

Haushalt 2026

Haushaltssatzung | Haushaltsplan | Wirtschaftspläne



Gemeinde Nehren

Landkreis Tübingen

INHALTSVERZEICHNIS

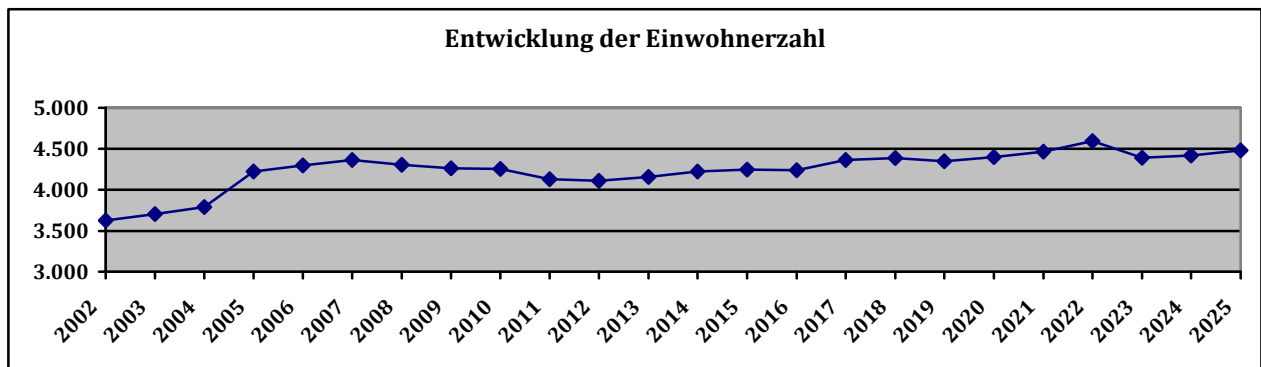
	<u>Seite</u>
Statistische Angaben	1
Haushaltssatzung	2 - 3
Vorbericht	4 - 20
Haushaltsplan	
Gesamtergebnis- und Gesamtfinanzhushalt	21 - 24
Teilhaushalte	
1 Innere Verwaltung	25 - 69
2 Sicherheit und Ordnung	70 - 91
3 Schulen	92 - 99
4 Sport, Kultur und Soziales	100 - 147
5 Bauen und Umwelt	148 - 225
6 Wirtschaft und Tourismus	226 - 238
7 Allgemeine Finanzwirtschaft	239 - 251
Haushaltsquerschnitt Gesamtergebnishaushalt	252 - 253
Haushaltsquerschnitt Gesamtfinanzhushalt	254
Investitionsprogramm	255 - 305
Stellenplan	306 - 309
Anlagen	
- Darstellung der voraussichtlichen Entwicklung der Liquidität	311
- Übersicht über die aus Verpflichtungsermächtigungen voraussichtlich fällig werdenden Auszahlungen	312
- Übersicht über den voraussichtlichen Stand der Rücklagen	313
- Übersicht über den voraussichtlichen Stand der Rückstellungen	314
- Übersicht über den voraussichtlichen Stand der Schulden	315 - 316
- Übersicht über die Budgets	317 - 324
- Übersicht über die Zuordnung der Produktbereiche zu den Teilhaushalten	325 - 342
- Kennzahlen zur Beurteilung der finanziellen Leistungsfähigkeit	343
- Berechnung der Leistungen im kommunalen Finanzausgleich	344 - 347
Wirtschaftspläne und Jahresabschlüsse der Eigenbetriebe	
- Wirtschaftsplan des Eigenbetriebs Wasserversorgung Nehren 2026	348 - 368
- Jahresabschluss des Eigenbetriebs Wasserversorgung Nehren 2024	369 - 370
- Wirtschaftsplan des Eigenbetriebs Abwasserbeseitigung Nehren 2026	371 - 386
- Jahresabschluss des Eigenbetriebs Abwasserbeseitigung Nehren 2024	387 - 388



Statistische Angaben

I. Einwohnerzahl (Wohnbevölkerung) der Gemeinde Nehren

a)	nach der Volkszählung am 17. Mai 1939	1.382
b)	nach der Volkszählung am 06. Juni 1961	1.996
c)	nach der Volkszählung am 27. Mai 1970	2.523
d)	nach der Fortschreibung (Stand 30.06.2025)	4.365



Hinweis: Datenquelle Statistisches Landesamt BW jeweils zum 30.06. eines Jahres.

II. Gesamtfläche des Gemeindegebietes 858 ha

III. Schlüsselzuweisungen 2026

	Planjahr	Vorjahr
a) Bedarfsmesszahl	8.361.594€	8.224.249€
b) Steuerkraftmesszahl	5.658.977€	6.650.746€
c) Schlüsselzahl	2.702.617€	1.573.503€
d) Sockelgarantiebetrag	0,00€	0,00€

IV. Steuerkraftsumme der Gemeinde für 2026

a)	insgesamt	7.605.198€	8.813.791€
b)	je Einwohner nach der Fortschreibung der Einwohnerzahl vom 30.06.2025	1.742,31€	1.968,68€

V. Realsteuerkraft nach Abzug der Gewerbesteuerumlage

a)	insgesamt	2.768.900€	2.768.900€
b)	je Einwohner nach der Fortschreibung der Einwohnerzahl vom 30.06.2025	634,34€	618,47€

Haushaltssatzung

Haushaltssatzung der Gemeinde Nehren für das Jahr 2026

Auf Grund von §79 der Gemeindeordnung für Baden-Württemberg hat der Gemeinderat am 02.02.2026 die folgende Haushaltssatzung für das Haushaltsjahr 2026 beschlossen:

§ 1 Ergebnishaushalt und Finanzhaushalt

Der Haushaltsplan wird festgesetzt

1. Im **Ergebnishaushalt** mit den folgenden Beträgen EUR

1.1 Gesamtbetrag der ordentlichen Erträge von	13.482.900
1.2 Gesamtbetrag der ordentlichen Aufwendungen von	13.961.600
1.3 Ordentliches Ergebnis (Saldo 1.1 und 1.2) von	-478.700
1.4 Abdeckung von Fehlbeträgen aus Vorjahren von	0
1.5 Veranschlagtes ordentliches Ergebnis (Saldo aus 1.3 und 1.4) von	-478.700
1.6 Gesamtbetrag der außerordentlichen Erträge von	0
1.7 Gesamtbetrag der außerordentlichen Aufwendungen von	0
1.8 Veranschlagtes Sonderergebnis (Saldo aus 1.6 und 1.7) von	0
1.9 Veranschlagtes Gesamtergebnis (Summe aus 1.5 und 1.8) von	-478.700

2. Im **Finanzhaushalt** mit den folgenden Beträgen EUR

2.1 Gesamtbetrag der Einzahlungen aus laufender Verwaltungstätigkeit von	13.069.400
2.2 Gesamtbetrag der Auszahlungen aus laufender Verwaltungstätigkeit von	12.784.300
2.3 Zahlungsmittelüberschuss /-bedarf aus laufender Verwaltungstätigkeit (Saldo aus 2.1 und 2.2) von	285.100
2.4 Gesamtbetrag der Einzahlungen aus Investitionstätigkeit von	2.067.000
2.5 Gesamtbetrag der Auszahlungen aus Investitionstätigkeit von	2.643.200
2.6 Veranschlagter Finanzierungsmittelüberschuss /-bedarf aus Investitionstätigkeit (Saldo aus 2.4 und 2.5) von	-576.200
2.7 Veranschlagter Finanzierungsmittelüberschuss /-bedarf (Saldo aus 2.3 und 2.6) von	-291.100
2.8 Gesamtbetrag der Einzahlungen aus Finanzierungstätigkeit von	0
2.9 Gesamtbetrag der Auszahlungen aus Finanzierungstätigkeit von	116.200
2.10 Veranschlagter Finanzierungsmittelüberschuss /-bedarf aus Finanzierungstätigkeit (Saldo aus 2.8 und 2.9) von	-116.200
2.11 Veranschlagte Änderung des Finanzierungsmittelbestands, Saldo des Finanzhaushalts (Saldo aus 2.7 und 2.10) von	-407.300

§ 2 Kreditermächtigung

Der Gesamtbetrag der vorgesehenen Kreditaufnahmen für Investitionen und Investitionsförderungs- Maßnahmen (Kreditermächtigung) wird festgesetzt auf 0,00 EUR

§ 3 Verpflichtungsermächtigung

Der Gesamtbetrag der vorgesehenen Ermächtigungen zum Eingehen von Verpflichtungen, die künftigen Haushaltsjahre mit Auszahlungen für Investitionen und Investitionsförderungs-Maßnahmen belasten (Verpflichtungsermächtigungen), wird festgesetzt auf 360.000,00 EUR

§ 4 Kassenkredite

Der Höchstbetrag der Kassenkredite wird festgesetzt auf 2.000.000,00 EUR

nachrichtlich: Steuersätze

Die Steuersätze (Hebesätze) werden festgesetzt

1. für die Grundsteuer
 - a) für die land- und forstwirtschaftlichen Betriebe (Grundsteuer A) auf 440 v. H.
 - b) für die Grundstücke (Grundsteuer B) auf 215 v. H. der Steuermessbeträge;
2. für die Gewerbesteuer auf 370 v. H.

Nehren, den 02.02.2026


.....
Egon Betz
(Bürgermeister)



Vorbericht zur Haushaltssatzung mit Haushaltsplan 2026

Das Neue Kommunale Haushalts- und Rechnungswesen (NKHR)

Die Gemeinde Nehren hat zum 01.01.2018 das neue kommunale Haushalts- und Rechnungswesen eingeführt. Bis zum 01.01.2020 mussten alle Kommunen in Baden- Württemberg ihre Haushalte auf das neue Recht umstellen.

Es handelt sich um eine umfassende Veränderung der Verwaltung, die sowohl die finanziellen aber auch die organisatorischen Grundlagen der Gemeinde betreffen. Dabei sind die zu leistenden Umstellungen so umfangreich, dass sie über mehrere Jahre die Verwaltung und Gremien belasten werden. Nachdem die Eröffnungsbilanz zum 01.01.2018 sowie der Jahresabschluss 2018 vom Gemeinderat festgestellt und von der Gemeindeprüfungsanstalt geprüft wurden, konnten im Jahr 2024 die Jahresabschlüsse 2021, 2022 und 2023 vorgelegt werden. Somit steht derzeit noch der Abschluss des Jahres 2024 aus, der im Jahr 2026 fertig gestellt werden soll.

Das NKHR besteht für Planung, Bewirtschaftung und Abschluss aus einer integrierten Drei-Komponenten-Verbundrechnung:

Ergebnishaushalt/Ergebnisrechnung

Der Ergebnishaushalt / die Ergebnisrechnung entspricht weitgehend der handelsrechtlichen Gewinn- und Verlustrechnung und beinhaltet alle der in einer Rechnungsperiode anfallenden Aufwendungen und Erträge (Ressourcenverbrauch und Ressourcenaufkommen).

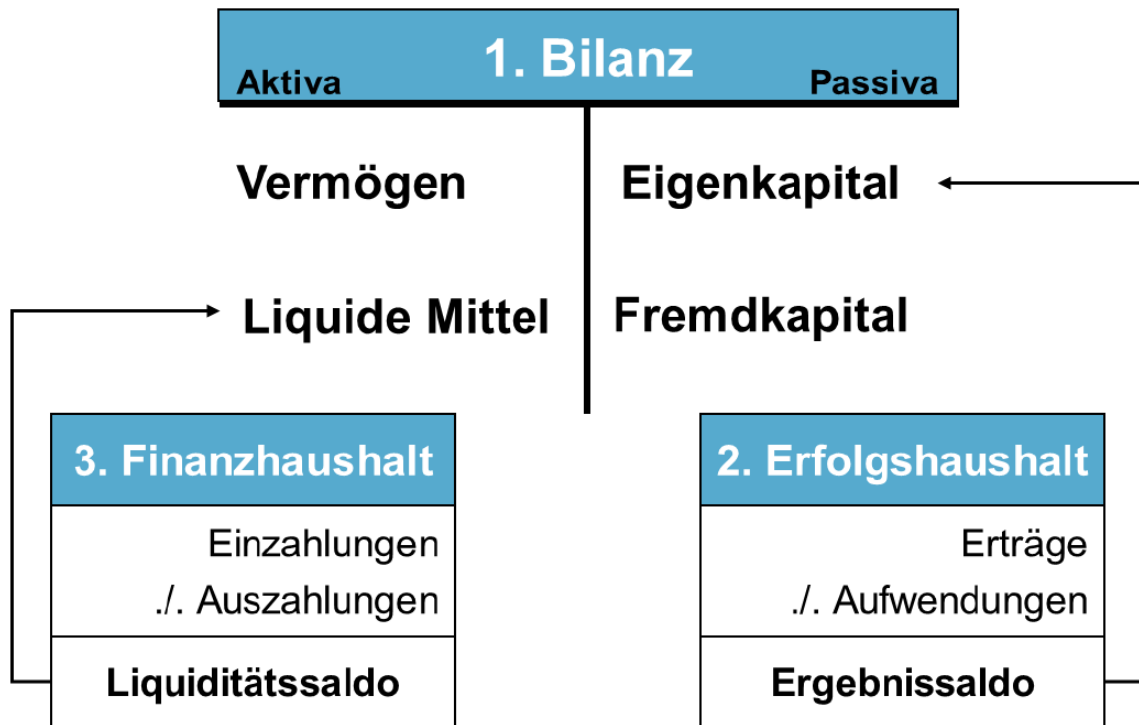
Finanzhaushalt/Finanzrechnung

Diese auf kommunale Belange abgewandelte Form der Kapitalflussrechnung des kaufmännischen Rechnungswesens umfasst sämtliche Ein- und Auszahlungen einer Periode, also aus laufender Verwaltungstätigkeit, Investitions- und Finanzierungstätigkeiten.

Vermögensrechnung/Bilanz

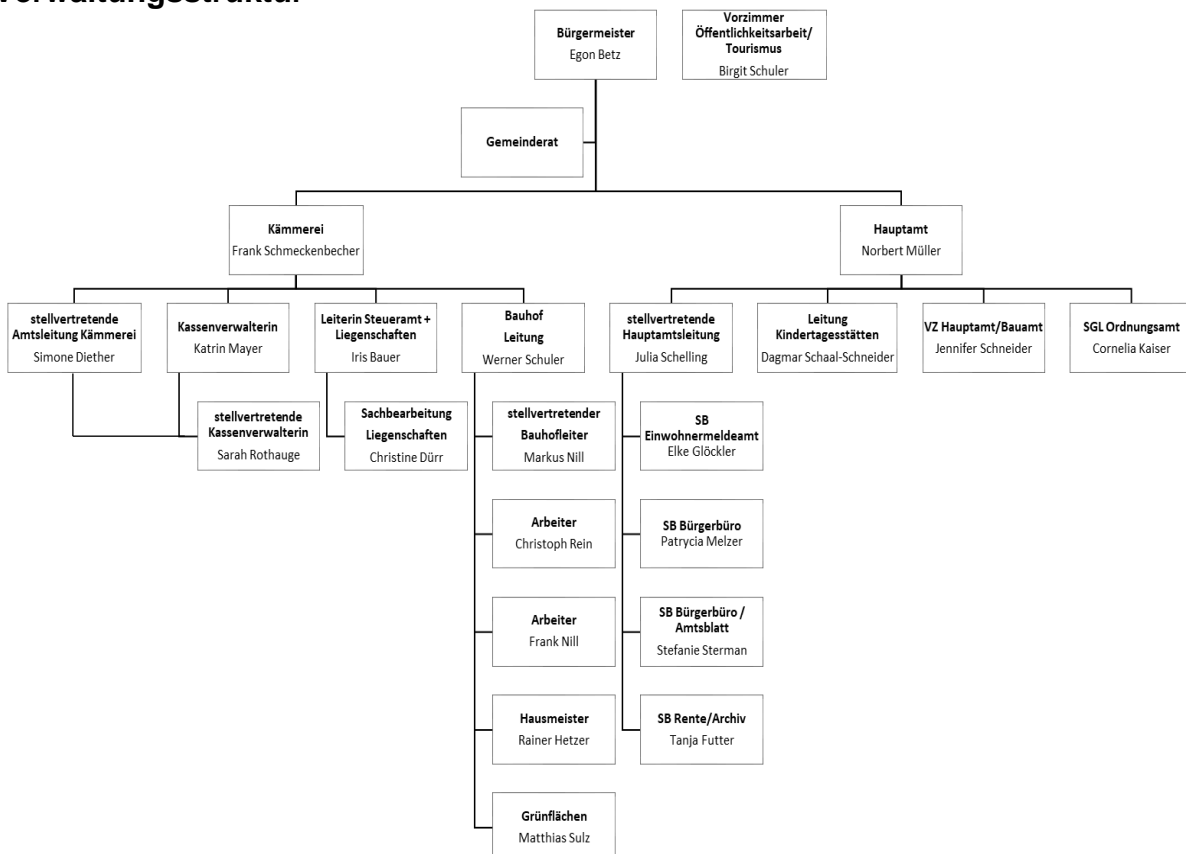
Die Bilanz dient der Darstellung der Vermögens- und Finanzsituationen der Kommune zum Bilanzstichtag. Die Aktivseite stellt die Höhe und Zusammensetzung des Vermögens dar (Mittelverwendung), die Passivseite gibt Auskunft über die Finanzierung des Vermögens und die Veränderung des Eigenkapitals (Mittelherkunft).

Das Zusammenwirken der drei Komponenten ist im folgenden Schaubild dargestellt:



Auf weitergehende Ausführungen zum NKHR wird an dieser Stelle verzichtet. Auf die ausführlichen Erläuterungen in den Vorberichten der Vorjahre wird verwiesen.

Verwaltungsstruktur



Interne Leistungsverrechnung

Gegenstand der internen Leistungsverrechnungen ist die Ermittlung und Verteilung sämtlicher Steuerungs- und Serviceleistungen innerhalb einer Kommune. Die interne Leistungsverrechnung ermöglicht die vollständige Ermittlung aller Kosten sämtlicher Bereiche durch die Darstellung aller Leistungsbeziehungen zwischen der Verwaltungssteuerung, den Servicebereichen und den Produktbereichen. Es findet eine Abrechnung der Kosten für Steuerung und Service zwischen den Ämtern als Grundlage für die Kostenrechnungen innerhalb der Ämter bzw. Einrichtungen statt.

Folgendes Schaubild verdeutlicht die vielfältigen Leistungsbeziehungen innerhalb einer Kommune:

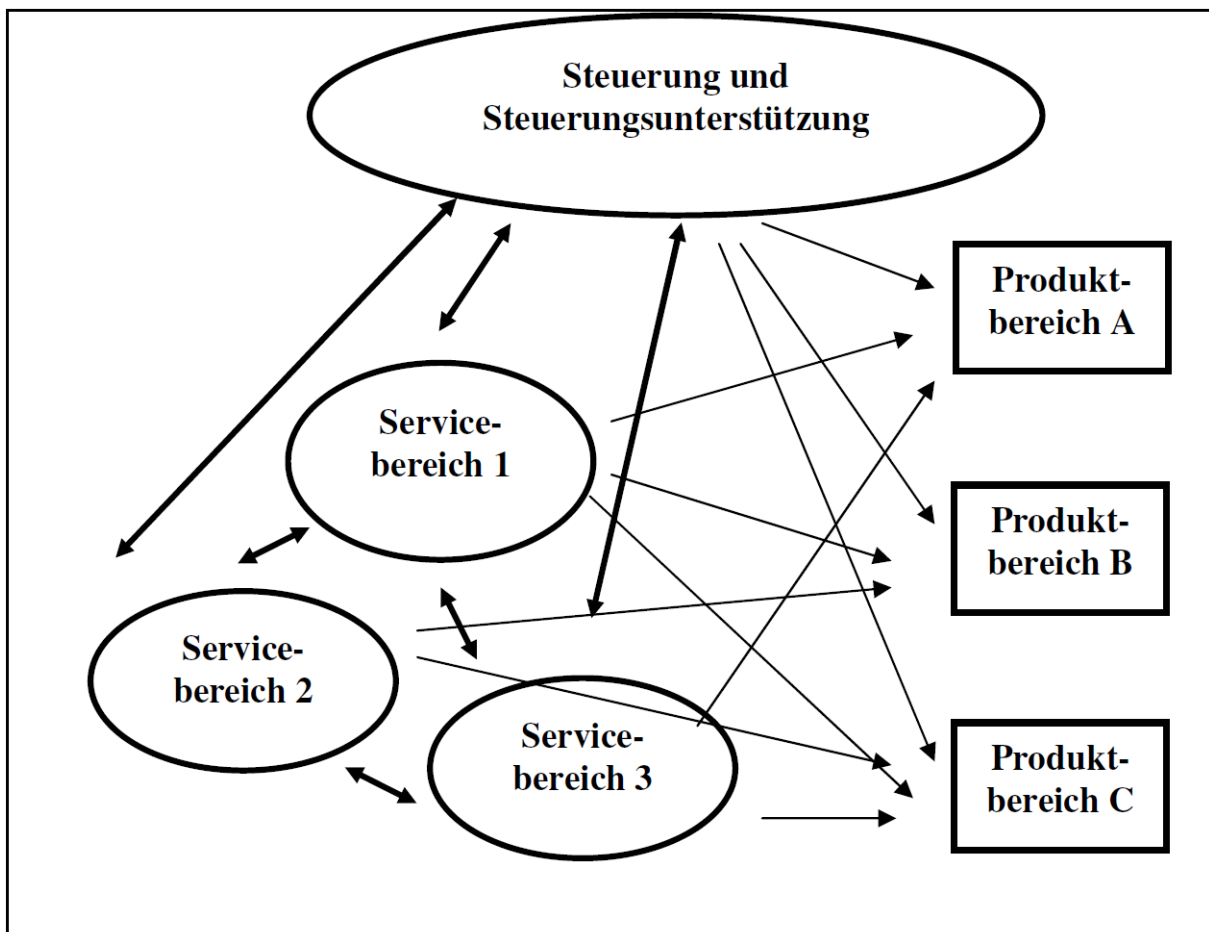


Abbildung: Leistungsbeziehungen innerhalb einer Kommune

Das Thema interne Leistungsverrechnung ist eine sehr komplexe und arbeitsintensive Materie. Diese aufzubauen wird nur in Zusammenarbeit aller Verwaltungsbereiche über einen längeren Zeitraum möglich sein. Beim ersten Haushalt nach NKHR wurde daher auf die bisherigen Berechnungsmodelle für die Verwaltung und den Bauhof zurückgegriffen. Im nächsten Schritt sollen dann die Personalkosten anhand der Stellenbeschreibungen den einzelnen Produktbereichen direkt zugeordnet werden, so dass zumindest für diesen Bereich keine aufwändige Verrechnung notwendig ist.

Budgetierung

Allgemeines

Nach § 4 Abs. 2 Gemeindehaushaltsverordnung (GemHVO) bildet jeder Teilhaushalt mindestens eine Bewirtschaftungseinheit (Budget). Als Budget gelten die im Haushaltsplan für einen abgegrenzten Aufgabenbereich veranschlagten Personal- und Sachmittel, die dem zuständigen Verantwortungsbereich zur Bewirtschaftung im Rahmen vorgegebener Leistungsziele zugewiesen sind (§ 61 Nr. 9 GemHVO).

Die Aufwendungen im Ergebnishaushalt, die zu einem Budget gehören, sind gegenseitig deckungsfähig, wenn im Haushaltsplan nichts anderes bestimmt wird (§ 20 Abs. 1 GemHVO). Das Gleiche gilt für Auszahlungen und Verpflichtungsermächtigungen für Investitionstätigkeiten (§ 20 Abs. 3 GemHVO).

Ziele der Budgetierung sind insbesondere

- Stärkung der Eigenverantwortung und Kompetenz der budgetierten Bereiche
- Erhöhung der Entscheidungsspielräume
- Motivation zu effektiverem und wirtschaftlicherem Handeln

Bei der Gemeinde wurden drei verschiedenartige Budgetstrukturen aufgebaut:

a) Personalbudgets

Für jeden einzelnen Produktbereich wurde ein Budget für die Personalkosten gebildet. Darin sind alle Konten für Personalaufwand enthalten. Alle Personalbudgets wurden zu einer Budgetebene „PK-Gesamt“ zusammengefasst. Die gegenseitige Deckungsfähigkeit erfolgt somit innerhalb dieser Budgetebene, also über alle Personalkosten.

b) Aufwandsbudgets

Für jede einzelne Produktgruppe wurde ein Budget gebildet. Darin sind alle Aufwandskonten mit Ausnahme der Konten für den Personalaufwand enthalten. Die Bildung der Budgetebenen erfolgte gemäß der Teilhaushaltstruktur. Es werden also nur Budgets der entsprechend zum Teilhaushalt gehörenden Produktgruppen zu einer Budgetebene zusammengefasst. Die gegenseitige Deckungsfähigkeit erfolgt somit immer nur innerhalb dieser Budgetebene des Teilhaushalts.

Im Bereich der Kirschenfeldschule und der Feuerwehr wurde noch weiter untergliedert, so dass es dort ein Budget für die Schulleitung und die Verwaltung sowie ein Budget für die Feuerwehrleitung und die Verwaltung gibt.

Kirschenfeldschule

Ergebnishaushalt:

4221000	Geräte für den Schulbedarf
4274000	Lehr- und Unterrichtsmittel
4275000	Lernmittel
4271340	Schulveranstaltungen
4431100	Bürobedarf
4431200	Bücher- und Zeitschriften
4431300	Post- und Fernmeldegebühren
4491000	Vermischte Ausgaben

Finanzhaushalt:

7831000	Erwerb von beweglichen Vermögensgegenständen
---------	--

Feuerwehr

Ergebnishaushalt:

4221000	Geräte u. Ausrüstung
4251000	Fahrzeugunterhaltung
4261100	Dienst- und Schutzkleidung
4261200	Ausbildung
4271290	Öffentlichkeitsarbeit
4271291	Allgemeine Jugendarbeit
4431100	Bürobedarf
4431200	Bücher und Zeitschriften

Finanzhaushalt:

7831000	Erwerb von beweglichen Vermögensgegenständen
---------	--

c) Investitionsbudgets

Für jede einzelne Produktgruppe wurde ein Budget gebildet. Darin sind alle Bilanzkonten enthalten. Alle einzelnen Investitionsbudgets wurden zu einer Budgetebene „INV-Gesamt“ zusammengefasst. Die gegenseitige Deckung erfolgt hier aufgrund einer speziellen Einstellung jedoch nicht innerhalb der gesamten Budgetebene, sondern nur innerhalb der jeweiligen Investition.

Übertragbarkeit

Alle Ansätze für Aufwendungen eines Budgets werden grundsätzlich für übertragbar erklärt (§ 21 Abs. 2 GemHVO).

Budgetverantwortung

Jedes Budget ist einem Budgetverantwortlichen zugeordnet. Für die Teilhaushaltsbudgets sind der Bürgermeister beziehungsweise die jeweiligen Amtsleiter verantwortlich. Für das Teilbudget der Kirschenfeldschule und der Feuerwehr ist der Rektor bzw. der Feuerwehrkommandant verantwortlich.

Die Budgetverantwortlichen haben dafür Sorge zu tragen, dass ihre Budgets eingehalten werden.

Haushaltsjahr 2024

Der Ergebnishaushalt 2024 wurde mit einem negativen ordentlichen Ergebnis von - 563.300 € geplant. Darin enthalten sind Abschreibungen i. H. v. 1.145.900 € und Auflösungen i. H. v. 420.600 €.

Die Liquidität würde nach den Planzahlen um 860.900 € sinken und sich zum Jahresende voraussichtlich auf 1.032.701,51 € belaufen. Die Mindestliquidität beträgt 198.585,33 €.

Im Investitionsbereich wurden die meisten, aber nicht alle Vorhaben umgesetzt. Die nicht aufgebrauchten Mittel wurden soweit errechenbar in 2025 neu angesetzt oder soweit zulässig übertragen. Es wird mit einem etwas besseren Ergebnis gerechnet als geplant.

Haushaltsjahr 2025

Der Haushaltsplan 2025 – der 8. Haushalt in doppischer Form – wurde vom Gemeinderat am 07.04.2025 beschlossen. Von der Rechtsaufsicht wurde mit Erlass vom 06.06.2025 die Gesetzmäßigkeit bestätigt. Das Gesamtergebnis wurde mit -1.943.400 € veranschlagt. Das ordentliche Ergebnis wurde mit -1.943.400 € und das Sonderergebnis mit 0 € geplant. Zurückzuführen ist dieses Ergebnis hauptsächlich auf die Systematik des kommunalen Finanzausgleichs, wonach die Steuerkraft des Vorjahres (2023) Berechnungsgrundlage der Zuweisungen und Umlagen sind. 2023 hatte die Gemeinde das höchste Gewerbesteueraufkommen zu verzeichnen, das es jemals gab.

Es wurde keine Kreditaufnahme sowie auch keine Verpflichtungsermächtigungen veranschlagt.

Der Gemeinderat wurde im Juli 2025 über die aktuelle Entwicklung der Gemeindefinanzen unterrichtet. Veränderung waren bis dato nur bei den Investitionen zu verzeichnen. Das Gewerbesteueraufkommen wird voraussichtlich höher ausfallen als geplant.

Strategische Zielplanung

Wenn auf politischer und administrativer Ebene über das Neue Kommunale Haushalts- und Rechnungswesen gesprochen wird, dann richtet sich der Fokus allzu häufig zunächst und ausschließlich auf den Wechsel des Buchhaltungssystems. Der weitaus bedeutsamere Teil des Systemwechsels besteht jedoch in der Veränderung der Steuerungsprozesse. Die Neuausrichtung der strategischen Steuerung ist das Hauptziel der NKHR-Einführung.

Gem. § 80 I S.3 GemO sollen Schlüsselprodukte und die bei diesen zu erbringenden Leistungsziele im Haushaltsplan dargestellt werden. Schlüsselprodukte sind die dem Gemeinderat besonders wichtigen Dinge im Haushaltsjahr oder in den nächsten Jahren. Um diese Schlüsselprodukte zu erarbeiten muss man ein strategisches Grundsatzzprogramm erarbeiten. Damit kann der Gemeinderat kenntlich machen wie er die nächsten Jahre im Ort gestalten möchte. Hieraus entwickeln sich dann die im jeweiligen Haushaltsjahr umzusetzenden Einzelthemen, also die Schlüsselprodukte.

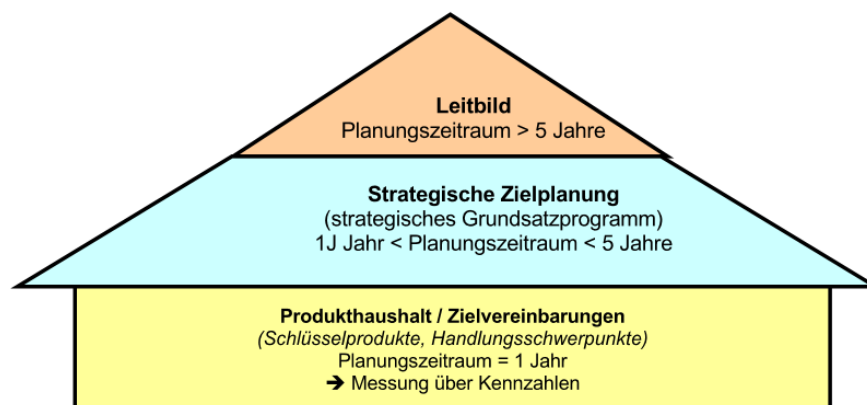


Schaubild: Prof. Dieter Brettschneider, HS Kehl

Der Gemeinderat hat im Frühjahr 2018 ein umfangreiches Ortsentwicklungskonzept – Nehren 2035 – erarbeitet und beschlossen. Die Ergebnisse sollten nun, je nach Priorität, in die jährliche Haushaltsplanung einfließen.

Am 30.11. / 01.12.2018 fand im Rahmen einer Klausurtagung ein Strategieworkshop statt.

Es wurden folgende Handlungsfelder fixiert:

1. Gemeindeentwicklung / Wohnen
2. Soziale Einrichtungen
3. Leben
4. Technische Infrastruktur, öffentliche Einrichtungen
5. Schule und Betreuung
6. Wirtschaft und Nahversorgung
7. Umwelt, Natur und Nachhaltigkeit

Damals wurden die nachfolgenden Handlungsfelder mit Wirkungszielen erarbeitet:

Nr.	Handlungsfeld 1 Gewerbe und Handwerk
1	Sinnvolle Gewerbeentwicklung
2	Steigende Gewerbesteuererträge
3	Steigerung sozialversicherungspflichtiger Arbeitsplätze

Nr.	Handlungsfeld 2 Betreuung und Bildung
1	Betreuung über das gesetzliche Maß hinaus
2	Schule als Lebensort
3	Umfassende Erwachsenenbildung

Nr.	Handlungsfeld 3 Soziale Einrichtungen
1	Vielfältige Pflegeangebote
2	Beteiligungskultur der Jugendlichen zur Eigenverantwortung
3	Aktive Vereinskultur

Im Handlungsfeld Gemeindeentwicklung / Wohnen finden seit geraumer Zeit Gespräche statt um Gewerbebrachen für Wohnraum zu aktivieren. Des Weiteren wurde ein Bebauungsplan überarbeitet um in diesem Bereich nach zu verdichten. Das heißt die Gemeinde beschäftigt sich derzeit intensiv mit der Innenentwicklung.

Vom 12. - 13.11.2021 fand eine weitere Klausurtagung des Gemeinderats zum Thema „Klimaschutz“ statt. Damit wurde das Handlungsfeld Umwelt, Natur und Nachhaltigkeit angestoßen. Im Jahr 2022 fand eine Gemeinderatsexkursion nach Wildpoldsried sowie am 22.11.2022 eine Gemeinderatssitzung statt. Die daraus folgenden Maßnahmen sind nun zu konkretisieren und zeitlich einzuordnen damit entsprechende Mittel in den Haushalt eingestellt werden können.

Bei der Klausurtagung vom 11. / 12.11.2022 wurden die Handlungsfelder Wohnbau- und Gewerbeentwicklung weiterentwickelt. Das Handlungsfeld Wohnbauentwicklung wurde bei der Klausurtagung 2023 und 2024 weiterentwickelt. Nachdem die Gespräche mit den Grundstückseigentümern im Neubaugebiet Südwest-Ehrenberg weitestgehend abgeschlossen sind, kann demnächst mit der Umlegung begonnen werden.

Nachdem das erste Sanierungsprogramm, Ortskern I, abgeschlossen wurde und ein neuer Antrag -Sanierungsprogramm Ortskern II- gestellt wurde, traf im Jahr 2024 die Förderzusage ein. Die ersten Maßnahmen werden derzeit vorbereitet. Derzeit werden die Planungen für einen Jugendspielplatz finalisiert, so dass 2026 mit dem Bau begonnen werden kann.

Wenn die Wirkungs- und Leistungsziele definiert sind, können konkrete Maßnahmen in den Haushaltsplan aufgenommen werden. Über Kennzahlen kann anschließend die Zielerreichung überprüft werden. Die strategische Zielplanung ist als ein langfristiger Steuerungsprozess zu sehen, welcher regelmäßig zu prüfen und ggf. anzupassen ist.

Haushaltsjahr 2026

Ergebnishaushalt

Erträge

zu lfd. Nr. 1: Steuern und ähnliche Abgaben

Sachkonto	Bezeichnung	Plan 2026	Plan 2025	Erg. 2024
3011000	Grundsteuer A	6.000€	6.000€	6.214€
3012000	Grundsteuer B	590.000€	590.000€	595.225€
3013000	Gewerbesteuer	2.400.000€	2.400.000€	2.312.833€
3021000	Gde.-anteil Einkommensteuer	3.530.700€	3.365.700€	3.222.376€
3022000	Gde.-anteil Umsatzsteuer	234.500€	192.700€	190.277€
3031000	Vergnügungssteuer	210.000€	185.000€	163.779€
3032000	Hundesteuer	30.000€	22.000€	22.024€
3051000	Familienleistungsausgleich	276.300€	264.300€	260.011€
3049*	Sonst. steuerl. Erträge	6.300€	6.100€	6.260€
		7.283.800€	7.031.800€	6.778.999 €

zu lfd. Nr. 2: Zuweisungen und Zuwendungen, Umlagen

Sachkonto	Bezeichnung	Plan 2026	Plan 2025	Erg. 2024
3111000	Schlüsselzuweisungen	2.644.800€	1.719.200€	2.562.432€
3131000	Sonst. allg. Zuweisungen	10.000€	10.000€	0€
3140000	Zuweisungen vom Bund	28.000€	45.000€	0€
3141000	Zuweisungen vom Land	1.288.800€	1.276.200€	1.257.625€
3142000	Zuweisungen von Gde. u Gde.-verbänden	-€	-€	18.440€
3147000	Zuschüsse von priv. Unternehmen	7.600€	7.000€	13.886€
		3.979.200€	3.057.400€	3.852.383€

zu lfd. Nr. 3: Aufgelöste Investitionszuwendungen und -beiträge

Die Auflösungen i. H. v. 413.500 € (Vorjahr 409.300 €) sind nicht zahlungswirksame kalkulatorische Einnahmen.

zu lfd. Nr. 5: Entgelte f. öffentl. Leistungen o. Einrichtungen

Sachkonto	Bezeichnung	Plan 2026	Plan 2025	Erg. 2024
3311000	Verwaltungsgebühren	41.000€	40.500€	48.962€
3321*	Benutzungsgebühren	680.000€	636.000€	622.111€
		721.000€	676.500€	671.073€

zu lfd. Nr. 6: sonstige privatrechtliche Leistungsentgelte

Sachkonto	Bezeichnung	Plan 2026	Plan 2025	Erg. 2024
3411000	Mieten und Pachten	100.200€	112.200€	129.631€
3421*	Erträge aus Verkauf	354.500€	405.400€	309.796€
3461000	Sonst. privatrechtl. Entgelte	1.500€	1.500€	33.472€
		456.200€	519.100€	472.899 €

zu lfd. Nr. 7: Kostenerstattungen und Kostenumlagen

Sachkonto	Bezeichnung	Plan 2026	Plan 2025	Erg. 2024
3480000	Erstattungen vom Bund	3.800€	5.800€	1.640€
3481000	Erstattungen vom Land	5.000€	3.000€	11.584€
3482000	Erstattungen von Gde. u Gde.-verbänden	313.500€	313.500€	282.614€
3483000	Erstattungen von Zweckverbänden	-€	-€	-€
3485000	Erstattungen von verbunden Unternehmen	95.700€	112.800€	80.399€
3486000	Erst. von sonst. ö. Sonderrechnungen	-€	-€	6.311€
3487000	Erstattungen von privaten Unternehmen	3.000€	28.000€	28.015€
		421.000€	463.100€	410.563 €

zu lfd. Nr. 8: Zinsen und ähnliche Erträge

Sachkonto	Bezeichnung	Plan 2026	Plan 2025	Erg. 2024
3615*	Zinserträge von verbundenen Unternehmen	8.100€	30.600€	49.559€
3616000	Zinserträge von sonst. öffentl. Sonderrechnung	100€	100€	-€
3617000	Zinserträge von Kreditinstituten	20.000€	20.000€	58.328€
3651000	Erträge aus Gewinnanteilen	-€	500€	371€
3699000	Sonstige Finanzerträge	-€	-€	310€
		28.200€	51.200€	108.568€

zu lfd. Nr. 10: Sonstige ordentliche Erträge

Sachkonto	Bezeichnung	Plan 2026	Plan 2025	Erg. 2024
3511000	Konzessionsabgaben	170.000€	170.000€	108.095€
3562000	Säumniszuschläge	10.000€	10.000€	6.626€
3562200	Sonst. priv. rechtliche Nebenforderungen	-€	-€	119€
3571000	Erträge aus Aufl. sonst. Sonderposten	-€	2.800€	2.827€
3583100	Ertr.a.d.Aufl. oder Herabs. v. Wertber. auf Ford.	-€	-€	-€
3591*	Andere sonstige ordentliche Erträge	-€	-€	1€
		180.000€	182.800€	117.668€

Aufwendungen

zu lfd. Nr. 12: Personalaufwendungen

Bei der Kalkulation der Personalkosten für das Haushaltsjahr 2026 wurden die beim Tarifabschluss des TVöD beschlossenen Entgelterhöhungen in Höhe von 2,8% ab 01.05.2026 berücksichtigt. Der Tarifvertrag für die Angestellten der Länder, TV-L ist zum 31.10.2025 ausgelaufen. Tarifverhandlungen, die oft mit Verzögerung auf die Beamte der Länder und Kommunen übertragen werden, laufen derzeit. Analog zu den Ergebnissen des TVöD wurde deshalb eine Besoldungsanpassung von 3% einkalkuliert. Die Dritte Tarifrunde soll am 11./12.02.2026 erfolgen. Erfahrungsgemäß werden die Ergebnisse der Tarifverhandlungen ähnlich, gegebenenfalls zeitverzögert. Die gesamten Lohnkostensteigerungen betragen ca. 3,77 % und sind hauptsächlich auf die tariflichen Erhöhungen und individuellen Stufenaufstiege zurückzuführen. Die Gemeinde plant keine neuen Stellen im Haushaltsjahr 2026. Lediglich als Ersatz einer Langzeiterkrankung wurde vorübergehend eine neue Stelle in der Schule eingeplant. Nach wie vor leistet sich die Gemeinde keinen personellen Luxus und liegt in der Kernverwaltung immer noch deutlich unter der durchschnittlichen Personalausstattung vergleichbarer Gemeinden. Der Fachkräftemangel im öffentlichen Dienst ist schon lange nicht mehr nur in der Kinderbetreuung bemerkbar. Auch bei Stellennachbesetzungen in der Verwaltung, um die Zunahme der Aufgabenfülle von Jahr zu Jahr erledigen zu können, oder bei Nachbesetzungsverfahren, gestaltet sich zunehmend schwieriger. Deshalb ist es wichtig, attraktive Rahmenbedingungen und Entwicklungsmöglichkeiten zu schaffen, um bestehendes Personal halten oder neues Personal gewinnen zu können.

zu lfd. Nr. 14: Aufwendungen für Sach- und Dienstleistungen

Die Aufwendungen für Sach- und Dienstleistungen (42*) sind sehr breit gefächert. Die verschiedenen Aufwendungen werden nachstehend genauer erläutert und verteilen sich wie folgt:

Sachkonto	Bezeichnung	Ansatz 2026	Ansatz 2025	Erg. 2024
4211000	Unterhaltung Grundstücke und bauliche Anlagen	196.500€	241.000€	263.618€
4212000	Unterhaltung des sonstigen unbewegl. Vermögens	100.500€	91.500€	119.879€
4212200	Unterhaltung der Straßen - Fremdaufwand	-€	-€	3447€
4221000	Unterhaltung des beweglichen Vermögens	56.800€	36.900€	63.029€
4222000	Erwerb von geringwertigen Vermögensgegenständen	31.800€	47.000€	60.498€
423*	Mieten und Pachten, Leasing	71.400€	22.500€	93.595€
4241*	Bewirtschaftung der Grundstücke und baul. Anlagen	669.900€	748.000€	687.998€
4251000	Haltung von Fahrzeugen	54.000€	50.000€	57.508€
4261*	Besondere Aufwendungen für Beschäftigte	53.900€	49.500€	53.720€

4271*	Besondere Verwaltungs- und Betriebsaufwendungen	376.700€	358.800€	363.244€
4274000	Lehr- und Unterrichtsmittel	6.200€	5.900€	2.022€
4275000	Lernmittel	18.000€	16.000€	15.301€
4291000	Aufwendungen für sonst. Sach- und Dienstleistungen	0€	10.000€	12.786€
		1.635.700€	1.677.100€	1.796.733€

Bei der Unterhaltung der Grundstücke und baulichen Anlagen (196.500 €) sind die größten Ausgabeposten für die Fachwerksanierung des Bürgerhauses (50.000 €) und den Anstrich der Fenster im Rathaus (20.000€) vorgesehen.

zu lfd. Nr. 15: Abschreibungen

Die Abschreibungen von 1.177.300 € (Vorjahr 1.148.200 €) werden aufgrund des bestehenden Anlagevermögens unter Beachtung der angestrebten Investitionen errechnet.

zu lfd. Nr. 16: Zinsen- und ähnliche Aufwendungen

Hierunter fallen in der Hauptsache Zinsaufwendungen für aufgenommene Darlehen und Kassenkredite in Höhe von 40.400 € (Vorjahr 42.700 €).

zu lfd. Nr. 17: Transferaufwendungen

Hier sind die Zuweisungen und Zuschüsse für laufende Zwecke zu finden.

Sachkonto	Bezeichnung	Ansatz 2026	Ansatz 2025	Erg. 2024
4311000	Zuweisungen an das Land	-€	-€	-€
4312000	Zuweisungen an Gemeinden und Gde.-verbände	6.000€	6.000€	11.365€
4313000	Zuweisungen an Zweckverbände	-€	-€	258€
4317000	Zuschüsse an private Unternehmen	28.800€	34.100€	38.441€
4318000	Zuschüsse an übrige Bereiche	300€	300€	-€
4341000	Gewerbesteuerumlage	227.100€	227.100€	208.504€
4371000	FAG-Umlage (Land)	1.712.700€	2.053.700€	1.649.704€
4372000	Kreisumlage (Gemeinde/Gemeindeverbände)	2.644.400€	2.867.200€	2.289.701€
4373000	Allgemeine Umlagen an Zweckverbände	104.500€	126.800€	71.285€
4377000	Allgemeine Umlagen an private Unternehmen	10.600€	10.600€	-€
4378000	Umlage a. d. GPA	4.000€		
		4.738.400€	5.325.800€	4.269.258€

zu lfd. Nr. 18: sonstige ordentliche Aufwendungen

Darunter fallen insbesondere Aufwendungen für ehrenamtliche Tätigkeiten, der allgemeine Geschäftsaufwand, die nicht gebäudebezogenen Versicherungen, Rechts- und Beratungskosten, Mitgliedsbeiträge, Verfügungsmittel, der Straßenentwässerungsanteil sowie die Erstattungen an Dritte.

Sachkonto	Bezeichnung	Ansatz 2026	Ansatz 2025	Erg. 2024
4411000	Sonstige Personal- u. Versorgungsaufwendungen	20.500€	21.000€	31.680€
4421000	Aufwendungen für ehrenamtl. Tätige u. sonst. Tätigkeiten	18.000€	16.300€	10.920€
4422000	Verfügungsmittel	2.000€	2.000€	727€
4429000	Sonst. Aufwendungen für die Inanspr. v. Rechten u. Diensten	49.800€	26.900€	53.725€
4431*	Geschäftsaufwendungen	192.400€	251.800€	208.083€
4441*	Steuern, Versicherungen, Schadensfälle, Sonderabgaben	119.500€	112.400€	132.217€
445*	Erstattungen f. Aufwendungen von Dritten	2.094.100€	1.982.900€	1.775.485€
4491000	Weitere sonst. zahlungswirksame Aufwendungen	1.300€	700€	426€
		2.497.600€	2.414.000€	2.213.263€

Ordentliches Ergebnis

Das ordentliche Ergebnis legt dar, inwieweit es der Kommune gelungen ist, innerhalb des Haushaltsjahres den mit der kommunalen Aufgabenerfüllung verbundenen Ressourcenverbrauch zu erwirtschaften. Hierzu muss die Summe aller ordentlichen Erträge mindestens der Summe aller ordentlichen Aufwendungen entsprechen. Wenn dies gelingt, wäre dem Prinzip der intergenerativen Gerechtigkeit, wonach jede Generation die von ihr verbrauchten Ressourcen durch Entgelte und Abgaben wieder ersetzen soll, Rechnung getragen. Dieses Ziel wird im Haushalt 2026 mit einem negativen ordentlichen Ergebnis von **-478.700 €** (Vorjahr -1.943.400 €) nicht erreicht.

zu lfd. Nr. 21 und 22: außerordentliche Erträge / Aufwendungen / Sonderergebnis

Außerhalb der gewöhnlichen Verwaltungstätigkeit anfallende Erträge und Aufwendungen, insbesondere Gewinne und Verluste aus Vermögensveräußerung, soweit sie nicht von untergeordneter Bedeutung sind, zum Beispiel ungewöhnlich hohe Spenden, Schenkungen, Erträge und Aufwendungen im Zusammenhang mit Naturkatastrophen oder außergewöhnlichen Schadensereignissen. Das veranschlagte Sonderergebnis beträgt im Jahr 2026 0 € und das **Gesamtergebnis** damit **-478.700 €** (Vorjahr -1.943.400 €).

Finanzhaushalt

Um den Zahlungsmittelüberschuss/-bedarf aus laufender Verwaltungstätigkeit zu erhalten, müssen die ordentlichen Erträge und Aufwendungen des Ergebnishaushaltes um die nicht zahlungswirksamen Erträge und Aufwendungen bereinigt werden. Nicht zahlungswirksam sind u. a. die Abschreibungen, die Bildung bzw. Auflösung von Rückstellungen, die antizipative Rechnungsabgrenzung sowie die Auflösung von Zuweisungen und Zuschüsse. Der Zahlungsmittelüberschuss entspricht der früheren Zuführungsrate an den Vermögenshaushalt.

Er sollte mindestens so hoch sein, wie die Auszahlungen für die ordentliche Tilgung, so dass die Kommune zumindest in der Lage ist, aus dem laufenden Geschäft ihren Schuldendienstverpflichtungen nachzukommen. Der verbleibende Teil steht zur Finanzierung der Investitionen zur Verfügung (Nettoinvestitionsrate).

Die Gemeinde Nehren hat 2026 einen Zahlungsmittelüberschuss aus laufender Verwaltungstätigkeit von 285.100 €. Somit kann sie den Vorschriften des Gemeindefinanzrechts, zumindest die ordentliche Tilgung (116.171,28 €) zu erwirtschaften, wieder nachkommen.

Investitionshaushalt

Der Investitionshaushalt wird im Finanzhaushalt abgebildet (Ziffern 4 – 16 der jeweiligen Übersichten). Er wird über Investitionsnummern bebucht. Die Finanzierung der Investitionen erfolgt über die Ziffern 4-8 (Einzahlungen), den Überschuss aus dem Ergebnishaushalt (Ziffer 3) und der Finanzierungstätigkeit. Darunter verbirgt sich normalerweise die Aufnahme von Darlehen und deren Tilgung. Zur Verdeutlichung haben wir den Investitionshaushalt in einer „Kurzübersicht“ zusammengefasst.

Investitionshaushalt 2026									
Einzahlungen					Auszahlungen				
Kostenst.	Kostentr.	Invest.-Nr.	Text	2026	Kostenst.	Kostentr.	Invest.-Nr.	Text	2026
511000	51100000	I-5110-602	Zuschuss Freiflächengestaltung Reisser-Ar	207.000	112401	11240000	I-1124-008	Möbel Sitzungssaal	15.000
511000	51100000	I-5110-604	Zuschuss Freiflächengestaltung Reisser-Ar	640.000	112500	11250000	I-1125-008	Ersatzbeschaffung Anbaukehrmaschine	10.000
551000	55100200	I-5510-002	Ausgleichstock Begegnungsraum Jung & A	900.000	112500	11250000	I-1125-009	Beschaffung eines Gefahrgutcontainers	16.000
611000	61100000	I-6110-001	Zuschuss Bund (LuKIFG)	300.000	113300	11330000	I-1133-101	Erwerb von Grundstücken	10.000
612000	61200000	I-6120-200	Rückflüsse v. Darl. v. EB Wasser	10.000	126000	12600000	I-1260-001	Ausrüstung Feuerwehr	16.200
612000	61200000	I-6120-300	Rückflüsse v. Darl. v. EB Abwasser	10.000	126000	12600000	I-1260-003	Umbau Feuerwehrhaus	500.000
					126000	12600000	I-1260-009	Beschaffung von Möbeln	75.000
					211001	21100100	I-2110-004	Sanierung Schulhof Kirschenfeldschule	362.000
					211001	21100100	I-2110-007	Reinigungsmaschine	3.500
					211001	21100100	I-2110-008	Industriespülmaschine	13.500
					211010	21101000	I-2110-100	Umlage GVV - Gemeinschaftsschule	1.400
					211060	21106000	I-2110-200	Umlage GVV - Gymnasium	1.600
					424101	42410000	I-4241-005	Beschaffung eines Hubsteigers	15.000
					424102	42410000	I-4241-100	Umlage GVV - Sporthalle	300
					511000	51100000	I-5110-602	Freiflächengestaltung Reisser-Areal - Bube	540.000
					511000	51100000	I-5110-604	Freiflächengestaltung Reisser-Areal - Juge	910.000
					547000	54700000	I-5470-001	barrierefreie Bushaltestellen	150.000
					553000	55300000	I-5530-003	Erwerb von Schwerlastplatten für Bagger	6.000
					575001	57500600	I-5750-001	Parkscheinautomat Wohnmobilstellplatz	10.000
					612000	61200000	I-6120-400	Finanzanlage aus Investitionen GVV	-12.300

Finanzierung

Die Finanzierung der Investitionen erfolgt über die Ziffern 18 bis 22 (Einzahlungen), den Überschuss aus dem Ergebnishaushalt (Ziffer 17) und der Finanzierungstätigkeit. Dahinter verbirgt sich im Wesentlichen die Aufnahme von Darlehen bzw. die Tilgung. Auch einer Kreditaufnahme gleichgestellte Tätigkeiten werden hier verbucht.

Finanzplanung, Rücklagen und Schuldenstand

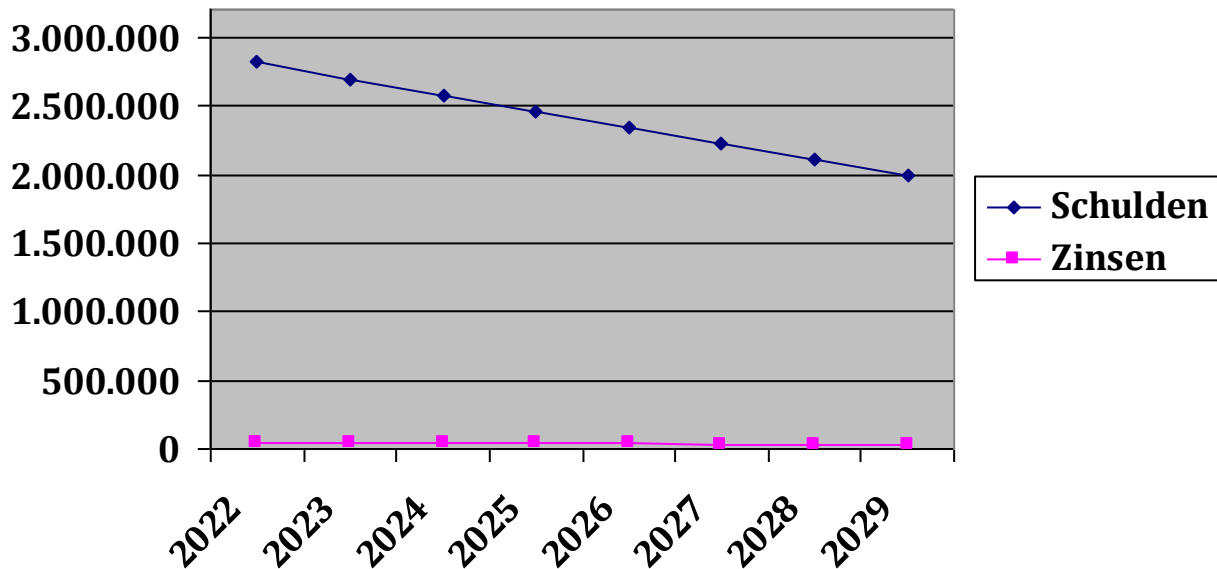
Nachdem im Jahr 2025 mit einem deutlichen negativen ordentlichen Ergebnis zu rechnen ist, verbessert sich die Lage im Jahr 2026 zwar, jedoch ist das ordentliche Ergebnis weiterhin negativ. Der Haushaltsausgleich ist zwar über Entnahmen aus der ordentlichen Rücklage gewährleistet, dies ist jedoch nicht dauerhaft möglich. Es ist daher auf Bundesebene dringend erforderlich die Kommunen mit ausreichend Finanzmitteln auszustatten.

Die Liquidität ist im Finanzplanungszeitraum gewährleistet. Voraussetzung ist, dass die für die Investitionen eingeplanten Zuschüsse fließen.

Nach dem Haushaltsplan 2026 entwickelt sich die Verschuldung der Gemeinde wie folgt:

Verbindlichkeiten aus Kreditaufnahmen:	
Schuldenstand zum 01.01.2026	2.458.185,89€
Ordentliche Tilgung 2026	116.171,28€
Außerordentliche Tilgung 2026	0,00€
Voraussichtlicher Schuldenstand zum 31.12.2026	2.342.014,61€
Voraussichtliche Pro-Kopf-Verschuldung zum 01.01.2026	563,15€*
Voraussichtliche Pro-Kopf-Verschuldung zum 31.12.2026	536,54€*
*4.365 Einwohner zum 30.06.2025	

Nach der derzeit aktuellsten Schuldenstatistik betrug In der Gemeindegrößenklasse 3.000 – 5.000 Einwohner die durchschnittliche Pro-Kopf-Verschuldung zum 31.12.2023 538 € je Einwohner.



Wirtschaftspläne der Eigenbetriebe

Die Wirtschaftspläne der Eigenbetriebe befinden sich im Anhang an den Plan der Kernverwaltung mit den entsprechenden Erläuterungen und Anlagen. Darin spiegeln sich die Investitionen im Kernhaushalt insoweit wieder als gemeinsame Sanierungsmaßnahmen (Kanal / Wasserleitung / Straße) getätigt werden.

Schlussbetrachtung

Bedingt durch hohe Gewerbesteuereinnahmen im Jahr 2023 und der Ausgleichssystematik des kommunalen Finanzausgleichs hatte die Gemeinde im Jahr 2025 ein erwartbares negatives ordentliches Ergebnis von knapp unter 2 Mio. € zu verzeichnen. Da es sich um einen einmaligen Effekt handelte, sah die Finanzplanung (Haushalt 2025) für das Jahr 2026 wieder ein positives ordentliches Ergebnis von rd. 390.000 € vor. Leider hat sich die Prognose des vergangenen Jahres nicht bewahrheitet. Zwischen dem prognostizierten ordentlichen Ergebnis 2026 aus dem Haushaltsplan 2025 und dem jetzt beschlossenen Haushalt für 2026 liegt eine Verschlechterung von etwa 850.000 €. Dies ist hauptsächlich auf nachfolgende Faktoren zurückzuführen:

1. Erhöhung des Kreisumlagehebesatzes um 2,24%
2. Höhere Steuerkraftsumme
3. Niedrigere Einwohnerzahl (Zensus 2022) und
4. weiterhin schlechte gesamtwirtschaftliche Rahmenbedingungen

Die Erhöhung des Kreisumlagehebesatzes (+2,24%) bedeutet für die Gemeinde eine höhere Kreisumlage von rund 170.000 €. Um denselben Betrag steigt die Kreisumlage noch einmal aufgrund der höheren Steuerkraftsumme. Bei der FAG-Umlage wirkt sich die höhere Steuerkraftsumme mit zusätzlichen 130.000 € aus. Die niedrigere Einwohnerzahl wirkt sich bei den Schlüsselzuweisungen mit rund 100.000 € aus. Personalkosten und Preissteigerungen führten zu weiteren Mehraufwendungen.

Momentan, sowie im Finanzplanungszeitraum bis ins Jahr 2029, ist trotz der negativen ordentlichen Ergebnisse der Haushaltsausgleich über Rücklagenentnahmen möglich. Irgendwann wird die Rücklage jedoch aufgezehrt sein. Die Gemeinde hat in der Vergangenheit ihre Hausaufgaben gemacht und Steuer- und Gebührenerhöhungen beschlossen sowie den Rotstift auf der Aufwandsseite angesetzt. Es ist jetzt dringend geboten, dass auch Bund und Land für Entlastung in den Kommunen sorgen und zwar im Ergebnishaushalt! Die aktuelle Investitionsförderung des Bundes hilft dabei nur bedingt weiter. Ansonsten wird die Gemeinde in wenigen Jahren, wie bereits jetzt schon andere Gemeinden, vor großen finanziellen Problemen stehen.

Nehren, den 03. Februar 2026



Frank Schmeckenbecher
Fachbediensteter für das Finanzwesen



GESAMTHAUSHALT

für das

Haushaltsjahr

2026

Haushaltsplan 2026 der Gemeinde Nehren



Gesamtergebnishaushalt einschließlich Finanzplanung

Gemeinde Nehren

Nr.	Bezeichnung	Ergebnis 2024	Ansatz 2025	Ansatz 2026	Plan 2027	Plan 2028	Plan 2029
		EUR					
		1	2	3	4	5	6
1	Steuern und ähnliche Abgaben	6.778.998,08	7.031.800	7.283.800	7.505.500	7.694.700	7.864.800
3011000	Grundsteuer A	6.214,03	6.000	6.000	6.000	6.000	6.000
3012000	Grundsteuer B	595.224,67	590.000	590.000	590.000	590.000	590.000
3013000	Gewerbesteuer	2.312.832,89	2.400.000	2.400.000	2.400.000	2.400.000	2.400.000
3021000	Gemeindeanteil an der Einkommensteuer	3.222.375,51	3.365.700	3.530.700	3.689.000	3.839.500	4.042.600
3022000	Gemeindeanteil an der Umsatzsteuer	190.276,88	192.700	234.500	288.700	318.700	278.200
3031000	Vergnügungssteuer	163.779,10	185.000	210.000	210.000	210.000	210.000
3032000	Hundesteuer	22.024,00	22.000	30.000	30.000	30.000	30.000
3049100	Jagdrecht	5.010,00	5.000	5.000	5.000	5.000	5.000
3049200	Pferchgeld, Weidegelder	100,00	100	100	100	100	100
3049300	Fischereipacht	1.150,00	1.000	1.200	1.200	1.200	1.200
3051000	Leistungen nach dem Familienleistungsausgleich	260.011,00	264.300	276.300	285.500	294.200	301.700
2	Zuweisungen und Zuwendungen, Umlagen	3.852.882,68	3.057.400	3.979.200	3.786.200	3.826.400	3.831.200
3	Aufgelöste Investitionszuwendungen und -beiträge	409.286,85	409.300	413.500	392.800	387.600	387.600
4	Sonstige Transfererträge	0,00	0	0	0	0	0
5	Entgelte für öffentliche Leistungen oder Einrichtungen	671.402,49	676.500	721.000	724.000	727.000	730.000
6	Sonstige privatrechtliche Leistungsentgelte	472.898,31	519.100	456.200	456.200	456.200	456.200
7	Kostenerstattungen und Kostenumlagen	410.563,29	463.100	421.000	419.000	419.000	421.000
8	Zinsen und ähnliche Erträge	108.568,54	51.200	28.200	27.600	27.000	26.400
9	Aktivierete Eigenleistungen und Bestandsveränderungen	0,00	0	0	0	0	0
10	Sonstige ordentliche Erträge	117.668,56	182.800	180.000	180.000	180.000	180.000
11	Ordentliche Erträge (Summe aus Nummern 1 bis 10)	12.822.268,80	12.391.200	13.482.900	13.491.300	13.717.900	13.897.200
12	Personalaufwendungen	-3.478.068,78	-3.682.500	-3.872.200	-3.953.800	-4.037.300	-4.122.500
13	Versorgungsaufwendungen	0,00	-44.300	0	0	0	0
14	Aufwendungen für Sach- und Dienstleistungen	-1.796.733,62	-1.677.100	-1.635.700	-1.585.500	-1.606.600	-1.632.200
15	Abschreibungen	-1.200.522,83	-1.148.200	-1.177.300	-1.138.600	-1.073.500	-1.066.500
16	Zinsen und ähnliche Aufwendungen	-52.931,67	-42.700	-40.400	-38.100	-35.800	-33.500
17	Transferaufwendungen	-4.272.487,60	-5.325.800	-4.738.400	-4.438.000	-4.994.500	-5.006.300
4312000	Zuweisungen an Gemeinden und Gemeindeverbände	-11.365,16	-6.000	-6.000	-6.000	-6.000	-6.000
4313000	Zuweisungen an Zweckverbände	-258,25	0	0	0	0	0
4317000	Zuschüsse an private Unternehmen	-38.441,20	-34.100	-28.800	-11.500	-11.500	-11.500
4318000	Zuschüsse an übrige Bereiche	0,00	-300	-300	-300	-300	-300
4341000	Gewerbesteuerumlage	-208.503,82	-227.100	-227.100	-227.100	-227.100	-227.100
4371000	Finanzausgleichumlage (Land)	-1.649.704,00	-2.053.700	-1.712.700	-1.611.800	-1.831.900	-1.839.500
4372000	Allgemeine Umlagen an Gde. und GVV (Kreisumlage)	-2.289.700,78	-2.867.200	-2.644.400	-2.462.200	-2.798.600	-2.802.800
4373000	Allgemeine Umlagen an Zweckverbände	-71.284,60	-126.800	-104.500	-104.500	-104.500	-104.500
4377000	Allgemeine Umlagen an private Unternehmen	0,00	-10.600	-10.600	-10.600	-10.600	-10.600
4378000	Umlage an die Gemeindeprüfungsanstalt	-3.229,79	0	-4.000	-4.000	-4.000	-4.000
18	Sonstige ordentliche Aufwendungen	-2.234.354,96	-2.414.000	-2.497.600	-2.518.600	-2.542.500	-2.559.500
19	Ordentliche Aufwendungen (Summe aus Nummern 12 bis 18)	-13.035.099,46	-14.334.600	-13.961.600	-13.672.600	-14.290.200	-14.420.500
20	Veranschlagtes ordentliches Ergebnis (Saldo aus Nummern 11 und 19)	-212.830,66	-1.943.400	-478.700	-181.300	-572.300	-523.300
21	Außerordentliche Erträge	0,00	0	0	0	0	0
22	Außerordentliche Aufwendungen	-171,00	0	0	0	0	0
23	Veranschlagtes Sonderergebnis (Saldo aus Nummern 21 und 22)	-171,00	0	0	0	0	0
24	Veranschlagtes Gesamtergebnis (Summe aus Nummern 20 und 23)	-213.001,66	-1.943.400	-478.700	-181.300	-572.300	-523.300
	nachrichtlich: Behandlung von Überschüssen und Fehlbeträgen:						

Haushaltsplan 2026 der Gemeinde Nehren



Gesamtergebnishaushalt einschließlich Finanzplanung

Gemeinde Nehren

Nr.	Bezeichnung	Ergebnis 2024	Ansatz 2025	Ansatz 2026	Plan 2027	Plan 2028	Plan 2029
		EUR					
		1	2	3	4	5	6
25	Abdeckung von Fehlbeträgen aus Vorjahren	0,00	0	0	0	0	0
26	Zuführung zur Rücklage aus Überschüssen des ordentlichen Ergebnisses	0,00	0	0	0	0	0
27	Minderung des Basiskapitals nach Artikel 13 Abs. 6 des Gesetzes zur Reform des Gemeindehaushaltsrechts	0,00	0	0	0	0	0
28	Entnahme aus der Rücklage aus Überschüssen des ordentlichen Ergebnisses	0,00	1.943.400	478.700	181.300	572.300	523.300
29	Verwendung des Überschusses des Sonderergebnisses zum Ausgleich des ordentlichen Ergebnisses	0,00	0	0	0	0	0
30	Zuführung zur Rücklage aus Überschüssen des Sonderergebnisses	0,00	0	0	0	0	0
31	Verrechnung eines Fehlbetrags beim Sonderergebnis mit der Rücklage aus Überschüssen des Sonderergebnisses	0,00	0	0	0	0	0
32	Verrechnung eines Fehlbetrags beim ordentlichen Ergebnis mit der Rücklage aus Überschüssen des Sonderergebnisses	0,00	0	0	0	0	0
33	Fehlbetragsvortrag auf das ordentliche Ergebnis folgender Haushaltsjahre	0,00	0	0	0	0	0
34	Verrechnung eines Fehlbetrags beim ordentlichen Ergebnis mit dem Basiskapital	0,00	0	0	0	0	0
35	Verrechnung eines Fehlbetrags beim Sonderergebnis mit dem Basiskapital	0,00	0	0	0	0	0

Haushaltsplan 2026 der Gemeinde Nehren



Gesamtfinanzhaushalt einschließlich Finanzplanung

Gemeinde Nehren

Nr.	Bezeichnung	Ergebnis 2024	Ansatz 2025	Ansatz 2026	VE	Plan 2027	Plan 2028	Plan 2029
		EUR						
		1	2	3	4	5	6	7
1	Steuern und ähnliche Abgaben	6.644.651,41	7.031.800	7.283.800	0	7.505.500	7.694.700	7.864.800
2	Zuweisungen und Zuwendungen und allgemeine Umlagen	3.775.527,81	3.057.400	3.979.200	0	3.786.200	3.826.400	3.831.200
3	Sonstige Transfereinzahlungen	0,00	0	0	0	0	0	0
4	Entgelte für öffentliche Leistungen oder Einrichtungen	693.157,52	676.500	721.000	0	724.000	727.000	730.000
5	Sonstige privatrechtliche Leistungsentgelte	401.754,42	519.100	456.200	0	456.200	456.200	456.200
6	Kostenerstattungen und Kostenumlagen	511.314,49	463.100	421.000	0	419.000	419.000	421.000
7	Zinsen und ähnliche Einzahlungen	111.227,43	51.200	28.200	0	27.600	27.000	26.400
8	Sonstige haushaltswirksame Einzahlungen	108.397,83	180.000	180.000	0	180.000	180.000	180.000
9	Einzahlungen aus laufender Verwaltungstätigkeit (Summe aus Nummern 1 bis 8, ohne außerordentliche zahlungswirksame Erträge aus Vermögensveräußerung)	12.246.030,91	11.979.100	13.069.400	0	13.098.500	13.330.300	13.509.600
10	Personalauszahlungen	-3.479.324,63	-3.682.500	-3.872.200	0	-3.953.800	-4.037.300	-4.122.500
11	Versorgungsauszahlungen	0,00	-44.300	0	0	0	0	0
12	Auszahlungen für Sach- und Dienstleistungen	-1.722.038,91	-1.677.100	-1.635.700	0	-1.585.500	-1.606.600	-1.632.200
13	Zinsen und ähnliche Auszahlungen	-56.238,69	-42.700	-40.400	0	-38.100	-35.800	-33.500
14	Transferauszahlungen (ohne Investitionszuschüsse)	-4.293.383,96	-5.325.800	-4.738.400	0	-4.438.000	-4.994.500	-5.006.300
15	Sonstige haushaltswirksame Auszahlung	-2.207.347,11	-2.414.000	-2.497.600	0	-2.518.600	-2.542.500	-2.559.500
16	Auszahlungen aus laufender Verwaltungstätigkeit (Summe aus Nummern 10 bis 15)	-11.758.333,30	-13.186.400	-12.784.300	0	-12.534.000	-13.216.700	-13.354.000
17	Zahlungsmittelüberschuss/-bedarf des Ergebnishaushalts (Saldo aus Nummern 9 und 16)	487.697,61	-1.207.300	285.100	0	564.500	113.600	155.600
18	Einzahlungen aus Investitionszuwendungen	0,00	862.200	2.047.000	0	700.000	400.000	340.000
19	Einzahlungen aus Investitionsbeiträgen und ähnlichen Entgelten für Investitionstätigkeit	0,00	0	0	0	0	0	0
20	Einzahlungen aus der Veräußerung von Sachvermögen	1.360,00	0	0	0	0	0	0
21	Einzahlungen aus der Veräußerung von Finanzvermögen	0,00	2.400	0	0	0	0	0
22	Einzahlungen für sonstige Investitionstätigkeiten	567.908,84	20.000	20.000	0	20.000	20.000	20.000
23	Einzahlungen aus Investitionstätigkeit (Summe aus Nummern 18 bis 22)	569.268,84	884.600	2.067.000	0	720.000	420.000	360.000
24	Auszahlungen für den Erwerb von Grundstücken und Gebäuden	-5.752,87	-10.000	-23.500	0	-10.000	-10.000	-10.000
25	Auszahlungen für Baumaßnahmen	-71.689,63	-1.070.000	-2.472.000	0	-470.000	-350.000	-250.000
26	Auszahlungen für den Erwerb von beweglichem Sachvermögen	-133.325,04	-542.000	-156.700	-360.000	-366.000	-6.000	-6.000
27	Auszahlungen für den Erwerb von Finanzvermögen	50.800,55	0	12.300	0	12.300	12.300	12.300
28	Auszahlungen für Investitionsförderungsmaßnahmen	0,00	-602.400	-3.300	0	-3.300	-3.300	-3.300
29	Auszahlungen für den Erwerb von immateriellen Vermögensgegenständen	0,00	0	0	0	0	0	0
30	Auszahlungen aus Investitionstätigkeit (Summe aus Nummern 24 bis 29)	-159.966,99	-2.224.400	-2.643.200	-360.000	-837.000	-357.000	-257.000
31	Veranschlagter Finanzierungsmittelüberschuss/-bedarf aus Investitionstätigkeit (Saldo aus Nummern 23 u. 30)	409.301,85	-1.339.800	-576.200	-360.000	-117.000	63.000	103.000
32	Veranschlagter Finanzierungsmittelüberschuss /-bedarf (Saldo aus Nummern 17 und 31)	896.999,46	-2.547.100	-291.100	-360.000	447.500	176.600	258.600
33	Einzahlungen aus der Aufnahme von Krediten und wirtschaftlich vergleichbaren Vorgängen für Investitionen	330.008,53	0	0	0	0	0	0
34	Auszahlungen für Tilgung von Krediten und wirtschaftlich vergleichbaren Vorgängen für Investitionen	-115.833,50	-116.000	-116.200	0	-116.400	-116.600	-116.800
35	Veranschlagt Finanz.mittelübersch./-bedarf aus Finanzierungstätigkeit (Saldo aus Nummern 33 und 34)	214.175,03	-116.000	-116.200	0	-116.400	-116.600	-116.800
36	Veranschlagte Änderung des Finanzierungsmittelbestands zum Ende des Haushaltsjahres (Saldo aus Nummern 32 und 35)	1.111.174,49	-2.663.100	-407.300	-360.000	331.100	60.000	141.800
	nachrichtlich:							
37	den voraussichtlichen Bestand an liquiden Eigenmitteln zum Jahresbeginn	3.769.610,93	0	0	0	0	0	0
38	den voraussichtlichen Bestand an inneren Darlehen zum Jahresbeginn	0,00	0	0	---	---	---	---



TEILHAUSHALTE

für das
Haushaltsjahr

2026

Haushaltsplan 2026 der Gemeinde Nehren



Teilergebnishaushalt einschließlich Finanzplanung
Teilhaushalt 1 Innere Verwaltung

Gemeinde Nehren

Nr.	Bezeichnung	Ergebnis 2024	Ansatz 2025	Ansatz 2026	Plan 2027	Plan 2028	Plan 2029
		EUR					
		1	2	3	4	5	6
1	Steuern und ähnliche Abgaben	0,00	0	0	0	0	0
2	Zuweisungen und Zuwendungen, Umlagen	985,75	0	0	0	0	0
3	Aufgelöste Investitionszuwendungen und -beiträge	38.143,17	38.000	37.100	37.100	37.100	37.100
4	Sonstige Transfererträge	0,00	0	0	0	0	0
5	Entgelte für öffentliche Leistungen oder Einrichtungen	0,00	0	0	0	0	0
6	Sonstige privatrechtliche Leistungsentgelte	126.271,70	94.800	90.800	90.800	90.800	90.800
7	Kostenerstattungen und Kostenumlagen	87.945,45	115.800	98.700	98.700	98.700	98.700
8	Zinsen und ähnliche Erträge	310,32	0	0	0	0	0
9	Aktivierte Eigenleistungen und Bestandveränderungen	0,00	0	0	0	0	0
10	Sonstige ordentliche Erträge	6.745,89	10.000	10.000	10.000	10.000	10.000
11	Anteilige ordentliche Erträge (Summe aus Nummern 1 bis 10)	260.402,28	258.600	236.600	236.600	236.600	236.600
12	Personalaufwendungen	-1.310.478,69	-1.252.800	-1.350.400	-1.381.700	-1.413.900	-1.446.900
13	Versorgungsaufwendungen	0,00	-33.200	0	0	0	0
14	Aufwendungen für Sach- und Dienstleistungen	-302.552,75	-240.100	-265.900	-251.400	-255.400	-259.500
15	Abschreibungen	-272.177,37	-253.600	-259.700	-247.600	-202.500	-196.300
16	Zinsen und ähnliche Aufwendungen	-7.939,94	-2.000	-2.000	-2.000	-2.000	-2.000
17	Transferaufwendungen	-3.488,04	-4.000	-4.000	-4.000	-4.000	-4.000
18	Sonstige ordentliche Aufwendungen	-312.503,84	-250.800	-275.000	-279.600	-284.000	-288.600
19	Anteilige ordentliche Aufwendungen (Summe aus Nummern 12 bis 18)	-2.209.140,63	-2.036.500	-2.157.000	-2.166.300	-2.161.800	-2.197.300
20	Anteiliges veranschlagtes ordentliches Ergebnis (Summe aus Nummern 11 und 19)	-1.948.738,35	-1.777.900	-1.920.400	-1.929.700	-1.925.200	-1.960.700
21	Erträge aus internen Leistungen	614.215,01	662.900	615.900	615.900	615.900	615.900
22	Aufwendungen für interne Leistungen	-124.282,00	-133.500	-122.200	-122.200	-122.200	-122.200
23	kalkulatorische Kosten	-137.863,94	-160.600	-133.900	-127.300	-122.000	-117.500
24	Veranschlagtes kalkulatorisches Ergebnis (Saldo aus Nummern 21 bis 23)	352.069,07	368.800	359.800	366.400	371.700	376.200
25	Veranschlagter Nettoressourcenbedarf/-überschuss (Summe aus Nummer 20 und 24)	-1.596.669,28	-1.409.100	-1.560.600	-1.563.300	-1.553.500	-1.584.500

Haushaltsplan 2026 der Gemeinde Nehren




Teilfinanzhaushalt einschließlich Finanzplanung
 Teilhaushalt 1 Innere Verwaltung

Gemeinde Nehren

Nr.	Bezeichnung	Ergebnis 2024	Ansatz 2025	Ansatz 2026	VE	Plan 2027	Plan 2028	Plan 2029
		EUR						
		1	2	3	4	5	6	7
1	Summe der Einzahlungen aus laufender Verwaltungstätigkeit (ohne außerordentliche zahlungswirksame Erträge aus Vermögensveräußerung)	137.924,08	220.600	199.500	0	199.500	199.500	199.500
2	Summe der Auszahlungen aus laufender Verwaltungstätigkeit	-1.897.506,60	-1.782.900	-1.897.300	0	-1.918.700	-1.959.300	-2.001.000
3	Anteiliger Zahlungsmittelüberschuss/-bedarf des Ergebnishaushalts (Saldo aus Nummern 1 und 2)	-1.759.582,52	-1.562.300	-1.697.800	0	-1.719.200	-1.759.800	-1.801.500
4	Einzahlungen aus Investitionszuwendungen	0,00	0	0	0	0	0	0
5	Einzahlungen aus Investitionsbeiträgen und ähnlichen Entgelten für Investitionstätigkeit	0,00	0	0	0	0	0	0
6	Einzahlungen aus der Veräußerung von Sachvermögen	1.360,00	0	0	0	0	0	0
7	Einzahlungen aus der Veräußerung von Finanzvermögen	0,00	0	0	0	0	0	0
8	Einzahlungen für sonstige Investitionstätigkeit	0,00	0	0	0	0	0	0
9	Einzahlungen aus Investitionstätigkeit (Summe aus Nummern 4 bis 8)	1.360,00	0	0	0	0	0	0
10	Auszahlungen für den Erwerb von Grundstücken und Gebäuden	-3.552,23	-10.000	-10.000	0	-10.000	-10.000	-10.000
11	Auszahlungen für Baumaßnahmen	0,00	0	0	0	0	0	0
12	Auszahlungen für den Erwerb von beweglichem Sachvermögen	-20.847,97	-85.000	-41.000	0	-3.000	-3.000	-3.000
13	Auszahlungen für den Erwerb von Finanzvermögen	0,00	0	0	0	0	0	0
14	Auszahlungen für Investitionsförderungsmaßnahmen	0,00	0	0	0	0	0	0
15	Auszahlungen für den Erwerb von immateriellen Vermögensgegenständen	0,00	0	0	0	0	0	0
16	Auszahlungen aus Investitionstätigkeit (Summe aus Nummern 10 bis 15)	-24.400,20	-95.000	-51.000	0	-13.000	-13.000	-13.000
17	Anteiliger veranschlagter Finanzierungsmittelüberschuss/-bedarf aus Investitionstätigkeit (Saldo aus Nummern 9 und 16)	-23.040,20	-95.000	-51.000	0	-13.000	-13.000	-13.000
18	Anteiliger veranschlagter Finanzierungsmittel-(Saldo aus Nummern 3 und 17)	-1.782.622,72	-1.657.300	-1.748.800	0	-1.732.200	-1.772.800	-1.814.500

Haushaltsplan 2026 der Gemeinde Nehren

 <p>GEMEINDE LANDKREIS TÜBINGEN NEHREN</p>	Produktbeschreibung 1110 Steuerung - [THH 1] Gemeinde Nehren
11 1110	Innere Verwaltung Steuerung - [THH 1]
Verantw. Person	- Bürgermeister Egon Betz
Erläuterungen	- 11.10.01 Steuerung und Geschäftsführung für den Gemeinderat und für seiner Ausschüsse

Haushaltsplan 2026 der Gemeinde Nehren




Teilergebnishaushalt einschließlich Finanzplanung
1110 Steuerung - [THH 1]


Gemeinde Nehren

Nr.	Bezeichnung	Ergebnis 2024	Ansatz 2025	Ansatz 2026	Plan 2027	Plan 2028	Plan 2029
		EUR					
		1	2	3	4	5	6
1	Steuern und ähnliche Abgaben	0,00	0	0	0	0	0
2	Zuweisungen und Zuwendungen, Umlagen	0,00	0	0	0	0	0
3	Aufgelöste Investitionszuwendungen und -beiträge	0,00	0	0	0	0	0
4	Sonstige Transfererträge	0,00	0	0	0	0	0
5	Entgelte für öffentliche Leistungen oder Einrichtungen	0,00	0	0	0	0	0
6	Sonstige privatrechtliche Leistungsentgelte	0,00	400	400	400	400	400
7	Kostenerstattungen und Kostenumlagen	16.429,99	16.100	11.700	11.700	11.700	11.700
8	Zinsen und ähnliche Erträge	0,00	0	0	0	0	0
9	Aktivierte Eigenleistungen und Bestandveränderungen	0,00	0	0	0	0	0
10	Sonstige ordentliche Erträge	0,00	0	0	0	0	0
11	Anteilige ordentliche Erträge (Summe aus Nummern 1 bis 10)	16.429,99	16.500	12.100	12.100	12.100	12.100
12	Personalaufwendungen	-232.392,63	-163.600	-190.000	-193.800	-197.800	-201.800
13	Versorgungsaufwendungen	0,00	-22.100	0	0	0	0
14	Aufwendungen für Sach- und Dienstleistungen	-3.525,72	-2.500	-2.500	-2.500	-2.500	-2.500
15	Abschreibungen	-116,24	-100	-100	-100	-100	-100
16	Zinsen und ähnliche Aufwendungen	0,00	0	0	0	0	0
17	Transferaufwendungen	0,00	0	0	0	0	0
18	Sonstige ordentliche Aufwendungen	-5.774,74	-9.200	-8.800	-9.100	-9.000	-9.100
19	Anteilige ordentliche Aufwendungen (Summe aus Nummern 12 bis 18)	-241.809,33	-197.500	-201.400	-205.500	-209.400	-213.500
20	Anteiliges veranschlagtes ordentliches Ergebnis (Summe aus Nummern 11 und 19)	-225.379,34	-181.000	-189.300	-193.400	-197.300	-201.400
21	Erträge aus internen Leistungen	29.075,00	29.100	29.100	29.100	29.100	29.100
22	Aufwendungen für interne Leistungen	0,00	0	0	0	0	0
23	kalkulatorische Kosten	-46,11	0	0	0	0	0
24	Veranschlagtes kalkulatorisches Ergebnis (Saldo aus Nummern 21 bis 23)	29.028,89	29.100	29.100	29.100	29.100	29.100
25	Veranschlagter Nettoressourcenbedarf/-überschuss (Summe aus Nummer 20 und 24)	-196.350,45	-151.900	-160.200	-164.300	-168.200	-172.300

Haushaltsplan 2026 der Gemeinde Nehren

 GEMEINDE NEHREN <small>LANDKREIS TÜBINGEN</small>		Teilfinanzhaushalt einschließlich Finanzplanung 1110 Steuerung - [THH 1] Gemeinde Nehren						
Nr.	Bezeichnung	Ergebnis 2024	Ansatz 2025	Ansatz 2026	VE	Plan 2027	Plan 2028	Plan 2029
		EUR						
		1	2	3	4	5	6	7
1	Summe der Einzahlungen aus laufender Verwaltungstätigkeit (ohne außerordentliche zahlungswirksame Erträge aus Vermögensveräußerung)	295,99	16.500	12.100	0	12.100	12.100	12.100
2	Summe der Auszahlungen aus laufender Verwaltungstätigkeit	-242.437,81	-197.400	-201.300	0	-205.400	-209.300	-213.400
3	Anteiliger Zahlungsmittelüberschuss/-bedarf des Ergebnishaushalts (Saldo aus Nummern 1 und 2)	-242.141,82	-180.900	-189.200	0	-193.300	-197.200	-201.300
4	Einzahlungen aus Investitionszuwendungen	0,00	0	0	0	0	0	0
5	Einzahlungen aus Investitionsbeiträgen und ähnlichen Entgelten für Investitionstätigkeit	0,00	0	0	0	0	0	0
6	Einzahlungen aus der Veräußerung von Sachvermögen	0,00	0	0	0	0	0	0
7	Einzahlungen aus der Veräußerung von Finanzvermögen	0,00	0	0	0	0	0	0
8	Einzahlungen für sonstige Investitionstätigkeit	0,00	0	0	0	0	0	0
9	Einzahlungen aus Investitionstätigkeit (Summe aus Nummern 4 bis 8)	0,00	0	0	0	0	0	0
10	Auszahlungen für den Erwerb von Grundstücken und Gebäuden	0,00	0	0	0	0	0	0
11	Auszahlungen für Baumaßnahmen	0,00	0	0	0	0	0	0
12	Auszahlungen für den Erwerb von beweglichem Sachvermögen	0,00	0	0	0	0	0	0
13	Auszahlungen für den Erwerb von Finanzvermögen	0,00	0	0	0	0	0	0
14	Auszahlungen für Investitionsförderungsmaßnahmen	0,00	0	0	0	0	0	0
15	Auszahlungen für den Erwerb von immateriellen Vermögensgegenständen	0,00	0	0	0	0	0	0
16	Auszahlungen aus Investitionstätigkeit (Summe aus Nummern 10 bis 15)	0,00	0	0	0	0	0	0
17	Anteiliger veranschlagter Finanzierungsmittelüberschuss/-bedarf aus Investitionstätigkeit (Saldo aus Nummern 9 und 16)	0,00	0	0	0	0	0	0
18	Anteiliger veranschlagter Finanzierungsmittel-(Saldo aus Nummern 3 und 17)	-242.141,82	-180.900	-189.200	0	-193.300	-197.200	-201.300

Haushaltsplan 2026 der Gemeinde Nehren

 <p style="font-size: small;">GEMEINDE LANDKREIS TÜBINGEN NEHREN</p>	<p>Produktbeschreibung 1111 Organisation und Dokumentation kommunaler Willensbildung - [THH 1]</p> <p>Gemeinde Nehren</p>
<p>11 1111</p>	<p>Innere Verwaltung Organisation und Dokumentation kommunaler Willensbildung - [THH 1]</p>
Verantw. Person	<ul style="list-style-type: none"> - Bürgermeister Egon Betz - Geschäftsstelle Gemeinderat, Julia Schelling
Kurzbeschreibung	<ul style="list-style-type: none"> - Organisatorische und fachliche Unterstützung des Gemeinderats sowie aller weiteren Gremien zu kommunalen Willensbildung und der Verwaltungsleitung - Zustellung der Beratungsunterlagen an die Gremiumsmitglieder innerhalb der gesetzlichen Frist - Sicherstellung einer kommunalrechtlichen Beratung während der Sitzung - Vorbereitung und Durchführung der Sitzungen der kommunalen Gremien
Erläuterungen	<ul style="list-style-type: none"> - 11.11.01 Geschäftsführung für den Gemeinderat und für seine Ausschüsse

Haushaltsplan 2026 der Gemeinde Nehren



**Teilergebnishaushalt einschließlich Finanzplanung
1111 Organisation und Dokumentation kommunaler Willensbildung - [THH 1]**

Gemeinde Nehren

Nr.	Bezeichnung	Ergebnis 2024	Ansatz 2025	Ansatz 2026	Plan 2027	Plan 2028	Plan 2029
		EUR					
		1	2	3	4	5	6
1	Steuern und ähnliche Abgaben	0,00	0	0	0	0	0
2	Zuweisungen und Zuwendungen, Umlagen	0,00	0	0	0	0	0
3	Aufgelöste Investitionszuwendungen und -beiträge	0,00	0	0	0	0	0
4	Sonstige Transfererträge	0,00	0	0	0	0	0
5	Entgelte für öffentliche Leistungen oder Einrichtungen	0,00	0	0	0	0	0
6	Sonstige privatrechtliche Leistungsentgelte	0,00	0	0	0	0	0
7	Kostenerstattungen und Kostenumlagen	0,00	0	0	0	0	0
8	Zinsen und ähnliche Erträge	0,00	0	0	0	0	0
9	Aktivierte Eigenleistungen und Bestandveränderungen	0,00	0	0	0	0	0
10	Sonstige ordentliche Erträge	0,00	0	0	0	0	0
11	Anteilige ordentliche Erträge (Summe aus Nummern 1 bis 10)	0,00	0	0	0	0	0
12	Personalaufwendungen	0,00	0	0	0	0	0
13	Versorgungsaufwendungen	0,00	0	0	0	0	0
14	Aufwendungen für Sach- und Dienstleistungen	-358,35	0	0	0	0	0
15	Abschreibungen	-5.105,97	-5.100	-4.100	-900	-900	-900
16	Zinsen und ähnliche Aufwendungen	0,00	0	0	0	0	0
17	Transferaufwendungen	0,00	0	0	0	0	0
18	Sonstige ordentliche Aufwendungen	-11.670,39	-18.600	-18.800	-19.200	-19.600	-20.000
19	Anteilige ordentliche Aufwendungen (Summe aus Nummern 12 bis 18)	-17.134,71	-23.700	-22.900	-20.100	-20.500	-20.900
20	Anteiliges veranschlagtes ordentliches Ergebnis (Summe aus Nummern 11 und 19)	-17.134,71	-23.700	-22.900	-20.100	-20.500	-20.900
21	Erträge aus internen Leistungen	0,00	0	0	0	0	0
22	Aufwendungen für interne Leistungen	0,00	0	0	0	0	0
23	kalkulatorische Kosten	-274,84	-400	-200	-200	-100	-100
24	Veranschlagtes kalkulatorisches Ergebnis (Saldo aus Nummern 21 bis 23)	-274,84	-400	-200	-200	-100	-100
25	Veranschlagter Nettoressourcenbedarf/-überschuss (Summe aus Nummer 20 und 24)	-17.409,55	-24.100	-23.100	-20.300	-20.600	-21.000

Haushaltsplan 2026 der Gemeinde Nehren



Teilfinanzhaushalt einschließlich Finanzplanung
1111 Organisation und Dokumentation kommunaler Willensbildung - [THH 1]

Gemeinde Nehren

Nr.	Bezeichnung	Ergebnis 2024	Ansatz 2025	Ansatz 2026	VE	Plan 2027	Plan 2028	Plan 2029
		EUR						
		1	2	3	4	5	6	7
1	Summe der Einzahlungen aus laufender Verwaltungstätigkeit (ohne außerordentliche zahlungswirksame Erträge aus Vermögensveräußerung)	0,00	0	0	0	0	0	0
2	Summe der Auszahlungen aus laufender Verwaltungstätigkeit	-10.472,74	-18.600	-18.800	0	-19.200	-19.600	-20.000
3	Anteiliger Zahlungsmittelüberschuss/-bedarf des Ergebnishaushalts (Saldo aus Nummern 1 und 2)	-10.472,74	-18.600	-18.800	0	-19.200	-19.600	-20.000
4	Einzahlungen aus Investitionszuwendungen	0,00	0	0	0	0	0	0
5	Einzahlungen aus Investitionsbeiträgen und ähnlichen Entgelten für Investitionstätigkeit	0,00	0	0	0	0	0	0
6	Einzahlungen aus der Veräußerung von Sachvermögen	0,00	0	0	0	0	0	0
7	Einzahlungen aus der Veräußerung von Finanzvermögen	0,00	0	0	0	0	0	0
8	Einzahlungen für sonstige Investitionstätigkeit	0,00	0	0	0	0	0	0
9	Einzahlungen aus Investitionstätigkeit (Summe aus Nummern 4 bis 8)	0,00	0	0	0	0	0	0
10	Auszahlungen für den Erwerb von Grundstücken und Gebäuden	0,00	0	0	0	0	0	0
11	Auszahlungen für Baumaßnahmen	0,00	0	0	0	0	0	0
12	Auszahlungen für den Erwerb von beweglichem Sachvermögen	0,00	0	0	0	0	0	0
13	Auszahlungen für den Erwerb von Finanzvermögen	0,00	0	0	0	0	0	0
14	Auszahlungen für Investitionsförderungsmaßnahmen	0,00	0	0	0	0	0	0
15	Auszahlungen für den Erwerb von immateriellen Vermögensgegenständen	0,00	0	0	0	0	0	0
16	Auszahlungen aus Investitionstätigkeit (Summe aus Nummern 10 bis 15)	0,00	0	0	0	0	0	0
17	Anteiliger veranschlagter Finanzierungsmittelüberschuss/-bedarf aus Investitionstätigkeit (Saldo aus Nummern 9 und 16)	0,00	0	0	0	0	0	0
18	Anteiliger veranschlagter Finanzierungsmittel-(Saldo aus Nummern 3 und 17)	-10.472,74	-18.600	-18.800	0	-19.200	-19.600	-20.000

Haushaltsplan 2026 der Gemeinde Nehren




Einzeldarstellung der Investitionsmaßnahmen
1111 Organisation und Dokumentation kommunaler Willensbildung - [THH 1]

Gemeinde Nehren

Investition I-1111-001 Rathaus

Nr.	Investitionsmaßnahmen Einzahlungs- und Auszahlungsarten	Gesamtang. z. Maßnahme -nachrichtl.-	Bisher finanziert	Ermächtigungs übertragungen aus Vorvorj.	Ergebnis 2024	Ansatz 2025	Ansatz 2026	VE
		EUR						
		1	2	3	4	5	6	7
9	Auszahlungen für den Erwerb von beweglichem Sachvermögen	0	-5.252,70	0	0,00	0	0	0
13	Summe der Auszahlungen aus Investitionstätigkeit (Summe aus Nummern 7 bis 12)	0	-5.252,70	0	0,00	0	0	0
14	Saldo aus Investitionstätigkeit (Saldo aus Nummern 6 und 13)	0	-5.252,70	0	0,00	0	0	0
16	Gesamtkosten der Maßnahme (Summe aus Nummern 13 und 15)	0	-5.252,70	0	0,00	0	0	0

Haushaltsplan 2026 der Gemeinde Nehren

 <p style="font-size: small; margin: 0;">GEMEINDE LANDKREIS TÜBINGEN NEHREN</p>	<p>Produktbeschreibung 1113 Rechnungsprüfung - [THH 1]</p> <p>Gemeinde Nehren</p>
<p>11 1113</p>	<p>Innere Verwaltung Rechnungsprüfung - [THH 1]</p>
Verantw. Person	- Leitung Fachbereich Finanzwesen, Frank Schmeckenbecher
Kurzbeschreibung	<ul style="list-style-type: none"> - Örtliche Prüfung der Jahresabschlüsse und der Gesamtabstchlüsse der Kommune (gpa); - Prüfung der Jahresabschlüsse der Eigenbetriebe und sonstiger Sonder- und Treuhandvermögen (gpa); - Laufende Prüfung der Kassenvorgänge und die Kassenüberwachung bei der Kommune und bei den Eigenbetrieben; - Prüfung der Organisation und Wirtschaftlichkeit der Verwaltung (gpa); - Prüfung der Ausschreibungsunterlagen und des Vergabeverfahrens auch vor dem Abschluss von Lieferungs- und Leistungsverträgen (gpa); - Betätigungsprüfung; - Sonstige übertragene Prüfungen im Bereich der Kommune sowie ihrer Sonder- und Treuhandvermögen
Erläuterungen	- 11.13.01 Rechnungsprüfung

Haushaltsplan 2026 der Gemeinde Nehren



Teilergebnishaushalt einschließlich Finanzplanung
1113 Rechnungsprüfung - [THH 1]

Gemeinde Nehren

Nr.	Bezeichnung	Ergebnis 2024	Ansatz 2025	Ansatz 2026	Plan 2027	Plan 2028	Plan 2029
		EUR					
		1	2	3	4	5	6
1	Steuern und ähnliche Abgaben	0,00	0	0	0	0	0
2	Zuweisungen und Zuwendungen, Umlagen	0,00	0	0	0	0	0
3	Aufgelöste Investitionszuwendungen und -beiträge	0,00	0	0	0	0	0
4	Sonstige Transfererträge	0,00	0	0	0	0	0
5	Entgelte für öffentliche Leistungen oder Einrichtungen	0,00	0	0	0	0	0
6	Sonstige privatrechtliche Leistungsentgelte	0,00	0	0	0	0	0
7	Kostenerstattungen und Kostenumlagen	0,00	0	0	0	0	0
8	Zinsen und ähnliche Erträge	0,00	0	0	0	0	0
9	Aktivierte Eigenleistungen und Bestandveränderungen	0,00	0	0	0	0	0
10	Sonstige ordentliche Erträge	0,00	0	0	0	0	0
11	Anteilige ordentliche Erträge (Summe aus Nummern 1 bis 10)	0,00	0	0	0	0	0
12	Personalaufwendungen	0,00	0	0	0	0	0
13	Versorgungsaufwendungen	0,00	0	0	0	0	0
14	Aufwendungen für Sach- und Dienstleistungen	0,00	0	0	0	0	0
15	Abschreibungen	0,00	0	0	0	0	0
16	Zinsen und ähnliche Aufwendungen	0,00	0	0	0	0	0
17	Transferaufwendungen	0,00	0	0	0	0	0
18	Sonstige ordentliche Aufwendungen	0,00	0	0	0	0	0
19	Anteilige ordentliche Aufwendungen (Summe aus Nummern 12 bis 18)	0,00	0	0	0	0	0
20	Anteiliges veranschlagtes ordentliches Ergebnis (Summe aus Nummern 11 und 19)	0,00	0	0	0	0	0
21	Erträge aus internen Leistungen	0,00	0	0	0	0	0
22	Aufwendungen für interne Leistungen	0,00	0	0	0	0	0
23	kalkulatorische Kosten	0,00	0	0	0	0	0
24	Veranschlagtes kalkulatorisches Ergebnis (Saldo aus Nummern 21 bis 23)	0,00	0	0	0	0	0
25	Veranschlagter Nettoressourcenbedarf/-überschuss (Summe aus Nummer 20 und 24)	0,00	0	0	0	0	0

Haushaltsplan 2026 der Gemeinde Nehren




Teilfinanzhaushalt einschließlich Finanzplanung
1113 Rechnungsprüfung - [THH 1]

Gemeinde Nehren

Nr.	Bezeichnung	Ergebnis 2024	Ansatz 2025	Ansatz 2026	VE	Plan 2027	Plan 2028	Plan 2029
		EUR						
		1	2	3	4	5	6	7
1	Summe der Einzahlungen aus laufender Verwaltungstätigkeit (ohne außerordentliche zahlungswirksame Erträge aus Vermögensveräußerung)	0,00	0	0	0	0	0	0
2	Summe der Auszahlungen aus laufender Verwaltungstätigkeit	0,00	0	0	0	0	0	0
3	Anteiliger Zahlungsmittelüberschuss/-bedarf des Ergebnishaushalts (Saldo aus Nummern 1 und 2)	0,00	0	0	0	0	0	0
4	Einzahlungen aus Investitionszuwendungen	0,00	0	0	0	0	0	0
5	Einzahlungen aus Investitionsbeiträgen und ähnlichen Entgelten für Investitionstätigkeit	0,00	0	0	0	0	0	0
6	Einzahlungen aus der Veräußerung von Sachvermögen	0,00	0	0	0	0	0	0
7	Einzahlungen aus der Veräußerung von Finanzvermögen	0,00	0	0	0	0	0	0
8	Einzahlungen für sonstige Investitionstätigkeit	0,00	0	0	0	0	0	0
9	Einzahlungen aus Investitionstätigkeit (Summe aus Nummern 4 bis 8)	0,00	0	0	0	0	0	0
10	Auszahlungen für den Erwerb von Grundstücken und Gebäuden	0,00	0	0	0	0	0	0
11	Auszahlungen für Baumaßnahmen	0,00	0	0	0	0	0	0
12	Auszahlungen für den Erwerb von beweglichem Sachvermögen	0,00	0	0	0	0	0	0
13	Auszahlungen für den Erwerb von Finanzvermögen	0,00	0	0	0	0	0	0
14	Auszahlungen für Investitionsförderungsmaßnahmen	0,00	0	0	0	0	0	0
15	Auszahlungen für den Erwerb von immateriellen Vermögensgegenständen	0,00	0	0	0	0	0	0
16	Auszahlungen aus Investitionstätigkeit (Summe aus Nummern 10 bis 15)	0,00	0	0	0	0	0	0
17	Anteiliger veranschlagter Finanzierungsmittelüberschuss/-bedarf aus Investitionstätigkeit (Saldo aus Nummern 9 und 16)	0,00	0	0	0	0	0	0
18	Anteiliger veranschlagter Finanzierungsmittel-(Saldo aus Nummern 3 und 17)	0,00	0	0	0	0	0	0

Haushaltsplan 2026 der Gemeinde Nehren

 <p style="font-size: small;">GEMEINDE LANDKREIS TÜBINGEN NEHREN</p>	<p>Produktbeschreibung 1114 Zentrale Funktionen - [THH 1]</p> <p>Gemeinde Nehren</p>
<p>11 1114</p>	<p>Innere Verwaltung Zentrale Funktionen - [THH 1]</p>
Verantw. Person	- Bürgermeister Egon Betz
Kurzbeschreibung	<ul style="list-style-type: none"> - Angemessene, zielgruppenorientierte Präsentation der Kommune, Vermittlung eines positiven Images nach Außen - Vorbereitung und Durchführung von Empfängen/Veranstaltungen, Verleihung von kommunalen Ehrungen, Koordination der Vertretung des Bürgermeisters bei Repräsentationsterminen, Beschaffung von Repräsentationsgeschenken - Vernetzung des bürgerschaftlichen Engagements in Nehren sowie Unterstützung und Förderung bürgerschaftlicher Projekte
Erläuterungen	<ul style="list-style-type: none"> -11.14.05 Datenschutzbeauftragte/-r -11.14.06 Repräsentation -11.14.10 Bürgerschaftliches Engagement

Haushaltsplan 2026 der Gemeinde Nehren



**Teilergebnishaushalt einschließlich Finanzplanung
1114 Zentrale Funktionen - [THH 1]**

Gemeinde Nehren

Nr.	Bezeichnung	Ergebnis 2024	Ansatz 2025	Ansatz 2026	Plan 2027	Plan 2028	Plan 2029
		EUR					
		1	2	3	4	5	6
1	Steuern und ähnliche Abgaben	0,00	0	0	0	0	0
2	Zuweisungen und Zuwendungen, Umlagen	0,00	0	0	0	0	0
3	Aufgelöste Investitionszuwendungen und -beiträge	0,00	0	0	0	0	0
4	Sonstige Transfererträge	0,00	0	0	0	0	0
5	Entgelte für öffentliche Leistungen oder Einrichtungen	0,00	0	0	0	0	0
6	Sonstige privatrechtliche Leistungsentgelte	0,00	0	0	0	0	0
7	Kostenerstattungen und Kostenumlagen	0,00	0	0	0	0	0
8	Zinsen und ähnliche Erträge	0,00	0	0	0	0	0
9	Aktivierte Eigenleistungen und Bestandveränderungen	0,00	0	0	0	0	0
10	Sonstige ordentliche Erträge	0,00	0	0	0	0	0
11	Anteilige ordentliche Erträge (Summe aus Nummern 1 bis 10)	0,00	0	0	0	0	0
12	Personalaufwendungen	0,00	0	0	0	0	0
13	Versorgungsaufwendungen	0,00	0	0	0	0	0
14	Aufwendungen für Sach- und Dienstleistungen	-30.290,01	-32.500	-22.500	-22.500	-22.500	-22.500
15	Abschreibungen	0,00	0	0	0	0	0
16	Zinsen und ähnliche Aufwendungen	0,00	0	0	0	0	0
17	Transferaufwendungen	0,00	0	0	0	0	0
18	Sonstige ordentliche Aufwendungen	-371,55	-600	-400	-400	-400	-400
19	Anteilige ordentliche Aufwendungen (Summe aus Nummern 12 bis 18)	-30.661,56	-33.100	-22.900	-22.900	-22.900	-22.900
20	Anteiliges veranschlagtes ordentliches Ergebnis (Summe aus Nummern 11 und 19)	-30.661,56	-33.100	-22.900	-22.900	-22.900	-22.900
21	Erträge aus internen Leistungen	0,00	0	0	0	0	0
22	Aufwendungen für interne Leistungen	0,00	0	0	0	0	0
23	kalkulatorische Kosten	0,00	0	0	0	0	0
24	Veranschlagtes kalkulatorisches Ergebnis (Saldo aus Nummern 21 bis 23)	0,00	0	0	0	0	0
25	Veranschlagter Nettoressourcenbedarf/-überschuss (Summe aus Nummer 20 und 24)	-30.661,56	-33.100	-22.900	-22.900	-22.900	-22.900

Haushaltsplan 2026 der Gemeinde Nehren




Teilfinanzhaushalt einschließlich Finanzplanung
1114 Zentrale Funktionen - [THH 1]

Gemeinde Nehren

Nr.	Bezeichnung	Ergebnis 2024	Ansatz 2025	Ansatz 2026	VE	Plan 2027	Plan 2028	Plan 2029
		EUR						
		1	2	3	4	5	6	7
1	Summe der Einzahlungen aus laufender Verwaltungstätigkeit (ohne außerordentliche zahlungswirksame Erträge aus Vermögensveräußerung)	0,00	0	0	0	0	0	0
2	Summe der Auszahlungen aus laufender Verwaltungstätigkeit	-35.474,91	-33.100	-22.900	0	-22.900	-22.900	-22.900
3	Anteiliger Zahlungsmittelüberschuss/-bedarf des Ergebnishaushalts (Saldo aus Nummern 1 und 2)	-35.474,91	-33.100	-22.900	0	-22.900	-22.900	-22.900
4	Einzahlungen aus Investitionszuwendungen	0,00	0	0	0	0	0	0
5	Einzahlungen aus Investitionsbeiträgen und ähnlichen Entgelten für Investitionstätigkeit	0,00	0	0	0	0	0	0
6	Einzahlungen aus der Veräußerung von Sachvermögen	0,00	0	0	0	0	0	0
7	Einzahlungen aus der Veräußerung von Finanzvermögen	0,00	0	0	0	0	0	0
8	Einzahlungen für sonstige Investitionstätigkeit	0,00	0	0	0	0	0	0
9	Einzahlungen aus Investitionstätigkeit (Summe aus Nummern 4 bis 8)	0,00	0	0	0	0	0	0
10	Auszahlungen für den Erwerb von Grundstücken und Gebäuden	0,00	0	0	0	0	0	0
11	Auszahlungen für Baumaßnahmen	0,00	0	0	0	0	0	0
12	Auszahlungen für den Erwerb von beweglichem Sachvermögen	0,00	0	0	0	0	0	0
13	Auszahlungen für den Erwerb von Finanzvermögen	0,00	0	0	0	0	0	0
14	Auszahlungen für Investitionsförderungsmaßnahmen	0,00	0	0	0	0	0	0
15	Auszahlungen für den Erwerb von immateriellen Vermögensgegenständen	0,00	0	0	0	0	0	0
16	Auszahlungen aus Investitionstätigkeit (Summe aus Nummern 10 bis 15)	0,00	0	0	0	0	0	0
17	Anteiliger veranschlagter Finanzierungsmittelüberschuss/-bedarf aus Investitionstätigkeit (Saldo aus Nummern 9 und 16)	0,00	0	0	0	0	0	0
18	Anteiliger veranschlagter Finanzierungsmittel-(Saldo aus Nummern 3 und 17)	-35.474,91	-33.100	-22.900	0	-22.900	-22.900	-22.900

Haushaltsplan 2026 der Gemeinde Nehren

<p style="font-size: small;">GEMEINDE LANDKREIS TÜBINGEN</p>  <p style="font-weight: bold; font-size: small;">NEHREN</p>	<p>Produktbeschreibung 1120 Organisation und EDV - [THH 1]</p> <p>Gemeinde Nehren</p>
<p>11 1120</p>	<p>Innere Verwaltung Organisation und EDV - [THH 1]</p>
Verantw. Person	<ul style="list-style-type: none"> - Leitung Fachbereich Hauptamt, Norbert Müller (20.01) - Leitung Fachbereich Finanzwesen, Frank Schmeckenbecher (20.02 - 20.05)
Kurzbeschreibung	<ul style="list-style-type: none"> - Unterstützung der Verwaltung bei der Steuerung der Verwaltung - Beschaffung zeitgemäßer Hardware im Erneuerungszyklus - Beschaffung zeitgemäßer Software und Upgrade alter Versionen - Erhalt und Weiterentwicklung der IT-Sicherheit und der elektronischen Kommunikationsmöglichkeiten Bereitstellung, Betrieb und Unterhaltung des Kommunikationsnetzes zwischen Gebäuden - Sicherstellung einer reibungslosen und wirtschaftlichen Telekommunikation; sachgerechte und wirtschaftliche Ausstattung von Fernmeldeeinrichtungen; Datensicherung
Erläuterungen	<ul style="list-style-type: none"> - 11.20.01 Organisationsberatung - 11.20.02 Hard- und Software: Kundenbetreuung / Benutzerservice - 11.20.04 Betrieb und Anwendung von EDV-Anwendungen auf zentralen Rechnersystemen - 11.20.05 Betrieb und Unterhaltung des zentralen Netzes einschl. Telekommunikationsanlagen

Haushaltsplan 2026 der Gemeinde Nehren



Teilergebnishaushalt einschließlich Finanzplanung
1120 Organisation und EDV - [THH 1]

Gemeinde Nehren

Nr.	Bezeichnung	Ergebnis 2024	Ansatz 2025	Ansatz 2026	Plan 2027	Plan 2028	Plan 2029
		EUR					
		1	2	3	4	5	6
1	Steuern und ähnliche Abgaben	0,00	0	0	0	0	0
2	Zuweisungen und Zuwendungen, Umlagen	0,00	0	0	0	0	0
3	Aufgelöste Investitionszuwendungen und -beiträge	0,00	0	0	0	0	0
4	Sonstige Transfererträge	0,00	0	0	0	0	0
5	Entgelte für öffentliche Leistungen oder Einrichtungen	0,00	0	0	0	0	0
6	Sonstige privatrechtliche Leistungsentgelte	0,00	0	0	0	0	0
7	Kostenerstattungen und Kostenumlagen	0,00	0	0	0	0	0
8	Zinsen und ähnliche Erträge	0,00	0	0	0	0	0
9	Aktivierete Eigenleistungen und Bestandveränderungen	0,00	0	0	0	0	0
10	Sonstige ordentliche Erträge	0,00	0	0	0	0	0
11	Anteilige ordentliche Erträge (Summe aus Nummern 1 bis 10)	0,00	0	0	0	0	0
12	Personalaufwendungen	0,00	0	0	0	0	0
13	Versorgungsaufwendungen	0,00	0	0	0	0	0
14	Aufwendungen für Sach- und Dienstleistungen	-12.175,66	-15.000	-11.000	-11.000	-11.000	-11.000
15	Abschreibungen	0,00	0	0	0	0	0
16	Zinsen und ähnliche Aufwendungen	0,00	0	0	0	0	0
17	Transferaufwendungen	-258,25	0	0	0	0	0
18	Sonstige ordentliche Aufwendungen	-3.050,75	-300	-300	-300	-300	-300
19	Anteilige ordentliche Aufwendungen (Summe aus Nummern 12 bis 18)	-15.484,66	-15.300	-11.300	-11.300	-11.300	-11.300
20	Anteiliges veranschlagtes ordentliches Ergebnis (Summe aus Nummern 11 und 19)	-15.484,66	-15.300	-11.300	-11.300	-11.300	-11.300
21	Erträge aus internen Leistungen	0,00	0	0	0	0	0
22	Aufwendungen für interne Leistungen	0,00	0	0	0	0	0
23	kalkulatorische Kosten	0,00	0	0	0	0	0
24	Veranschlagtes kalkulatorisches Ergebnis (Saldo aus Nummern 21 bis 23)	0,00	0	0	0	0	0
25	Veranschlagter Nettoressourcenbedarf/-überschuss (Summe aus Nummer 20 und 24)	-15.484,66	-15.300	-11.300	-11.300	-11.300	-11.300

Haushaltsplan 2026 der Gemeinde Nehren




Teilfinanzhaushalt einschließlich Finanzplanung
1120 Organisation und EDV - [THH 1]


Gemeinde Nehren

Nr.	Bezeichnung	Ergebnis 2024	Ansatz 2025	Ansatz 2026	VE	Plan 2027	Plan 2028	Plan 2029
		EUR						
		1	2	3	4	5	6	7
1	Summe der Einzahlungen aus laufender Verwaltungstätigkeit (ohne außerordentliche zahlungswirksame Erträge aus Vermögensveräußerung)	9.962,93	0	0	0	0	0	0
2	Summe der Auszahlungen aus laufender Verwaltungstätigkeit	-15.494,32	-15.300	-11.300	0	-11.300	-11.300	-11.300
3	Anteiliger Zahlungsmittelüberschuss/-bedarf des Ergebnishaushalts (Saldo aus Nummern 1 und 2)	-5.531,39	-15.300	-11.300	0	-11.300	-11.300	-11.300
4	Einzahlungen aus Investitionszuwendungen	0,00	0	0	0	0	0	0
5	Einzahlungen aus Investitionsbeiträgen und ähnlichen Entgelten für Investitionstätigkeit	0,00	0	0	0	0	0	0
6	Einzahlungen aus der Veräußerung von Sachvermögen	0,00	0	0	0	0	0	0
7	Einzahlungen aus der Veräußerung von Finanzvermögen	0,00	0	0	0	0	0	0
8	Einzahlungen für sonstige Investitionstätigkeit	0,00	0	0	0	0	0	0
9	Einzahlungen aus Investitionstätigkeit (Summe aus Nummern 4 bis 8)	0,00	0	0	0	0	0	0
10	Auszahlungen für den Erwerb von Grundstücken und Gebäuden	0,00	0	0	0	0	0	0
11	Auszahlungen für Baumaßnahmen	0,00	0	0	0	0	0	0
12	Auszahlungen für den Erwerb von beweglichem Sachvermögen	0,00	0	0	0	0	0	0
13	Auszahlungen für den Erwerb von Finanzvermögen	0,00	0	0	0	0	0	0
14	Auszahlungen für Investitionsförderungsmaßnahmen	0,00	0	0	0	0	0	0
15	Auszahlungen für den Erwerb von immateriellen Vermögensgegenständen	0,00	0	0	0	0	0	0
16	Auszahlungen aus Investitionstätigkeit (Summe aus Nummern 10 bis 15)	0,00	0	0	0	0	0	0
17	Anteiliger veranschlagter Finanzierungsmittelüberschuss/-bedarf aus Investitionstätigkeit (Saldo aus Nummern 9 und 16)	0,00	0	0	0	0	0	0
18	Anteiliger veranschlagter Finanzierungsmittel-(Saldo aus Nummern 3 und 17)	-5.531,39	-15.300	-11.300	0	-11.300	-11.300	-11.300

Haushaltsplan 2026 der Gemeinde Nehren

 <p style="font-size: small;">GEMEINDE LANDKREIS TÜBINGEN NEHREN</p>	<p>Produktbeschreibung 1121 Personalwesen - [THH 1]</p> <p>Gemeinde Nehren</p>
<p>11 1121</p>	<p>Innere Verwaltung Personalwesen - [THH 1]</p>
Verantw. Person	<ul style="list-style-type: none"> - Leitung Fachbereich Hauptamt, Norbert Müller
Kurzbeschreibung	<ul style="list-style-type: none"> - Personalgewinnung und Personaleinsatz, interne und externe Stellenausschreibungen, Durchführung von Bewerberauswahlverfahren - Bearbeiten von Personalvorgängen, Beratung der Fachämter und der Mitarbeiter/-innen in arbeits-, dienstund personalvertretungsrechtlichen Fragen, sowie Konfliktmanagement und Personalführung - Personalbedarfsdeckung und Personalbetreuung der Auszubildenden (incl. Beamtenanwärter, Referendare, Volontäre, Praktikanten, Umschüler etc.) - Durchführung der Ausbildung, insbesondere Vermittlung von Lerninhalten, ohne fachbereichsspezifische Ausbildungen - Ermitteln des Fortbildungsbedarfs, Planung, Organisation, Durchführung und finanzielle Abwicklung von Fortbildungsveranstaltungen - Berechnung und Anweisung der Bezüge für Arbeitnehmer und Beamte sowie ggfs. Versorgungsempfänger sowie Sonderleistungen
Erläuterungen	<ul style="list-style-type: none"> - 11.21.01 Personalbedarfsdeckung - 11.21.02 Personalbetreuung - 11.21.03 Ausbildung - 11.21.04 Fortbildung - 11.21.05 Bezügeabrechnung - 11.21.06 Freiwillige soziale Leistungen - 11.21.07 Arbeitsschutz und Arbeitsmedizin

Haushaltsplan 2026 der Gemeinde Nehren

 GEMEINDE NEHREN <small>LANDKREIS TÜBINGEN</small>		Teilergebnishaushalt einschließlich Finanzplanung 1121 Personalwesen - [THH 1] Gemeinde Nehren					
Nr.	Bezeichnung	Ergebnis 2024	Ansatz 2025	Ansatz 2026	Plan 2027	Plan 2028	Plan 2029
		EUR					
		1	2	3	4	5	6
1	Steuern und ähnliche Abgaben	0,00	0	0	0	0	0
2	Zuweisungen und Zuwendungen, Umlagen	0,00	0	0	0	0	0
3	Aufgelöste Investitionszuwendungen und -beiträge	0,00	0	0	0	0	0
4	Sonstige Transfererträge	0,00	0	0	0	0	0
5	Entgelte für öffentliche Leistungen oder Einrichtungen	0,00	0	0	0	0	0
6	Sonstige privatrechtliche Leistungsentgelte	0,00	0	0	0	0	0
7	Kostenerstattungen und Kostenumlagen	0,00	0	0	0	0	0
8	Zinsen und ähnliche Erträge	0,00	0	0	0	0	0
9	Aktivierte Eigenleistungen und Bestandveränderungen	0,00	0	0	0	0	0
10	Sonstige ordentliche Erträge	0,00	0	0	0	0	0
11	Anteilige ordentliche Erträge (Summe aus Nummern 1 bis 10)	0,00	0	0	0	0	0
12	Personalaufwendungen	-276.064,91	-227.100	-255.500	-260.600	-265.700	-271.000
13	Versorgungsaufwendungen	0,00	-11.100	0	0	0	0
14	Aufwendungen für Sach- und Dienstleistungen	-6.420,19	0	0	0	0	0
15	Abschreibungen	-68,62	-100	-100	-100	-100	-100
16	Zinsen und ähnliche Aufwendungen	0,00	0	0	0	0	0
17	Transferaufwendungen	0,00	0	0	0	0	0
18	Sonstige ordentliche Aufwendungen	-49.341,99	-37.200	-38.200	-38.200	-38.200	-38.200
19	Anteilige ordentliche Aufwendungen (Summe aus Nummern 12 bis 18)	-331.895,71	-275.500	-293.800	-298.900	-304.000	-309.300
20	Anteiliges veranschlagtes ordentliches Ergebnis (Summe aus Nummern 11 und 19)	-331.895,71	-275.500	-293.800	-298.900	-304.000	-309.300
21	Erträge aus internen Leistungen	0,00	0	0	0	0	0
22	Aufwendungen für interne Leistungen	0,00	0	0	0	0	0
23	kalkulatorische Kosten	-34,02	0	0	0	0	0
24	Veranschlagtes kalkulatorisches Ergebnis (Saldo aus Nummern 21 bis 23)	-34,02	0	0	0	0	0
25	Veranschlagter Nettoressourcenbedarf/-überschuss (Summe aus Nummer 20 und 24)	-331.929,73	-275.500	-293.800	-298.900	-304.000	-309.300

Haushaltsplan 2026 der Gemeinde Nehren



Teilfinanzhaushalt einschließlich Finanzplanung
1121 Personalwesen - [THH 1]

Gemeinde Nehren

Nr.	Bezeichnung	Ergebnis 2024	Ansatz 2025	Ansatz 2026	VE	Plan 2027	Plan 2028	Plan 2029
		EUR						
		1	2	3	4	5	6	7
1	Summe der Einzahlungen aus laufender Verwaltungstätigkeit (ohne außerordentliche zahlungswirksame Erträge aus Vermögensveräußerung)	0,00	0	0	0	0	0	0
2	Summe der Auszahlungen aus laufender Verwaltungstätigkeit	-322.587,72	-275.400	-293.700	0	-298.800	-303.900	-309.200
3	Anteiliger Zahlungsmittelüberschuss/-bedarf des Ergebnishaushalts (Saldo aus Nummern 1 und 2)	-322.587,72	-275.400	-293.700	0	-298.800	-303.900	-309.200
4	Einzahlungen aus Investitionszuwendungen	0,00	0	0	0	0	0	0
5	Einzahlungen aus Investitionsbeiträgen und ähnlichen Entgelten für Investitionstätigkeit	0,00	0	0	0	0	0	0
6	Einzahlungen aus der Veräußerung von Sachvermögen	0,00	0	0	0	0	0	0
7	Einzahlungen aus der Veräußerung von Finanzvermögen	0,00	0	0	0	0	0	0
8	Einzahlungen für sonstige Investitionstätigkeit	0,00	0	0	0	0	0	0
9	Einzahlungen aus Investitionstätigkeit (Summe aus Nummern 4 bis 8)	0,00	0	0	0	0	0	0
10	Auszahlungen für den Erwerb von Grundstücken und Gebäuden	0,00	0	0	0	0	0	0
11	Auszahlungen für Baumaßnahmen	0,00	0	0	0	0	0	0
12	Auszahlungen für den Erwerb von beweglichem Sachvermögen	0,00	0	0	0	0	0	0
13	Auszahlungen für den Erwerb von Finanzvermögen	0,00	0	0	0	0	0	0
14	Auszahlungen für Investitionsförderungsmaßnahmen	0,00	0	0	0	0	0	0
15	Auszahlungen für den Erwerb von immateriellen Vermögensgegenständen	0,00	0	0	0	0	0	0
16	Auszahlungen aus Investitionstätigkeit (Summe aus Nummern 10 bis 15)	0,00	0	0	0	0	0	0
17	Anteiliger veranschlagter Finanzierungsmittelüberschuss/-bedarf aus Investitionstätigkeit (Saldo aus Nummern 9 und 16)	0,00	0	0	0	0	0	0
18	Anteiliger veranschlagter Finanzierungsmittel-(Saldo aus Nummern 3 und 17)	-322.587,72	-275.400	-293.700	0	-298.800	-303.900	-309.200

Haushaltsplan 2026 der Gemeinde Nehren



Produktbeschreibung 1122 Finanzverwaltung, Kasse - [THH 1]

Gemeinde Nehren

11 Innere Verwaltung
1122 Finanzverwaltung, Kasse - [THH 1]

Verantw. Person - Leitung Fachbereich Finanzwesen, Frank Schmeckenbecher

Kurzbeschreibung

- Beratung der Ämter im Haushaltsvollzug und in betriebswirtschaftlichen Fragen
- Führen der Kosten- und Leistungsrechnung
- Gebührenkalkulation, Erhebung und Berechnung der jeweiligen Entgelte
- Aufbereitung, Prüfung, Abwicklung steuerlich relevanter Vorgänge und Erarbeitung der Steuererklärung (Umsatz-, Gewerbe-, Körperschaftsteuer)
- Beratung der Fachbereiche, Eigenbetriebe, Eigengesellschaften
- Betreuung und Abwicklung von steuerlichen Außenprüfungen
- Untersuchung steuerlicher Gestaltungsmöglichkeiten (Verschaffung von Finanzierungsvorteilen durch optimale Nutzung des Vorsteuerabzuges, Untersuchung der steuerlichen Auswirkung von Ausgliederungen / Privatisierungen, Zusammenfassung von Betrieben gewerblicher Art, Betriebsaufspaltungen, usw.)
- Organisation und Abwicklung der Bauabzugssteuer
- Etatplanung, Finanzplanung (bei rechtlich selbständigen Stiftungen: sofern nicht durch Stiftungsrat)
- Bearbeitung von Budgetveränderungen
- Steuerung des Vermögenseinsatzes
- Budgetkontrolle
- Rechnungslegung
- Abwicklung von Nachlässen, Schenkungen und Vermächtnissen
- Annahme / Leistung von unbaren und baren Ein- / Auszahlungen einschließlich Verrechnungen
- Planung und Gewährleistung der Kassenliquidität
- Bewirtschaftung der Kassenmittel (einschließlich Geldanlagen und Aufnahme von Kassenkrediten)
- Aufbewahrung und Beförderung von Zahlungsmitteln
- Verwahrung von Wertpapieren u.ä. Urkunden; Hinterlegungen
- Überwachung der Zahlstellen im Rahmen der Fachaufsicht
- Leistungen für Dritte
- Geschäftspartnerbuchhaltung
- Gewährung von Zahlungsstundungen im Zuständigkeitsrahmen (soweit nach § 15 GemKVO übertragen)
- Mahnungen
- Fertigung von Tages-, Zwischen- und Jahresabschlüssen
- Sammlung und Aufbewahrung der Rechnungsunterlagen
- Kassenmäßiger Abschluss und Vorbereitung der Haushaltsrechnung
- Abwicklung unklarer und irrtümlicher Einzahlungen
- Zentrale DV-Erfassung
- Leistungen für Dritte
- Beitreibung öffentlich-rechtlicher Geldforderungen
- Einleitung der Zwangsvollstreckung privatrechtlicher Geldforderungen
- Beitreibung von Geldforderungen für Dritte im Wege der Amts- bzw. Vollstreckungshilfe
- Feststellung der Uneinbringlichkeit von Forderungen zur Vorbereitung von Niederschlagung und Erlass
- Gewährung von Vollstreckungsaufschub und anderen Zahlungserleichterungen
- Festsetzung, Stundung, Niederschlagung und Erlass von Mahngebühren, Vollstreckungskosten und Nebenforderungen (Zinsen und Säumniszuschlägen)
- Vereinnahmung von Geldspenden, auch für Dritte und Weiterleitung; Entgegennahme und Prüfung von Sachspendenunterlagen; Ausstellung von Geld- und Sachspendenbescheinigungen

Erläuterungen

- 11.22.01 Haushalts- und betriebswirtschaftliche Dienstleistungen
- 11.22.02 Aufgaben der Gemeinde als Steuerschuldner/-in
- 11.22.03 Verwaltung von Treuhandvermögen, Sondervermögen, Nachlässen, Schenkungen, Vermächtnissen
- 11.22.05 Zahlungsverkehr einschließlich Verwaltung der Kassenmittel und Wertgegenstände
- 11.22.06 Buchhaltung, Rechnungslegung, Haushaltsrechnung
- 11.22.07 Zwangsweise Einziehung von Forderungen
- 11.22.08 Abwicklung von Geld- und Sachspenden

Haushaltsplan 2026 der Gemeinde Nehren



**Teilergebnishaushalt einschließlich Finanzplanung
1122 Finanzverwaltung, Kasse - [THH 1]**

Gemeinde Nehren

Nr.	Bezeichnung	Ergebnis 2024	Ansatz 2025	Ansatz 2026	Plan 2027	Plan 2028	Plan 2029
		EUR					
		1	2	3	4	5	6
1	Steuern und ähnliche Abgaben	0,00	0	0	0	0	0
2	Zuweisungen und Zuwendungen, Umlagen	0,00	0	0	0	0	0
3	Aufgelöste Investitionszuwendungen und -beiträge	0,00	0	0	0	0	0
4	Sonstige Transfererträge	0,00	0	0	0	0	0
5	Entgelte für öffentliche Leistungen oder Einrichtungen	0,00	0	0	0	0	0
6	Sonstige privatrechtliche Leistungsentgelte	0,00	0	0	0	0	0
7	Kostenerstattungen und Kostenumlagen	59.642,25	59.600	48.700	48.700	48.700	48.700
8	Zinsen und ähnliche Erträge	310,32	0	0	0	0	0
9	Aktivierte Eigenleistungen und Bestandveränderungen	0,00	0	0	0	0	0
10	Sonstige ordentliche Erträge	6.745,89	10.000	10.000	10.000	10.000	10.000
11	Anteilige ordentliche Erträge (Summe aus Nummern 1 bis 10)	66.698,46	69.600	58.700	58.700	58.700	58.700
12	Personalaufwendungen	-292.913,00	-344.700	-376.600	-384.100	-391.700	-399.500
13	Versorgungsaufwendungen	0,00	0	0	0	0	0
14	Aufwendungen für Sach- und Dienstleistungen	-8.683,40	-3.000	-3.000	-3.000	-3.000	-3.000
15	Abschreibungen	-467,45	0	0	0	0	0
16	Zinsen und ähnliche Aufwendungen	-7.939,94	-2.000	-2.000	-2.000	-2.000	-2.000
17	Transferaufwendungen	-3.229,79	-4.000	-4.000	-4.000	-4.000	-4.000
18	Sonstige ordentliche Aufwendungen	-75.585,33	-59.000	-60.700	-62.500	-64.300	-66.200
19	Anteilige ordentliche Aufwendungen (Summe aus Nummern 12 bis 18)	-388.818,91	-412.700	-446.300	-455.600	-465.000	-474.700
20	Anteiliges veranschlagtes ordentliches Ergebnis (Summe aus Nummern 11 und 19)	-322.120,45	-343.100	-387.600	-396.900	-406.300	-416.000
21	Erträge aus internen Leistungen	39.719,00	36.200	36.200	36.200	36.200	36.200
22	Aufwendungen für interne Leistungen	0,00	0	0	0	0	0
23	kalkulatorische Kosten	0,00	0	0	0	0	0
24	Veranschlagtes kalkulatorisches Ergebnis (Saldo aus Nummern 21 bis 23)	39.719,00	36.200	36.200	36.200	36.200	36.200
25	Veranschlagter Nettoressourcenbedarf/-überschuss (Summe aus Nummer 20 und 24)	-282.401,45	-306.900	-351.400	-360.700	-370.100	-379.800

Haushaltsplan 2026 der Gemeinde Nehren




Teilfinanzhaushalt einschließlich Finanzplanung
1122 Finanzverwaltung, Kasse - [THH 1]

Gemeinde Nehren

Nr.	Bezeichnung	Ergebnis 2024	Ansatz 2025	Ansatz 2026	VE	Plan 2027	Plan 2028	Plan 2029
		EUR						
		1	2	3	4	5	6	7
1	Summe der Einzahlungen aus laufender Verwaltungstätigkeit (ohne außerordentliche zahlungswirksame Erträge aus Vermögensveräußerung)	6.053,19	69.600	58.700	0	58.700	58.700	58.700
2	Summe der Auszahlungen aus laufender Verwaltungstätigkeit	-399.503,61	-412.700	-446.300	0	-455.600	-465.000	-474.700
3	Anteiliger Zahlungsmittelüberschuss/-bedarf des Ergebnishaushalts (Saldo aus Nummern 1 und 2)	-393.450,42	-343.100	-387.600	0	-396.900	-406.300	-416.000
4	Einzahlungen aus Investitionszuwendungen	0,00	0	0	0	0	0	0
5	Einzahlungen aus Investitionsbeiträgen und ähnlichen Entgelten für Investitionstätigkeit	0,00	0	0	0	0	0	0
6	Einzahlungen aus der Veräußerung von Sachvermögen	0,00	0	0	0	0	0	0
7	Einzahlungen aus der Veräußerung von Finanzvermögen	0,00	0	0	0	0	0	0
8	Einzahlungen für sonstige Investitionstätigkeit	0,00	0	0	0	0	0	0
9	Einzahlungen aus Investitionstätigkeit (Summe aus Nummern 4 bis 8)	0,00	0	0	0	0	0	0
10	Auszahlungen für den Erwerb von Grundstücken und Gebäuden	0,00	0	0	0	0	0	0
11	Auszahlungen für Baumaßnahmen	0,00	0	0	0	0	0	0
12	Auszahlungen für den Erwerb von beweglichem Sachvermögen	0,00	0	0	0	0	0	0
13	Auszahlungen für den Erwerb von Finanzvermögen	0,00	0	0	0	0	0	0
14	Auszahlungen für Investitionsförderungsmaßnahmen	0,00	0	0	0	0	0	0
15	Auszahlungen für den Erwerb von immateriellen Vermögensgegenständen	0,00	0	0	0	0	0	0
16	Auszahlungen aus Investitionstätigkeit (Summe aus Nummern 10 bis 15)	0,00	0	0	0	0	0	0
17	Anteiliger veranschlagter Finanzierungsmittelüberschuss/-bedarf aus Investitionstätigkeit (Saldo aus Nummern 9 und 16)	0,00	0	0	0	0	0	0
18	Anteiliger veranschlagter Finanzierungsmittel-(Saldo aus Nummern 3 und 17)	-393.450,42	-343.100	-387.600	0	-396.900	-406.300	-416.000

Haushaltsplan 2026 der Gemeinde Nehren

 <p style="font-size: small;">GEMEINDE LANDKREIS TÜBINGEN NEHREN</p>	<p>Produktbeschreibung 1124 Gebäudemanagement, Techn. Immobilienmanagement - [THH 1]</p> <p>Gemeinde Nehren</p>
<p>11 1124</p>	<p>Innere Verwaltung Gebäudemanagement, Techn. Immobilienmanagement - [THH 1]</p>
Verantw. Person	- Liegenschaften - Iris Bauer
Kurzbeschreibung	<ul style="list-style-type: none"> - Zeitnahe und wirtschaftliche Instandhaltung von Gebäuden einschl. aller verbundenen Anlagen - Optimierung der Energieversorgung / -nutzung in den von der Gemeinde genutzten Gebäuden - Wirtschaftlicher Betrieb und kostengünstige Betreuung von technischen Anlagen an und in Gebäuden - Weitere Reduzierung des Energiebedarfs innerhalb der Gemeindeverwaltung - Planung, Durchführung und Vergabe von Gebäudereinigung; regelmäßige Überprüfung und Optimierung der Wirtschaftlichkeit - Wirtschaftliche und kostengünstige Bewirtschaftung von eigenen und angemieteten Gebäuden - Termingerechte, wirtschaftliche, flexible und zuverlässige Wartung und Reparatur von technischen Einrichtungen in Gebäuden u.a. Planung von Neu-, Um- und Erweiterungsbauten, Modernisierungen und Sanierungen gemäß dem Leistungsbild der HOAI (einschl. Durchführung von Architektenwettbewerben nach GRW und Planung von Kunst am Bau), inkl. technischer mit dem Gebäude verbundener Anlagen und Erstausrüstungen - Bau von Neu-, Um- und Erweiterungsbauten, bauliche Durchführung von Modernisierungen und Sanierungen gemäß dem Leistungsbild der HOAI (einschl. Ausführung von Kunst am Bau), inkl. technischer mit dem Gebäude verbundener Anlagen und Erstausrüstungen - Bauherrenleistungen in Anlehnung an § 31 HOAI inkl. Projektleitung und -steuerung sowie Verwaltungsleistungen wie z.B.: Erstellung von Vorlagen und Genehmigungsanträgen, Bearbeitung von Anfragen und Fertigen von Stellungnahmen - Begehung und Instandhaltung von Gebäuden einschl. aller mit dem Gebäude verbundener technischer Anlagen nach DIN 31051 - Begehung, Unterhaltung und Instandsetzung von Denkmälern und Wegkreuzen u. ä. (ohne Gebäude) - Betrieb und Betreuung von technischen Anlagen an und in Gebäuden - Bereitstellung und Betrieb öffentlicher Uhren - Reinhaltung städtischer Gebäude einschl. Einrichtungen in den Hauptbereichen Schulen, Soziales, Kultur, allgemeine Verwaltung, etc. unter Berücksichtigung nutzungsspezifischer Reinigungsstandards sowie Pflege und Werterhalt der Fußbodenbeläge unter Verwendung adäquater Reinigungs- und Pflegemittel und Reinigungsmaschinen. Sicherstellung der Hygienestandards. Optimierung der Wirtschaftlichkeit. Optimierung der Kundenzufriedenheit
Erläuterungen	<p>- 11.24.02 Begehung und Instandhaltung nach DIN 31051, Betrieb und Betreuung von technischen Anlagen an und in Gebäuden, Energiemanagement für kommunale Liegenschaften, Gebäudereinigung, Verwaltung und Bewirtschaftung bebauter Grundstücke (insbesondere Verwaltungsgebäude, Wohngebäude, Gewerbegebäude) (soweit nicht in anderen Produktbereichen)</p>

Haushaltsplan 2026 der Gemeinde Nehren



**Teilergebnishaushalt einschließlich Finanzplanung
1124 Gebäudemanagement, Techn. Immobilienmanagement - [THH 1]**

Gemeinde Nehren

Nr.	Bezeichnung	Ergebnis 2024	Ansatz 2025	Ansatz 2026	Plan 2027	Plan 2028	Plan 2029
EUR							
		1	2	3	4	5	6
1	Steuern und ähnliche Abgaben	0,00	0	0	0	0	0
2	Zuweisungen und Zuwendungen, Umlagen	0,00	0	0	0	0	0
3	Aufgelöste Investitionszuwendungen und -beiträge	27.508,54	27.400	26.500	26.500	26.500	26.500
4	Sonstige Transfererträge	0,00	0	0	0	0	0
5	Entgelte für öffentliche Leistungen oder Einrichtungen	0,00	0	0	0	0	0
6	Sonstige privatrechtliche Leistungsentgelte	125.575,20	94.200	90.200	90.200	90.200	90.200
7	Kostenerstattungen und Kostenumlagen	938,71	0	0	0	0	0
8	Zinsen und ähnliche Erträge	0,00	0	0	0	0	0
9	Aktivierte Eigenleistungen und Bestandveränderungen	0,00	0	0	0	0	0
10	Sonstige ordentliche Erträge	0,00	0	0	0	0	0
11	Anteilige ordentliche Erträge (Summe aus Nummern 1 bis 10)	154.022,45	121.600	116.700	116.700	116.700	116.700
12	Personalaufwendungen	0,00	0	0	0	0	0
13	Versorgungsaufwendungen	0,00	0	0	0	0	0
14	Aufwendungen für Sach- und Dienstleistungen	-160.314,17	-109.100	-137.800	-130.500	-133.200	-136.000
15	Abschreibungen	-175.580,78	-163.100	-162.700	-156.900	-144.600	-141.200
16	Zinsen und ähnliche Aufwendungen	0,00	0	0	0	0	0
17	Transferaufwendungen	0,00	0	0	0	0	0
18	Sonstige ordentliche Aufwendungen	-10.599,29	0	0	0	0	0
19	Anteilige ordentliche Aufwendungen (Summe aus Nummern 12 bis 18)	-346.494,24	-272.200	-300.500	-287.400	-277.800	-277.200
20	Anteiliges veranschlagtes ordentliches Ergebnis (Summe aus Nummern 11 und 19)	-192.471,79	-150.600	-183.800	-170.700	-161.100	-160.500
21	Erträge aus internen Leistungen	0,00	0	0	0	0	0
22	Aufwendungen für interne Leistungen	-105.924,00	-117.600	-106.300	-106.300	-106.300	-106.300
23	kalkulatorische Kosten	-87.032,53	-84.800	-82.900	-79.300	-76.000	-73.200
24	Veranschlagtes kalkulatorisches Ergebnis (Saldo aus Nummern 21 bis 23)	-192.956,53	-202.400	-189.200	-185.600	-182.300	-179.500
25	Veranschlagter Nettoressourcenbedarf/-überschuss (Summe aus Nummer 20 und 24)	-385.428,32	-353.000	-373.000	-356.300	-343.400	-340.000

Haushaltsplan 2026 der Gemeinde Nehren



Teilfinanzhaushalt einschließlich Finanzplanung
1124 Gebäudemanagement, Techn. Immobilienmanagement - [THH 1]

Gemeinde Nehren

Nr.	Bezeichnung	Ergebnis 2024	Ansatz 2025	Ansatz 2026	VE	Plan 2027	Plan 2028	Plan 2029
		EUR						
		1	2	3	4	5	6	7
1	Summe der Einzahlungen aus laufender Verwaltungstätigkeit (ohne außerordentliche zahlungswirksame Erträge aus Vermögensveräußerung)	112.479,31	94.200	90.200	0	90.200	90.200	90.200
2	Summe der Auszahlungen aus laufender Verwaltungstätigkeit	-132.727,67	-109.100	-137.800	0	-130.500	-133.200	-136.000
3	Intelligenter Zahlungsmittelüberschuss/-bedarf des Ergebnishaushalts (Saldo aus Nummern 1 und 2)	-20.248,36	-14.900	-47.600	0	-40.300	-43.000	-45.800
4	Einzahlungen aus Investitionszuwendungen	0,00	0	0	0	0	0	0
5	Einzahlungen aus Investitionsbeiträgen und ähnlichen Entgelten für Investitionstätigkeit	0,00	0	0	0	0	0	0
6	Einzahlungen aus der Veräußerung von Sachvermögen	0,00	0	0	0	0	0	0
7	Einzahlungen aus der Veräußerung von Finanzvermögen	0,00	0	0	0	0	0	0
8	Einzahlungen für sonstige Investitionstätigkeit	0,00	0	0	0	0	0	0
9	Einzahlungen aus Investitionstätigkeit (Summe aus Nummern 4 bis 8)	0,00	0	0	0	0	0	0
10	Auszahlungen für den Erwerb von Grundstücken und Gebäuden	-3.552,23	0	0	0	0	0	0
11	Auszahlungen für Baumaßnahmen	0,00	0	0	0	0	0	0
12	Auszahlungen für den Erwerb von beweglichem Sachvermögen	-6.616,40	-5.000	-15.000	0	0	0	0
13	Auszahlungen für den Erwerb von Finanzvermögen	0,00	0	0	0	0	0	0
14	Auszahlungen für Investitionsförderungsmaßnahmen	0,00	0	0	0	0	0	0
15	Auszahlungen für den Erwerb von immateriellen Vermögensgegenständen	0,00	0	0	0	0	0	0
16	Auszahlungen aus Investitionstätigkeit (Summe aus Nummern 10 bis 15)	-10.168,63	-5.000	-15.000	0	0	0	0
17	Intelligenter veranschlagter Finanzierungsmittelüberschuss/-bedarf aus Investitionstätigkeit (Saldo aus Nummern 9 und 16)	-10.168,63	-5.000	-15.000	0	0	0	0
18	Intelligenter veranschlagter Finanzierungsmittel-(Saldo aus Nummern 3 und 17)	-30.416,99	-19.900	-62.600	0	-40.300	-43.000	-45.800

Haushaltsplan 2026 der Gemeinde Nehren



Einzeldarstellung der Investitionsmaßnahmen
1124 Gebäudemanagement, Techn. Immobilienmanagement - [THH 1]

Gemeinde Nehren

Investition I-1124-001 Küche Hauptstr. 19, Wohnung EG hinten

Nr.	Investitionsmaßnahmen Einzahlungs- und Auszahlungsarten	Gesamtang. z. Maßnahme -nachrichtl.-	Bisher finanziert	Ermächtigungs übertragungen aus Vorvorj.	Ergebnis 2024	Ansatz 2025	Ansatz 2026	VE
EUR								
		1	2	3	4	5	6	7
9	Auszahlungen für den Erwerb von beweglichem Sachvermögen	0	-4.028,15	0	0,00	0	0	0
13	Summe der Auszahlungen aus Investitionstätigkeit (Summe aus Nummern 7 bis 12)	0	-4.028,15	0	0,00	0	0	0
14	Saldo aus Investitionstätigkeit (Saldo aus Nummern 6 und 13)	0	-4.028,15	0	0,00	0	0	0
16	Gesamtkosten der Maßnahme (Summe aus Nummern 13 und 15)	0	-4.028,15	0	0,00	0	0	0

Investition I-1124-003 Sanierung Kappelstraße 1

Nr.	Investitionsmaßnahmen Einzahlungs- und Auszahlungsarten	Gesamtang. z. Maßnahme -nachrichtl.-	Bisher finanziert	Ermächtigungs übertragungen aus Vorvorj.	Ergebnis 2024	Ansatz 2025	Ansatz 2026	VE
EUR								
		1	2	3	4	5	6	7
7	Auszahlungen für den Erwerb von Grundstücken und Gebäuden	0	-41.542,43	0	0,00	0	0	0
13	Summe der Auszahlungen aus Investitionstätigkeit (Summe aus Nummern 7 bis 12)	0	-41.542,43	0	0,00	0	0	0
14	Saldo aus Investitionstätigkeit (Saldo aus Nummern 6 und 13)	0	-41.542,43	0	0,00	0	0	0
16	Gesamtkosten der Maßnahme (Summe aus Nummern 13 und 15)	0	-41.542,43	0	0,00	0	0	0

Investition I-1124-005 Erwerb Gebäude Luppachstraße 20

Nr.	Investitionsmaßnahmen Einzahlungs- und Auszahlungsarten	Gesamtang. z. Maßnahme -nachrichtl.-	Bisher finanziert	Ermächtigungs übertragungen aus Vorvorj.	Ergebnis 2024	Ansatz 2025	Ansatz 2026	VE
EUR								
		1	2	3	4	5	6	7
7	Auszahlungen für den Erwerb von Grundstücken und Gebäuden	-80.000	-53.070,50	0	-3.552,23	0	0	0
13	Summe der Auszahlungen aus Investitionstätigkeit (Summe aus Nummern 7 bis 12)	-80.000	-53.070,50	0	-3.552,23	0	0	0
14	Saldo aus Investitionstätigkeit (Saldo aus Nummern 6 und 13)	-80.000	-53.070,50	0	-3.552,23	0	0	0
16	Gesamtkosten der Maßnahme (Summe aus Nummern 13 und 15)	-80.000	-53.070,50	0	-3.552,23	0	0	0

Investition I-1124-007 Wohnhaus, Scheune Hauptstr. 19

Nr.	Investitionsmaßnahmen Einzahlungs- und Auszahlungsarten	Gesamtang. z. Maßnahme -nachrichtl.-	Bisher finanziert	Ermächtigungs übertragungen aus Vorvorj.	Ergebnis 2024	Ansatz 2025	Ansatz 2026	VE
EUR								
		1	2	3	4	5	6	7
7	Auszahlungen für den Erwerb von Grundstücken und Gebäuden	0	-11.994,34	0	0,00	0	0	0
13	Summe der Auszahlungen aus Investitionstätigkeit (Summe aus Nummern 7 bis 12)	0	-11.994,34	0	0,00	0	0	0
14	Saldo aus Investitionstätigkeit (Saldo aus Nummern 6 und 13)	0	-11.994,34	0	0,00	0	0	0
16	Gesamtkosten der Maßnahme (Summe aus Nummern 13 und 15)	0	-11.994,34	0	0,00	0	0	0

Investition I-1124-008 Möbel Sitzungssaal

Haushaltsplan 2026 der Gemeinde Nehren



Einzeldarstellung der Investitionsmaßnahmen
1124 Gebäudemanagement, Techn. Immobilienmanagement - [THH 1]


Gemeinde Nehren

Nr.	Investitionsmaßnahmen Einzahlungs- und Auszahlungsarten	Gesamtang. z. Maßnahme -nachrichtl.-	Bisher finanziert	Ermächtigungs übertragungen aus Vorvorj.	Ergebnis 2024	Ansatz 2025	Ansatz 2026	VE
EUR								
		1	2	3	4	5	6	7
9	Auszahlungen für den Erwerb von beweglichem Sachvermögen			-8.384	-6.616,40	-5.000	-15.000	0
13	Summe der Auszahlungen aus Investitionstätigkeit (Summe aus Nummern 7 bis 12)			-8.384	-6.616,40	-5.000	-15.000	0
14	Saldo aus Investitionstätigkeit (Saldo aus Nummern 6 und 13)			-8.384	-6.616,40	-5.000	-15.000	0
16	Gesamtkosten der Maßnahme (Summe aus Nummern 13 und 15)			-8.384	-6.616,40	-5.000	-15.000	0

Investition I-1124-100 Erwerb von PV-Anlagen

Nr.	Investitionsmaßnahmen Einzahlungs- und Auszahlungsarten	Gesamtang. z. Maßnahme -nachrichtl.-	Bisher finanziert	Ermächtigungs übertragungen aus Vorvorj.	Ergebnis 2024	Ansatz 2025	Ansatz 2026	VE
EUR								
		1	2	3	4	5	6	7
7	Auszahlungen für den Erwerb von Grundstücken und Gebäuden	-100.000	0,00	-100.000	0,00	0	0	0
13	Summe der Auszahlungen aus Investitionstätigkeit (Summe aus Nummern 7 bis 12)	-100.000	0,00	-100.000	0,00	0	0	0
14	Saldo aus Investitionstätigkeit (Saldo aus Nummern 6 und 13)	-100.000	0,00	-100.000	0,00	0	0	0
16	Gesamtkosten der Maßnahme (Summe aus Nummern 13 und 15)	-100.000	0,00	-100.000	0,00	0	0	0

Haushaltsplan 2026 der Gemeinde Nehren

 <p style="font-size: small;">GEMEINDE LANDKREIS TÜBINGEN NEHREN</p>	<p>Produktbeschreibung 1125 Grünanlagen, Werkstätten und Fahrzeuge - [THH 1]</p> <p>Gemeinde Nehren</p>
<p>11 1125</p>	<p>Innere Verwaltung Grünanlagen, Werkstätten und Fahrzeuge - [THH 1]</p>
Verantw. Person	- Leitung Bauhof, Werner Schuler
Kurzbeschreibung	<ul style="list-style-type: none"> - Betrieb eines Baubetriebshofes - Unterhaltung von Straßen einschließlich Ausstattung, Grün- und Freiflächen wie: Sportflächen, Friedhöfe, Aussenanlagen an Gebäuden und Einrichtungen (z.B. Schulen, Kindergärten u.ä.) - Innen- und Aussendekorationen von baulichen Anlagen, - Sicherstellung des Winterdienstes - Bereitstellung von Fahrzeugen und Geräten in betriebs- und verkehrssicherem Zustand; Bereitstellung von Fahrpersonal
Erläuterungen	<ul style="list-style-type: none"> - 11.25.01 Planungs-, Bau- u. Unterhaltungsleistungen auf Anforderung i. B. Grünanlagen - 11.25.03 Leistungen zentraler Werkstätten - 11.25.04 Transport- und Beförderungsleistungen - 11.25.05 Betreuung von Fahrzeugen und Geräten

Haushaltsplan 2026 der Gemeinde Nehren



**Teilergebnishaushalt einschließlich Finanzplanung
1125 Grünanlagen, Werkstätten und Fahrzeuge - [THH 1]**

Gemeinde Nehren

Nr.	Bezeichnung	Ergebnis 2024	Ansatz 2025	Ansatz 2026	Plan 2027	Plan 2028	Plan 2029
		EUR					
		1	2	3	4	5	6
1	Steuern und ähnliche Abgaben	0,00	0	0	0	0	0
2	Zuweisungen und Zuwendungen, Umlagen	985,75	0	0	0	0	0
3	Aufgelöste Investitionszuwendungen und -beiträge	0,00	0	0	0	0	0
4	Sonstige Transfererträge	0,00	0	0	0	0	0
5	Entgelte für öffentliche Leistungen oder Einrichtungen	0,00	0	0	0	0	0
6	Sonstige privatrechtliche Leistungsentgelte	420,50	0	0	0	0	0
7	Kostenerstattungen und Kostenumlagen	0,00	34.700	34.700	34.700	34.700	34.700
8	Zinsen und ähnliche Erträge	0,00	0	0	0	0	0
9	Aktivierte Eigenleistungen und Bestandveränderungen	0,00	0	0	0	0	0
10	Sonstige ordentliche Erträge	0,00	0	0	0	0	0
11	Anteilige ordentliche Erträge (Summe aus Nummern 1 bis 10)	1.406,25	34.700	34.700	34.700	34.700	34.700
12	Personalaufwendungen	-419.534,95	-421.600	-430.500	-443.400	-456.700	-470.400
13	Versorgungsaufwendungen	0,00	0	0	0	0	0
14	Aufwendungen für Sach- und Dienstleistungen	-70.852,09	-73.500	-84.300	-77.100	-78.400	-79.700
15	Abschreibungen	-59.870,40	-55.900	-62.600	-61.300	-47.100	-46.200
16	Zinsen und ähnliche Aufwendungen	0,00	0	0	0	0	0
17	Transferaufwendungen	0,00	0	0	0	0	0
18	Sonstige ordentliche Aufwendungen	-13.938,90	-14.400	-16.300	-16.700	-17.100	-17.500
19	Anteilige ordentliche Aufwendungen (Summe aus Nummern 12 bis 18)	-564.196,34	-565.400	-593.700	-598.500	-599.300	-613.800
20	Anteiliges veranschlagtes ordentliches Ergebnis (Summe aus Nummern 11 und 19)	-562.790,09	-530.700	-559.000	-563.800	-564.600	-579.100
21	Erträge aus internen Leistungen	523.153,01	571.700	524.700	524.700	524.700	524.700
22	Aufwendungen für interne Leistungen	-18.358,00	-15.900	-15.900	-15.900	-15.900	-15.900
23	kalkulatorische Kosten	-24.464,51	-50.300	-26.500	-24.300	-22.500	-20.800
24	Veranschlagtes kalkulatorisches Ergebnis (Saldo aus Nummern 21 bis 23)	480.330,50	505.500	482.300	484.500	486.300	488.000
25	Veranschlagter Nettoressourcenbedarf/-überschuss (Summe aus Nummer 20 und 24)	-82.459,59	-25.200	-76.700	-79.300	-78.300	-91.100

Haushaltsplan 2026 der Gemeinde Nehren




**Teilfinanzhaushalt einschließlich Finanzplanung
1125 Grünanlagen, Werkstätten und Fahrzeuge - [THH 1]**

Gemeinde Nehren

Nr.	Bezeichnung	Ergebnis 2024	Ansatz 2025	Ansatz 2026	VE	Plan 2027	Plan 2028	Plan 2029
		EUR						
		1	2	3	4	5	6	7
1	Summe der Einzahlungen aus laufender Verwaltungstätigkeit (ohne außerordentliche zahlungswirksame Erträge aus Vermögensveräußerung)	2.573,08	34.700	34.700	0	34.700	34.700	34.700
2	Summe der Auszahlungen aus laufender Verwaltungstätigkeit	-507.283,14	-509.500	-531.100	0	-537.200	-552.200	-567.600
3	Anteiliger Zahlungsmittelüberschuss/-bedarf des Ergebnishaushalts (Saldo aus Nummern 1 und 2)	-504.710,06	-474.800	-496.400	0	-502.500	-517.500	-532.900
4	Einzahlungen aus Investitionszuwendungen	0,00	0	0	0	0	0	0
5	Einzahlungen aus Investitionsbeiträgen und ähnlichen Entgelten für Investitionstätigkeit	0,00	0	0	0	0	0	0
6	Einzahlungen aus der Veräußerung von Sachvermögen	0,00	0	0	0	0	0	0
7	Einzahlungen aus der Veräußerung von Finanzvermögen	0,00	0	0	0	0	0	0
8	Einzahlungen für sonstige Investitionstätigkeit	0,00	0	0	0	0	0	0
9	Einzahlungen aus Investitionstätigkeit (Summe aus Nummern 4 bis 8)	0,00	0	0	0	0	0	0
10	Auszahlungen für den Erwerb von Grundstücken und Gebäuden	0,00	0	0	0	0	0	0
11	Auszahlungen für Baumaßnahmen	0,00	0	0	0	0	0	0
12	Auszahlungen für den Erwerb von beweglichem Sachvermögen	-14.231,57	-80.000	-26.000	0	-3.000	-3.000	-3.000
13	Auszahlungen für den Erwerb von Finanzvermögen	0,00	0	0	0	0	0	0
14	Auszahlungen für Investitionsförderungsmaßnahmen	0,00	0	0	0	0	0	0
15	Auszahlungen für den Erwerb von immateriellen Vermögensgegenständen	0,00	0	0	0	0	0	0
16	Auszahlungen aus Investitionstätigkeit (Summe aus Nummern 10 bis 15)	-14.231,57	-80.000	-26.000	0	-3.000	-3.000	-3.000
17	Anteiliger veranschlagter Finanzierungsmittelüberschuss/-bedarf aus Investitionstätigkeit (Saldo aus Nummern 9 und 16)	-14.231,57	-80.000	-26.000	0	-3.000	-3.000	-3.000
18	Anteiliger veranschlagter Finanzierungsmittel-(Saldo aus Nummern 3 und 17)	-518.941,63	-554.800	-522.400	0	-505.500	-520.500	-535.900

Haushaltsplan 2026 der Gemeinde Nehren

 <p>GEMEINDE NEHREN <small>LANDKREIS TÜBINGEN</small></p>	<p>Einzeldarstellung der Investitionsmaßnahmen 1125 Grünanlagen, Werkstätten und Fahrzeuge - [THH 1]</p> <p>Gemeinde Nehren</p>
--	---

Investition I-1125-001 Erwerb beweglicher Vermögensgegenstände

Nr.	Investitionsmaßnahmen Einzahlungs- und Auszahlungsarten	Gesamtang. z. Maßnahme -nachrichtl.-	Bisher finanziert	Ermächtigungs übertragungen aus Vorvorj.	Ergebnis 2024	Ansatz 2025	Ansatz 2026	VE
EUR								
		1	2	3	4	5	6	7
9	Auszahlungen für den Erwerb von beweglichem Sachvermögen			0	-14.231,57	-10.000	0	0
13	Summe der Auszahlungen aus Investitionstätigkeit (Summe aus Nummern 7 bis 12)			0	-14.231,57	-10.000	0	0
14	Saldo aus Investitionstätigkeit (Saldo aus Nummern 6 und 13)			0	-14.231,57	-10.000	0	0
16	Gesamtkosten der Maßnahme (Summe aus Nummern 13 und 15)			0	-14.231,57	-10.000	0	0

Investition I-1125-004 Erstellung Geräteunterstand als Pultdach

Nr.	Investitionsmaßnahmen Einzahlungs- und Auszahlungsarten	Gesamtang. z. Maßnahme -nachrichtl.-	Bisher finanziert	Ermächtigungs übertragungen aus Vorvorj.	Ergebnis 2024	Ansatz 2025	Ansatz 2026	VE
EUR								
		1	2	3	4	5	6	7
7	Auszahlungen für den Erwerb von Grundstücken und Gebäuden	0	-7.938,32	0	0,00	0	0	0
13	Summe der Auszahlungen aus Investitionstätigkeit (Summe aus Nummern 7 bis 12)	0	-7.938,32	0	0,00	0	0	0
14	Saldo aus Investitionstätigkeit (Saldo aus Nummern 6 und 13)	0	-7.938,32	0	0,00	0	0	0
16	Gesamtkosten der Maßnahme (Summe aus Nummern 13 und 15)	0	-7.938,32	0	0,00	0	0	0

Investition I-1125-006 Ersatzbeschaffung Transporter

Nr.	Investitionsmaßnahmen Einzahlungs- und Auszahlungsarten	Gesamtang. z. Maßnahme -nachrichtl.-	Bisher finanziert	Ermächtigungs übertragungen aus Vorvorj.	Ergebnis 2024	Ansatz 2025	Ansatz 2026	VE
EUR								
		1	2	3	4	5	6	7
9	Auszahlungen für den Erwerb von beweglichem Sachvermögen			-45.000	0,00	0	0	0
13	Summe der Auszahlungen aus Investitionstätigkeit (Summe aus Nummern 7 bis 12)			-45.000	0,00	0	0	0
14	Saldo aus Investitionstätigkeit (Saldo aus Nummern 6 und 13)			-45.000	0,00	0	0	0
16	Gesamtkosten der Maßnahme (Summe aus Nummern 13 und 15)			-45.000	0,00	0	0	0

Investition I-1125-007 Ersatzbeschaffung Großflächenmäher

Nr.	Investitionsmaßnahmen Einzahlungs- und Auszahlungsarten	Gesamtang. z. Maßnahme -nachrichtl.-	Bisher finanziert	Ermächtigungs übertragungen aus Vorvorj.	Ergebnis 2024	Ansatz 2025	Ansatz 2026	VE
EUR								
		1	2	3	4	5	6	7
9	Auszahlungen für den Erwerb von beweglichem Sachvermögen			0	0,00	-70.000	0	0
13	Summe der Auszahlungen aus Investitionstätigkeit (Summe aus Nummern 7 bis 12)			0	0,00	-70.000	0	0
14	Saldo aus Investitionstätigkeit (Saldo aus Nummern 6 und 13)			0	0,00	-70.000	0	0
16	Gesamtkosten der Maßnahme (Summe aus Nummern 13 und 15)			0	0,00	-70.000	0	0

Investition I-1125-008 Anbaukehrmaschine

Haushaltsplan 2026 der Gemeinde Nehren



**Einzeldarstellung der Investitionsmaßnahmen
1125 Grünanlagen, Werkstätten und Fahrzeuge - [THH 1]**


Gemeinde Nehren

Nr.	Investitionsmaßnahmen Einzahlungs- und Auszahlungsarten	Gesamtang. z. Maßnahme -nachrichtl.-	Bisher finanziert	Ermächtigungs übertragungen aus Vorvorj.	Ergebnis 2024	Ansatz 2025	Ansatz 2026	VE
		EUR						
		1	2	3	4	5	6	7
9	Auszahlungen für den Erwerb von beweglichem Sachvermögen	-10.000	0,00	0	0,00	0	-10.000	0
13	Summe der Auszahlungen aus Investitionstätigkeit (Summe aus Nummern 7 bis 12)	-10.000	0,00	0	0,00	0	-10.000	0
14	Saldo aus Investitionstätigkeit (Saldo aus Nummern 6 und 13)	-10.000	0,00	0	0,00	0	-10.000	0
16	Gesamtkosten der Maßnahme (Summe aus Nummern 13 und 15)	-10.000	0,00	0	0,00	0	-10.000	0

Investition I-1125-009 Gefahrgutcontainer

Nr.	Investitionsmaßnahmen Einzahlungs- und Auszahlungsarten	Gesamtang. z. Maßnahme -nachrichtl.-	Bisher finanziert	Ermächtigungs übertragungen aus Vorvorj.	Ergebnis 2024	Ansatz 2025	Ansatz 2026	VE
		EUR						
		1	2	3	4	5	6	7
9	Auszahlungen für den Erwerb von beweglichem Sachvermögen	-16.000	0,00	0	0,00	0	-16.000	0
13	Summe der Auszahlungen aus Investitionstätigkeit (Summe aus Nummern 7 bis 12)	-16.000	0,00	0	0,00	0	-16.000	0
14	Saldo aus Investitionstätigkeit (Saldo aus Nummern 6 und 13)	-16.000	0,00	0	0,00	0	-16.000	0
16	Gesamtkosten der Maßnahme (Summe aus Nummern 13 und 15)	-16.000	0,00	0	0,00	0	-16.000	0

Haushaltsplan 2026 der Gemeinde Nehren

<p style="font-size: small;">GEMEINDE LANDKREIS TÜBINGEN</p>  <p style="font-weight: bold; font-size: small;">NEHREN</p>	<p>Produktbeschreibung 1126 Zentrale Dienstleistungen - [THH 1]</p> <p>Gemeinde Nehren</p>
<p>11 1126</p>	<p>Innere Verwaltung Zentrale Dienstleistungen - [THH 1]</p>
Verantw. Person	-Leitung Fachbereich Hauptamt, Norbert Müller
Kurzbeschreibung	<ul style="list-style-type: none"> - Zentrale Beschaffung von Wirtschaftsgütern für den Verwaltungsbedarf unter wirtschaftlichen Aspekten - Zentrale Beschaffung von Fahrzeugen, Geräten und Zubehör - Konzeption, Organisation und Durchführung der Postzustellung und des Postaustauschs sowie Postversandbearbeitung aller Sendungen, die durch Dritte oder eigenes Personal befördert werden, für die Gesamtverwaltung - Fertigung von Vervielfältigungen
Erläuterungen	<ul style="list-style-type: none"> - 11.26.01 Zentraler Einkauf - 11.26.02 Boten-, Zustell- und Postdienste - 11.26.03 Hausdruckerei und Vervielfältigung - 11.26.04 Zentrale Registratur, Hausdienste, Pforte, Zentraler Schreibdienst - 11.26.05 Dienstleistungen der Statistik

Haushaltsplan 2026 der Gemeinde Nehren



**Teilergebnishaushalt einschließlich Finanzplanung
1126 Zentrale Dienstleistungen - [THH 1]**

Gemeinde Nehren

Nr.	Bezeichnung	Ergebnis 2024	Ansatz 2025	Ansatz 2026	Plan 2027	Plan 2028	Plan 2029
EUR							
		1	2	3	4	5	6
1	Steuern und ähnliche Abgaben	0,00	0	0	0	0	0
2	Zuweisungen und Zuwendungen, Umlagen	0,00	0	0	0	0	0
3	Aufgelöste Investitionszuwendungen und -beiträge	0,00	0	0	0	0	0
4	Sonstige Transfererträge	0,00	0	0	0	0	0
5	Entgelte für öffentliche Leistungen oder Einrichtungen	0,00	0	0	0	0	0
6	Sonstige privatrechtliche Leistungsentgelte	276,00	200	200	200	200	200
7	Kostenerstattungen und Kostenumlagen	10.934,50	5.400	3.600	3.600	3.600	3.600
8	Zinsen und ähnliche Erträge	0,00	0	0	0	0	0
9	Aktivierte Eigenleistungen und Bestandveränderungen	0,00	0	0	0	0	0
10	Sonstige ordentliche Erträge	0,00	0	0	0	0	0
11	Anteilige ordentliche Erträge (Summe aus Nummern 1 bis 10)	11.210,50	5.600	3.800	3.800	3.800	3.800
12	Personalaufwendungen	-37.615,45	-41.400	-42.400	-43.300	-44.300	-45.300
13	Versorgungsaufwendungen	0,00	0	0	0	0	0
14	Aufwendungen für Sach- und Dienstleistungen	-6.830,46	-4.500	-4.500	-4.500	-4.500	-4.500
15	Abschreibungen	0,00	0	0	0	0	0
16	Zinsen und ähnliche Aufwendungen	0,00	0	0	0	0	0
17	Transferaufwendungen	0,00	0	0	0	0	0
18	Sonstige ordentliche Aufwendungen	-102.423,84	-100.000	-108.000	-109.400	-110.900	-112.300
19	Anteilige ordentliche Aufwendungen (Summe aus Nummern 12 bis 18)	-146.869,75	-145.900	-154.900	-157.200	-159.700	-162.100
20	Anteiliges veranschlagtes ordentliches Ergebnis (Summe aus Nummern 11 und 19)	-135.659,25	-140.300	-151.100	-153.400	-155.900	-158.300
21	Erträge aus internen Leistungen	22.268,00	25.900	25.900	25.900	25.900	25.900
22	Aufwendungen für interne Leistungen	0,00	0	0	0	0	0
23	kalkulatorische Kosten	0,00	0	0	0	0	0
24	Veranschlagtes kalkulatorisches Ergebnis (Saldo aus Nummern 21 bis 23)	22.268,00	25.900	25.900	25.900	25.900	25.900
25	Veranschlagter Nettoressourcenbedarf/-überschuss (Summe aus Nummer 20 und 24)	-113.391,25	-114.400	-125.200	-127.500	-130.000	-132.400


Haushaltsplan 2026 der Gemeinde Nehren


**Teilfinanzhaushalt einschließlich Finanzplanung
1126 Zentrale Dienstleistungen - [THH 1]**

Gemeinde Nehren

Nr.	Bezeichnung	Ergebnis 2024	Ansatz 2025	Ansatz 2026	VE	Plan 2027	Plan 2028	Plan 2029
		EUR						
		1	2	3	4	5	6	7
1	Summe der Einzahlungen aus laufender Verwaltungstätigkeit (ohne außerordentliche zahlungswirksame Erträge aus Vermögensveräußerung)	6.559,58	5.600	3.800	0	3.800	3.800	3.800
2	Summe der Auszahlungen aus laufender Verwaltungstätigkeit	-144.564,35	-145.900	-154.900	0	-157.200	-159.700	-162.100
3	Anteiliger Zahlungsmittelüberschuss/-bedarf des Ergebnishaushalts (Saldo aus Nummern 1 und 2)	-138.004,77	-140.300	-151.100	0	-153.400	-155.900	-158.300
4	Einzahlungen aus Investitionszuwendungen	0,00	0	0	0	0	0	0
5	Einzahlungen aus Investitionsbeiträgen und ähnlichen Entgelten für Investitionstätigkeit	0,00	0	0	0	0	0	0
6	Einzahlungen aus der Veräußerung von Sachvermögen	0,00	0	0	0	0	0	0
7	Einzahlungen aus der Veräußerung von Finanzvermögen	0,00	0	0	0	0	0	0
8	Einzahlungen für sonstige Investitionstätigkeit	0,00	0	0	0	0	0	0
9	Einzahlungen aus Investitionstätigkeit (Summe aus Nummern 4 bis 8)	0,00	0	0	0	0	0	0
10	Auszahlungen für den Erwerb von Grundstücken und Gebäuden	0,00	0	0	0	0	0	0
11	Auszahlungen für Baumaßnahmen	0,00	0	0	0	0	0	0
12	Auszahlungen für den Erwerb von beweglichem Sachvermögen	0,00	0	0	0	0	0	0
13	Auszahlungen für den Erwerb von Finanzvermögen	0,00	0	0	0	0	0	0
14	Auszahlungen für Investitionsförderungsmaßnahmen	0,00	0	0	0	0	0	0
15	Auszahlungen für den Erwerb von immateriellen Vermögensgegenständen	0,00	0	0	0	0	0	0
16	Auszahlungen aus Investitionstätigkeit (Summe aus Nummern 10 bis 15)	0,00	0	0	0	0	0	0
17	Anteiliger veranschlagter Finanzierungsmittelüberschuss/-bedarf aus Investitionstätigkeit (Saldo aus Nummern 9 und 16)	0,00	0	0	0	0	0	0
18	Anteiliger veranschlagter Finanzierungsmittel-(Saldo aus Nummern 3 und 17)	-138.004,77	-140.300	-151.100	0	-153.400	-155.900	-158.300

Haushaltsplan 2026 der Gemeinde Nehren

<p style="font-size: small;">GEMEINDE LANDKREIS TÜBINGEN</p>  <p style="font-weight: bold; font-size: small;">NEHREN</p>	<p>Produktbeschreibung 1130 Presse- und Öffentlichkeitsarbeit - [THH 1]</p> <p>Gemeinde Nehren</p>
<p>11 1130</p>	<p>Innere Verwaltung Presse- und Öffentlichkeitsarbeit - [THH 1]</p>
Verantw. Person	<p>- Bürgermeister Egon Betz</p>
Kurzbeschreibung	<ul style="list-style-type: none"> - Redaktion und Vertrieb des Amtsblatts: - Redaktion, Screendesign und Navigation des kommunalen Internetangebots - Entwicklung von Werbekonzepten, Inhalten, Slogans, Bildauswahl, graphischen Konzeptionen, Layout und Reinzeichnung, Ausschreibung, Kampagnen/Veranstaltungen, Erstellung der Mediadaten, Reservierung von Flächen bzw. Sendezeiten, Terminüberwachung, Abrechnung, Koordination und Betreuung von Agenturen - Bekanntmachungen - Information der Medien über kommunale Anliegen, Einladung zu offiziellen, presserelevanten Terminen, Vorbereitung der Pressekonferenz, Presstext (Waschzettel), Formulierung, Presseunterlagen zusammenstellen (Pressemappen), Medienbeobachtung und -auswertung (Pressespiegel), Zeitungsausschnittsdienst, Mitschnitt von Rundfunk- und Fernsehsendungen
Erläuterungen	<ul style="list-style-type: none"> - 11.30.01 Redaktion und Vertrieb des Amtsblatts - 11.30.02 Internetangebot - 11.30.04 Werbung, Vermarktung, Ausschreibungen, Bekanntmachungen - 11.30.05 Pressearbeit

Haushaltsplan 2026 der Gemeinde Nehren



**Teilergebnishaushalt einschließlich Finanzplanung
1130 Presse- und Öffentlichkeitsarbeit - [THH 1]**

Gemeinde Nehren

Nr.	Bezeichnung	Ergebnis 2024	Ansatz 2025	Ansatz 2026	Plan 2027	Plan 2028	Plan 2029
		EUR					
		1	2	3	4	5	6
1	Steuern und ähnliche Abgaben	0,00	0	0	0	0	0
2	Zuweisungen und Zuwendungen, Umlagen	0,00	0	0	0	0	0
3	Aufgelöste Investitionszuwendungen und -beiträge	0,00	0	0	0	0	0
4	Sonstige Transfererträge	0,00	0	0	0	0	0
5	Entgelte für öffentliche Leistungen oder Einrichtungen	0,00	0	0	0	0	0
6	Sonstige privatrechtliche Leistungsentgelte	0,00	0	0	0	0	0
7	Kostenerstattungen und Kostenumlagen	0,00	0	0	0	0	0
8	Zinsen und ähnliche Erträge	0,00	0	0	0	0	0
9	Aktivierte Eigenleistungen und Bestandveränderungen	0,00	0	0	0	0	0
10	Sonstige ordentliche Erträge	0,00	0	0	0	0	0
11	Anteilige ordentliche Erträge (Summe aus Nummern 1 bis 10)	0,00	0	0	0	0	0
12	Personalaufwendungen	-51.957,75	-54.400	-55.400	-56.500	-57.700	-58.900
13	Versorgungsaufwendungen	0,00	0	0	0	0	0
14	Aufwendungen für Sach- und Dienstleistungen	-3.102,70	0	-300	-300	-300	-300
15	Abschreibungen	-2.964,46	-1.300	-2.100	-2.100	-1.900	0
16	Zinsen und ähnliche Aufwendungen	0,00	0	0	0	0	0
17	Transferaufwendungen	0,00	0	0	0	0	0
18	Sonstige ordentliche Aufwendungen	-6.437,54	-11.500	-11.500	-11.800	-12.200	-12.600
19	Anteilige ordentliche Aufwendungen (Summe aus Nummern 12 bis 18)	-64.462,45	-67.200	-69.300	-70.700	-72.100	-71.800
20	Anteiliges veranschlagtes ordentliches Ergebnis (Summe aus Nummern 11 und 19)	-64.462,45	-67.200	-69.300	-70.700	-72.100	-71.800
21	Erträge aus internen Leistungen	0,00	0	0	0	0	0
22	Aufwendungen für interne Leistungen	0,00	0	0	0	0	0
23	kalkulatorische Kosten	-159,33	0	0	100	100	0
24	Veranschlagtes kalkulatorisches Ergebnis (Saldo aus Nummern 21 bis 23)	-159,33	0	0	100	100	0
25	Veranschlagter Nettoressourcenbedarf/-überschuss (Summe aus Nummer 20 und 24)	-64.621,78	-67.200	-69.300	-70.600	-72.000	-71.800

Haushaltsplan 2026 der Gemeinde Nehren




Teilfinanzhaushalt einschließlich Finanzplanung
1130 Presse- und Öffentlichkeitsarbeit - [THH 1]

Gemeinde Nehren

Nr.	Bezeichnung	Ergebnis 2024	Ansatz 2025	Ansatz 2026	VE	Plan 2027	Plan 2028	Plan 2029
		EUR						
		1	2	3	4	5	6	7
1	Summe der Einzahlungen aus laufender Verwaltungstätigkeit (ohne außerordentliche zahlungswirksame Erträge aus Vermögensveräußerung)	0,00	0	0	0	0	0	0
2	Summe der Auszahlungen aus laufender Verwaltungstätigkeit	-59.906,11	-65.900	-67.200	0	-68.600	-70.200	-71.800
3	Anteiliger Zahlungsmittelüberschuss/-bedarf des Ergebnishaushalts (Saldo aus Nummern 1 und 2)	-59.906,11	-65.900	-67.200	0	-68.600	-70.200	-71.800
4	Einzahlungen aus Investitionszuwendungen	0,00	0	0	0	0	0	0
5	Einzahlungen aus Investitionsbeiträgen und ähnlichen Entgelten für Investitionstätigkeit	0,00	0	0	0	0	0	0
6	Einzahlungen aus der Veräußerung von Sachvermögen	0,00	0	0	0	0	0	0
7	Einzahlungen aus der Veräußerung von Finanzvermögen	0,00	0	0	0	0	0	0
8	Einzahlungen für sonstige Investitionstätigkeit	0,00	0	0	0	0	0	0
9	Einzahlungen aus Investitionstätigkeit (Summe aus Nummern 4 bis 8)	0,00	0	0	0	0	0	0
10	Auszahlungen für den Erwerb von Grundstücken und Gebäuden	0,00	0	0	0	0	0	0
11	Auszahlungen für Baumaßnahmen	0,00	0	0	0	0	0	0
12	Auszahlungen für den Erwerb von beweglichem Sachvermögen	0,00	0	0	0	0	0	0
13	Auszahlungen für den Erwerb von Finanzvermögen	0,00	0	0	0	0	0	0
14	Auszahlungen für Investitionsförderungsmaßnahmen	0,00	0	0	0	0	0	0
15	Auszahlungen für den Erwerb von immateriellen Vermögensgegenständen	0,00	0	0	0	0	0	0
16	Auszahlungen aus Investitionstätigkeit (Summe aus Nummern 10 bis 15)	0,00	0	0	0	0	0	0
17	Anteiliger veranschlagter Finanzierungsmittelüberschuss/-bedarf aus Investitionstätigkeit (Saldo aus Nummern 9 und 16)	0,00	0	0	0	0	0	0
18	Anteiliger veranschlagter Finanzierungsmittel-(Saldo aus Nummern 3 und 17)	-59.906,11	-65.900	-67.200	0	-68.600	-70.200	-71.800

Haushaltsplan 2026 der Gemeinde Nehren

 <p style="font-size: small;">GEMEINDE LANDKREIS TÜBINGEN NEHREN</p>	<p>Produktbeschreibung 1133 Grundstücksmanagement - [THH 1]</p> <p>Gemeinde Nehren</p>
<p>11 1133</p>	<p>Innere Verwaltung Grundstücksmanagement - [THH 1]</p>
Verantw. Person	- Bürgermeister Egon Betz
Kurzbeschreibung	<ul style="list-style-type: none"> - Erwerb und Veräußerung von bebauten und unbebauten Grundstücken - Wahrnehmung der sich aus den Grundstücksgeschäften ergebenden Rechte und Pflichten - Führung und Bereitstellung des Liegenschaftsnachweises - Bestellung, Inhaltsänderung, Erwerb, Veräußerung, Beendigung und Verwaltung von Erbbaurechten - Wertermittlungen für den kommunalen Liegenschaftsbestand - Abschluß, Verwaltung und Aufhebung von Miet-/Pacht- und Gestattungsverhältnissen - Kaufmännische und rechtliche Bewirtschaftung von eigenen und angemieteten/angepachteten Grundstücken - Veranlassung von Pflegemaßnahmen
Erläuterungen	<ul style="list-style-type: none"> - 11.33.01 Abwicklung von Grundstücksgeschäften und Bestellung und Verwaltung von Erbbaurechten - 11.33.02 Kommunale Wertermittlung - 11.33.04 Verwaltung unbebauter Grundstücke

Haushaltsplan 2026 der Gemeinde Nehren



Teilergebnishaushalt einschließlich Finanzplanung 1133 Grundstücksmanagement - [THH 1]

Gemeinde Nehren

Nr.	Bezeichnung	Ergebnis 2024	Ansatz 2025	Ansatz 2026	Plan 2027	Plan 2028	Plan 2029
		EUR					
		1	2	3	4	5	6
1	Steuern und ähnliche Abgaben	0,00	0	0	0	0	0
2	Zuweisungen und Zuwendungen, Umlagen	0,00	0	0	0	0	0
3	Aufgelöste Investitionszuwendungen und -beiträge	10.634,63	10.600	10.600	10.600	10.600	10.600
4	Sonstige Transfererträge	0,00	0	0	0	0	0
5	Entgelte für öffentliche Leistungen oder Einrichtungen	0,00	0	0	0	0	0
6	Sonstige privatrechtliche Leistungsentgelte	0,00	0	0	0	0	0
7	Kostenerstattungen und Kostenumlagen	0,00	0	0	0	0	0
8	Zinsen und ähnliche Erträge	0,00	0	0	0	0	0
9	Aktivierete Eigenleistungen und Bestandveränderungen	0,00	0	0	0	0	0
10	Sonstige ordentliche Erträge	0,00	0	0	0	0	0
11	Anteilige ordentliche Erträge (Summe aus Nummern 1 bis 10)	10.634,63	10.600	10.600	10.600	10.600	10.600
12	Personalaufwendungen	0,00	0	0	0	0	0
13	Versorgungsaufwendungen	0,00	0	0	0	0	0
14	Aufwendungen für Sach- und Dienstleistungen	0,00	0	0	0	0	0
15	Abschreibungen	-28.003,45	-28.000	-28.000	-26.200	-7.800	-7.800
16	Zinsen und ähnliche Aufwendungen	0,00	0	0	0	0	0
17	Transferaufwendungen	0,00	0	0	0	0	0
18	Sonstige ordentliche Aufwendungen	-33.309,52	0	-12.000	-12.000	-12.000	-12.000
19	Anteilige ordentliche Aufwendungen (Summe aus Nummern 12 bis 18)	-61.312,97	-28.000	-40.000	-38.200	-19.800	-19.800
20	Anteiliges veranschlagtes ordentliches Ergebnis (Summe aus Nummern 11 und 19)	-50.678,34	-17.400	-29.400	-27.600	-9.200	-9.200
21	Erträge aus internen Leistungen	0,00	0	0	0	0	0
22	Aufwendungen für interne Leistungen	0,00	0	0	0	0	0
23	kalkulatorische Kosten	-25.852,60	-25.100	-24.300	-23.600	-23.500	-23.400
24	Veranschlagtes kalkulatorisches Ergebnis (Saldo aus Nummern 21 bis 23)	-25.852,60	-25.100	-24.300	-23.600	-23.500	-23.400
25	Veranschlagter Nettoressourcenbedarf/-überschuss (Summe aus Nummer 20 und 24)	-76.530,94	-42.500	-53.700	-51.200	-32.700	-32.600

Haushaltsplan 2026 der Gemeinde Nehren



Teilfinanzhaushalt einschließlich Finanzplanung 1133 Grundstücksmanagement - [THH 1]

Gemeinde Nehren

Nr.	Bezeichnung	Ergebnis 2024	Ansatz 2025	Ansatz 2026	VE	Plan 2027	Plan 2028	Plan 2029
		EUR						
		1	2	3	4	5	6	7
1	Summe der Einzahlungen aus laufender Verwaltungstätigkeit (ohne außerordentliche zahlungswirksame Erträge aus Vermögensveräußerung)	0,00	0	0	0	0	0	0
2	Summe der Auszahlungen aus laufender Verwaltungstätigkeit	-27.054,22	0	-12.000	0	-12.000	-12.000	-12.000
3	Anteiliger Zahlungsmittelüberschuss/-bedarf des Ergebnishaushalts (Saldo aus Nummern 1 und 2)	-27.054,22	0	-12.000	0	-12.000	-12.000	-12.000
4	Einzahlungen aus Investitionszuwendungen	0,00	0	0	0	0	0	0
5	Einzahlungen aus Investitionsbeiträgen und ähnlichen Entgelten für Investitionstätigkeit	0,00	0	0	0	0	0	0
6	Einzahlungen aus der Veräußerung von Sachvermögen	1.360,00	0	0	0	0	0	0
7	Einzahlungen aus der Veräußerung von Finanzvermögen	0,00	0	0	0	0	0	0
8	Einzahlungen für sonstige Investitionstätigkeit	0,00	0	0	0	0	0	0
9	Einzahlungen aus Investitionstätigkeit (Summe aus Nummern 4 bis 8)	1.360,00	0	0	0	0	0	0
10	Auszahlungen für den Erwerb von Grundstücken und Gebäuden	0,00	-10.000	-10.000	0	-10.000	-10.000	-10.000
11	Auszahlungen für Baumaßnahmen	0,00	0	0	0	0	0	0
12	Auszahlungen für den Erwerb von beweglichem Sachvermögen	0,00	0	0	0	0	0	0
13	Auszahlungen für den Erwerb von Finanzvermögen	0,00	0	0	0	0	0	0
14	Auszahlungen für Investitionsförderungsmaßnahmen	0,00	0	0	0	0	0	0
15	Auszahlungen für den Erwerb von immateriellen Vermögensgegenständen	0,00	0	0	0	0	0	0
16	Auszahlungen aus Investitionstätigkeit (Summe aus Nummern 10 bis 15)	0,00	-10.000	-10.000	0	-10.000	-10.000	-10.000
17	Anteiliger veranschlagter Finanzierungsmittelüberschuss/-bedarf aus Investitionstätigkeit (Saldo aus Nummern 9 und 16)	1.360,00	-10.000	-10.000	0	-10.000	-10.000	-10.000
18	Anteiliger veranschlagter Finanzierungsmittel-(Saldo aus Nummern 3 und 17)	-25.694,22	-10.000	-22.000	0	-22.000	-22.000	-22.000

Haushaltsplan 2026 der Gemeinde Nehren



**Einzeldarstellung der Investitionsmaßnahmen
1133 Grundstücksmanagement - [THH 1]**

Gemeinde Nehren

Investition I-1133-101 Grundstücksverkehr

Nr.	Investitionsmaßnahmen Einzahlungs- und Auszahlungsarten	Gesamtang. z. Maßnahme -nachrichtl.-	Bisher finanziert	Ermächtigungs- übertragungen aus Vorvorj.	Ergebnis 2024	Ansatz 2025	Ansatz 2026	VE
		EUR						
		1	2	3	4	5	6	7
3	Einzahlungen aus der Veräußerung von Sachvermögen			0	1.119,52	0	0	0
6	Summe der Einzahlungen aus Investitionstätigkeit (Summe aus Nummern 1 bis 5)			0	1.119,52	0	0	0
7	Auszahlungen für den Erwerb von Grundstücken und Gebäuden			0	0,00	-10.000	-10.000	0
13	Summe der Auszahlungen aus Investitionstätigkeit (Summe aus Nummern 7 bis 12)			0	0,00	-10.000	-10.000	0
14	Saldo aus Investitionstätigkeit (Saldo aus Nummern 6 und 13)			0	1.119,52	-10.000	-10.000	0
16	Gesamtkosten der Maßnahme (Summe aus Nummern 13 und 15)			0	0,00	-10.000	-10.000	0

Haushaltsplan 2026 der Gemeinde Nehren



Teilergebnishaushalt einschließlich Finanzplanung Teilhaushalt 2 Sicherheit und Ordnung

Gemeinde Nehren

Nr.	Bezeichnung	Ergebnis 2024	Ansatz 2025	Ansatz 2026	Plan 2027	Plan 2028	Plan 2029
		EUR					
		1	2	3	4	5	6
1	Steuern und ähnliche Abgaben	0,00	0	0	0	0	0
2	Zuweisungen und Zuwendungen, Umlagen	4.570,00	4.000	4.000	4.000	4.000	4.000
3	Aufgelöste Investitionszuwendungen und -beiträge	14.404,85	14.400	21.800	29.100	29.100	29.100
4	Sonstige Transfererträge	0,00	0	0	0	0	0
5	Entgelte für öffentliche Leistungen oder Einrichtungen	53.819,72	43.000	46.000	46.000	46.000	46.000
6	Sonstige privatrechtliche Leistungsentgelte	569,53	800	800	800	800	800
7	Kostenerstattungen und Kostenumlagen	27.637,60	2.000	2.000	0	0	2.000
8	Zinsen und ähnliche Erträge	0,00	0	0	0	0	0
9	Aktivierte Eigenleistungen und Bestandveränderungen	0,00	0	0	0	0	0
10	Sonstige ordentliche Erträge	0,00	0	0	0	0	0
11	Anteilige ordentliche Erträge (Summe aus Nummern 1 bis 10)	101.001,70	64.200	74.600	79.900	79.900	81.900
12	Personalaufwendungen	-255.284,06	-250.600	-268.000	-273.500	-279.100	-284.700
13	Versorgungsaufwendungen	0,00	-11.100	0	0	0	0
14	Aufwendungen für Sach- und Dienstleistungen	-172.885,31	-111.600	-119.000	-121.600	-120.200	-122.900
15	Abschreibungen	-79.205,98	-80.600	-96.600	-108.800	-96.000	-95.900
16	Zinsen und ähnliche Aufwendungen	0,00	0	0	0	0	0
17	Transferaufwendungen	-1.660,00	-600	0	0	0	0
18	Sonstige ordentliche Aufwendungen	-74.176,58	-71.000	-79.900	-80.800	-81.700	-82.600
19	Anteilige ordentliche Aufwendungen (Summe aus Nummern 12 bis 18)	-583.211,93	-525.500	-563.500	-584.700	-577.000	-586.100
20	Anteiliges veranschlagtes ordentliches Ergebnis (Summe aus Nummern 11 und 19)	-482.210,23	-461.300	-488.900	-504.800	-497.100	-504.200
21	Erträge aus internen Leistungen	0,00	0	0	0	0	0
22	Aufwendungen für interne Leistungen	-10.504,00	-10.300	-11.100	-11.100	-11.100	-11.100
23	kalkulatorische Kosten	-18.263,10	-17.900	-16.000	-13.700	-11.800	-9.900
24	Veranschlagtes kalkulatorisches Ergebnis (Saldo aus Nummern 21 bis 23)	-28.767,10	-28.200	-27.100	-24.800	-22.900	-21.000
25	Veranschlagter Nettoressourcenbedarf/-überschuss (Summe aus Nummer 20 und 24)	-510.977,33	-489.500	-516.000	-529.600	-520.000	-525.200

Haushaltsplan 2026 der Gemeinde Nehren




Teilfinanzhaushalt einschließlich Finanzplanung
Teilhaushalt 2 Sicherheit und Ordnung

Gemeinde Nehren

Nr.	Bezeichnung	Ergebnis 2024	Ansatz 2025	Ansatz 2026	VE	Plan 2027	Plan 2028	Plan 2029
		EUR						
		1	2	3	4	5	6	7
1	Summe der Einzahlungen aus laufender Verwaltungstätigkeit (ohne außerordentliche zahlungswirksame Erträge aus Vermögensveräußerung)	89.100,61	49.800	52.800	0	50.800	50.800	52.800
2	Summe der Auszahlungen aus laufender Verwaltungstätigkeit	-509.208,16	-444.900	-466.900	0	-475.900	-481.000	-490.200
3	Anteiliger Zahlungsmittelüberschuss/-bedarf des Ergebnishaushalts (Saldo aus Nummern 1 und 2)	-420.107,55	-395.100	-414.100	0	-425.100	-430.200	-437.400
4	Einzahlungen aus Investitionszuwendungen	0,00	94.200	0	0	240.000	0	0
5	Einzahlungen aus Investitionsbeiträgen und ähnlichen Entgelten für Investitionstätigkeit	0,00	0	0	0	0	0	0
6	Einzahlungen aus der Veräußerung von Sachvermögen	0,00	0	0	0	0	0	0
7	Einzahlungen aus der Veräußerung von Finanzvermögen	0,00	0	0	0	0	0	0
8	Einzahlungen für sonstige Investitionstätigkeit	0,00	0	0	0	0	0	0
9	Einzahlungen aus Investitionstätigkeit (Summe aus Nummern 4 bis 8)	0,00	94.200	0	0	240.000	0	0
10	Auszahlungen für den Erwerb von Grundstücken und Gebäuden	0,00	0	0	0	0	0	0
11	Auszahlungen für Baumaßnahmen	-2.046,80	-600.000	-500.000	0	0	0	0
12	Auszahlungen für den Erwerb von beweglichem Sachvermögen	-84.908,14	-362.500	-91.200	-360.000	-363.000	-3.000	-3.000
13	Auszahlungen für den Erwerb von Finanzvermögen	0,00	0	0	0	0	0	0
14	Auszahlungen für Investitionsförderungsmaßnahmen	0,00	0	0	0	0	0	0
15	Auszahlungen für den Erwerb von immateriellen Vermögensgegenständen	0,00	0	0	0	0	0	0
16	Auszahlungen aus Investitionstätigkeit (Summe aus Nummern 10 bis 15)	-86.954,94	-962.500	-591.200	-360.000	-363.000	-3.000	-3.000
17	Anteiliger veranschlagter Finanzierungsmittelüberschuss/-bedarf aus Investitionstätigkeit (Saldo aus Nummern 9 und 16)	-86.954,94	-868.300	-591.200	-360.000	-123.000	-3.000	-3.000
18	Anteiliger veranschlagter Finanzierungsmittel-(Saldo aus Nummern 3 und 17)	-507.062,49	-1.263.400	-1.005.300	-360.000	-548.100	-433.200	-440.400

Haushaltsplan 2026 der Gemeinde Nehren

 <p style="font-size: small;">GEMEINDE LANDKREIS TÜBINGEN NEHREN</p>	<p>Produktbeschreibung 1210 Statistik und Wahlen - [THH 2]</p> <p>Gemeinde Nehren</p>
<p>12 1210</p>	<p>Sicherheit und Ordnung Statistik und Wahlen - [THH 2]</p>
Verantw. Person	- Stv. Leitung Fachbereich Hauptamt, Julia Schelling
Kurzbeschreibung	<ul style="list-style-type: none"> - Rechtliche, personelle und organisatorische Vorbereitung und Durchführung der Wahlen und Volksabstimmungen (Europawahl, Bundestagswahl, Landtagswahl, Kommunalwahlen, Bürgermeisterwahl, sonstige Abstimmungen und Entscheidungen) - Öffentliche Präsentation von Wahlergebnissen - Aufbereitung von Wahlergebnissen und Dokumentation in Wahlberichten
Erläuterungen	- 12.10.03 Vorbereitung und Durchführung von Wahlen und Abstimmungen

Haushaltsplan 2026 der Gemeinde Nehren



Teilergebnishaushalt einschließlich Finanzplanung
1210 Statistik und Wahlen - [THH 2]

Gemeinde Nehren

Nr.	Bezeichnung	Ergebnis 2024	Ansatz 2025	Ansatz 2026	Plan 2027	Plan 2028	Plan 2029
		EUR					
		1	2	3	4	5	6
1	Steuern und ähnliche Abgaben	0,00	0	0	0	0	0
2	Zuweisungen und Zuwendungen, Umlagen	0,00	0	0	0	0	0
3	Aufgelöste Investitionszuwendungen und -beiträge	0,00	0	0	0	0	0
4	Sonstige Transfererträge	0,00	0	0	0	0	0
5	Entgelte für öffentliche Leistungen oder Einrichtungen	120,00	0	0	0	0	0
6	Sonstige privatrechtliche Leistungsentgelte	0,00	0	0	0	0	0
7	Kostenerstattungen und Kostenumlagen	4.254,16	2.000	2.000	0	0	2.000
8	Zinsen und ähnliche Erträge	0,00	0	0	0	0	0
9	Aktivierte Eigenleistungen und Bestandveränderungen	0,00	0	0	0	0	0
10	Sonstige ordentliche Erträge	0,00	0	0	0	0	0
11	Anteilige ordentliche Erträge (Summe aus Nummern 1 bis 10)	4.374,16	2.000	2.000	0	0	2.000
12	Personalaufwendungen	0,00	0	0	0	0	0
13	Versorgungsaufwendungen	0,00	0	0	0	0	0
14	Aufwendungen für Sach- und Dienstleistungen	-12.123,00	-3.700	-3.700	-5.700	-3.700	-5.700
15	Abschreibungen	0,00	0	0	0	0	0
16	Zinsen und ähnliche Aufwendungen	0,00	0	0	0	0	0
17	Transferaufwendungen	0,00	0	0	0	0	0
18	Sonstige ordentliche Aufwendungen	-2.512,62	-2.300	-1.800	-1.800	-1.800	-1.800
19	Anteilige ordentliche Aufwendungen (Summe aus Nummern 12 bis 18)	-14.635,62	-6.000	-5.500	-7.500	-5.500	-7.500
20	Anteiliges veranschlagtes ordentliches Ergebnis (Summe aus Nummern 11 und 19)	-10.261,46	-4.000	-3.500	-7.500	-5.500	-5.500
21	Erträge aus internen Leistungen	0,00	0	0	0	0	0
22	Aufwendungen für interne Leistungen	0,00	0	0	0	0	0
23	kalkulatorische Kosten	0,00	0	0	0	0	0
24	Veranschlagtes kalkulatorisches Ergebnis (Saldo aus Nummern 21 bis 23)	0,00	0	0	0	0	0
25	Veranschlagter Nettoressourcenbedarf/-überschuss (Summe aus Nummer 20 und 24)	-10.261,46	-4.000	-3.500	-7.500	-5.500	-5.500

Haushaltsplan 2026 der Gemeinde Nehren




Teilfinanzhaushalt einschließlich Finanzplanung
1210 Statistik und Wahlen - [THH 2]

Gemeinde Nehren

Nr.	Bezeichnung	Ergebnis 2024	Ansatz 2025	Ansatz 2026	VE	Plan 2027	Plan 2028	Plan 2029
		EUR						
		1	2	3	4	5	6	7
1	Summe der Einzahlungen aus laufender Verwaltungstätigkeit (ohne außerordentliche zahlungswirksame Erträge aus Vermögensveräußerung)	4.374,17	2.000	2.000	0	0	0	2.000
2	Summe der Auszahlungen aus laufender Verwaltungstätigkeit	-14.735,62	-6.000	-5.500	0	-7.500	-5.500	-7.500
3	Anteiliger Zahlungsmittelüberschuss/-bedarf des Ergebnishaushalts (Saldo aus Nummern 1 und 2)	-10.361,45	-4.000	-3.500	0	-7.500	-5.500	-5.500
4	Einzahlungen aus Investitionszuwendungen	0,00	0	0	0	0	0	0
5	Einzahlungen aus Investitionsbeiträgen und ähnlichen Entgelten für Investitionstätigkeit	0,00	0	0	0	0	0	0
6	Einzahlungen aus der Veräußerung von Sachvermögen	0,00	0	0	0	0	0	0
7	Einzahlungen aus der Veräußerung von Finanzvermögen	0,00	0	0	0	0	0	0
8	Einzahlungen für sonstige Investitionstätigkeit	0,00	0	0	0	0	0	0
9	Einzahlungen aus Investitionstätigkeit (Summe aus Nummern 4 bis 8)	0,00	0	0	0	0	0	0
10	Auszahlungen für den Erwerb von Grundstücken und Gebäuden	0,00	0	0	0	0	0	0
11	Auszahlungen für Baumaßnahmen	0,00	0	0	0	0	0	0
12	Auszahlungen für den Erwerb von beweglichem Sachvermögen	0,00	0	0	0	0	0	0
13	Auszahlungen für den Erwerb von Finanzvermögen	0,00	0	0	0	0	0	0
14	Auszahlungen für Investitionsförderungsmaßnahmen	0,00	0	0	0	0	0	0
15	Auszahlungen für den Erwerb von immateriellen Vermögensgegenständen	0,00	0	0	0	0	0	0
16	Auszahlungen aus Investitionstätigkeit (Summe aus Nummern 10 bis 15)	0,00	0	0	0	0	0	0
17	Anteiliger veranschlagter Finanzierungsmittelüberschuss/-bedarf aus Investitionstätigkeit (Saldo aus Nummern 9 und 16)	0,00	0	0	0	0	0	0
18	Anteiliger veranschlagter Finanzierungsmittel-(Saldo aus Nummern 3 und 17)	-10.361,45	-4.000	-3.500	0	-7.500	-5.500	-5.500

Haushaltsplan 2026 der Gemeinde Nehren

<p style="font-size: small;">GEMEINDE LANDKREIS TÜBINGEN</p>  <p style="font-weight: bold; font-size: small;">NEHREN</p>	<p>Produktbeschreibung 1220 Ordnungswesen - [THH 2]</p> <p style="font-size: small;">Gemeinde Nehren</p>	
	<p>12 1220</p>	<p>Sicherheit und Ordnung Ordnungswesen - [THH 2]</p>
Verantw. Person	<p>- Leitung Fachbereich Ordnungsamt, Cornelia Kaiser</p>	
Kurzbeschreibung	<ul style="list-style-type: none"> - Entgegennahme, Aufbewahrung, Aushändigung und Verwertung von Fundsachen und Fundtieren - Gewährleistung der Sicherheit und Ordnung durch präventive und repressive Maßnahmen, Verhinderung und Vermeidung von Schäden, die einem wesentlichen Rechtsgut drohen und Ahndung rechtswidriger Verhaltensweisen - Vermeidung und Beseitigung von Obdachlosigkeit - Erteilung und Entziehung von Fischereischeinen - Tätigkeiten, die an die behördliche Kenntnis vom Betrieb anzeige- oder erlaubnispflichtiger Gewerbe anknüpfen und ggf. die dabei gewonnenen Informationen für Dritte bereitstellen - Tätigkeiten, die mit Gaststätten oder besonderen Anlässen zusammenhängen - Tätigkeiten, die auf die ordnungsgemäße Führung bereits betriebener anzeige- oder erlaubnispflichtiger Gewerbebetriebe hinzielen 	
Erläuterungen	<ul style="list-style-type: none"> - 12.20.01 Verwaltung von Fundsachen/ Fundtieren - 12.20.02 Bearbeitung von Angelegenheiten der Gefahrenabwehr - 12.20.03 Jagd- und Fischereiwesen - 12.20.04 Führen/ Bereitstellen des Gewerberegisters einschl. Auskünfte - 12.20.06 Bearbeiten von Gestattungen, Sperrzeitverkürzungen und sonstigen gaststättenrechtlichen Erlaubnissen - 12.20.07 Sonstige gewerberechtliche Erlaubnisse 	

Haushaltsplan 2026 der Gemeinde Nehren



Teilergebnishaushalt einschließlich Finanzplanung
1220 Ordnungswesen - [THH 2]

Gemeinde Nehren

Nr.	Bezeichnung	Ergebnis 2024	Ansatz 2025	Ansatz 2026	Plan 2027	Plan 2028	Plan 2029
		EUR					
		1	2	3	4	5	6
1	Steuern und ähnliche Abgaben	0,00	0	0	0	0	0
2	Zuweisungen und Zuwendungen, Umlagen	0,00	0	0	0	0	0
3	Aufgelöste Investitionszuwendungen und -beiträge	0,00	0	0	0	0	0
4	Sonstige Transfererträge	0,00	0	0	0	0	0
5	Entgelte für öffentliche Leistungen oder Einrichtungen	1.343,56	1.000	1.000	1.000	1.000	1.000
6	Sonstige privatrechtliche Leistungsentgelte	0,00	500	500	500	500	500
7	Kostenerstattungen und Kostenumlagen	3.603,18	0	0	0	0	0
8	Zinsen und ähnliche Erträge	0,00	0	0	0	0	0
9	Aktiviere Eigenleistungen und Bestandveränderungen	0,00	0	0	0	0	0
10	Sonstige ordentliche Erträge	0,00	0	0	0	0	0
11	Anteilige ordentliche Erträge (Summe aus Nummern 1 bis 10)	4.946,74	1.500	1.500	1.500	1.500	1.500
12	Personalaufwendungen	-95.586,49	-82.800	-96.100	-98.100	-100.100	-102.100
13	Versorgungsaufwendungen	0,00	-11.100	0	0	0	0
14	Aufwendungen für Sach- und Dienstleistungen	-13.260,79	-9.600	-9.600	-9.600	-9.600	-9.600
15	Abschreibungen	-0,38	0	0	0	0	0
16	Zinsen und ähnliche Aufwendungen	0,00	0	0	0	0	0
17	Transferaufwendungen	0,00	0	0	0	0	0
18	Sonstige ordentliche Aufwendungen	-1.979,82	-2.600	-2.800	-2.800	-2.800	-2.800
19	Anteilige ordentliche Aufwendungen (Summe aus Nummern 12 bis 18)	-110.827,48	-106.100	-108.500	-110.500	-112.500	-114.500
20	Anteiliges veranschlagtes ordentliches Ergebnis (Summe aus Nummern 11 und 19)	-105.880,74	-104.600	-107.000	-109.000	-111.000	-113.000
21	Erträge aus internen Leistungen	0,00	0	0	0	0	0
22	Aufwendungen für interne Leistungen	0,00	0	0	0	0	0
23	kalkulatorische Kosten	0,00	0	0	0	0	0
24	Veranschlagtes kalkulatorisches Ergebnis (Saldo aus Nummern 21 bis 23)	0,00	0	0	0	0	0
25	Veranschlagter Nettoressourcenbedarf/-überschuss (Summe aus Nummer 20 und 24)	-105.880,74	-104.600	-107.000	-109.000	-111.000	-113.000

Haushaltsplan 2026 der Gemeinde Nehren




Teilfinanzhaushalt einschließlich Finanzplanung
1220 Ordnungswesen - [THH 2]

Gemeinde Nehren

Nr.	Bezeichnung	Ergebnis 2024	Ansatz 2025	Ansatz 2026	VE	Plan 2027	Plan 2028	Plan 2029
		EUR						
		1	2	3	4	5	6	7
1	Summe der Einzahlungen aus laufender Verwaltungstätigkeit (ohne außerordentliche zahlungswirksame Erträge aus Vermögensveräußerung)	4.932,79	1.500	1.500	0	1.500	1.500	1.500
2	Summe der Auszahlungen aus laufender Verwaltungstätigkeit	-113.965,06	-106.100	-108.500	0	-110.500	-112.500	-114.500
3	Anteiliger Zahlungsmittelüberschuss/-bedarf des Ergebnishaushalts (Saldo aus Nummern 1 und 2)	-109.032,27	-104.600	-107.000	0	-109.000	-111.000	-113.000
4	Einzahlungen aus Investitionszuwendungen	0,00	0	0	0	0	0	0
5	Einzahlungen aus Investitionsbeiträgen und ähnlichen Entgelten für Investitionstätigkeit	0,00	0	0	0	0	0	0
6	Einzahlungen aus der Veräußerung von Sachvermögen	0,00	0	0	0	0	0	0
7	Einzahlungen aus der Veräußerung von Finanzvermögen	0,00	0	0	0	0	0	0
8	Einzahlungen für sonstige Investitionstätigkeit	0,00	0	0	0	0	0	0
9	Einzahlungen aus Investitionstätigkeit (Summe aus Nummern 4 bis 8)	0,00	0	0	0	0	0	0
10	Auszahlungen für den Erwerb von Grundstücken und Gebäuden	0,00	0	0	0	0	0	0
11	Auszahlungen für Baumaßnahmen	0,00	0	0	0	0	0	0
12	Auszahlungen für den Erwerb von beweglichem Sachvermögen	0,00	0	0	0	0	0	0
13	Auszahlungen für den Erwerb von Finanzvermögen	0,00	0	0	0	0	0	0
14	Auszahlungen für Investitionsförderungsmaßnahmen	0,00	0	0	0	0	0	0
15	Auszahlungen für den Erwerb von immateriellen Vermögensgegenständen	0,00	0	0	0	0	0	0
16	Auszahlungen aus Investitionstätigkeit (Summe aus Nummern 10 bis 15)	0,00	0	0	0	0	0	0
17	Anteiliger veranschlagter Finanzierungsmittelüberschuss/-bedarf aus Investitionstätigkeit (Saldo aus Nummern 9 und 16)	0,00	0	0	0	0	0	0
18	Anteiliger veranschlagter Finanzierungsmittel-(Saldo aus Nummern 3 und 17)	-109.032,27	-104.600	-107.000	0	-109.000	-111.000	-113.000

Haushaltsplan 2026 der Gemeinde Nehren

<p style="font-size: small;">GEMEINDE LANDKREIS TÜBINGEN</p> <p style="font-weight: bold; font-size: small;">NEHREN</p> 	<p>Produktbeschreibung 1221 Verkehrswesen - [THH 2]</p> <p>Gemeinde Nehren</p>
<p>12 1221</p>	<p>Sicherheit und Ordnung Verkehrswesen - [THH 2]</p>
Verantw. Person	- Leitung Fachbereich Ordnungsamt, Cornelia Kaiser
Kurzbeschreibung	- Alle Tätigkeiten zur Kontrolle der Einhaltung von Ge- und Verboten im ruhenden Verkehr, einschließlich Ahndung und Beseitigung der Verstöße, Abschleppmaßnahmen, Erhebung und Bearbeitung von Ordnungswidrigkeitsanzeigen (Gemeindeverwaltungsverband Steinlach-Wiesaz)
Erläuterungen	<ul style="list-style-type: none"> - 12.21.03 Überwachung des ruhenden Verkehrs - 12.21.06 Überwachungsmaßnahmen

Haushaltsplan 2026 der Gemeinde Nehren



Teilergebnishaushalt einschließlich Finanzplanung
1221 Verkehrswesen - [THH 2]

Gemeinde Nehren

Nr.	Bezeichnung	Ergebnis 2024	Ansatz 2025	Ansatz 2026	Plan 2027	Plan 2028	Plan 2029
		EUR					
		1	2	3	4	5	6
1	Steuern und ähnliche Abgaben	0,00	0	0	0	0	0
2	Zuweisungen und Zuwendungen, Umlagen	0,00	0	0	0	0	0
3	Aufgelöste Investitionszuwendungen und -beiträge	0,00	0	0	0	0	0
4	Sonstige Transfererträge	0,00	0	0	0	0	0
5	Entgelte für öffentliche Leistungen oder Einrichtungen	0,00	0	0	0	0	0
6	Sonstige privatrechtliche Leistungsentgelte	0,00	0	0	0	0	0
7	Kostenerstattungen und Kostenumlagen	0,00	0	0	0	0	0
8	Zinsen und ähnliche Erträge	0,00	0	0	0	0	0
9	Aktivierete Eigenleistungen und Bestandveränderungen	0,00	0	0	0	0	0
10	Sonstige ordentliche Erträge	0,00	0	0	0	0	0
11	Anteilige ordentliche Erträge (Summe aus Nummern 1 bis 10)	0,00	0	0	0	0	0
12	Personalaufwendungen	0,00	0	0	0	0	0
13	Versorgungsaufwendungen	0,00	0	0	0	0	0
14	Aufwendungen für Sach- und Dienstleistungen	0,00	0	0	0	0	0
15	Abschreibungen	0,00	0	0	0	0	0
16	Zinsen und ähnliche Aufwendungen	0,00	0	0	0	0	0
17	Transferaufwendungen	0,00	0	0	0	0	0
18	Sonstige ordentliche Aufwendungen	-25.225,66	-41.300	-47.100	-47.100	-47.100	-47.100
19	Anteilige ordentliche Aufwendungen (Summe aus Nummern 12 bis 18)	-25.225,66	-41.300	-47.100	-47.100	-47.100	-47.100
20	Anteiliges veranschlagtes ordentliches Ergebnis (Summe aus Nummern 11 und 19)	-25.225,66	-41.300	-47.100	-47.100	-47.100	-47.100
21	Erträge aus internen Leistungen	0,00	0	0	0	0	0
22	Aufwendungen für interne Leistungen	0,00	0	0	0	0	0
23	kalkulatorische Kosten	0,00	0	0	0	0	0
24	Veranschlagtes kalkulatorisches Ergebnis (Saldo aus Nummern 21 bis 23)	0,00	0	0	0	0	0
25	Veranschlagter Nettoressourcenbedarf/-überschuss (Summe aus Nummer 20 und 24)	-25.225,66	-41.300	-47.100	-47.100	-47.100	-47.100

Haushaltsplan 2026 der Gemeinde Nehren




Teilfinanzhaushalt einschließlich Finanzplanung
1221 Verkehrswesen - [THH 2]


Gemeinde Nehren

Nr.	Bezeichnung	Ergebnis 2024	Ansatz 2025	Ansatz 2026	VE	Plan 2027	Plan 2028	Plan 2029
		EUR						
		1	2	3	4	5	6	7
1	Summe der Einzahlungen aus laufender Verwaltungstätigkeit (ohne außerordentliche zahlungswirksame Erträge aus Vermögensveräußerung)	0,00	0	0	0	0	0	0
2	Summe der Auszahlungen aus laufender Verwaltungstätigkeit	-35.721,65	-41.300	-47.100	0	-47.100	-47.100	-47.100
3	Anteiliger Zahlungsmittelüberschuss/-bedarf des Ergebnishaushalts (Saldo aus Nummern 1 und 2)	-35.721,65	-41.300	-47.100	0	-47.100	-47.100	-47.100
4	Einzahlungen aus Investitionszuwendungen	0,00	0	0	0	0	0	0
5	Einzahlungen aus Investitionsbeiträgen und ähnlichen Entgelten für Investitionstätigkeit	0,00	0	0	0	0	0	0
6	Einzahlungen aus der Veräußerung von Sachvermögen	0,00	0	0	0	0	0	0
7	Einzahlungen aus der Veräußerung von Finanzvermögen	0,00	0	0	0	0	0	0
8	Einzahlungen für sonstige Investitionstätigkeit	0,00	0	0	0	0	0	0
9	Einzahlungen aus Investitionstätigkeit (Summe aus Nummern 4 bis 8)	0,00	0	0	0	0	0	0
10	Auszahlungen für den Erwerb von Grundstücken und Gebäuden	0,00	0	0	0	0	0	0
11	Auszahlungen für Baumaßnahmen	0,00	0	0	0	0	0	0
12	Auszahlungen für den Erwerb von beweglichem Sachvermögen	0,00	0	0	0	0	0	0
13	Auszahlungen für den Erwerb von Finanzvermögen	0,00	0	0	0	0	0	0
14	Auszahlungen für Investitionsförderungsmaßnahmen	0,00	0	0	0	0	0	0
15	Auszahlungen für den Erwerb von immateriellen Vermögensgegenständen	0,00	0	0	0	0	0	0
16	Auszahlungen aus Investitionstätigkeit (Summe aus Nummern 10 bis 15)	0,00	0	0	0	0	0	0
17	Anteiliger veranschlagter Finanzierungsmittelüberschuss/-bedarf aus Investitionstätigkeit (Saldo aus Nummern 9 und 16)	0,00	0	0	0	0	0	0
18	Anteiliger veranschlagter Finanzierungsmittel-(Saldo aus Nummern 3 und 17)	-35.721,65	-41.300	-47.100	0	-47.100	-47.100	-47.100

Haushaltsplan 2026 der Gemeinde Nehren

<p style="font-size: small;">GEMEINDE LANDKREIS TÜBINGEN</p>  <p style="font-weight: bold; font-size: small;">NEHREN</p>	<p>Produktbeschreibung 1222 Einwohnerwesen - [THH 2]</p> <p style="font-size: small;">Gemeinde Nehren</p>	
	<p>12 1222</p>	<p>Sicherheit und Ordnung Einwohnerwesen - [THH 2]</p>
Verantw. Person	<p>- Leitung Einwohnermeldeamt, Julia Schelling</p>	
Kurzbeschreibung	<ul style="list-style-type: none"> - Verarbeitung jedes melderechtlich maßgebenden Vorgangs, insbesondere An-, Um- und Abmeldungen, Beratung von Meldepflichtigen, Mitteilungen an andere Behörden, Auskünfte an Berechtigte, Pflege des Melderegisters - Einhaltung und Sicherstellung der gesetzlichen Meldepflicht - Alle Tätigkeiten im Zusammenhang mit Ausweis- und Reisedokumenten für deutsche Staatsangehörige, insbesondere Erteilung von Reisepässen und Personalausweisen, Beratung und Auskunft zu Pass-, Visa-Vorschriften; Abrechnung mit der Bundesdruckerei - Bereitstellung von Auskunfts-, Beratungs- und weiterer Serviceleistungen als zentrale Anlaufstelle in der Gemeinde für die Bürger - Entgegennahme, Prüfung und Entscheidung von Anträgen auf Verleihung der deutschen Staatsbürgerschaft, Verfahren zur Feststellung der Staatsangehörigkeit, Bearbeitung von Staatsangehörigkeitsausweisen 	
Erläuterungen	<ul style="list-style-type: none"> - 12.22.01 Meldeangelegenheiten - 12.22.02 Erteilen von Ausweis- und sonstigen Dokumenten - 12.22.04 Bürgerservice und Einheitlicher Ansprechpartner/ Leistungen für andere Behörden - 12.22.05 Einbürgerungen/ Feststellung der Staatsangehörigkeit / Bearbeitung von Staatsangehörigkeitsausweisen 	

Haushaltsplan 2026 der Gemeinde Nehren

 GEMEINDE NEHREN <small>LANDKREIS TÜBINGEN</small>		Teilergebnishaushalt einschließlich Finanzplanung 1222 Einwohnerwesen - [THH 2] Gemeinde Nehren					
Nr.	Bezeichnung	Ergebnis 2024	Ansatz 2025	Ansatz 2026	Plan 2027	Plan 2028	Plan 2029
		EUR					
		1	2	3	4	5	6
1	Steuern und ähnliche Abgaben	0,00	0	0	0	0	0
2	Zuweisungen und Zuwendungen, Umlagen	0,00	0	0	0	0	0
3	Aufgelöste Investitionszuwendungen und -beiträge	0,00	0	0	0	0	0
4	Sonstige Transfererträge	0,00	0	0	0	0	0
5	Entgelte für öffentliche Leistungen oder Einrichtungen	39.280,80	35.000	36.000	36.000	36.000	36.000
6	Sonstige privatrechtliche Leistungsentgelte	0,00	0	0	0	0	0
7	Kostenerstattungen und Kostenumlagen	0,00	0	0	0	0	0
8	Zinsen und ähnliche Erträge	0,00	0	0	0	0	0
9	Aktivierete Eigenleistungen und Bestandveränderungen	0,00	0	0	0	0	0
10	Sonstige ordentliche Erträge	0,00	0	0	0	0	0
11	Anteilige ordentliche Erträge (Summe aus Nummern 1 bis 10)	39.280,80	35.000	36.000	36.000	36.000	36.000
12	Personalaufwendungen	-150.973,14	-161.200	-164.600	-167.900	-171.300	-174.700
13	Versorgungsaufwendungen	0,00	0	0	0	0	0
14	Aufwendungen für Sach- und Dienstleistungen	-32.456,42	-1.500	-1.500	-1.500	-1.500	-1.500
15	Abschreibungen	-7,91	0	0	0	0	0
16	Zinsen und ähnliche Aufwendungen	0,00	0	0	0	0	0
17	Transferaufwendungen	0,00	0	0	0	0	0
18	Sonstige ordentliche Aufwendungen	-15.774,76	-15.800	-16.400	-16.900	-17.400	-17.900
19	Anteilige ordentliche Aufwendungen (Summe aus Nummern 12 bis 18)	-199.212,23	-178.500	-182.500	-186.300	-190.200	-194.100
20	Anteiliges veranschlagtes ordentliches Ergebnis (Summe aus Nummern 11 und 19)	-159.931,43	-143.500	-146.500	-150.300	-154.200	-158.100
21	Erträge aus internen Leistungen	0,00	0	0	0	0	0
22	Aufwendungen für interne Leistungen	0,00	0	0	0	0	0
23	kalkulatorische Kosten	0,00	0	0	0	0	0
24	Veranschlagtes kalkulatorisches Ergebnis (Saldo aus Nummern 21 bis 23)	0,00	0	0	0	0	0
25	Veranschlagter Nettoressourcenbedarf/-überschuss (Summe aus Nummer 20 und 24)	-159.931,43	-143.500	-146.500	-150.300	-154.200	-158.100

Haushaltsplan 2026 der Gemeinde Nehren




Teilfinanzhaushalt einschließlich Finanzplanung 1222 Einwohnerwesen - [THH 2]

Gemeinde Nehren

Nr.	Bezeichnung	Ergebnis 2024	Ansatz 2025	Ansatz 2026	VE	Plan 2027	Plan 2028	Plan 2029
		EUR						
		1	2	3	4	5	6	7
1	Summe der Einzahlungen aus laufender Verwaltungstätigkeit (ohne außerordentliche zahlungswirksame Erträge aus Vermögensveräußerung)	39.124,74	35.000	36.000	0	36.000	36.000	36.000
2	Summe der Auszahlungen aus laufender Verwaltungstätigkeit	-199.402,96	-178.500	-182.500	0	-186.300	-190.200	-194.100
3	Anteiliger Zahlungsmittelüberschuss/-bedarf des Ergebnishaushalts (Saldo aus Nummern 1 und 2)	-160.278,22	-143.500	-146.500	0	-150.300	-154.200	-158.100
4	Einzahlungen aus Investitionszuwendungen	0,00	0	0	0	0	0	0
5	Einzahlungen aus Investitionsbeiträgen und ähnlichen Entgelten für Investitionstätigkeit	0,00	0	0	0	0	0	0
6	Einzahlungen aus der Veräußerung von Sachvermögen	0,00	0	0	0	0	0	0
7	Einzahlungen aus der Veräußerung von Finanzvermögen	0,00	0	0	0	0	0	0
8	Einzahlungen für sonstige Investitionstätigkeit	0,00	0	0	0	0	0	0
9	Einzahlungen aus Investitionstätigkeit (Summe aus Nummern 4 bis 8)	0,00	0	0	0	0	0	0
10	Auszahlungen für den Erwerb von Grundstücken und Gebäuden	0,00	0	0	0	0	0	0
11	Auszahlungen für Baumaßnahmen	0,00	0	0	0	0	0	0
12	Auszahlungen für den Erwerb von beweglichem Sachvermögen	0,00	0	0	0	0	0	0
13	Auszahlungen für den Erwerb von Finanzvermögen	0,00	0	0	0	0	0	0
14	Auszahlungen für Investitionsförderungsmaßnahmen	0,00	0	0	0	0	0	0
15	Auszahlungen für den Erwerb von immateriellen Vermögensgegenständen	0,00	0	0	0	0	0	0
16	Auszahlungen aus Investitionstätigkeit (Summe aus Nummern 10 bis 15)	0,00	0	0	0	0	0	0
17	Anteiliger veranschlagter Finanzierungsmittelüberschuss/-bedarf aus Investitionstätigkeit (Saldo aus Nummern 9 und 16)	0,00	0	0	0	0	0	0
18	Anteiliger veranschlagter Finanzierungsmittel-(Saldo aus Nummern 3 und 17)	-160.278,22	-143.500	-146.500	0	-150.300	-154.200	-158.100

Haushaltsplan 2026 der Gemeinde Nehren

 <p>GEMEINDE NEHREN <small>LANDKREIS TÜBINGEN</small></p>	<p>Produktbeschreibung 1223 Personenstandswesen - [THH 2]</p> <p>Gemeinde Nehren</p>
<p>12 1223</p>	<p>Sicherheit und Ordnung Personenstandswesen - [THH 2]</p>
Verantw. Person	<ul style="list-style-type: none"> - Leitung Fachbereich Ordnungsamt, Cornelia Kaiser
Kurzbeschreibung	<ul style="list-style-type: none"> - Beurkundungen gem. §§ 17 - 19, 36,38 Beurkundungsgesetz - Erstfeststellung personenbezogener Daten zur Abstammung und zukünftigen Identitätsermittlung eines Menschen - Prüfung rechtlicher Ehevoraussetzungen und Durchführung der Eheschließung einschließlich aller Vor- und Nacharbeiten - Ausfertigen eines zusätzlichen deutschen Dokumentes über eine bereits erfolgte Eheschließung oder Begründung einer Lebenspartnerschaft nach anderem Recht - Beurkundung bei Eintritt eines Sterbefalles - Beurkundung von Namens- und Personenstandsveränderungen durch Vermerke oder Anbringung von Hinweisen auf solche in Einträgen von Personenstandsregistern - Führen der Sicherungsregister - Erteilung von formlosen und formgebundenen Auskünften/ Nachweisen an Privatpersonen und institutionelle Kunden aus Personenstandsregistern - Feststellung von Erben und Nachlass sowie Nachlasssicherung - Änderungen von Vor- und Familiennamen - Prüfung rechtlicher Voraussetzungen und Eintragung der Lebenspartnerschaft einschließlich aller Vor- und Nacharbeiten
Erläuterungen	<ul style="list-style-type: none"> - 12.23.01 Beurkundung von Geburten - 12.23.02 Ehemeldung und Eheschließung - 12.23.03 Nachbeurkundung einer im Ausland erfolgten Eheschließung oder Lebenspartnerschaft - 12.23.04 Beurkundung von Sterbefällen - 12.23.05 Fortführung von Personenstandsregistern einschl. Testamentsverzeichnis - 12.23.06 Informationen und Nachweise aus den Personenstandsregistern - 12.23.07 Andere Beurkundungen, öffentliche Beglaubigungen - 12.23.08 Mitwirkung in Nachlass-Angelegenheiten - 12.23.09 Behördliche Namensänderungen - 12.23.10 Begründung von eingetragenen Lebenspartnerschaften

Haushaltsplan 2026 der Gemeinde Nehren



Teilergebnishaushalt einschließlich Finanzplanung 1223 Personenstandswesen - [THH 2]

Gemeinde Nehren

Nr.	Bezeichnung	Ergebnis 2024	Ansatz 2025	Ansatz 2026	Plan 2027	Plan 2028	Plan 2029
		EUR					
		1	2	3	4	5	6
1	Steuern und ähnliche Abgaben	0,00	0	0	0	0	0
2	Zuweisungen und Zuwendungen, Umlagen	0,00	0	0	0	0	0
3	Aufgelöste Investitionszuwendungen und -beiträge	0,00	0	0	0	0	0
4	Sonstige Transfererträge	0,00	0	0	0	0	0
5	Entgelte für öffentliche Leistungen oder Einrichtungen	7.095,00	4.000	4.000	4.000	4.000	4.000
6	Sonstige privatrechtliche Leistungsentgelte	0,00	0	0	0	0	0
7	Kostenerstattungen und Kostenumlagen	0,00	0	0	0	0	0
8	Zinsen und ähnliche Erträge	0,00	0	0	0	0	0
9	Aktivierte Eigenleistungen und Bestandveränderungen	0,00	0	0	0	0	0
10	Sonstige ordentliche Erträge	0,00	0	0	0	0	0
11	Anteilige ordentliche Erträge (Summe aus Nummern 1 bis 10)	7.095,00	4.000	4.000	4.000	4.000	4.000
12	Personalaufwendungen	0,00	0	0	0	0	0
13	Versorgungsaufwendungen	0,00	0	0	0	0	0
14	Aufwendungen für Sach- und Dienstleistungen	-2.272,61	-4.500	-4.500	-4.500	-4.500	-4.500
15	Abschreibungen	-1,43	0	-100	-100	-100	-100
16	Zinsen und ähnliche Aufwendungen	0,00	0	0	0	0	0
17	Transferaufwendungen	0,00	0	0	0	0	0
18	Sonstige ordentliche Aufwendungen	-5.327,95	-5.100	-4.700	-4.800	-4.900	-5.000
19	Anteilige ordentliche Aufwendungen (Summe aus Nummern 12 bis 18)	-7.601,99	-9.600	-9.300	-9.400	-9.500	-9.600
20	Anteiliges veranschlagtes ordentliches Ergebnis (Summe aus Nummern 11 und 19)	-506,99	-5.600	-5.300	-5.400	-5.500	-5.600
21	Erträge aus internen Leistungen	0,00	0	0	0	0	0
22	Aufwendungen für interne Leistungen	0,00	0	0	0	0	0
23	kalkulatorische Kosten	0,00	0	-100	-100	-100	0
24	Veranschlagtes kalkulatorisches Ergebnis (Saldo aus Nummern 21 bis 23)	0,00	0	-100	-100	-100	0
25	Veranschlagter Nettoressourcenbedarf/-überschuss (Summe aus Nummer 20 und 24)	-506,99	-5.600	-5.400	-5.500	-5.600	-5.600

Haushaltsplan 2026 der Gemeinde Nehren



Teilfinanzhaushalt einschließlich Finanzplanung 1223 Personenstandswesen - [THH 2]

Gemeinde Nehren

Nr.	Bezeichnung	Ergebnis 2024	Ansatz 2025	Ansatz 2026	VE	Plan 2027	Plan 2028	Plan 2029
		EUR						
		1	2	3	4	5	6	7
1	Summe der Einzahlungen aus laufender Verwaltungstätigkeit (ohne außerordentliche zahlungswirksame Erträge aus Vermögensveräußerung)	7.068,79	4.000	4.000	0	4.000	4.000	4.000
2	Summe der Auszahlungen aus laufender Verwaltungstätigkeit	-7.735,61	-9.600	-9.200	0	-9.300	-9.400	-9.500
3	Anteiliger Zahlungsmittelüberschuss/-bedarf des Ergebnishaushalts (Saldo aus Nummern 1 und 2)	-666,82	-5.600	-5.200	0	-5.300	-5.400	-5.500
4	Einzahlungen aus Investitionszuwendungen	0,00	0	0	0	0	0	0
5	Einzahlungen aus Investitionsbeiträgen und ähnlichen Entgelten für Investitionstätigkeit	0,00	0	0	0	0	0	0
6	Einzahlungen aus der Veräußerung von Sachvermögen	0,00	0	0	0	0	0	0
7	Einzahlungen aus der Veräußerung von Finanzvermögen	0,00	0	0	0	0	0	0
8	Einzahlungen für sonstige Investitionstätigkeit	0,00	0	0	0	0	0	0
9	Einzahlungen aus Investitionstätigkeit (Summe aus Nummern 4 bis 8)	0,00	0	0	0	0	0	0
10	Auszahlungen für den Erwerb von Grundstücken und Gebäuden	0,00	0	0	0	0	0	0
11	Auszahlungen für Baumaßnahmen	0,00	0	0	0	0	0	0
12	Auszahlungen für den Erwerb von beweglichem Sachvermögen	0,00	0	0	0	0	0	0
13	Auszahlungen für den Erwerb von Finanzvermögen	0,00	0	0	0	0	0	0
14	Auszahlungen für Investitionsförderungsmaßnahmen	0,00	0	0	0	0	0	0
15	Auszahlungen für den Erwerb von immateriellen Vermögensgegenständen	0,00	0	0	0	0	0	0
16	Auszahlungen aus Investitionstätigkeit (Summe aus Nummern 10 bis 15)	0,00	0	0	0	0	0	0
17	Anteiliger veranschlagter Finanzierungsmittelüberschuss/-bedarf aus Investitionstätigkeit (Saldo aus Nummern 9 und 16)	0,00	0	0	0	0	0	0
18	Anteiliger veranschlagter Finanzierungsmittel-(Saldo aus Nummern 3 und 17)	-666,82	-5.600	-5.200	0	-5.300	-5.400	-5.500

Haushaltsplan 2026 der Gemeinde Nehren

<p style="font-size: small;">GEMEINDE LANDKREIS TÜBINGEN</p>  <p style="font-weight: bold; font-size: small;">NEHREN</p>	<p>Produktbeschreibung 1260 Brandschutz - [THH 2]</p> <p style="font-size: small;">Gemeinde Nehren</p>	
	<p>12 1260</p>	<p>Sicherheit und Ordnung Brandschutz - [THH 2]</p>
Verantw. Person	<ul style="list-style-type: none"> - Leitung Fachbereich Ordnungsamt, Cornelia Kaiser - Kommandant Florian Michels - Stv. Kommandant Ralf Nübel 	
Kurzbeschreibung	<ul style="list-style-type: none"> - Menschen und Tiere aus Brandgefahren und Notlagen retten, Brände und deren Gefahren bekämpfen, Sachwerte erhalten, die Umwelt schützen, Gefahren beseitigen, die durch Unglücksfälle, Explosionen oder Naturereignisse hervorgerufen worden sind. Darüber hinaus werden auch allgemeine Störungen der öffentlichen Sicherheit und Ordnung bekämpft. Die Brandbekämpfung und die technische Hilfeleistung erfordern die Beschickung von Einsatzstellen aufgrund des vorliegenden Meldebildes bzw. konkreter Nachforderungen mit nächststehenden, geeigneten Einsatzmitteln innerhalb der Hilfsfrist bei einem festgelegten Anteil der Einsätze mit der festgelegten Personalstärke. - Bereitstellung von Sicherheitswachen bei Veranstaltungen (Messen, Zirkus, Umzüge, Theatervorstellungen u.ä.). Bereitstellung von Sicherheitswachen bei Brand- oder Explosionsgefahr - Abgabe von Stellungnahmen an Dritte, Mitwirken und Beraten Dritter aus brandschutztechnischer Sicht. - Brandverhütungsschau - Brandschutztechnische Prüfung und Beurteilung eines Objektes zur Feststellung und Beseitigung brandgefährlicher Zustände 	
Erläuterungen	<ul style="list-style-type: none"> - 12.60.01 Brandbekämpfung, Technische Hilfeleistung - 12.60.02 Feuersicherheitswachdienst - 12.60.03 Beratungen und Brandverhütungsschauen außerhalb des Bereichs Bauordnungsrecht 	

Haushaltsplan 2026 der Gemeinde Nehren



Teilergebnishaushalt einschließlich Finanzplanung 1260 Brandschutz - [THH 2]

Gemeinde Nehren

Nr.	Bezeichnung	Ergebnis 2024	Ansatz 2025	Ansatz 2026	Plan 2027	Plan 2028	Plan 2029
		EUR					
		1	2	3	4	5	6
1	Steuern und ähnliche Abgaben	0,00	0	0	0	0	0
2	Zuweisungen und Zuwendungen, Umlagen	4.570,00	4.000	4.000	4.000	4.000	4.000
3	Aufgelöste Investitionszuwendungen und -beiträge	14.404,85	14.400	21.800	29.100	29.100	29.100
4	Sonstige Transfererträge	0,00	0	0	0	0	0
5	Entgelte für öffentliche Leistungen oder Einrichtungen	5.980,36	3.000	5.000	5.000	5.000	5.000
6	Sonstige privatrechtliche Leistungsentgelte	569,53	300	300	300	300	300
7	Kostenerstattungen und Kostenumlagen	19.780,26	0	0	0	0	0
8	Zinsen und ähnliche Erträge	0,00	0	0	0	0	0
9	Aktivierte Eigenleistungen und Bestandveränderungen	0,00	0	0	0	0	0
10	Sonstige ordentliche Erträge	0,00	0	0	0	0	0
11	Anteilige ordentliche Erträge (Summe aus Nummern 1 bis 10)	45.305,00	21.700	31.100	38.400	38.400	38.400
12	Personalaufwendungen	-8.724,43	-6.600	-7.300	-7.500	-7.700	-7.900
13	Versorgungsaufwendungen	0,00	0	0	0	0	0
14	Aufwendungen für Sach- und Dienstleistungen	-112.772,49	-92.300	-99.700	-100.300	-100.900	-101.600
15	Abschreibungen	-79.196,26	-80.600	-96.500	-108.700	-95.900	-95.800
16	Zinsen und ähnliche Aufwendungen	0,00	0	0	0	0	0
17	Transferaufwendungen	-1.660,00	0	0	0	0	0
18	Sonstige ordentliche Aufwendungen	-23.355,77	-3.900	-7.100	-7.400	-7.700	-8.000
19	Anteilige ordentliche Aufwendungen (Summe aus Nummern 12 bis 18)	-225.708,95	-183.400	-210.600	-223.900	-212.200	-213.300
20	Anteiliges veranschlagtes ordentliches Ergebnis (Summe aus Nummern 11 und 19)	-180.403,95	-161.700	-179.500	-185.500	-173.800	-174.900
21	Erträge aus internen Leistungen	0,00	0	0	0	0	0
22	Aufwendungen für interne Leistungen	-10.504,00	-10.300	-11.100	-11.100	-11.100	-11.100
23	kalkulatorische Kosten	-17.914,85	-17.600	-15.600	-13.300	-11.400	-9.600
24	Veranschlagtes kalkulatorisches Ergebnis (Saldo aus Nummern 21 bis 23)	-28.418,85	-27.900	-26.700	-24.400	-22.500	-20.700
25	Veranschlagter Nettoressourcenbedarf/-überschuss (Summe aus Nummer 20 und 24)	-208.822,80	-189.600	-206.200	-209.900	-196.300	-195.600

Haushaltsplan 2026 der Gemeinde Nehren




Teilfinanzhaushalt einschließlich Finanzplanung
1260 Brandschutz - [THH 2]

Gemeinde Nehren

Nr.	Bezeichnung	Ergebnis 2024	Ansatz 2025	Ansatz 2026	VE	Plan 2027	Plan 2028	Plan 2029
		EUR						
		1	2	3	4	5	6	7
1	Summe der Einzahlungen aus laufender Verwaltungstätigkeit (ohne außerordentliche zahlungswirksame Erträge aus Vermögensveräußerung)	33.600,12	7.300	9.300	0	9.300	9.300	9.300
2	Summe der Auszahlungen aus laufender Verwaltungstätigkeit	-137.647,26	-102.800	-114.100	0	-115.200	-116.300	-117.500
3	Anteiliger Zahlungsmittelüberschuss/-bedarf des Ergebnishaushalts (Saldo aus Nummern 1 und 2)	-104.047,14	-95.500	-104.800	0	-105.900	-107.000	-108.200
4	Einzahlungen aus Investitionszuwendungen	0,00	94.200	0	0	240.000	0	0
5	Einzahlungen aus Investitionsbeiträgen und ähnlichen Entgelten für Investitionstätigkeit	0,00	0	0	0	0	0	0
6	Einzahlungen aus der Veräußerung von Sachvermögen	0,00	0	0	0	0	0	0
7	Einzahlungen aus der Veräußerung von Finanzvermögen	0,00	0	0	0	0	0	0
8	Einzahlungen für sonstige Investitionstätigkeit	0,00	0	0	0	0	0	0
9	Einzahlungen aus Investitionstätigkeit (Summe aus Nummern 4 bis 8)	0,00	94.200	0	0	240.000	0	0
10	Auszahlungen für den Erwerb von Grundstücken und Gebäuden	0,00	0	0	0	0	0	0
11	Auszahlungen für Baumaßnahmen	-2.046,80	-600.000	-500.000	0	0	0	0
12	Auszahlungen für den Erwerb von beweglichem Sachvermögen	-84.908,14	-362.500	-91.200	-360.000	-363.000	-3.000	-3.000
13	Auszahlungen für den Erwerb von Finanzvermögen	0,00	0	0	0	0	0	0
14	Auszahlungen für Investitionsförderungsmaßnahmen	0,00	0	0	0	0	0	0
15	Auszahlungen für den Erwerb von immateriellen Vermögensgegenständen	0,00	0	0	0	0	0	0
16	Auszahlungen aus Investitionstätigkeit (Summe aus Nummern 10 bis 15)	-86.954,94	-962.500	-591.200	-360.000	-363.000	-3.000	-3.000
17	Anteiliger veranschlagter Finanzierungsmittelüberschuss/-bedarf aus Investitionstätigkeit (Saldo aus Nummern 9 und 16)	-86.954,94	-868.300	-591.200	-360.000	-123.000	-3.000	-3.000
18	Anteiliger veranschlagter Finanzierungsmittel-(Saldo aus Nummern 3 und 17)	-191.002,08	-963.800	-696.000	-360.000	-228.900	-110.000	-111.200

Haushaltsplan 2026 der Gemeinde Nehren

	<p>Einzeldarstellung der Investitionsmaßnahmen 1260 Brandschutz - [THH 2]</p> <p style="font-size: small;">Gemeinde Nehren</p>	
---	---	--

Investition I-1260-001 Erwerb beweglicher Vermögensgegenstände

Nr.	Investitionsmaßnahmen Einzahlungs- und Auszahlungsarten	Gesamtang. z. Maßnahme -nachrichtl.-	Bisher finanziert	Ermächtigungs übertragungen aus Vorvorj.	Ergebnis 2024	Ansatz 2025	Ansatz 2026	VE
EUR								
		1	2	3	4	5	6	7
9	Auszahlungen für den Erwerb von beweglichem Sachvermögen			0	-6.176,40	-3.500	-16.200	0
13	Summe der Auszahlungen aus Investitionstätigkeit (Summe aus Nummern 7 bis 12)			0	-6.176,40	-3.500	-16.200	0
14	Saldo aus Investitionstätigkeit (Saldo aus Nummern 6 und 13)			0	-6.176,40	-3.500	-16.200	0
16	Gesamtkosten der Maßnahme (Summe aus Nummern 13 und 15)			0	-6.176,40	-3.500	-16.200	0

Investition I-1260-003 Umbau Feuerwehrhaus

Nr.	Investitionsmaßnahmen Einzahlungs- und Auszahlungsarten	Gesamtang. z. Maßnahme -nachrichtl.-	Bisher finanziert	Ermächtigungs übertragungen aus Vorvorj.	Ergebnis 2024	Ansatz 2025	Ansatz 2026	VE
EUR								
		1	2	3	4	5	6	7
1	Einzahlungen aus Investitionszuwendungen	70.400	0,00	70.400	0,00	0	0	0
6	Summe der Einzahlungen aus Investitionstätigkeit (Summe aus Nummern 1 bis 5)	70.400	0,00	70.400	0,00	0	0	0
8	Auszahlungen für Baumaßnahmen	-2.815.100	-26.179,38	-1.688.921	-2.046,80	-600.000	-500.000	0
13	Summe der Auszahlungen aus Investitionstätigkeit (Summe aus Nummern 7 bis 12)	-2.815.100	-26.179,38	-1.688.921	-2.046,80	-600.000	-500.000	0
14	Saldo aus Investitionstätigkeit (Saldo aus Nummern 6 und 13)	-2.744.700	-26.179,38	-1.618.521	-2.046,80	-600.000	-500.000	0
16	Gesamtkosten der Maßnahme (Summe aus Nummern 13 und 15)	-2.815.100	-26.179,38	-1.688.921	-2.046,80	-600.000	-500.000	0

Investition I-1260-004 Umrüstung Digitalfunk

Nr.	Investitionsmaßnahmen Einzahlungs- und Auszahlungsarten	Gesamtang. z. Maßnahme -nachrichtl.-	Bisher finanziert	Ermächtigungs übertragungen aus Vorvorj.	Ergebnis 2024	Ansatz 2025	Ansatz 2026	VE
EUR								
		1	2	3	4	5	6	7
9	Auszahlungen für den Erwerb von beweglichem Sachvermögen	-51.800	-20.578,64	0	0,00	0	0	0
13	Summe der Auszahlungen aus Investitionstätigkeit (Summe aus Nummern 7 bis 12)	-51.800	-20.578,64	0	0,00	0	0	0
14	Saldo aus Investitionstätigkeit (Saldo aus Nummern 6 und 13)	-51.800	-20.578,64	0	0,00	0	0	0
16	Gesamtkosten der Maßnahme (Summe aus Nummern 13 und 15)	-51.800	-20.578,64	0	0,00	0	0	0

Investition I-1260-005 Beschaffung Mannschaftstransportwagen (MTW)

Nr.	Investitionsmaßnahmen Einzahlungs- und Auszahlungsarten	Gesamtang. z. Maßnahme -nachrichtl.-	Bisher finanziert	Ermächtigungs übertragungen aus Vorvorj.	Ergebnis 2024	Ansatz 2025	Ansatz 2026	VE
EUR								
		1	2	3	4	5	6	7
9	Auszahlungen für den Erwerb von beweglichem Sachvermögen			0	-78.731,74	0	0	0
13	Summe der Auszahlungen aus Investitionstätigkeit (Summe aus Nummern 7 bis 12)			0	-78.731,74	0	0	0
14	Saldo aus Investitionstätigkeit (Saldo aus Nummern 6 und 13)			0	-78.731,74	0	0	0
16	Gesamtkosten der Maßnahme (Summe aus Nummern 13 und 15)			0	-78.731,74	0	0	0

Investition I-1260-006 Beschaffung Gerätewagen Transport

Haushaltsplan 2026 der Gemeinde Nehren



**Einzeldarstellung der Investitionsmaßnahmen
1260 Brandschutz - [THH 2]**

Gemeinde Nehren

Nr.	Investitionsmaßnahmen Einzahlungs- und Auszahlungsarten	Gesamtang. z. Maßnahme -nachrichtl.-	Bisher finanziert	Ermächtigungs übertragungen aus Vorvorj.	Ergebnis 2024	Ansatz 2025	Ansatz 2026	VE
EUR								
		1	2	3	4	5	6	7
1	Einzahlungen aus Investitionszuwendungen			0	0,00	90.000	0	0
6	Summe der Einzahlungen aus Investitionstätigkeit (Summe aus Nummern 1 bis 5)			0	0,00	90.000	0	0
9	Auszahlungen für den Erwerb von beweglichem Sachvermögen			0	0,00	-250.000	0	-360.000
13	Summe der Auszahlungen aus Investitionstätigkeit (Summe aus Nummern 7 bis 12)			0	0,00	-250.000	0	-360.000
14	Saldo aus Investitionstätigkeit (Saldo aus Nummern 6 und 13)			0	0,00	-160.000	0	-360.000
16	Gesamtkosten der Maßnahme (Summe aus Nummern 13 und 15)			0	0,00	-250.000	0	-360.000

Investition I-1260-007 Ausgleichstock Umbau Feuerwehraus

Nr.	Investitionsmaßnahmen Einzahlungs- und Auszahlungsarten	Gesamtang. z. Maßnahme -nachrichtl.-	Bisher finanziert	Ermächtigungs übertragungen aus Vorvorj.	Ergebnis 2024	Ansatz 2025	Ansatz 2026	VE
EUR								
		1	2	3	4	5	6	7
1	Einzahlungen aus Investitionszuwendungen	666.000	0,00	666.000	0,00	0	0	0
6	Summe der Einzahlungen aus Investitionstätigkeit (Summe aus Nummern 1 bis 5)	666.000	0,00	666.000	0,00	0	0	0
14	Saldo aus Investitionstätigkeit (Saldo aus Nummern 6 und 13)	666.000	0,00	666.000	0,00	0	0	0

Investition I-1260-008 Beschaffung von Funkgeräten

Nr.	Investitionsmaßnahmen Einzahlungs- und Auszahlungsarten	Gesamtang. z. Maßnahme -nachrichtl.-	Bisher finanziert	Ermächtigungs übertragungen aus Vorvorj.	Ergebnis 2024	Ansatz 2025	Ansatz 2026	VE
EUR								
		1	2	3	4	5	6	7
1	Einzahlungen aus Investitionszuwendungen			0	0,00	4.200	0	0
6	Summe der Einzahlungen aus Investitionstätigkeit (Summe aus Nummern 1 bis 5)			0	0,00	4.200	0	0
9	Auszahlungen für den Erwerb von beweglichem Sachvermögen			0	0,00	-29.000	0	0
13	Summe der Auszahlungen aus Investitionstätigkeit (Summe aus Nummern 7 bis 12)			0	0,00	-29.000	0	0
14	Saldo aus Investitionstätigkeit (Saldo aus Nummern 6 und 13)			0	0,00	-24.800	0	0
16	Gesamtkosten der Maßnahme (Summe aus Nummern 13 und 15)			0	0,00	-29.000	0	0

Investition I-1260-009 Beschaffung von Möbeln

Nr.	Investitionsmaßnahmen Einzahlungs- und Auszahlungsarten	Gesamtang. z. Maßnahme -nachrichtl.-	Bisher finanziert	Ermächtigungs übertragungen aus Vorvorj.	Ergebnis 2024	Ansatz 2025	Ansatz 2026	VE
EUR								
		1	2	3	4	5	6	7
9	Auszahlungen für den Erwerb von beweglichem Sachvermögen			0	0,00	-80.000	-75.000	0
13	Summe der Auszahlungen aus Investitionstätigkeit (Summe aus Nummern 7 bis 12)			0	0,00	-80.000	-75.000	0
14	Saldo aus Investitionstätigkeit (Saldo aus Nummern 6 und 13)			0	0,00	-80.000	-75.000	0
16	Gesamtkosten der Maßnahme (Summe aus Nummern 13 und 15)			0	0,00	-80.000	-75.000	0

Haushaltsplan 2026 der Gemeinde Nehren



Teilergebnishaushalt einschließlich Finanzplanung Teilhaushalt 3 Schulen

Gemeinde Nehren

Nr.	Bezeichnung	Ergebnis 2024	Ansatz 2025	Ansatz 2026	Plan 2027	Plan 2028	Plan 2029
		EUR					
		1	2	3	4	5	6
1	Steuern und ähnliche Abgaben	0,00	0	0	0	0	0
2	Zuweisungen und Zuwendungen, Umlagen	33.939,50	33.000	48.000	48.000	48.000	48.000
3	Aufgelöste Investitionszuwendungen und -beiträge	31.460,01	31.500	31.500	31.500	31.500	31.500
4	Sonstige Transfererträge	0,00	0	0	0	0	0
5	Entgelte für öffentliche Leistungen oder Einrichtungen	0,00	0	0	0	0	0
6	Sonstige privatrechtliche Leistungsentgelte	65.760,20	85.000	95.800	95.800	95.800	95.800
7	Kostenerstattungen und Kostenumlagen	7.930,36	3.000	3.000	3.000	3.000	3.000
8	Zinsen und ähnliche Erträge	0,00	0	0	0	0	0
9	Aktiviere Eigenleistungen und Bestandveränderungen	0,00	0	0	0	0	0
10	Sonstige ordentliche Erträge	0,00	0	0	0	0	0
11	Anteilige ordentliche Erträge (Summe aus Nummern 1 bis 10)	139.090,07	152.500	178.300	178.300	178.300	178.300
12	Personalaufwendungen	-273.365,75	-309.300	-354.900	-362.000	-369.200	-376.600
13	Versorgungsaufwendungen	0,00	0	0	0	0	0
14	Aufwendungen für Sach- und Dienstleistungen	-281.677,70	-260.500	-261.200	-265.900	-270.700	-275.600
15	Abschreibungen	-141.471,04	-141.300	-143.400	-139.400	-138.600	-138.300
16	Zinsen und ähnliche Aufwendungen	0,00	0	0	0	0	0
17	Transferaufwendungen	-1.200,00	0	0	0	0	0
18	Sonstige ordentliche Aufwendungen	-227.864,94	-285.500	-294.100	-296.000	-297.900	-299.800
19	Anteilige ordentliche Aufwendungen (Summe aus Nummern 12 bis 18)	-925.579,43	-996.600	-1.053.600	-1.063.300	-1.076.400	-1.090.300
20	Anteiliges veranschlagtes ordentliches Ergebnis (Summe aus Nummern 11 und 19)	-786.489,36	-844.100	-875.300	-885.000	-898.100	-912.000
21	Erträge aus internen Leistungen	0,00	0	0	0	0	0
22	Aufwendungen für interne Leistungen	-10.774,00	-7.400	-10.800	-10.800	-10.800	-10.800
23	kalkulatorische Kosten	-147.844,96	-144.700	-142.600	-138.900	-135.100	-131.400
24	Veranschlagtes kalkulatorisches Ergebnis (Saldo aus Nummern 21 bis 23)	-158.618,96	-152.100	-153.400	-149.700	-145.900	-142.200
25	Veranschlagter Nettoressourcenbedarf/-überschuss (Summe aus Nummer 20 und 24)	-945.108,32	-996.200	-1.028.700	-1.034.700	-1.044.000	-1.054.200

Haushaltsplan 2026 der Gemeinde Nehren




Teilfinanzhaushalt einschließlich Finanzplanung Teilhaushalt 3 Schulen

Gemeinde Nehren

Nr.	Bezeichnung	Ergebnis 2024	Ansatz 2025	Ansatz 2026	VE	Plan 2027	Plan 2028	Plan 2029
		EUR						
		1	2	3	4	5	6	7
1	Summe der Einzahlungen aus laufender Verwaltungstätigkeit (ohne außerordentliche zahlungswirksame Erträge aus Vermögensveräußerung)	109.556,67	121.000	146.800	0	146.800	146.800	146.800
2	Summe der Auszahlungen aus laufender Verwaltungstätigkeit	-775.236,47	-855.300	-910.200	0	-923.900	-937.800	-952.000
3	Anteiliger Zahlungsmittelüberschuss/-bedarf des Ergebnishaushalts (Saldo aus Nummern 1 und 2)	-665.679,80	-734.300	-763.400	0	-777.100	-791.000	-805.200
4	Einzahlungen aus Investitionszuwendungen	0,00	600.000	0	0	0	0	0
5	Einzahlungen aus Investitionsbeiträgen und ähnlichen Entgelten für Investitionstätigkeit	0,00	0	0	0	0	0	0
6	Einzahlungen aus der Veräußerung von Sachvermögen	0,00	0	0	0	0	0	0
7	Einzahlungen aus der Veräußerung von Finanzvermögen	0,00	0	0	0	0	0	0
8	Einzahlungen für sonstige Investitionstätigkeit	0,00	0	0	0	0	0	0
9	Einzahlungen aus Investitionstätigkeit (Summe aus Nummern 4 bis 8)	0,00	600.000	0	0	0	0	0
10	Auszahlungen für den Erwerb von Grundstücken und Gebäuden	0,00	0	-13.500	0	0	0	0
11	Auszahlungen für Baumaßnahmen	-1.201,19	-20.000	-362.000	0	0	0	0
12	Auszahlungen für den Erwerb von beweglichem Sachvermögen	0,00	-50.000	-3.500	0	0	0	0
13	Auszahlungen für den Erwerb von Finanzvermögen	-11.003,00	0	0	0	0	0	0
14	Auszahlungen für Investitionsförderungsmaßnahmen	0,00	-602.100	-3.000	0	-3.000	-3.000	-3.000
15	Auszahlungen für den Erwerb von immateriellen Vermögensgegenständen	0,00	0	0	0	0	0	0
16	Auszahlungen aus Investitionstätigkeit (Summe aus Nummern 10 bis 15)	-12.204,19	-672.100	-382.000	0	-3.000	-3.000	-3.000
17	Anteiliger veranschlagter Finanzierungsmittelüberschuss/-bedarf aus Investitionstätigkeit (Saldo aus Nummern 9 und 16)	-12.204,19	-72.100	-382.000	0	-3.000	-3.000	-3.000
18	Anteiliger veranschlagter Finanzierungsmittel-(Saldo aus Nummern 3 und 17)	-677.883,99	-806.400	-1.145.400	0	-780.100	-794.000	-808.200

Haushaltsplan 2026 der Gemeinde Nehren

 <p style="font-size: small;">GEMEINDE LANDKREIS TÜBINGEN NEHREN</p>	<p>Produktbeschreibung 2110 Allgemeinbildende Schulen - [THH 3]</p> <p>Gemeinde Nehren</p>
<p>21 2110</p>	<p>Schulträgeraufgaben Allgemeinbildende Schulen - [THH 3]</p>
Verantw. Person	<ul style="list-style-type: none"> - Leitung Fachbereich Hauptamt, Norbert Müller - Schulleiter Olaf Krüger - Konrektorin Katrin Pfeiffer
Kurzbeschreibung	<ul style="list-style-type: none"> - Die Grundschule (einschl. der Grundschulförderklassen) bildet als Primärstufe den für alle schulpflichtigen und schulfähigen Kinder gemeinsamen Unterbau des Schulwesens. Kommunaler Bestandteil der verlässlichen Grundschule: Außerschulische Betreuung von Kindern an Grundschulen vor und nach dem Unterricht innerhalb gewisser Kernzeiten gegen Entgelt durch freizeitbezogene und spielerische Aktivitäten - Ganztagschule: Leistungen der einzelnen jeweiligen Regelschulart mit erweitertem pädagogischen Betreuungsangebot und Freizeitgestaltung - Leistungen: Sicherstellung des Schul- und Unterrichtsbetriebs durch Schaffung der sächlichen und personellen Voraussetzungen in Erfüllung der Aufgabe des örtlichen Schulträgers durch Entwicklungsplanung sowie Bereitstellung, Unterhaltung und Bewirtschaftung der Grundstücke und der baulichen Anlagen - Bereitstellung von Einrichtungen, Lehr- und Lernmitteln - Bereitstellung und Fortbildung des nichtlehrenden Personals (inkl. Schulpsychologen) - Durchführung von Veranstaltungen - Verwaltung und Bereitstellung der Merian Gemeinschaftsschule und des Karl-von-Frisch Gymnasiums über den Gemeindeverwaltungsverband Steinlach-Wiesaz
Erläuterungen	<ul style="list-style-type: none"> - 21.10.01 Bereitstellung und Betrieb von Grundschulen - 21.10.06 Bereitstellung von Gymnasien - 21.10.10 Bereitstellung von Gemeinschaftsschulen

Haushaltsplan 2026 der Gemeinde Nehren



Teilergebnishaushalt einschließlich Finanzplanung
2110 Allgemeinbildende Schulen - [THH 3]

Gemeinde Nehren

Nr.	Bezeichnung	Ergebnis 2024	Ansatz 2025	Ansatz 2026	Plan 2027	Plan 2028	Plan 2029
		EUR					
		1	2	3	4	5	6
1	Steuern und ähnliche Abgaben	0,00	0	0	0	0	0
2	Zuweisungen und Zuwendungen, Umlagen	33.939,50	33.000	48.000	48.000	48.000	48.000
3	Aufgelöste Investitionszuwendungen und -beiträge	31.460,01	31.500	31.500	31.500	31.500	31.500
4	Sonstige Transfererträge	0,00	0	0	0	0	0
5	Entgelte für öffentliche Leistungen oder Einrichtungen	0,00	0	0	0	0	0
6	Sonstige privatrechtliche Leistungsentgelte	65.760,20	85.000	95.800	95.800	95.800	95.800
7	Kostenerstattungen und Kostenumlagen	7.930,36	3.000	3.000	3.000	3.000	3.000
8	Zinsen und ähnliche Erträge	0,00	0	0	0	0	0
9	Aktivierte Eigenleistungen und Bestandveränderungen	0,00	0	0	0	0	0
10	Sonstige ordentliche Erträge	0,00	0	0	0	0	0
11	Anteilige ordentliche Erträge (Summe aus Nummern 1 bis 10)	139.090,07	152.500	178.300	178.300	178.300	178.300
12	Personalaufwendungen	-273.365,75	-309.300	-354.900	-362.000	-369.200	-376.600
13	Versorgungsaufwendungen	0,00	0	0	0	0	0
14	Aufwendungen für Sach- und Dienstleistungen	-281.677,70	-260.500	-261.200	-265.900	-270.700	-275.600
15	Abschreibungen	-141.471,04	-141.300	-143.400	-139.400	-138.600	-138.300
16	Zinsen und ähnliche Aufwendungen	0,00	0	0	0	0	0
17	Transferaufwendungen	-1.200,00	0	0	0	0	0
18	Sonstige ordentliche Aufwendungen	-227.864,94	-285.500	-294.100	-296.000	-297.900	-299.800
19	Anteilige ordentliche Aufwendungen (Summe aus Nummern 12 bis 18)	-925.579,43	-996.600	-1.053.600	-1.063.300	-1.076.400	-1.090.300
20	Anteiliges veranschlagtes ordentliches Ergebnis (Summe aus Nummern 11 und 19)	-786.489,36	-844.100	-875.300	-885.000	-898.100	-912.000
21	Erträge aus internen Leistungen	0,00	0	0	0	0	0
22	Aufwendungen für interne Leistungen	-10.774,00	-7.400	-10.800	-10.800	-10.800	-10.800
23	kalkulatorische Kosten	-147.844,96	-144.700	-142.600	-138.900	-135.100	-131.400
24	Veranschlagtes kalkulatorisches Ergebnis (Saldo aus Nummern 21 bis 23)	-158.618,96	-152.100	-153.400	-149.700	-145.900	-142.200
25	Veranschlagter Nettoressourcenbedarf/-überschuss (Summe aus Nummer 20 und 24)	-945.108,32	-996.200	-1.028.700	-1.034.700	-1.044.000	-1.054.200

Haushaltsplan 2026 der Gemeinde Nehren




Teilfinanzhaushalt einschließlich Finanzplanung
2110 Allgemeinbildende Schulen - [THH 3]

Gemeinde Nehren

Nr.	Bezeichnung	Ergebnis 2024	Ansatz 2025	Ansatz 2026	VE	Plan 2027	Plan 2028	Plan 2029
		EUR						
		1	2	3	4	5	6	7
1	Summe der Einzahlungen aus laufender Verwaltungstätigkeit (ohne außerordentliche zahlungswirksame Erträge aus Vermögensveräußerung)	109.556,67	121.000	146.800	0	146.800	146.800	146.800
2	Summe der Auszahlungen aus laufender Verwaltungstätigkeit	-775.236,47	-855.300	-910.200	0	-923.900	-937.800	-952.000
3	Intelligenter Zahlungsmittelüberschuss/-bedarf des Ergebnishaushalts (Saldo aus Nummern 1 und 2)	-665.679,80	-734.300	-763.400	0	-777.100	-791.000	-805.200
4	Einzahlungen aus Investitionszuwendungen	0,00	600.000	0	0	0	0	0
5	Einzahlungen aus Investitionsbeiträgen und ähnlichen Entgelten für Investitionstätigkeit	0,00	0	0	0	0	0	0
6	Einzahlungen aus der Veräußerung von Sachvermögen	0,00	0	0	0	0	0	0
7	Einzahlungen aus der Veräußerung von Finanzvermögen	0,00	0	0	0	0	0	0
8	Einzahlungen für sonstige Investitionstätigkeit	0,00	0	0	0	0	0	0
9	Einzahlungen aus Investitionstätigkeit (Summe aus Nummern 4 bis 8)	0,00	600.000	0	0	0	0	0
10	Auszahlungen für den Erwerb von Grundstücken und Gebäuden	0,00	0	-13.500	0	0	0	0
11	Auszahlungen für Baumaßnahmen	-1.201,19	-20.000	-362.000	0	0	0	0
12	Auszahlungen für den Erwerb von beweglichem Sachvermögen	0,00	-50.000	-3.500	0	0	0	0
13	Auszahlungen für den Erwerb von Finanzvermögen	-11.003,00	0	0	0	0	0	0
14	Auszahlungen für Investitionsförderungsmaßnahmen	0,00	-602.100	-3.000	0	-3.000	-3.000	-3.000
15	Auszahlungen für den Erwerb von immateriellen Vermögensgegenständen	0,00	0	0	0	0	0	0
16	Auszahlungen aus Investitionstätigkeit (Summe aus Nummern 10 bis 15)	-12.204,19	-672.100	-382.000	0	-3.000	-3.000	-3.000
17	Intelligenter veranschlagter Finanzierungsmittelüberschuss/-bedarf aus Investitionstätigkeit (Saldo aus Nummern 9 und 16)	-12.204,19	-72.100	-382.000	0	-3.000	-3.000	-3.000
18	Intelligenter veranschlagter Finanzierungsmittel-(Saldo aus Nummern 3 und 17)	-677.883,99	-806.400	-1.145.400	0	-780.100	-794.000	-808.200

Haushaltsplan 2026 der Gemeinde Nehren

	Einzeldarstellung der Investitionsmaßnahmen 2110 Allgemeinbildende Schulen - [THH 3]	Gemeinde Nehren
---	---	-----------------

Investition I-2110-001 Erwerb beweglicher Vermögensgegenstände

Nr.	Investitionsmaßnahmen Einzahlungs- und Auszahlungsarten	Gesamtang. z. Maßnahme -nachrichtl.-	Bisher finanziert	Ermächtigungs übertragungen aus Vorvorj.	Ergebnis 2024	Ansatz 2025	Ansatz 2026	VE
EUR								
		1	2	3	4	5	6	7
9	Auszahlungen für den Erwerb von beweglichem Sachvermögen			0	0,00	-25.000	0	0
13	Summe der Auszahlungen aus Investitionstätigkeit (Summe aus Nummern 7 bis 12)			0	0,00	-25.000	0	0
14	Saldo aus Investitionstätigkeit (Saldo aus Nummern 6 und 13)			0	0,00	-25.000	0	0
16	Gesamtkosten der Maßnahme (Summe aus Nummern 13 und 15)			0	0,00	-25.000	0	0

Investition I-2110-002 Sanierung Kirschenfeldschule

Nr.	Investitionsmaßnahmen Einzahlungs- und Auszahlungsarten	Gesamtang. z. Maßnahme -nachrichtl.-	Bisher finanziert	Ermächtigungs übertragungen aus Vorvorj.	Ergebnis 2024	Ansatz 2025	Ansatz 2026	VE
EUR								
		1	2	3	4	5	6	7
1	Einzahlungen aus Investitionszuwendungen	932.000	782.000,00	0	0,00	0	0	0
6	Summe der Einzahlungen aus Investitionstätigkeit (Summe aus Nummern 1 bis 5)	932.000	782.000,00	0	0,00	0	0	0
7	Auszahlungen für den Erwerb von Grundstücken und Gebäuden	-50.000	-2.738.533,82	0	0,00	0	0	0
8	Auszahlungen für Baumaßnahmen	-2.400.000	-1.870,68	0	0,00	0	0	0
13	Summe der Auszahlungen aus Investitionstätigkeit (Summe aus Nummern 7 bis 12)	-2.450.000	-2.740.404,50	0	0,00	0	0	0
14	Saldo aus Investitionstätigkeit (Saldo aus Nummern 6 und 13)	-1.518.000	-1.958.404,50	0	0,00	0	0	0
16	Gesamtkosten der Maßnahme (Summe aus Nummern 13 und 15)	-2.450.000	-2.740.404,50	0	0,00	0	0	0

Investition I-2110-004 Sanierung Schulhof Kirschenfeldschule

Nr.	Investitionsmaßnahmen Einzahlungs- und Auszahlungsarten	Gesamtang. z. Maßnahme -nachrichtl.-	Bisher finanziert	Ermächtigungs übertragungen aus Vorvorj.	Ergebnis 2024	Ansatz 2025	Ansatz 2026	VE
EUR								
		1	2	3	4	5	6	7
8	Auszahlungen für Baumaßnahmen	-482.000	-18.729,89	-81.270	-1.201,19	-20.000	-362.000	0
13	Summe der Auszahlungen aus Investitionstätigkeit (Summe aus Nummern 7 bis 12)	-482.000	-18.729,89	-81.270	-1.201,19	-20.000	-362.000	0
14	Saldo aus Investitionstätigkeit (Saldo aus Nummern 6 und 13)	-482.000	-18.729,89	-81.270	-1.201,19	-20.000	-362.000	0
16	Gesamtkosten der Maßnahme (Summe aus Nummern 13 und 15)	-482.000	-18.729,89	-81.270	-1.201,19	-20.000	-362.000	0

Investition I-2110-006 Ersatzbeschaffung Kehrmaschine


Nr.	Investitionsmaßnahmen Einzahlungs- und Auszahlungsarten	Gesamtang. z. Maßnahme -nachrichtl.-	Bisher finanziert	Ermächtigungs übertragungen aus Vorvorj.	Ergebnis 2024	Ansatz 2025	Ansatz 2026	VE
EUR								
		1	2	3	4	5	6	7
9	Auszahlungen für den Erwerb von beweglichem Sachvermögen			0	0,00	-25.000	0	0
13	Summe der Auszahlungen aus Investitionstätigkeit (Summe aus Nummern 7 bis 12)			0	0,00	-25.000	0	0
14	Saldo aus Investitionstätigkeit (Saldo aus Nummern 6 und 13)			0	0,00	-25.000	0	0
16	Gesamtkosten der Maßnahme (Summe aus Nummern 13 und 15)			0	0,00	-25.000	0	0

Investition I-2110-007 Reinigungsmaschine

Haushaltsplan 2026 der Gemeinde Nehren

<div style="display: flex; align-items: center;"> <div style="margin-right: 10px;"> <p style="font-size: 8px; margin: 0;">GEMEINDE NEHREN LANDKREIS TÜBINGEN</p> </div> <div> <p style="margin: 0;">Einzeldarstellung der Investitionsmaßnahmen 2110 Allgemeinbildende Schulen - [THH 3]</p> <p style="margin: 0; font-size: 10px;">Gemeinde Nehren</p> </div> </div>								
Nr.	Investitionsmaßnahmen Einzahlungs- und Auszahlungsarten	Gesamtang. z. Maßnahme -nachrichtl.-	Bisher finanziert	Ermächtigungs übertragungen aus Vorvorj.	Ergebnis 2024	Ansatz 2025	Ansatz 2026	VE
EUR								
		1	2	3	4	5	6	7
9	Auszahlungen für den Erwerb von beweglichem Sachvermögen	-3.500	0,00	0	0,00	0	-3.500	0
13	Summe der Auszahlungen aus Investitionstätigkeit (Summe aus Nummern 7 bis 12)	-3.500	0,00	0	0,00	0	-3.500	0
14	Saldo aus Investitionstätigkeit (Saldo aus Nummern 6 und 13)	-3.500	0,00	0	0,00	0	-3.500	0
16	Gesamtkosten der Maßnahme (Summe aus Nummern 13 und 15)	-3.500	0,00	0	0,00	0	-3.500	0
Investition I-2110-008 Industriespülmaschine Mensa								
Nr.	Investitionsmaßnahmen Einzahlungs- und Auszahlungsarten	Gesamtang. z. Maßnahme -nachrichtl.-	Bisher finanziert	Ermächtigungs übertragungen aus Vorvorj.	Ergebnis 2024	Ansatz 2025	Ansatz 2026	VE
EUR								
		1	2	3	4	5	6	7
7	Auszahlungen für den Erwerb von Grundstücken und Gebäuden	-13.500	0,00	0	0,00	0	-13.500	0
13	Summe der Auszahlungen aus Investitionstätigkeit (Summe aus Nummern 7 bis 12)	-13.500	0,00	0	0,00	0	-13.500	0
14	Saldo aus Investitionstätigkeit (Saldo aus Nummern 6 und 13)	-13.500	0,00	0	0,00	0	-13.500	0
16	Gesamtkosten der Maßnahme (Summe aus Nummern 13 und 15)	-13.500	0,00	0	0,00	0	-13.500	0
Investition I-2110-100 Schulkostenumlage Gemeinschaftsschule								
Nr.	Investitionsmaßnahmen Einzahlungs- und Auszahlungsarten	Gesamtang. z. Maßnahme -nachrichtl.-	Bisher finanziert	Ermächtigungs übertragungen aus Vorvorj.	Ergebnis 2024	Ansatz 2025	Ansatz 2026	VE
EUR								
		1	2	3	4	5	6	7
10	Auszahlungen für den Erwerb von Finanzvermögen	0	-5.205,00	0	-5.205,00	0	0	0
11	Auszahlungen für Investitionsförderungsmaßnahmen	-13.400	-21.477,00	0	0,00	-700	-1.400	0
13	Summe der Auszahlungen aus Investitionstätigkeit (Summe aus Nummern 7 bis 12)	-13.400	-26.682,00	0	-5.205,00	-700	-1.400	0
14	Saldo aus Investitionstätigkeit (Saldo aus Nummern 6 und 13)	-13.400	-26.682,00	0	-5.205,00	-700	-1.400	0
16	Gesamtkosten der Maßnahme (Summe aus Nummern 13 und 15)	-13.400	-26.682,00	0	-5.205,00	-700	-1.400	0
Investition I-2110-101 Erweiterung Gemeinschaftsschule								
Nr.	Investitionsmaßnahmen Einzahlungs- und Auszahlungsarten	Gesamtang. z. Maßnahme -nachrichtl.-	Bisher finanziert	Ermächtigungs übertragungen aus Vorvorj.	Ergebnis 2024	Ansatz 2025	Ansatz 2026	VE
EUR								
		1	2	3	4	5	6	7
11	Auszahlungen für Investitionsförderungsmaßnahmen	-40.000	0,00	0	0,00	0	0	0
13	Summe der Auszahlungen aus Investitionstätigkeit (Summe aus Nummern 7 bis 12)	-40.000	0,00	0	0,00	0	0	0
14	Saldo aus Investitionstätigkeit (Saldo aus Nummern 6 und 13)	-40.000	0,00	0	0,00	0	0	0
16	Gesamtkosten der Maßnahme (Summe aus Nummern 13 und 15)	-40.000	0,00	0	0,00	0	0	0
Investition I-2110-102 Ausgleichsstock GVV Merian Gemein. Schule								

Haushaltsplan 2026 der Gemeinde Nehren

 GEMEINDE NEHREN <small>LANDKREIS TÜBINGEN</small>		Einzeldarstellung der Investitionsmaßnahmen 2110 Allgemeinbildende Schulen - [THH 3] Gemeinde Nehren						
Nr.	Investitionsmaßnahmen Einzahlungs- und Auszahlungsarten	Gesamtang. z. Maßnahme -nachrichtl.-	Bisher finanziert	Ermächtigungs übertragungen aus Vorvorj.	Ergebnis 2024	Ansatz 2025	Ansatz 2026	VE
		EUR						
		1	2	3	4	5	6	7
1	Einzahlungen aus Investitionszuwendungen	300.000	0,00	0	0,00	300.000	0	0
6	Summe der Einzahlungen aus Investitionstätigkeit (Summe aus Nummern 1 bis 5)	300.000	0,00	0	0,00	300.000	0	0
11	Auszahlungen für Investitionsförderungsmaßnahmen	-300.000	0,00	0	0,00	-300.000	0	0
13	Summe der Auszahlungen aus Investitionstätigkeit (Summe aus Nummern 7 bis 12)	-300.000	0,00	0	0,00	-300.000	0	0
16	Gesamtkosten der Maßnahme (Summe aus Nummern 13 und 15)	-300.000	0,00	0	0,00	-300.000	0	0
Investition I-2110-200 Schulkostenumlage Gymnasium								
Nr.	Investitionsmaßnahmen Einzahlungs- und Auszahlungsarten	Gesamtang. z. Maßnahme -nachrichtl.-	Bisher finanziert	Ermächtigungs übertragungen aus Vorvorj.	Ergebnis 2024	Ansatz 2025	Ansatz 2026	VE
		EUR						
		1	2	3	4	5	6	7
10	Auszahlungen für den Erwerb von Finanzvermögen	0	-5.798,00	0	-5.798,00	0	0	0
11	Auszahlungen für Investitionsförderungsmaßnahmen	-56.600	-21.681,00	0	0,00	-1.400	-1.600	0
13	Summe der Auszahlungen aus Investitionstätigkeit (Summe aus Nummern 7 bis 12)	-56.600	-27.479,00	0	-5.798,00	-1.400	-1.600	0
14	Saldo aus Investitionstätigkeit (Saldo aus Nummern 6 und 13)	-56.600	-27.479,00	0	-5.798,00	-1.400	-1.600	0
16	Gesamtkosten der Maßnahme (Summe aus Nummern 13 und 15)	-56.600	-27.479,00	0	-5.798,00	-1.400	-1.600	0
Investition I-2110-201 Erweiterung Karl-von-Frisch-Gymnasium								
Nr.	Investitionsmaßnahmen Einzahlungs- und Auszahlungsarten	Gesamtang. z. Maßnahme -nachrichtl.-	Bisher finanziert	Ermächtigungs übertragungen aus Vorvorj.	Ergebnis 2024	Ansatz 2025	Ansatz 2026	VE
		EUR						
		1	2	3	4	5	6	7
11	Auszahlungen für Investitionsförderungsmaßnahmen	-40.000	0,00	0	0,00	0	0	0
13	Summe der Auszahlungen aus Investitionstätigkeit (Summe aus Nummern 7 bis 12)	-40.000	0,00	0	0,00	0	0	0
14	Saldo aus Investitionstätigkeit (Saldo aus Nummern 6 und 13)	-40.000	0,00	0	0,00	0	0	0
16	Gesamtkosten der Maßnahme (Summe aus Nummern 13 und 15)	-40.000	0,00	0	0,00	0	0	0
Investition I-2110-202 Ausgleichsstock GVV Karl-von-Frisch-Gymn.								
Nr.	Investitionsmaßnahmen Einzahlungs- und Auszahlungsarten	Gesamtang. z. Maßnahme -nachrichtl.-	Bisher finanziert	Ermächtigungs übertragungen aus Vorvorj.	Ergebnis 2024	Ansatz 2025	Ansatz 2026	VE
		EUR						
		1	2	3	4	5	6	7
1	Einzahlungen aus Investitionszuwendungen	300.000	0,00	0	0,00	300.000	0	0
6	Summe der Einzahlungen aus Investitionstätigkeit (Summe aus Nummern 1 bis 5)	300.000	0,00	0	0,00	300.000	0	0
11	Auszahlungen für Investitionsförderungsmaßnahmen	-300.000	0,00	0	0,00	-300.000	0	0
13	Summe der Auszahlungen aus Investitionstätigkeit (Summe aus Nummern 7 bis 12)	-300.000	0,00	0	0,00	-300.000	0	0
16	Gesamtkosten der Maßnahme (Summe aus Nummern 13 und 15)	-300.000	0,00	0	0,00	-300.000	0	0

Haushaltsplan 2026 der Gemeinde Nehren



Teilergebnishaushalt einschließlich Finanzplanung
Teilhaushalt 4 Sport, Kultur, und Soziales

Gemeinde Nehren

Nr.	Bezeichnung	Ergebnis 2024	Ansatz 2025	Ansatz 2026	Plan 2027	Plan 2028	Plan 2029
		EUR					
		1	2	3	4	5	6
1	Steuern und ähnliche Abgaben	0,00	0	0	0	0	0
2	Zuweisungen und Zuwendungen, Umlagen	1.225.536,43	1.230.100	1.228.300	1.228.300	1.228.300	1.228.300
3	Aufgelöste Investitionszuwendungen und -beiträge	41.024,92	41.000	41.000	37.700	37.700	37.700
4	Sonstige Transfererträge	0,00	0	0	0	0	0
5	Entgelte für öffentliche Leistungen oder Einrichtungen	544.530,98	539.600	558.900	561.900	564.900	567.900
6	Sonstige privatrechtliche Leistungsentgelte	117.834,13	140.000	122.500	122.500	122.500	122.500
7	Kostenerstattungen und Kostenumlagen	3.727,16	10.000	10.000	10.000	10.000	10.000
8	Zinsen und ähnliche Erträge	0,00	0	0	0	0	0
9	Aktiviere Eigenleistungen und Bestandveränderungen	0,00	0	0	0	0	0
10	Sonstige ordentliche Erträge	0,00	0	0	0	0	0
11	Anteilige ordentliche Erträge (Summe aus Nummern 1 bis 10)	1.932.653,62	1.960.700	1.960.700	1.960.400	1.963.400	1.966.400
12	Personalaufwendungen	-1.614.693,12	-1.835.200	-1.866.800	-1.904.000	-1.942.000	-1.980.700
13	Versorgungsaufwendungen	0,00	0	0	0	0	0
14	Aufwendungen für Sach- und Dienstleistungen	-707.473,31	-751.100	-645.900	-649.100	-658.900	-668.800
15	Abschreibungen	-217.110,70	-210.800	-213.200	-205.800	-205.400	-205.200
16	Zinsen und ähnliche Aufwendungen	0,00	0	0	0	0	0
17	Transferaufwendungen	-46.846,36	-25.800	-25.100	-7.800	-7.800	-7.800
18	Sonstige ordentliche Aufwendungen	-1.406.457,18	-1.516.100	-1.605.500	-1.618.900	-1.635.400	-1.651.800
19	Anteilige ordentliche Aufwendungen (Summe aus Nummern 12 bis 18)	-3.992.580,67	-4.339.000	-4.356.500	-4.385.600	-4.449.500	-4.514.300
20	Anteiliges veranschlagtes ordentliches Ergebnis (Summe aus Nummern 11 und 19)	-2.059.927,05	-2.378.300	-2.395.800	-2.425.200	-2.486.100	-2.547.900
21	Erträge aus internen Leistungen	0,00	0	0	0	0	0
22	Aufwendungen für interne Leistungen	-100.955,13	-87.900	-95.900	-95.900	-95.900	-95.900
23	kalkulatorische Kosten	-141.801,22	-136.000	-131.900	-125.800	-119.900	-114.100
24	Veranschlagtes kalkulatorisches Ergebnis (Saldo aus Nummern 21 bis 23)	-242.756,35	-223.900	-227.800	-221.700	-215.800	-210.000
25	Veranschlagter Nettoressourcenbedarf/-überschuss (Summe aus Nummer 20 und 24)	-2.302.683,40	-2.602.200	-2.623.600	-2.646.900	-2.701.900	-2.757.900

Haushaltsplan 2026 der Gemeinde Nehren



Teilfinanzhaushalt einschließlich Finanzplanung
Teilhaushalt 4 Sport, Kultur, und Soziales

Gemeinde Nehren

Nr.	Bezeichnung	Ergebnis 2024	Ansatz 2025	Ansatz 2026	VE	Plan 2027	Plan 2028	Plan 2029
		EUR						
		1	2	3	4	5	6	7
1	Summe der Einzahlungen aus laufender Verwaltungstätigkeit (ohne außerordentliche zahlungswirksame Erträge aus Vermögensveräußerung)	1.886.614,74	1.919.700	1.919.700	0	1.922.700	1.925.700	1.928.700
2	Summe der Auszahlungen aus laufender Verwaltungstätigkeit	-3.632.476,87	-4.128.200	-4.143.300	0	-4.179.800	-4.244.100	-4.309.100
3	Anteiliger Zahlungsmittelüberschuss/-bedarf des Ergebnishaushalts (Saldo aus Nummern 1 und 2)	-1.745.862,13	-2.208.500	-2.223.600	0	-2.257.100	-2.318.400	-2.380.400
4	Einzahlungen aus Investitionszuwendungen	0,00	0	0	0	0	0	0
5	Einzahlungen aus Investitionsbeiträgen und ähnlichen Entgelten für Investitionstätigkeit	0,00	0	0	0	0	0	0
6	Einzahlungen aus der Veräußerung von Sachvermögen	0,00	0	0	0	0	0	0
7	Einzahlungen aus der Veräußerung von Finanzvermögen	0,00	0	0	0	0	0	0
8	Einzahlungen für sonstige Investitionstätigkeit	0,00	0	0	0	0	0	0
9	Einzahlungen aus Investitionstätigkeit (Summe aus Nummern 4 bis 8)	0,00	0	0	0	0	0	0
10	Auszahlungen für den Erwerb von Grundstücken und Gebäuden	0,00	0	0	0	0	0	0
11	Auszahlungen für Baumaßnahmen	-1.863,57	0	0	0	0	0	0
12	Auszahlungen für den Erwerb von beweglichem Sachvermögen	-12.416,83	-44.500	-15.000	0	0	0	0
13	Auszahlungen für den Erwerb von Finanzvermögen	-225,00	0	0	0	0	0	0
14	Auszahlungen für Investitionsförderungsmaßnahmen	0,00	-300	-300	0	-300	-300	-300
15	Auszahlungen für den Erwerb von immateriellen Vermögensgegenständen	0,00	0	0	0	0	0	0
16	Auszahlungen aus Investitionstätigkeit (Summe aus Nummern 10 bis 15)	-14.505,40	-44.800	-15.300	0	-300	-300	-300
17	Anteiliger veranschlagter Finanzierungsmittelüberschuss/-bedarf aus Investitionstätigkeit (Saldo aus Nummern 9 und 16)	-14.505,40	-44.800	-15.300	0	-300	-300	-300
18	Anteiliger veranschlagter Finanzierungsmittel-(Saldo aus Nummern 3 und 17)	-1.760.367,53	-2.253.300	-2.238.900	0	-2.257.400	-2.318.700	-2.380.700

Haushaltsplan 2026 der Gemeinde Nehren

<p>GEMEINDE LANDKREIS TÜBINGEN NEHREN</p>  <p>Produktbeschreibung 2521 Archiv - [THH 4]</p> <p>Gemeinde Nehren</p>	
<p>25 2521</p>	<p>Museen, Archiv, Zoo Archiv - [THH 4]</p>
<p>Verantw. Person</p>	<p>- Leitung Fachbereich Hauptamt, Norbert Müller</p>
<p>Kurzbeschreibung</p>	<ul style="list-style-type: none">- Erfassung und Bewertung von kommunalen Unterlagen, Übernahme von kommunalem und nichtkommunalem Archivgut, Aufbau und Fortführung von Sammlungen- Bildung, Erschließung, Verwahrung, Verwaltung, Konservierung und Restaurierung der Bestände- Mitwirkung und Beratung bei der Aktenordnung und -führung innerhalb der Verwaltung- Benutzerberatung und -betreuung- Vorlage von Archivgut (=Gesamtheit aller Informationsträger im Archiv)- Bereitstellung von technischer Ausstattung und Einrichtung
<p>Erläuterungen</p>	<ul style="list-style-type: none">- 25.21.01 Pflege der Archivbestände- 25.21.02 Benutzerdienst

Haushaltsplan 2026 der Gemeinde Nehren



Teilergebnishaushalt einschließlich Finanzplanung
2521 Archiv - [THH 4]

Gemeinde Nehren

Nr.	Bezeichnung	Ergebnis 2024	Ansatz 2025	Ansatz 2026	Plan 2027	Plan 2028	Plan 2029
		EUR					
		1	2	3	4	5	6
1	Steuern und ähnliche Abgaben	0,00	0	0	0	0	0
2	Zuweisungen und Zuwendungen, Umlagen	0,00	0	0	0	0	0
3	Aufgelöste Investitionszuwendungen und -beiträge	0,00	0	0	0	0	0
4	Sonstige Transfererträge	0,00	0	0	0	0	0
5	Entgelte für öffentliche Leistungen oder Einrichtungen	0,00	0	0	0	0	0
6	Sonstige privatrechtliche Leistungsentgelte	0,00	0	0	0	0	0
7	Kostenerstattungen und Kostenumlagen	0,00	0	0	0	0	0
8	Zinsen und ähnliche Erträge	0,00	0	0	0	0	0
9	Aktivierte Eigenleistungen und Bestandveränderungen	0,00	0	0	0	0	0
10	Sonstige ordentliche Erträge	0,00	0	0	0	0	0
11	Anteilige ordentliche Erträge (Summe aus Nummern 1 bis 10)	0,00	0	0	0	0	0
12	Personalaufwendungen	0,00	0	0	0	0	0
13	Versorgungsaufwendungen	0,00	0	0	0	0	0
14	Aufwendungen für Sach- und Dienstleistungen	-4.000,00	-1.800	-5.300	-5.300	-5.300	-5.300
15	Abschreibungen	-1.349,76	-1.300	-1.300	-1.300	-1.300	-1.300
16	Zinsen und ähnliche Aufwendungen	0,00	0	0	0	0	0
17	Transferaufwendungen	0,00	0	0	0	0	0
18	Sonstige ordentliche Aufwendungen	-551,31	-200	0	0	0	0
19	Anteilige ordentliche Aufwendungen (Summe aus Nummern 12 bis 18)	-5.901,07	-3.300	-6.600	-6.600	-6.600	-6.600
20	Anteiliges veranschlagtes ordentliches Ergebnis (Summe aus Nummern 11 und 19)	-5.901,07	-3.300	-6.600	-6.600	-6.600	-6.600
21	Erträge aus internen Leistungen	0,00	0	0	0	0	0
22	Aufwendungen für interne Leistungen	-58,00	0	-100	-100	-100	-100
23	kalkulatorische Kosten	-453,84	-400	-400	-300	-300	-200
24	Veranschlagtes kalkulatorisches Ergebnis (Saldo aus Nummern 21 bis 23)	-511,84	-400	-500	-400	-400	-300
25	Veranschlagter Nettoressourcenbedarf/-überschuss (Summe aus Nummer 20 und 24)	-6.412,91	-3.700	-7.100	-7.000	-7.000	-6.900

Haushaltsplan 2026 der Gemeinde Nehren




Teilfinanzhaushalt einschließlich Finanzplanung
2521 Archiv - [THH 4]

Gemeinde Nehren

Nr.	Bezeichnung	Ergebnis 2024	Ansatz 2025	Ansatz 2026	VE	Plan 2027	Plan 2028	Plan 2029
		EUR						
		1	2	3	4	5	6	7
1	Summe der Einzahlungen aus laufender Verwaltungstätigkeit (ohne außerordentliche zahlungswirksame Erträge aus Vermögensveräußerung)	0,00	0	0	0	0	0	0
2	Summe der Auszahlungen aus laufender Verwaltungstätigkeit	-4.551,31	-2.000	-5.300	0	-5.300	-5.300	-5.300
3	Anteiliger Zahlungsmittelüberschuss/-bedarf des Ergebnishaushalts (Saldo aus Nummern 1 und 2)	-4.551,31	-2.000	-5.300	0	-5.300	-5.300	-5.300
4	Einzahlungen aus Investitionszuwendungen	0,00	0	0	0	0	0	0
5	Einzahlungen aus Investitionsbeiträgen und ähnlichen Entgelten für Investitionstätigkeit	0,00	0	0	0	0	0	0
6	Einzahlungen aus der Veräußerung von Sachvermögen	0,00	0	0	0	0	0	0
7	Einzahlungen aus der Veräußerung von Finanzvermögen	0,00	0	0	0	0	0	0
8	Einzahlungen für sonstige Investitionstätigkeit	0,00	0	0	0	0	0	0
9	Einzahlungen aus Investitionstätigkeit (Summe aus Nummern 4 bis 8)	0,00	0	0	0	0	0	0
10	Auszahlungen für den Erwerb von Grundstücken und Gebäuden	0,00	0	0	0	0	0	0
11	Auszahlungen für Baumaßnahmen	0,00	0	0	0	0	0	0
12	Auszahlungen für den Erwerb von beweglichem Sachvermögen	0,00	0	0	0	0	0	0
13	Auszahlungen für den Erwerb von Finanzvermögen	0,00	0	0	0	0	0	0
14	Auszahlungen für Investitionsförderungsmaßnahmen	0,00	0	0	0	0	0	0
15	Auszahlungen für den Erwerb von immateriellen Vermögensgegenständen	0,00	0	0	0	0	0	0
16	Auszahlungen aus Investitionstätigkeit (Summe aus Nummern 10 bis 15)	0,00	0	0	0	0	0	0
17	Anteiliger veranschlagter Finanzierungsmittelüberschuss/-bedarf aus Investitionstätigkeit (Saldo aus Nummern 9 und 16)	0,00	0	0	0	0	0	0
18	Anteiliger veranschlagter Finanzierungsmittel-(Saldo aus Nummern 3 und 17)	-4.551,31	-2.000	-5.300	0	-5.300	-5.300	-5.300

Haushaltsplan 2026 der Gemeinde Nehren

<p style="font-size: small;">GEMEINDE LANDKREIS TÜBINGEN</p> <p style="font-weight: bold; font-size: small;">NEHREN</p> 	<p>Produktbeschreibung 2620 Musikpflege - [THH 4]</p> <p>Gemeinde Nehren</p>	
	<p>26 Theater, Konzerte, Musikschulen</p> <p>2620 Musikpflege - [THH 4]</p>	
Verantw. Person	- Leitung Fachbereich Hauptamt, Norbert Müller	
Kurzbeschreibung	<ul style="list-style-type: none"> - Bereitstellung sonstiger für Konzerte geeigneter Räumlichkeiten und Plätze - Verleihung von Musikpreisen u.ä. 	
Erläuterungen	- 26.20.04 Förderung der Musik	

Haushaltsplan 2026 der Gemeinde Nehren



Teilergebnishaushalt einschließlich Finanzplanung
2620 Musikpflege - [THH 4]

Gemeinde Nehren

Nr.	Bezeichnung	Ergebnis 2024	Ansatz 2025	Ansatz 2026	Plan 2027	Plan 2028	Plan 2029
		EUR					
		1	2	3	4	5	6
1	Steuern und ähnliche Abgaben	0,00	0	0	0	0	0
2	Zuweisungen und Zuwendungen, Umlagen	0,00	0	0	0	0	0
3	Aufgelöste Investitionszuwendungen und -beiträge	0,00	0	0	0	0	0
4	Sonstige Transfererträge	0,00	0	0	0	0	0
5	Entgelte für öffentliche Leistungen oder Einrichtungen	0,00	0	0	0	0	0
6	Sonstige privatrechtliche Leistungsentgelte	0,00	0	0	0	0	0
7	Kostenerstattungen und Kostenumlagen	0,00	0	0	0	0	0
8	Zinsen und ähnliche Erträge	0,00	0	0	0	0	0
9	Aktiviere Eigenleistungen und Bestandveränderungen	0,00	0	0	0	0	0
10	Sonstige ordentliche Erträge	0,00	0	0	0	0	0
11	Anteilige ordentliche Erträge (Summe aus Nummern 1 bis 10)	0,00	0	0	0	0	0
12	Personalaufwendungen	0,00	0	0	0	0	0
13	Versorgungsaufwendungen	0,00	0	0	0	0	0
14	Aufwendungen für Sach- und Dienstleistungen	0,00	0	0	0	0	0
15	Abschreibungen	0,00	0	0	0	0	0
16	Zinsen und ähnliche Aufwendungen	0,00	0	0	0	0	0
17	Transferaufwendungen	-16.666,67	-1.000	-900	0	0	0
18	Sonstige ordentliche Aufwendungen	-1.153,39	-200	-200	-200	-200	-200
19	Anteilige ordentliche Aufwendungen (Summe aus Nummern 12 bis 18)	-17.820,06	-1.200	-1.100	-200	-200	-200
20	Anteiliges veranschlagtes ordentliches Ergebnis (Summe aus Nummern 11 und 19)	-17.820,06	-1.200	-1.100	-200	-200	-200
21	Erträge aus internen Leistungen	0,00	0	0	0	0	0
22	Aufwendungen für interne Leistungen	0,00	0	0	0	0	0
23	kalkulatorische Kosten	0,00	0	0	0	0	0
24	Veranschlagtes kalkulatorisches Ergebnis (Saldo aus Nummern 21 bis 23)	0,00	0	0	0	0	0
25	Veranschlagter Nettoressourcenbedarf/-überschuss (Summe aus Nummer 20 und 24)	-17.820,06	-1.200	-1.100	-200	-200	-200

Haushaltsplan 2026 der Gemeinde Nehren




Teilfinanzhaushalt einschließlich Finanzplanung
2620 Musikpflege - [THH 4]

Gemeinde Nehren

Nr.	Bezeichnung	Ergebnis 2024	Ansatz 2025	Ansatz 2026	VE	Plan 2027	Plan 2028	Plan 2029
		EUR						
		1	2	3	4	5	6	7
1	Summe der Einzahlungen aus laufender Verwaltungstätigkeit (ohne außerordentliche zahlungswirksame Erträge aus Vermögensveräußerung)	0,00	0	0	0	0	0	0
2	Summe der Auszahlungen aus laufender Verwaltungstätigkeit	-17.820,06	-1.200	-1.100	0	-200	-200	-200
3	Anteiliger Zahlungsmittelüberschuss/-bedarf des Ergebnishaushalts (Saldo aus Nummern 1 und 2)	-17.820,06	-1.200	-1.100	0	-200	-200	-200
4	Einzahlungen aus Investitionszuwendungen	0,00	0	0	0	0	0	0
5	Einzahlungen aus Investitionsbeiträgen und ähnlichen Entgelten für Investitionstätigkeit	0,00	0	0	0	0	0	0
6	Einzahlungen aus der Veräußerung von Sachvermögen	0,00	0	0	0	0	0	0
7	Einzahlungen aus der Veräußerung von Finanzvermögen	0,00	0	0	0	0	0	0
8	Einzahlungen für sonstige Investitionstätigkeit	0,00	0	0	0	0	0	0
9	Einzahlungen aus Investitionstätigkeit (Summe aus Nummern 4 bis 8)	0,00	0	0	0	0	0	0
10	Auszahlungen für den Erwerb von Grundstücken und Gebäuden	0,00	0	0	0	0	0	0
11	Auszahlungen für Baumaßnahmen	0,00	0	0	0	0	0	0
12	Auszahlungen für den Erwerb von beweglichem Sachvermögen	0,00	0	0	0	0	0	0
13	Auszahlungen für den Erwerb von Finanzvermögen	0,00	0	0	0	0	0	0
14	Auszahlungen für Investitionsförderungsmaßnahmen	0,00	0	0	0	0	0	0
15	Auszahlungen für den Erwerb von immateriellen Vermögensgegenständen	0,00	0	0	0	0	0	0
16	Auszahlungen aus Investitionstätigkeit (Summe aus Nummern 10 bis 15)	0,00	0	0	0	0	0	0
17	Anteiliger veranschlagter Finanzierungsmittelüberschuss/-bedarf aus Investitionstätigkeit (Saldo aus Nummern 9 und 16)	0,00	0	0	0	0	0	0
18	Anteiliger veranschlagter Finanzierungsmittel-(Saldo aus Nummern 3 und 17)	-17.820,06	-1.200	-1.100	0	-200	-200	-200

Haushaltsplan 2026 der Gemeinde Nehren

<p style="font-size: small;">GEMEINDE LANDKREIS TÜBINGEN</p> <p style="font-weight: bold; font-size: small;">NEHREN</p> 	<p>Produktbeschreibung 2630 Musikschulen - [THH 4]</p> <p>Gemeinde Nehren</p>	
	<p>26 Theater, Konzerte, Musikschulen</p> <p>2630 Musikschulen - [THH 4]</p>	
Verantw. Person	- Leitung Fachbereich Hauptamt, Norbert Müller	
Kurzbeschreibung	<ul style="list-style-type: none"> - Musikalische Früherziehung und Grundausbildung - Sicherstellung des kulturellen Auftrags der Gemeinde durch Förderung / Unterstützung des privaten und ehrenamtlichen Engagements der Musikgruppen und -vereine - Gewährung von Zuschüssen im Rahmen der Vereinsförderung 	
Erläuterungen	<ul style="list-style-type: none"> - 26.30.01 Elementarer Unterricht - 26.30.02 Instrumental- und Vokalunterricht - 26.30.05 Durchführung von Veranstaltungen 	

Haushaltsplan 2026 der Gemeinde Nehren



Teilergebnishaushalt einschließlich Finanzplanung
2630 Musikschulen - [THH 4]

Gemeinde Nehren

Nr.	Bezeichnung	Ergebnis 2024	Ansatz 2025	Ansatz 2026	Plan 2027	Plan 2028	Plan 2029
		EUR					
		1	2	3	4	5	6
1	Steuern und ähnliche Abgaben	0,00	0	0	0	0	0
2	Zuweisungen und Zuwendungen, Umlagen	0,00	0	0	0	0	0
3	Aufgelöste Investitionszuwendungen und -beiträge	0,00	0	0	0	0	0
4	Sonstige Transfererträge	0,00	0	0	0	0	0
5	Entgelte für öffentliche Leistungen oder Einrichtungen	0,00	0	0	0	0	0
6	Sonstige privatrechtliche Leistungsentgelte	0,00	0	0	0	0	0
7	Kostenerstattungen und Kostenumlagen	0,00	0	0	0	0	0
8	Zinsen und ähnliche Erträge	0,00	0	0	0	0	0
9	Aktivierete Eigenleistungen und Bestandveränderungen	0,00	0	0	0	0	0
10	Sonstige ordentliche Erträge	0,00	0	0	0	0	0
11	Anteilige ordentliche Erträge (Summe aus Nummern 1 bis 10)	0,00	0	0	0	0	0
12	Personalaufwendungen	0,00	0	0	0	0	0
13	Versorgungsaufwendungen	0,00	0	0	0	0	0
14	Aufwendungen für Sach- und Dienstleistungen	0,00	0	0	0	0	0
15	Abschreibungen	0,00	0	0	0	0	0
16	Zinsen und ähnliche Aufwendungen	0,00	0	0	0	0	0
17	Transferaufwendungen	0,00	0	0	0	0	0
18	Sonstige ordentliche Aufwendungen	-43.983,31	-20.000	-46.000	-46.000	-46.000	-46.000
19	Anteilige ordentliche Aufwendungen (Summe aus Nummern 12 bis 18)	-43.983,31	-20.000	-46.000	-46.000	-46.000	-46.000
20	Anteiliges veranschlagtes ordentliches Ergebnis (Summe aus Nummern 11 und 19)	-43.983,31	-20.000	-46.000	-46.000	-46.000	-46.000
21	Erträge aus internen Leistungen	0,00	0	0	0	0	0
22	Aufwendungen für interne Leistungen	0,00	0	0	0	0	0
23	kalkulatorische Kosten	0,00	0	0	0	0	0
24	Veranschlagtes kalkulatorisches Ergebnis (Saldo aus Nummern 21 bis 23)	0,00	0	0	0	0	0
25	Veranschlagter Nettoressourcenbedarf/-überschuss (Summe aus Nummer 20 und 24)	-43.983,31	-20.000	-46.000	-46.000	-46.000	-46.000

Haushaltsplan 2026 der Gemeinde Nehren




Teilfinanzhaushalt einschließlich Finanzplanung
2630 Musikschulen - [THH 4]


Gemeinde Nehren

Nr.	Bezeichnung	Ergebnis 2024	Ansatz 2025	Ansatz 2026	VE	Plan 2027	Plan 2028	Plan 2029
		EUR						
		1	2	3	4	5	6	7
1	Summe der Einzahlungen aus laufender Verwaltungstätigkeit (ohne außerordentliche zahlungswirksame Erträge aus Vermögensveräußerung)	0,00	0	0	0	0	0	0
2	Summe der Auszahlungen aus laufender Verwaltungstätigkeit	-41.042,32	-20.000	-46.000	0	-46.000	-46.000	-46.000
3	Anteiliger Zahlungsmittelüberschuss/-bedarf des Ergebnishaushalts (Saldo aus Nummern 1 und 2)	-41.042,32	-20.000	-46.000	0	-46.000	-46.000	-46.000
4	Einzahlungen aus Investitionszuwendungen	0,00	0	0	0	0	0	0
5	Einzahlungen aus Investitionsbeiträgen und ähnlichen Entgelten für Investitionstätigkeit	0,00	0	0	0	0	0	0
6	Einzahlungen aus der Veräußerung von Sachvermögen	0,00	0	0	0	0	0	0
7	Einzahlungen aus der Veräußerung von Finanzvermögen	0,00	0	0	0	0	0	0
8	Einzahlungen für sonstige Investitionstätigkeit	0,00	0	0	0	0	0	0
9	Einzahlungen aus Investitionstätigkeit (Summe aus Nummern 4 bis 8)	0,00	0	0	0	0	0	0
10	Auszahlungen für den Erwerb von Grundstücken und Gebäuden	0,00	0	0	0	0	0	0
11	Auszahlungen für Baumaßnahmen	0,00	0	0	0	0	0	0
12	Auszahlungen für den Erwerb von beweglichem Sachvermögen	0,00	0	0	0	0	0	0
13	Auszahlungen für den Erwerb von Finanzvermögen	0,00	0	0	0	0	0	0
14	Auszahlungen für Investitionsförderungsmaßnahmen	0,00	0	0	0	0	0	0
15	Auszahlungen für den Erwerb von immateriellen Vermögensgegenständen	0,00	0	0	0	0	0	0
16	Auszahlungen aus Investitionstätigkeit (Summe aus Nummern 10 bis 15)	0,00	0	0	0	0	0	0
17	Anteiliger veranschlagter Finanzierungsmittelüberschuss/-bedarf aus Investitionstätigkeit (Saldo aus Nummern 9 und 16)	0,00	0	0	0	0	0	0
18	Anteiliger veranschlagter Finanzierungsmittel-(Saldo aus Nummern 3 und 17)	-41.042,32	-20.000	-46.000	0	-46.000	-46.000	-46.000

Haushaltsplan 2026 der Gemeinde Nehren

<p style="font-size: small;">GEMEINDE LANDKREIS TÜBINGEN</p> <p style="font-weight: bold; font-size: small;">NEHREN</p> 	<p>Produktbeschreibung 2710 Volkshochschulen - [THH 4]</p> <p>Gemeinde Nehren</p>	
	<p>27 Volkshochschulen, Bibliotheken, kulturpädagogische Einrichtungen</p> <p>2710 Volkshochschulen - [THH 4]</p>	
Verantw. Person	- Leitung Fachbereich Hauptamt, Norbert Müller	
Erläuterungen	- 27.10.10 Sonstige Service- und Sachleistungen	

Haushaltsplan 2026 der Gemeinde Nehren

 GEMEINDE NEHREN <small>LANDKREIS TÜBINGEN</small>		Teilergebnishaushalt einschließlich Finanzplanung 2710 Volkshochschulen - [THH 4] Gemeinde Nehren					
Nr.	Bezeichnung	Ergebnis 2024	Ansatz 2025	Ansatz 2026	Plan 2027	Plan 2028	Plan 2029
		EUR					
		1	2	3	4	5	6
1	Steuern und ähnliche Abgaben	0,00	0	0	0	0	0
2	Zuweisungen und Zuwendungen, Umlagen	0,00	0	0	0	0	0
3	Aufgelöste Investitionszuwendungen und -beiträge	0,00	0	0	0	0	0
4	Sonstige Transfererträge	0,00	0	0	0	0	0
5	Entgelte für öffentliche Leistungen oder Einrichtungen	0,00	0	0	0	0	0
6	Sonstige privatrechtliche Leistungsentgelte	0,00	0	0	0	0	0
7	Kostenerstattungen und Kostenumlagen	0,00	0	0	0	0	0
8	Zinsen und ähnliche Erträge	0,00	0	0	0	0	0
9	Aktiviere Eigenleistungen und Bestandveränderungen	0,00	0	0	0	0	0
10	Sonstige ordentliche Erträge	0,00	0	0	0	0	0
11	Anteilige ordentliche Erträge (Summe aus Nummern 1 bis 10)	0,00	0	0	0	0	0
12	Personalaufwendungen	0,00	0	0	0	0	0
13	Versorgungsaufwendungen	0,00	0	0	0	0	0
14	Aufwendungen für Sach- und Dienstleistungen	0,00	0	0	0	0	0
15	Abschreibungen	0,00	0	0	0	0	0
16	Zinsen und ähnliche Aufwendungen	0,00	0	0	0	0	0
17	Transferaufwendungen	-3.000,00	-1.500	-1.500	-1.500	-1.500	-1.500
18	Sonstige ordentliche Aufwendungen	0,00	0	0	0	0	0
19	Anteilige ordentliche Aufwendungen (Summe aus Nummern 12 bis 18)	-3.000,00	-1.500	-1.500	-1.500	-1.500	-1.500
20	Anteiliges veranschlagtes ordentliches Ergebnis (Summe aus Nummern 11 und 19)	-3.000,00	-1.500	-1.500	-1.500	-1.500	-1.500
21	Erträge aus internen Leistungen	0,00	0	0	0	0	0
22	Aufwendungen für interne Leistungen	0,00	0	0	0	0	0
23	kalkulatorische Kosten	0,00	0	0	0	0	0
24	Veranschlagtes kalkulatorisches Ergebnis (Saldo aus Nummern 21 bis 23)	0,00	0	0	0	0	0
25	Veranschlagter Nettoressourcenbedarf/-überschuss (Summe aus Nummer 20 und 24)	-3.000,00	-1.500	-1.500	-1.500	-1.500	-1.500

Haushaltsplan 2026 der Gemeinde Nehren




Teilfinanzhaushalt einschließlich Finanzplanung
2710 Volkshochschulen - [THH 4]

Gemeinde Nehren

Nr.	Bezeichnung	Ergebnis 2024	Ansatz 2025	Ansatz 2026	VE	Plan 2027	Plan 2028	Plan 2029
		EUR						
		1	2	3	4	5	6	7
1	Summe der Einzahlungen aus laufender Verwaltungstätigkeit (ohne außerordentliche zahlungswirksame Erträge aus Vermögensveräußerung)	0,00	0	0	0	0	0	0
2	Summe der Auszahlungen aus laufender Verwaltungstätigkeit	-1.500,00	-1.500	-1.500	0	-1.500	-1.500	-1.500
3	Anteiliger Zahlungsmittelüberschuss/-bedarf des Ergebnishaushalts (Saldo aus Nummern 1 und 2)	-1.500,00	-1.500	-1.500	0	-1.500	-1.500	-1.500
4	Einzahlungen aus Investitionszuwendungen	0,00	0	0	0	0	0	0
5	Einzahlungen aus Investitionsbeiträgen und ähnlichen Entgelten für Investitionstätigkeit	0,00	0	0	0	0	0	0
6	Einzahlungen aus der Veräußerung von Sachvermögen	0,00	0	0	0	0	0	0
7	Einzahlungen aus der Veräußerung von Finanzvermögen	0,00	0	0	0	0	0	0
8	Einzahlungen für sonstige Investitionstätigkeit	0,00	0	0	0	0	0	0
9	Einzahlungen aus Investitionstätigkeit (Summe aus Nummern 4 bis 8)	0,00	0	0	0	0	0	0
10	Auszahlungen für den Erwerb von Grundstücken und Gebäuden	0,00	0	0	0	0	0	0
11	Auszahlungen für Baumaßnahmen	0,00	0	0	0	0	0	0
12	Auszahlungen für den Erwerb von beweglichem Sachvermögen	0,00	0	0	0	0	0	0
13	Auszahlungen für den Erwerb von Finanzvermögen	0,00	0	0	0	0	0	0
14	Auszahlungen für Investitionsförderungsmaßnahmen	0,00	0	0	0	0	0	0
15	Auszahlungen für den Erwerb von immateriellen Vermögensgegenständen	0,00	0	0	0	0	0	0
16	Auszahlungen aus Investitionstätigkeit (Summe aus Nummern 10 bis 15)	0,00	0	0	0	0	0	0
17	Anteiliger veranschlagter Finanzierungsmittelüberschuss/-bedarf aus Investitionstätigkeit (Saldo aus Nummern 9 und 16)	0,00	0	0	0	0	0	0
18	Anteiliger veranschlagter Finanzierungsmittel-(Saldo aus Nummern 3 und 17)	-1.500,00	-1.500	-1.500	0	-1.500	-1.500	-1.500

Haushaltsplan 2026 der Gemeinde Nehren

<p style="font-size: small;">GEMEINDE LANDKREIS TÜBINGEN</p> <p style="font-weight: bold; font-size: small;">NEHREN</p> 	<p>Produktbeschreibung 2720 Bibliotheken - [THH 4]</p> <p>Gemeinde Nehren</p>	
	<p>27</p> <p>2720</p>	<p>Volkshochschulen, Bibliotheken, kulturpädagogische Einrichtungen</p> <p>Bibliotheken - [THH 4]</p>
Verantw. Person	<ul style="list-style-type: none"> - Leitung Fachbereich Hauptamt, Norbert Müller - Leitung Bibliothek, Jutta Dahlke 	
Kurzbeschreibung	<ul style="list-style-type: none"> - Bereitstellung von Medien aller Art - Ortsnahe und bedarfsgerechte Angebote zur Information, Kommunikation, Unterstützung von Aus-, Fort-, Weiterbildung und Freizeitgestaltung, Förderung des kreativen Mediengebrauchs und der Orientierung in der Medienvielfalt - Programmarbeit zur Vermittlung von Impulsen und Anregungen zur Beschäftigung mit Kunst und Literatur, Theater, Musik, aktuellen Themen 	
Erläuterungen	<ul style="list-style-type: none"> - 27.20.01 Medien und Informationen für Sachbereiche - 27.20.02 Medien und Informationen für Schöne Literatur (Belletristik) - 27.20.03 Medien und Informationen im Kinder- und Jugendbereich - 27.20.04 Medien und Informationen im Bereich Zeitungen und Zeitschriften - 27.20.05 Informationsdienste - 27.20.06 Programmarbeit 	

Haushaltsplan 2026 der Gemeinde Nehren



**Teilergebnishaushalt einschließlich Finanzplanung
2720 Bibliotheken - [THH 4]**

Gemeinde Nehren

Nr.	Bezeichnung	Ergebnis 2024	Ansatz 2025	Ansatz 2026	Plan 2027	Plan 2028	Plan 2029
		EUR					
		1	2	3	4	5	6
1	Steuern und ähnliche Abgaben	0,00	0	0	0	0	0
2	Zuweisungen und Zuwendungen, Umlagen	483,13	0	0	0	0	0
3	Aufgelöste Investitionszuwendungen und -beiträge	0,00	0	0	0	0	0
4	Sonstige Transfererträge	0,00	0	0	0	0	0
5	Entgelte für öffentliche Leistungen oder Einrichtungen	638,70	500	500	500	500	500
6	Sonstige privatrechtliche Leistungsentgelte	250,00	0	0	0	0	0
7	Kostenerstattungen und Kostenumlagen	0,00	0	0	0	0	0
8	Zinsen und ähnliche Erträge	0,00	0	0	0	0	0
9	Aktivierete Eigenleistungen und Bestandveränderungen	0,00	0	0	0	0	0
10	Sonstige ordentliche Erträge	0,00	0	0	0	0	0
11	Anteilige ordentliche Erträge (Summe aus Nummern 1 bis 10)	1.371,83	500	500	500	500	500
12	Personalaufwendungen	-31.791,18	-33.300	-33.500	-34.100	-34.700	-35.300
13	Versorgungsaufwendungen	0,00	0	0	0	0	0
14	Aufwendungen für Sach- und Dienstleistungen	-5.769,85	-8.000	-8.500	-8.500	-8.500	-8.500
15	Abschreibungen	0,00	0	0	0	0	0
16	Zinsen und ähnliche Aufwendungen	0,00	0	0	0	0	0
17	Transferaufwendungen	0,00	0	0	0	0	0
18	Sonstige ordentliche Aufwendungen	-1.293,75	-1.400	-2.200	-2.200	-2.200	-2.200
19	Anteilige ordentliche Aufwendungen (Summe aus Nummern 12 bis 18)	-38.854,78	-42.700	-44.200	-44.800	-45.400	-46.000
20	Anteiliges veranschlagtes ordentliches Ergebnis (Summe aus Nummern 11 und 19)	-37.482,95	-42.200	-43.700	-44.300	-44.900	-45.500
21	Erträge aus internen Leistungen	0,00	0	0	0	0	0
22	Aufwendungen für interne Leistungen	-894,00	0	-900	-900	-900	-900
23	kalkulatorische Kosten	0,00	0	0	0	0	0
24	Veranschlagtes kalkulatorisches Ergebnis (Saldo aus Nummern 21 bis 23)	-894,00	0	-900	-900	-900	-900
25	Veranschlagter Nettoressourcenbedarf/-überschuss (Summe aus Nummer 20 und 24)	-38.376,95	-42.200	-44.600	-45.200	-45.800	-46.400

Haushaltsplan 2026 der Gemeinde Nehren




Teilfinanzhaushalt einschließlich Finanzplanung 2720 Bibliotheken - [THH 4]

Gemeinde Nehren

Nr.	Bezeichnung	Ergebnis 2024	Ansatz 2025	Ansatz 2026	VE	Plan 2027	Plan 2028	Plan 2029
		EUR						
		1	2	3	4	5	6	7
1	Summe der Einzahlungen aus laufender Verwaltungstätigkeit (ohne außerordentliche zahlungswirksame Erträge aus Vermögensveräußerung)	1.371,83	500	500	0	500	500	500
2	Summe der Auszahlungen aus laufender Verwaltungstätigkeit	-38.820,63	-42.700	-44.200	0	-44.800	-45.400	-46.000
3	Anteiliger Zahlungsmittelüberschuss/-bedarf des Ergebnishaushalts (Saldo aus Nummern 1 und 2)	-37.448,80	-42.200	-43.700	0	-44.300	-44.900	-45.500
4	Einzahlungen aus Investitionszuwendungen	0,00	0	0	0	0	0	0
5	Einzahlungen aus Investitionsbeiträgen und ähnlichen Entgelten für Investitionstätigkeit	0,00	0	0	0	0	0	0
6	Einzahlungen aus der Veräußerung von Sachvermögen	0,00	0	0	0	0	0	0
7	Einzahlungen aus der Veräußerung von Finanzvermögen	0,00	0	0	0	0	0	0
8	Einzahlungen für sonstige Investitionstätigkeit	0,00	0	0	0	0	0	0
9	Einzahlungen aus Investitionstätigkeit (Summe aus Nummern 4 bis 8)	0,00	0	0	0	0	0	0
10	Auszahlungen für den Erwerb von Grundstücken und Gebäuden	0,00	0	0	0	0	0	0
11	Auszahlungen für Baumaßnahmen	0,00	0	0	0	0	0	0
12	Auszahlungen für den Erwerb von beweglichem Sachvermögen	0,00	0	0	0	0	0	0
13	Auszahlungen für den Erwerb von Finanzvermögen	0,00	0	0	0	0	0	0
14	Auszahlungen für Investitionsförderungsmaßnahmen	0,00	0	0	0	0	0	0
15	Auszahlungen für den Erwerb von immateriellen Vermögensgegenständen	0,00	0	0	0	0	0	0
16	Auszahlungen aus Investitionstätigkeit (Summe aus Nummern 10 bis 15)	0,00	0	0	0	0	0	0
17	Anteiliger veranschlagter Finanzierungsmittelüberschuss/-bedarf aus Investitionstätigkeit (Saldo aus Nummern 9 und 16)	0,00	0	0	0	0	0	0
18	Anteiliger veranschlagter Finanzierungsmittel-(Saldo aus Nummern 3 und 17)	-37.448,80	-42.200	-43.700	0	-44.300	-44.900	-45.500

Haushaltsplan 2026 der Gemeinde Nehren

 <p style="font-size: small;">GEMEINDE LANDKREIS TÜBINGEN NEHREN</p>	<p>Produktbeschreibung 2810 Sonstige Kulturpflege - [THH 4]</p> <p>Gemeinde Nehren</p>
<p>28 2810</p>	<p>Sonstige Kulturpflege Sonstige Kulturpflege - [THH 4]</p>
Verantw. Person	- Leitung Fachbereich Hauptamt, Norbert Müller
Kurzbeschreibung	<ul style="list-style-type: none"> - In den Bereichen Literatur, Bildende Kunst, Darstellende Kunst, Film/Medien, Weiterbildung, Geschichte, Interkulturelles / Völkerverständigung, Wissenschaft, Interdisziplinäres, Kulturveranstaltungen in städtepartnerschaftlichen oder internationalen Beziehungen - Institutionelle Förderung: Regelmäßig (in der Regel jährlich) stattfindende, nicht zwingend projektbezogene Unterstützung von Personen, Personengruppen, kulturellen Einrichtungen durch Finanzausschüsse und / oder Sachleistungen wie zum Beispiel die Überlassung von Räumen (inkl. Controlling und Berichtswesen) - Projektförderung: Unterstützung eines Vorhabens oder einer Kulturveranstaltung oder Veranstaltungsreihe eines Dritten in finanzieller, logistischer Weise und / oder durch Sachleistungen wie z. B. die Überlassung von Räumen - Unterstützung durch Information, Beratung und Betreuung von Künstler/-innen und Kulturgruppen. Kontakte mit Verbänden, Institutionen und Personen
Erläuterungen	<ul style="list-style-type: none"> - 28.10.01 Kulturförderung (sonstige Förderung, ohne Musikförderung) - 28.10.02 Eigene Projekte, Kooperationen, Kulturpreise

Haushaltsplan 2026 der Gemeinde Nehren



Teilergebnishaushalt einschließlich Finanzplanung
2810 Sonstige Kulturpflege - [THH 4]

Gemeinde Nehren

Nr.	Bezeichnung	Ergebnis 2024	Ansatz 2025	Ansatz 2026	Plan 2027	Plan 2028	Plan 2029
EUR							
		1	2	3	4	5	6
1	Steuern und ähnliche Abgaben	0,00	0	0	0	0	0
2	Zuweisungen und Zuwendungen, Umlagen	1.000,00	0	100	100	100	100
3	Aufgelöste Investitionszuwendungen und -beiträge	0,00	0	0	0	0	0
4	Sonstige Transfererträge	0,00	0	0	0	0	0
5	Entgelte für öffentliche Leistungen oder Einrichtungen	600,30	4.000	4.000	4.000	4.000	4.000
6	Sonstige privatrechtliche Leistungsentgelte	508,00	15.000	15.000	15.000	15.000	15.000
7	Kostenerstattungen und Kostenumlagen	0,00	0	0	0	0	0
8	Zinsen und ähnliche Erträge	0,00	0	0	0	0	0
9	Aktivierte Eigenleistungen und Bestandveränderungen	0,00	0	0	0	0	0
10	Sonstige ordentliche Erträge	0,00	0	0	0	0	0
11	Anteilige ordentliche Erträge (Summe aus Nummern 1 bis 10)	2.108,30	19.000	19.100	19.100	19.100	19.100
12	Personalaufwendungen	0,00	0	0	0	0	0
13	Versorgungsaufwendungen	0,00	0	0	0	0	0
14	Aufwendungen für Sach- und Dienstleistungen	-21.032,73	-29.000	-23.000	-23.000	-23.000	-23.000
15	Abschreibungen	0,00	0	0	0	0	0
16	Zinsen und ähnliche Aufwendungen	0,00	0	0	0	0	0
17	Transferaufwendungen	0,00	0	0	0	0	0
18	Sonstige ordentliche Aufwendungen	-1.750,00	0	0	0	0	0
19	Anteilige ordentliche Aufwendungen (Summe aus Nummern 12 bis 18)	-22.782,73	-29.000	-23.000	-23.000	-23.000	-23.000
20	Anteiliges veranschlagtes ordentliches Ergebnis (Summe aus Nummern 11 und 19)	-20.674,43	-10.000	-3.900	-3.900	-3.900	-3.900
21	Erträge aus internen Leistungen	0,00	0	0	0	0	0
22	Aufwendungen für interne Leistungen	-14.961,25	-11.500	-15.000	-15.000	-15.000	-15.000
23	kalkulatorische Kosten	0,00	0	0	0	0	0
24	Veranschlagtes kalkulatorisches Ergebnis (Saldo aus Nummern 21 bis 23)	-14.961,25	-11.500	-15.000	-15.000	-15.000	-15.000
25	Veranschlagter Nettoressourcenbedarf/-überschuss (Summe aus Nummer 20 und 24)	-35.635,68	-21.500	-18.900	-18.900	-18.900	-18.900

Haushaltsplan 2026 der Gemeinde Nehren




Teilfinanzhaushalt einschließlich Finanzplanung 2810 Sonstige Kulturpflege - [THH 4]

Gemeinde Nehren

Nr.	Bezeichnung	Ergebnis 2024	Ansatz 2025	Ansatz 2026	VE	Plan 2027	Plan 2028	Plan 2029
		EUR						
		1	2	3	4	5	6	7
1	Summe der Einzahlungen aus laufender Verwaltungstätigkeit (ohne außerordentliche zahlungswirksame Erträge aus Vermögensveräußerung)	1.778,30	19.000	19.100	0	19.100	19.100	19.100
2	Summe der Auszahlungen aus laufender Verwaltungstätigkeit	-22.691,40	-29.000	-23.000	0	-23.000	-23.000	-23.000
3	Anteiliger Zahlungsmittelüberschuss/-bedarf des Ergebnishaushalts (Saldo aus Nummern 1 und 2)	-20.913,10	-10.000	-3.900	0	-3.900	-3.900	-3.900
4	Einzahlungen aus Investitionszuwendungen	0,00	0	0	0	0	0	0
5	Einzahlungen aus Investitionsbeiträgen und ähnlichen Entgelten für Investitionstätigkeit	0,00	0	0	0	0	0	0
6	Einzahlungen aus der Veräußerung von Sachvermögen	0,00	0	0	0	0	0	0
7	Einzahlungen aus der Veräußerung von Finanzvermögen	0,00	0	0	0	0	0	0
8	Einzahlungen für sonstige Investitionstätigkeit	0,00	0	0	0	0	0	0
9	Einzahlungen aus Investitionstätigkeit (Summe aus Nummern 4 bis 8)	0,00	0	0	0	0	0	0
10	Auszahlungen für den Erwerb von Grundstücken und Gebäuden	0,00	0	0	0	0	0	0
11	Auszahlungen für Baumaßnahmen	0,00	0	0	0	0	0	0
12	Auszahlungen für den Erwerb von beweglichem Sachvermögen	0,00	0	0	0	0	0	0
13	Auszahlungen für den Erwerb von Finanzvermögen	0,00	0	0	0	0	0	0
14	Auszahlungen für Investitionsförderungsmaßnahmen	0,00	0	0	0	0	0	0
15	Auszahlungen für den Erwerb von immateriellen Vermögensgegenständen	0,00	0	0	0	0	0	0
16	Auszahlungen aus Investitionstätigkeit (Summe aus Nummern 10 bis 15)	0,00	0	0	0	0	0	0
17	Anteiliger veranschlagter Finanzierungsmittelüberschuss/-bedarf aus Investitionstätigkeit (Saldo aus Nummern 9 und 16)	0,00	0	0	0	0	0	0
18	Anteiliger veranschlagter Finanzierungsmittel-(Saldo aus Nummern 3 und 17)	-20.913,10	-10.000	-3.900	0	-3.900	-3.900	-3.900

Haushaltsplan 2026 der Gemeinde Nehren

<p style="font-size: small;">GEMEINDE LANDKREIS TÜBINGEN</p> <p style="font-weight: bold; font-size: small;">NEHREN</p> 	<p>Produktbeschreibung 2910 Förderung von Kirchengemeinden u. sonst. Religionsgemeinschaften - [THH 4]</p> <p>Gemeinde Nehren</p>
<p>29</p> <p>2910</p>	<p>Förderung von Kirchengemeinden u. sonst. Religionsgemeinschaften</p> <p>Förderung von Kirchengemeinden u. sonst. Religionsgemeinschaften - [THH 4]</p>
Verantw. Person	- Leitung Fachbereich Hauptamt, Norbert Müller
Kurzbeschreibung	- Förderung von Kirchen
Erläuterungen	- 29.10 Kirchliche Angelegenheiten

Haushaltsplan 2026 der Gemeinde Nehren



**Teilergebnishaushalt einschließlich Finanzplanung
2910 Förderung von Kirchengemeinden u. sonst. Religionsgemeinschaften - [THH 4]**

Gemeinde Nehren

Nr.	Bezeichnung	Ergebnis 2024	Ansatz 2025	Ansatz 2026	Plan 2027	Plan 2028	Plan 2029
		EUR					
		1	2	3	4	5	6
1	Steuern und ähnliche Abgaben	0,00	0	0	0	0	0
2	Zuweisungen und Zuwendungen, Umlagen	0,00	0	0	0	0	0
3	Aufgelöste Investitionszuwendungen und -beiträge	0,00	0	0	0	0	0
4	Sonstige Transfererträge	0,00	0	0	0	0	0
5	Entgelte für öffentliche Leistungen oder Einrichtungen	0,00	0	0	0	0	0
6	Sonstige privatrechtliche Leistungsentgelte	0,00	0	0	0	0	0
7	Kostenerstattungen und Kostenumlagen	0,00	0	0	0	0	0
8	Zinsen und ähnliche Erträge	0,00	0	0	0	0	0
9	Aktivierte Eigenleistungen und Bestandveränderungen	0,00	0	0	0	0	0
10	Sonstige ordentliche Erträge	0,00	0	0	0	0	0
11	Anteilige ordentliche Erträge (Summe aus Nummern 1 bis 10)	0,00	0	0	0	0	0
12	Personalaufwendungen	0,00	0	0	0	0	0
13	Versorgungsaufwendungen	0,00	0	0	0	0	0
14	Aufwendungen für Sach- und Dienstleistungen	0,00	0	0	0	0	0
15	Abschreibungen	0,00	0	0	0	0	0
16	Zinsen und ähnliche Aufwendungen	0,00	0	0	0	0	0
17	Transferaufwendungen	0,00	-300	-300	-300	-300	-300
18	Sonstige ordentliche Aufwendungen	0,00	0	0	0	0	0
19	Anteilige ordentliche Aufwendungen (Summe aus Nummern 12 bis 18)	0,00	-300	-300	-300	-300	-300
20	Anteiliges veranschlagtes ordentliches Ergebnis (Summe aus Nummern 11 und 19)	0,00	-300	-300	-300	-300	-300
21	Erträge aus internen Leistungen	0,00	0	0	0	0	0
22	Aufwendungen für interne Leistungen	-88,50	-100	-100	-100	-100	-100
23	kalkulatorische Kosten	0,00	0	0	0	0	0
24	Veranschlagtes kalkulatorisches Ergebnis (Saldo aus Nummern 21 bis 23)	-88,50	-100	-100	-100	-100	-100
25	Veranschlagter Nettoressourcenbedarf/-überschuss (Summe aus Nummer 20 und 24)	-88,50	-400	-400	-400	-400	-400

Haushaltsplan 2026 der Gemeinde Nehren



**Teilfinanzhaushalt einschließlich Finanzplanung
2910 Förderung von Kirchengemeinden u. sonst. Religionsgemeinschaften - [THH 4]**

Gemeinde Nehren

Nr.	Bezeichnung	Ergebnis 2024	Ansatz 2025	Ansatz 2026	VE	Plan 2027	Plan 2028	Plan 2029
		EUR						
		1	2	3	4	5	6	7
1	Summe der Einzahlungen aus laufender Verwaltungstätigkeit (ohne außerordentliche zahlungswirksame Erträge aus Vermögensveräußerung)	0,00	0	0	0	0	0	0
2	Summe der Auszahlungen aus laufender Verwaltungstätigkeit	0,00	-300	-300	0	-300	-300	-300
3	Anteiliger Zahlungsmittelüberschuss/-bedarf des Ergebnishaushalts (Saldo aus Nummern 1 und 2)	0,00	-300	-300	0	-300	-300	-300
4	Einzahlungen aus Investitionszuwendungen	0,00	0	0	0	0	0	0
5	Einzahlungen aus Investitionsbeiträgen und ähnlichen Entgelten für Investitionstätigkeit	0,00	0	0	0	0	0	0
6	Einzahlungen aus der Veräußerung von Sachvermögen	0,00	0	0	0	0	0	0
7	Einzahlungen aus der Veräußerung von Finanzvermögen	0,00	0	0	0	0	0	0
8	Einzahlungen für sonstige Investitionstätigkeit	0,00	0	0	0	0	0	0
9	Einzahlungen aus Investitionstätigkeit (Summe aus Nummern 4 bis 8)	0,00	0	0	0	0	0	0
10	Auszahlungen für den Erwerb von Grundstücken und Gebäuden	0,00	0	0	0	0	0	0
11	Auszahlungen für Baumaßnahmen	0,00	0	0	0	0	0	0
12	Auszahlungen für den Erwerb von beweglichem Sachvermögen	0,00	0	0	0	0	0	0
13	Auszahlungen für den Erwerb von Finanzvermögen	0,00	0	0	0	0	0	0
14	Auszahlungen für Investitionsförderungsmaßnahmen	0,00	0	0	0	0	0	0
15	Auszahlungen für den Erwerb von immateriellen Vermögensgegenständen	0,00	0	0	0	0	0	0
16	Auszahlungen aus Investitionstätigkeit (Summe aus Nummern 10 bis 15)	0,00	0	0	0	0	0	0
17	Anteiliger veranschlagter Finanzierungsmittelüberschuss/-bedarf aus Investitionstätigkeit (Saldo aus Nummern 9 und 16)	0,00	0	0	0	0	0	0
18	Anteiliger veranschlagter Finanzierungsmittel-(Saldo aus Nummern 3 und 17)	0,00	-300	-300	0	-300	-300	-300

Haushaltsplan 2026 der Gemeinde Nehren




Einzeldarstellung der Investitionsmaßnahmen
2910 Förderung von Kirchengemeinden u. sonst. Religionsgemeinschaften - [THH 4]

Gemeinde Nehren

Investition I-2910-001 Beleuchtungskonzept Veitskirche

Nr.	Investitionsmaßnahmen Einzahlungs- und Auszahlungsarten	Gesamtang. z. Maßnahme -nachrichtl.-	Bisher finanziert	Ermächtigungs übertragungen aus Vorvorj.	Ergebnis 2024	Ansatz 2025	Ansatz 2026	VE
		EUR						
		1	2	3	4	5	6	7
8	Auszahlungen für Baumaßnahmen	0	-3.511,09	0	0,00	0	0	0
13	Summe der Auszahlungen aus Investitionstätigkeit (Summe aus Nummern 7 bis 12)	0	-3.511,09	0	0,00	0	0	0
14	Saldo aus Investitionstätigkeit (Saldo aus Nummern 6 und 13)	0	-3.511,09	0	0,00	0	0	0
16	Gesamtkosten der Maßnahme (Summe aus Nummern 13 und 15)	0	-3.511,09	0	0,00	0	0	0

Haushaltsplan 2026 der Gemeinde Nehren

<p style="font-size: small;">GEMEINDE LANDKREIS TÜBINGEN</p> <p style="font-weight: bold; font-size: small;">NEHREN</p> 	<p>Produktbeschreibung 3140 Soziale Einrichtungen - [THH 4]</p> <p>Gemeinde Nehren</p>
<p style="text-align: center;">31 3140</p>	<p style="text-align: center;">Soziale Hilfen Soziale Einrichtungen - [THH 4]</p>
Verantw. Person	Bürgermeister Egon Betz
Kurzbeschreibung	<ul style="list-style-type: none"> - Soziale Einrichtungen für ältere Menschen (Ortsseniorenrat, Seniorenausflug) - Sozialstationsumlage an den Gemeindeverwaltungsverband Steilach-Wiesaz
Erläuterungen	<ul style="list-style-type: none"> - 31.40.01 Soziale Einrichtungen für ältere Menschen (ohne Pflegeeinrichtungen) - 31.40.02 Soziale Einrichtungen für pflegebedürftige ältere Menschen

Haushaltsplan 2026 der Gemeinde Nehren



Teilergebnishaushalt einschließlich Finanzplanung
3140 Soziale Einrichtungen - [THH 4]

Gemeinde Nehren

Nr.	Bezeichnung	Ergebnis 2024	Ansatz 2025	Ansatz 2026	Plan 2027	Plan 2028	Plan 2029
		EUR					
		1	2	3	4	5	6
1	Steuern und ähnliche Abgaben	0,00	0	0	0	0	0
2	Zuweisungen und Zuwendungen, Umlagen	0,00	0	0	0	0	0
3	Aufgelöste Investitionszuwendungen und -beiträge	0,00	0	0	0	0	0
4	Sonstige Transfererträge	0,00	0	0	0	0	0
5	Entgelte für öffentliche Leistungen oder Einrichtungen	238.583,48	232.000	225.300	225.300	225.300	225.300
6	Sonstige privatrechtliche Leistungsentgelte	43.075,72	18.000	0	0	0	0
7	Kostenerstattungen und Kostenumlagen	0,00	0	0	0	0	0
8	Zinsen und ähnliche Erträge	0,00	0	0	0	0	0
9	Aktivierte Eigenleistungen und Bestandveränderungen	0,00	0	0	0	0	0
10	Sonstige ordentliche Erträge	0,00	0	0	0	0	0
11	Anteilige ordentliche Erträge (Summe aus Nummern 1 bis 10)	281.659,20	250.000	225.300	225.300	225.300	225.300
12	Personalaufwendungen	0,00	0	0	0	0	0
13	Versorgungsaufwendungen	0,00	0	0	0	0	0
14	Aufwendungen für Sach- und Dienstleistungen	-174.721,20	-76.400	-128.400	-130.000	-131.700	-133.400
15	Abschreibungen	-3.224,36	-400	-400	-400	-400	-400
16	Zinsen und ähnliche Aufwendungen	0,00	0	0	0	0	0
17	Transferaufwendungen	0,00	0	0	0	0	0
18	Sonstige ordentliche Aufwendungen	-37.385,40	0	-300	-300	-300	-300
19	Anteilige ordentliche Aufwendungen (Summe aus Nummern 12 bis 18)	-215.330,96	-76.800	-129.100	-130.700	-132.400	-134.100
20	Anteiliges veranschlagtes ordentliches Ergebnis (Summe aus Nummern 11 und 19)	66.328,24	173.200	96.200	94.600	92.900	91.200
21	Erträge aus internen Leistungen	0,00	0	0	0	0	0
22	Aufwendungen für interne Leistungen	-5.572,75	0	-5.600	-5.600	-5.600	-5.600
23	kalkulatorische Kosten	-134,51	-100	-100	-100	-100	-100
24	Veranschlagtes kalkulatorisches Ergebnis (Saldo aus Nummern 21 bis 23)	-5.707,26	-100	-5.700	-5.700	-5.700	-5.700
25	Veranschlagter Nettoressourcenbedarf/-überschuss (Summe aus Nummer 20 und 24)	60.620,98	173.100	90.500	88.900	87.200	85.500

Haushaltsplan 2026 der Gemeinde Nehren



Teilfinanzhaushalt einschließlich Finanzplanung 3140 Soziale Einrichtungen - [THH 4]

Gemeinde Nehren

Nr.	Bezeichnung	Ergebnis 2024	Ansatz 2025	Ansatz 2026	VE	Plan 2027	Plan 2028	Plan 2029
		EUR						
		1	2	3	4	5	6	7
1	Summe der Einzahlungen aus laufender Verwaltungstätigkeit (ohne außerordentliche zahlungswirksame Erträge aus Vermögensveräußerung)	302.324,22	250.000	225.300	0	225.300	225.300	225.300
2	Summe der Auszahlungen aus laufender Verwaltungstätigkeit	-278.945,25	-76.400	-128.700	0	-130.300	-132.000	-133.700
3	Anteiliger Zahlungsmittelüberschuss/-bedarf des Ergebnishaushalts (Saldo aus Nummern 1 und 2)	23.378,97	173.600	96.600	0	95.000	93.300	91.600
4	Einzahlungen aus Investitionszuwendungen	0,00	0	0	0	0	0	0
5	Einzahlungen aus Investitionsbeiträgen und ähnlichen Entgelten für Investitionstätigkeit	0,00	0	0	0	0	0	0
6	Einzahlungen aus der Veräußerung von Sachvermögen	0,00	0	0	0	0	0	0
7	Einzahlungen aus der Veräußerung von Finanzvermögen	0,00	0	0	0	0	0	0
8	Einzahlungen für sonstige Investitionstätigkeit	0,00	0	0	0	0	0	0
9	Einzahlungen aus Investitionstätigkeit (Summe aus Nummern 4 bis 8)	0,00	0	0	0	0	0	0
10	Auszahlungen für den Erwerb von Grundstücken und Gebäuden	0,00	0	0	0	0	0	0
11	Auszahlungen für Baumaßnahmen	0,00	0	0	0	0	0	0
12	Auszahlungen für den Erwerb von beweglichem Sachvermögen	0,00	0	0	0	0	0	0
13	Auszahlungen für den Erwerb von Finanzvermögen	0,00	0	0	0	0	0	0
14	Auszahlungen für Investitionsförderungsmaßnahmen	0,00	0	0	0	0	0	0
15	Auszahlungen für den Erwerb von immateriellen Vermögensgegenständen	0,00	0	0	0	0	0	0
16	Auszahlungen aus Investitionstätigkeit (Summe aus Nummern 10 bis 15)	0,00	0	0	0	0	0	0
17	Anteiliger veranschlagter Finanzierungsmittelüberschuss/-bedarf aus Investitionstätigkeit (Saldo aus Nummern 9 und 16)	0,00	0	0	0	0	0	0
18	Anteiliger veranschlagter Finanzierungsmittel-(Saldo aus Nummern 3 und 17)	23.378,97	173.600	96.600	0	95.000	93.300	91.600

Haushaltsplan 2026 der Gemeinde Nehren




**Einzeldarstellung der Investitionsmaßnahmen
3140 Soziale Einrichtungen - [THH 4]**

Gemeinde Nehren

Investition I-3140-001 Sozialstationsumlage

Nr.	Investitionsmaßnahmen Einzahlungs- und Auszahlungsarten	Gesamtang. z. Maßnahme -nachrichtl.-	Bisher finanziert	Ermächtigungs übertragungen aus Vorvorj.	Ergebnis 2024	Ansatz 2025	Ansatz 2026	VE
		EUR						
		1	2	3	4	5	6	7
11	Auszahlungen für Investitionsförderungsmaßnahmen	-13.400	-3.132,00	0	0,00	0	0	0
13	Summe der Auszahlungen aus Investitionstätigkeit (Summe aus Nummern 7 bis 12)	-13.400	-3.132,00	0	0,00	0	0	0
14	Saldo aus Investitionstätigkeit (Saldo aus Nummern 6 und 13)	-13.400	-3.132,00	0	0,00	0	0	0
16	Gesamtkosten der Maßnahme (Summe aus Nummern 13 und 15)	-13.400	-3.132,00	0	0,00	0	0	0

Haushaltsplan 2026 der Gemeinde Nehren

<p style="font-size: small;">GEMEINDE LANDKREIS TÜBINGEN</p> <p style="font-weight: bold; font-size: small;">NEHREN</p> 	<p>Produktbeschreibung 3620 Allgemeine Förderung junger Menschen - [THH 4]</p> <p>Gemeinde Nehren</p>
<p>36 3620</p>	<p>Kinder-, Jugend und Familienhilfe Allgemeine Förderung junger Menschen - [THH 4]</p>
Verantw. Person	- Leitung Fachbereich Hauptamt, Norbert Müller
Kurzbeschreibung	<ul style="list-style-type: none"> - Förderung der Entwicklung junger Menschen durch Angebote der Kinder- und Jugendarbeit öffentlicher Träger, Verbände und anderer freier Träger nach §§ 11, 12, 14 SGB VIII. - Offene Kinder- und Jugendarbeit durch die Kommune und freie Träger - Erzieherischer Kinder- und Jugendschutz - Förderung der verbandlichen Kinder- und Jugendarbeit - Bereitstellungskosten für die Einrichtungen der Jugendarbeit. Dazu gehören neben den Kosten für die Errichtungen, Unterhaltung und Betrieb der Einrichtungen auch die Aufwendungen für eigenes Personal - Zuschüsse nach dem KJHG an andere Träger zur institutionellen oder pauschalen Förderung sind ebenfalls unter dem Produkt zu subsumieren. Zu den Einrichtungen gehören z. B.: Kinder- und Jugendferien-/erholungsstätten, Spielplätze u.ä. (bei 55.10 veranschlagt), Jugendräume, -heime
Erläuterungen	<ul style="list-style-type: none"> - 36.20.01 Kinder- und Jugendarbeit - 36.20.02 Jugendsozialarbeit - 36.20.03 Beteiligung und Interessenvertretung von Kindern und Jugendlichen - 36.20.04 Einrichtungen der Jugendarbeit

Haushaltsplan 2026 der Gemeinde Nehren



**Teilergebnishaushalt einschließlich Finanzplanung
3620 Allgemeine Förderung junger Menschen - [THH 4]**

Gemeinde Nehren

Nr.	Bezeichnung	Ergebnis 2024	Ansatz 2025	Ansatz 2026	Plan 2027	Plan 2028	Plan 2029
		EUR					
		1	2	3	4	5	6
1	Steuern und ähnliche Abgaben	0,00	0	0	0	0	0
2	Zuweisungen und Zuwendungen, Umlagen	12.525,00	14.000	14.000	14.000	14.000	14.000
3	Aufgelöste Investitionszuwendungen und -beiträge	0,00	0	0	0	0	0
4	Sonstige Transfererträge	0,00	0	0	0	0	0
5	Entgelte für öffentliche Leistungen oder Einrichtungen	0,00	0	0	0	0	0
6	Sonstige privatrechtliche Leistungsentgelte	0,00	0	0	0	0	0
7	Kostenerstattungen und Kostenumlagen	0,00	0	0	0	0	0
8	Zinsen und ähnliche Erträge	0,00	0	0	0	0	0
9	Aktivierete Eigenleistungen und Bestandveränderungen	0,00	0	0	0	0	0
10	Sonstige ordentliche Erträge	0,00	0	0	0	0	0
11	Anteilige ordentliche Erträge (Summe aus Nummern 1 bis 10)	12.525,00	14.000	14.000	14.000	14.000	14.000
12	Personalaufwendungen	0,00	0	0	0	0	0
13	Versorgungsaufwendungen	0,00	0	0	0	0	0
14	Aufwendungen für Sach- und Dienstleistungen	0,00	0	-5.000	-5.000	-5.000	-5.000
15	Abschreibungen	0,00	0	0	0	0	0
16	Zinsen und ähnliche Aufwendungen	0,00	0	0	0	0	0
17	Transferaufwendungen	0,00	0	-1.000	0	0	0
18	Sonstige ordentliche Aufwendungen	-56.418,90	-64.000	-100.000	-101.000	-102.000	-103.000
19	Anteilige ordentliche Aufwendungen (Summe aus Nummern 12 bis 18)	-56.418,90	-64.000	-106.000	-106.000	-107.000	-108.000
20	Anteiliges veranschlagtes ordentliches Ergebnis (Summe aus Nummern 11 und 19)	-43.893,90	-50.000	-92.000	-92.000	-93.000	-94.000
21	Erträge aus internen Leistungen	0,00	0	0	0	0	0
22	Aufwendungen für interne Leistungen	0,00	0	0	0	0	0
23	kalkulatorische Kosten	0,00	0	0	0	0	0
24	Veranschlagtes kalkulatorisches Ergebnis (Saldo aus Nummern 21 bis 23)	0,00	0	0	0	0	0
25	Veranschlagter Nettoressourcenbedarf/-überschuss (Summe aus Nummer 20 und 24)	-43.893,90	-50.000	-92.000	-92.000	-93.000	-94.000

Haushaltsplan 2026 der Gemeinde Nehren




Teilfinanzhaushalt einschließlich Finanzplanung
3620 Allgemeine Förderung junger Menschen - [THH 4]

Gemeinde Nehren

Nr.	Bezeichnung	Ergebnis 2024	Ansatz 2025	Ansatz 2026	VE	Plan 2027	Plan 2028	Plan 2029
		EUR						
		1	2	3	4	5	6	7
1	Summe der Einzahlungen aus laufender Verwaltungstätigkeit (ohne außerordentliche zahlungswirksame Erträge aus Vermögensveräußerung)	0,00	14.000	14.000	0	14.000	14.000	14.000
2	Summe der Auszahlungen aus laufender Verwaltungstätigkeit	-48.895,69	-64.000	-106.000	0	-106.000	-107.000	-108.000
3	Intelligenter Zahlungsmittelüberschuss/-bedarf des Ergebnishaushalts (Saldo aus Nummern 1 und 2)	-48.895,69	-50.000	-92.000	0	-92.000	-93.000	-94.000
4	Einzahlungen aus Investitionszuwendungen	0,00	0	0	0	0	0	0
5	Einzahlungen aus Investitionsbeiträgen und ähnlichen Entgelten für Investitionstätigkeit	0,00	0	0	0	0	0	0
6	Einzahlungen aus der Veräußerung von Sachvermögen	0,00	0	0	0	0	0	0
7	Einzahlungen aus der Veräußerung von Finanzvermögen	0,00	0	0	0	0	0	0
8	Einzahlungen für sonstige Investitionstätigkeit	0,00	0	0	0	0	0	0
9	Einzahlungen aus Investitionstätigkeit (Summe aus Nummern 4 bis 8)	0,00	0	0	0	0	0	0
10	Auszahlungen für den Erwerb von Grundstücken und Gebäuden	0,00	0	0	0	0	0	0
11	Auszahlungen für Baumaßnahmen	0,00	0	0	0	0	0	0
12	Auszahlungen für den Erwerb von beweglichem Sachvermögen	0,00	0	0	0	0	0	0
13	Auszahlungen für den Erwerb von Finanzvermögen	0,00	0	0	0	0	0	0
14	Auszahlungen für Investitionsförderungsmaßnahmen	0,00	0	0	0	0	0	0
15	Auszahlungen für den Erwerb von immateriellen Vermögensgegenständen	0,00	0	0	0	0	0	0
16	Auszahlungen aus Investitionstätigkeit (Summe aus Nummern 10 bis 15)	0,00	0	0	0	0	0	0
17	Intelligenter veranschlagter Finanzierungsmittelüberschuss/-bedarf aus Investitionstätigkeit (Saldo aus Nummern 9 und 16)	0,00	0	0	0	0	0	0
18	Intelligenter veranschlagter Finanzierungsmittel-(Saldo aus Nummern 3 und 17)	-48.895,69	-50.000	-92.000	0	-92.000	-93.000	-94.000

Haushaltsplan 2026 der Gemeinde Nehren

 <p style="font-size: small;">GEMEINDE LANDKREIS TÜBINGEN NEHREN</p>	<p>Produktbeschreibung 3650 Tageseinrichtungen für Kinder und Kindertagespflege - [THH 4]</p> <p>Gemeinde Nehren</p>
<p>36 3650</p>	<p>Kinder-, Jugend und Familienhilfe Tageseinrichtungen für Kinder und Kindertagespflege - [THH 4]</p>
Verantw. Person	<ul style="list-style-type: none"> - Leitung Fachbereich Hauptamt, Norbert Müller - Leitung Fachbereich Kindertagesstätten, Dagmar Schaal-Schneider
Kurzbeschreibung	<ul style="list-style-type: none"> - Familienergänzende/-unterstützende Betreuung, Erziehung und Bildung von Kindern in unterschiedlichen Angebotsformen nach § 22a SGB VIII, z. B. Kinderkrippe, Kindergarten, Tageseinrichtungen mit altersgemischten Gruppen und Einrichtungen mit integrativen Gruppen in verschiedenen Betriebsformen, z. B. Halbtags- und Ganztagsgruppen, Gruppen mit verlängerten Öffnungszeiten, Hort, Hort an der Schule mit oder ohne Verpflegung - Interaktion Kindergarten - soziales Umfeld - Kooperation mit der Schule, kirchlichen und freien Trägern - Förderung der Vereinbarkeit von Familie und Beruf - Angebote zur Betreuung, Bildung und Erziehung des Kindes nach § 23 SGB VIII durch die Vermittlung von Kindern zu geeigneten Tagespflegepersonen - Förderung der Zusammenarbeit zwischen Tagespflegepersonen und Personensorgeberechtigten - Werbung, Auswahl, Schulung, Beratung und Begleitung der Tagespflegepersonen - Finanzierung der Kindertagespflege - Übernahme von Teilnahme- bzw. Kostenbeiträgen nach § 90 Abs. 3 SGB VIII einschl. Prüfung der Voraussetzungen und Festsetzung des Eigenanteils der Eltern / des Elternteils
Erläuterungen	<ul style="list-style-type: none"> - 36.50.01 Tageseinrichtungen für Kinder - 36.50.02 Kindertagespflege - 36.50.03 Finanzielle Förderung von Kindern in Tageseinrichtungen

Haushaltsplan 2026 der Gemeinde Nehren


**Teilergebnishaushalt einschließlich Finanzplanung
3650 Tageseinrichtungen für Kinder und Kindertagespflege - [THH 4]**

Gemeinde Nehren

Nr.	Bezeichnung	Ergebnis 2024	Ansatz 2025	Ansatz 2026	Plan 2027	Plan 2028	Plan 2029
		EUR					
		1	2	3	4	5	6
1	Steuern und ähnliche Abgaben	0,00	0	0	0	0	0
2	Zuweisungen und Zuwendungen, Umlagen	1.178.884,30	1.216.100	1.214.200	1.214.200	1.214.200	1.214.200
3	Aufgelöste Investitionszuwendungen und -beiträge	38.886,06	38.900	38.900	35.600	35.600	35.600
4	Sonstige Transfererträge	0,00	0	0	0	0	0
5	Entgelte für öffentliche Leistungen oder Einrichtungen	300.359,00	300.000	324.000	327.000	330.000	333.000
6	Sonstige privatrechtliche Leistungsentgelte	74.000,41	107.000	107.500	107.500	107.500	107.500
7	Kostenerstattungen und Kostenumlagen	748,00	10.000	10.000	10.000	10.000	10.000
8	Zinsen und ähnliche Erträge	0,00	0	0	0	0	0
9	Aktivierete Eigenleistungen und Bestandveränderungen	0,00	0	0	0	0	0
10	Sonstige ordentliche Erträge	0,00	0	0	0	0	0
11	Anteilige ordentliche Erträge (Summe aus Nummern 1 bis 10)	1.592.877,77	1.672.000	1.694.600	1.694.300	1.697.300	1.700.300
12	Personalaufwendungen	-1.582.901,94	-1.796.000	-1.833.300	-1.869.900	-1.907.300	-1.945.400
13	Versorgungsaufwendungen	0,00	0	0	0	0	0
14	Aufwendungen für Sach- und Dienstleistungen	-301.746,97	-394.600	-338.900	-333.100	-338.600	-344.100
15	Abschreibungen	-156.191,98	-152.800	-156.200	-149.000	-149.000	-149.000
16	Zinsen und ähnliche Aufwendungen	0,00	0	0	0	0	0
17	Transferaufwendungen	-11.165,16	-6.000	-6.000	-6.000	-6.000	-6.000
18	Sonstige ordentliche Aufwendungen	-1.181.772,36	-1.336.500	-1.361.800	-1.374.200	-1.389.600	-1.405.000
19	Anteilige ordentliche Aufwendungen (Summe aus Nummern 12 bis 18)	-3.233.778,41	-3.685.900	-3.696.200	-3.732.200	-3.790.500	-3.849.500
20	Anteiliges veranschlagtes ordentliches Ergebnis (Summe aus Nummern 11 und 19)	-1.640.900,64	-2.013.900	-2.001.600	-2.037.900	-2.093.200	-2.149.200
21	Erträge aus internen Leistungen	0,00	0	0	0	0	0
22	Aufwendungen für interne Leistungen	-40.873,25	-52.200	-41.200	-41.200	-41.200	-41.200
23	kalkulatorische Kosten	-111.188,41	-107.400	-104.800	-100.700	-96.700	-92.800
24	Veranschlagtes kalkulatorisches Ergebnis (Saldo aus Nummern 21 bis 23)	-152.061,66	-159.600	-146.000	-141.900	-137.900	-134.000
25	Veranschlagter Nettoressourcenbedarf/-überschuss (Summe aus Nummer 20 und 24)	-1.792.962,30	-2.173.500	-2.147.600	-2.179.800	-2.231.100	-2.283.200

Haushaltsplan 2026 der Gemeinde Nehren




Teilfinanzhaushalt einschließlich Finanzplanung
3650 Tageseinrichtungen für Kinder und Kindertagespflege - [THH 4]

Gemeinde Nehren

Nr.	Bezeichnung	Ergebnis 2024	Ansatz 2025	Ansatz 2026	VE	Plan 2027	Plan 2028	Plan 2029
		EUR						
		1	2	3	4	5	6	7
1	Summe der Einzahlungen aus laufender Verwaltungstätigkeit (ohne außerordentliche zahlungswirksame Erträge aus Vermögensveräußerung)	1.541.167,73	1.633.100	1.655.700	0	1.658.700	1.661.700	1.664.700
2	Summe der Auszahlungen aus laufender Verwaltungstätigkeit	-2.918.404,59	-3.533.100	-3.540.000	0	-3.583.200	-3.641.500	-3.700.500
3	Intelligenter Zahlungsmittelüberschuss/-bedarf des Ergebnishaushalts (Saldo aus Nummern 1 und 2)	-1.377.236,86	-1.900.000	-1.884.300	0	-1.924.500	-1.979.800	-2.035.800
4	Einzahlungen aus Investitionszuwendungen	0,00	0	0	0	0	0	0
5	Einzahlungen aus Investitionsbeiträgen und ähnlichen Entgelten für Investitionstätigkeit	0,00	0	0	0	0	0	0
6	Einzahlungen aus der Veräußerung von Sachvermögen	0,00	0	0	0	0	0	0
7	Einzahlungen aus der Veräußerung von Finanzvermögen	0,00	0	0	0	0	0	0
8	Einzahlungen für sonstige Investitionstätigkeit	0,00	0	0	0	0	0	0
9	Einzahlungen aus Investitionstätigkeit (Summe aus Nummern 4 bis 8)	0,00	0	0	0	0	0	0
10	Auszahlungen für den Erwerb von Grundstücken und Gebäuden	0,00	0	0	0	0	0	0
11	Auszahlungen für Baumaßnahmen	-1.863,57	0	0	0	0	0	0
12	Auszahlungen für den Erwerb von beweglichem Sachvermögen	-7.492,61	-34.500	0	0	0	0	0
13	Auszahlungen für den Erwerb von Finanzvermögen	0,00	0	0	0	0	0	0
14	Auszahlungen für Investitionsförderungsmaßnahmen	0,00	0	0	0	0	0	0
15	Auszahlungen für den Erwerb von immateriellen Vermögensgegenständen	0,00	0	0	0	0	0	0
16	Auszahlungen aus Investitionstätigkeit (Summe aus Nummern 10 bis 15)	-9.356,18	-34.500	0	0	0	0	0
17	Intelligenter veranschlagter Finanzierungsmittelüberschuss/-bedarf aus Investitionstätigkeit (Saldo aus Nummern 9 und 16)	-9.356,18	-34.500	0	0	0	0	0
18	Intelligenter veranschlagter Finanzierungsmittel-(Saldo aus Nummern 3 und 17)	-1.386.593,04	-1.934.500	-1.884.300	0	-1.924.500	-1.979.800	-2.035.800

Haushaltsplan 2026 der Gemeinde Nehren

	<p>Einzeldarstellung der Investitionsmaßnahmen 3650 Tageseinrichtungen für Kinder und Kindertagespflege - [THH 4]</p> <p style="text-align: center;">Gemeinde Nehren</p>
---	---

Investition I-3650-200 Kindergarten Zwergenhügel

Nr.	Investitionsmaßnahmen Einzahlungs- und Auszahlungsarten	Gesamtang. z. Maßnahme -nachrichtl.-	Bisher finanziert	Ermächtigungs übertragungen aus Vorvorj.	Ergebnis 2024	Ansatz 2025	Ansatz 2026	VE
EUR								
		1	2	3	4	5	6	7
8	Auszahlungen für Baumaßnahmen	-100.000	0,00	0	0,00	0	0	0
13	Summe der Auszahlungen aus Investitionstätigkeit (Summe aus Nummern 7 bis 12)	-100.000	0,00	0	0,00	0	0	0
14	Saldo aus Investitionstätigkeit (Saldo aus Nummern 6 und 13)	-100.000	0,00	0	0,00	0	0	0
16	Gesamtkosten der Maßnahme (Summe aus Nummern 13 und 15)	-100.000	0,00	0	0,00	0	0	0

Investition I-3650-201 Sanierung Kindergarten Zwergenhügel

Nr.	Investitionsmaßnahmen Einzahlungs- und Auszahlungsarten	Gesamtang. z. Maßnahme -nachrichtl.-	Bisher finanziert	Ermächtigungs übertragungen aus Vorvorj.	Ergebnis 2024	Ansatz 2025	Ansatz 2026	VE
EUR								
		1	2	3	4	5	6	7
1	Einzahlungen aus Investitionszuwendungen	0	80.000,00	0	0,00	0	0	0
6	Summe der Einzahlungen aus Investitionstätigkeit (Summe aus Nummern 1 bis 5)	0	80.000,00	0	0,00	0	0	0
7	Auszahlungen für den Erwerb von Grundstücken und Gebäuden	0	-163.457,46	0	0,00	0	0	0
8	Auszahlungen für Baumaßnahmen	0	-476.779,70	0	0,00	0	0	0
9	Auszahlungen für den Erwerb von beweglichem Sachvermögen	0	-9.312,98	0	0,00	0	0	0
13	Summe der Auszahlungen aus Investitionstätigkeit (Summe aus Nummern 7 bis 12)	0	-649.550,14	0	0,00	0	0	0
14	Saldo aus Investitionstätigkeit (Saldo aus Nummern 6 und 13)	0	-569.550,14	0	0,00	0	0	0
16	Gesamtkosten der Maßnahme (Summe aus Nummern 13 und 15)	0	-649.550,14	0	0,00	0	0	0

Investition I-3650-202 Erwerb beweglicher Vermögensg. Sonnenschein

Nr.	Investitionsmaßnahmen Einzahlungs- und Auszahlungsarten	Gesamtang. z. Maßnahme -nachrichtl.-	Bisher finanziert	Ermächtigungs übertragungen aus Vorvorj.	Ergebnis 2024	Ansatz 2025	Ansatz 2026	VE
EUR								
		1	2	3	4	5	6	7
9	Auszahlungen für den Erwerb von beweglichem Sachvermögen			0	-2.564,94	-28.500	0	0
13	Summe der Auszahlungen aus Investitionstätigkeit (Summe aus Nummern 7 bis 12)			0	-2.564,94	-28.500	0	0
14	Saldo aus Investitionstätigkeit (Saldo aus Nummern 6 und 13)			0	-2.564,94	-28.500	0	0
16	Gesamtkosten der Maßnahme (Summe aus Nummern 13 und 15)			0	-2.564,94	-28.500	0	0

Investition I-3650-300 Neubau Kindergarten beim Feuerwehrhaus

Nr.	Investitionsmaßnahmen Einzahlungs- und Auszahlungsarten	Gesamtang. z. Maßnahme -nachrichtl.-	Bisher finanziert	Ermächtigungs übertragungen aus Vorvorj.	Ergebnis 2024	Ansatz 2025	Ansatz 2026	VE
EUR								
		1	2	3	4	5	6	7
1	Einzahlungen aus Investitionszuwendungen	580.000	5.000,00	0	0,00	0	0	0
6	Summe der Einzahlungen aus Investitionstätigkeit (Summe aus Nummern 1 bis 5)	580.000	5.000,00	0	0,00	0	0	0
7	Auszahlungen für den Erwerb von Grundstücken und Gebäuden	-1.400.000	-9.882,00	0	0,00	0	0	0
8	Auszahlungen für Baumaßnahmen	0	-1.541.664,27	0	0,00	0	0	0

Haushaltsplan 2026 der Gemeinde Nehren



**Einzeldarstellung der Investitionsmaßnahmen
3650 Tageseinrichtungen für Kinder und Kindertagespflege - [THH 4]**

Gemeinde Nehren

Nr.	Investitionsmaßnahmen Einzahlungs- und Auszahlungsarten	Gesamtang. z. Maßnahme -nachrichtl.-	Bisher finanziert	Ermächtigungs übertragungen aus Vorvorj.	Ergebnis 2024	Ansatz 2025	Ansatz 2026	VE
EUR								
		1	2	3	4	5	6	7
13	Summe der Auszahlungen aus Investitionstätigkeit (Summe aus Nummern 7 bis 12)	-1.400.000	-1.551.546,27	0	0,00	0	0	0
14	Saldo aus Investitionstätigkeit (Saldo aus Nummern 6 und 13)	-820.000	-1.546.546,27	0	0,00	0	0	0
16	Gesamtkosten der Maßnahme (Summe aus Nummern 13 und 15)	-1.400.000	-1.551.546,27	0	0,00	0	0	0

Investition I-3650-301 Sanierung Kindergarten beim Feuerwehrhaus

Nr.	Investitionsmaßnahmen Einzahlungs- und Auszahlungsarten	Gesamtang. z. Maßnahme -nachrichtl.-	Bisher finanziert	Ermächtigungs übertragungen aus Vorvorj.	Ergebnis 2024	Ansatz 2025	Ansatz 2026	VE
EUR								
		1	2	3	4	5	6	7
1	Einzahlungen aus Investitionszuwendungen	60.000	60.000,00	0	0,00	0	0	0
6	Summe der Einzahlungen aus Investitionstätigkeit (Summe aus Nummern 1 bis 5)	60.000	60.000,00	0	0,00	0	0	0
7	Auszahlungen für den Erwerb von Grundstücken und Gebäuden	-150.000	0,00	0	0,00	0	0	0
8	Auszahlungen für Baumaßnahmen	-200.000	-351.238,45	0	0,00	0	0	0
13	Summe der Auszahlungen aus Investitionstätigkeit (Summe aus Nummern 7 bis 12)	-350.000	-351.238,45	0	0,00	0	0	0
14	Saldo aus Investitionstätigkeit (Saldo aus Nummern 6 und 13)	-290.000	-291.238,45	0	0,00	0	0	0
16	Gesamtkosten der Maßnahme (Summe aus Nummern 13 und 15)	-350.000	-351.238,45	0	0,00	0	0	0

Investition I-3650-302 Erwerb bewegl. Vermögensgegenstände KiHa Florian

Nr.	Investitionsmaßnahmen Einzahlungs- und Auszahlungsarten	Gesamtang. z. Maßnahme -nachrichtl.-	Bisher finanziert	Ermächtigungs übertragungen aus Vorvorj.	Ergebnis 2024	Ansatz 2025	Ansatz 2026	VE
EUR								
		1	2	3	4	5	6	7
9	Auszahlungen für den Erwerb von beweglichem Sachvermögen			0	-4.927,67	-6.000	0	0
13	Summe der Auszahlungen aus Investitionstätigkeit (Summe aus Nummern 7 bis 12)			0	-4.927,67	-6.000	0	0
14	Saldo aus Investitionstätigkeit (Saldo aus Nummern 6 und 13)			0	-4.927,67	-6.000	0	0
16	Gesamtkosten der Maßnahme (Summe aus Nummern 13 und 15)			0	-4.927,67	-6.000	0	0

Investition I-3650-500 Waldkindergarten

Nr.	Investitionsmaßnahmen Einzahlungs- und Auszahlungsarten	Gesamtang. z. Maßnahme -nachrichtl.-	Bisher finanziert	Ermächtigungs übertragungen aus Vorvorj.	Ergebnis 2024	Ansatz 2025	Ansatz 2026	VE
EUR								
		1	2	3	4	5	6	7
1	Einzahlungen aus Investitionszuwendungen	35.000	37.211,00	0	0,00	0	0	0
6	Summe der Einzahlungen aus Investitionstätigkeit (Summe aus Nummern 1 bis 5)	35.000	37.211,00	0	0,00	0	0	0
7	Auszahlungen für den Erwerb von Grundstücken und Gebäuden	0	-120,00	0	0,00	0	0	0
13	Summe der Auszahlungen aus Investitionstätigkeit (Summe aus Nummern 7 bis 12)	0	-120,00	0	0,00	0	0	0
14	Saldo aus Investitionstätigkeit (Saldo aus Nummern 6 und 13)	35.000	37.091,00	0	0,00	0	0	0
16	Gesamtkosten der Maßnahme (Summe aus Nummern 13 und 15)	0	-120,00	0	0,00	0	0	0

Haushaltsplan 2026 der Gemeinde Nehren



**Einzeldarstellung der Investitionsmaßnahmen
3650 Tageseinrichtungen für Kinder und Kindertagespflege - [THH 4]**

Gemeinde Nehren

Investition I-3650-501 Erwerb beweglicher Vermögensgegenstände Waldkindi

Nr.	Investitionsmaßnahmen Einzahlungs- und Auszahlungsarten	Gesamtang. z. Maßnahme -nachrichtl.-	Bisher finanziert	Ermächtigungs übertragungen aus Vorvorj.	Ergebnis 2024	Ansatz 2025	Ansatz 2026	VE
EUR								
		1	2	3	4	5	6	7
8	Auszahlungen für Baumaßnahmen			0	-1.863,57	0	0	0
13	Summe der Auszahlungen aus Investitionstätigkeit (Summe aus Nummern 7 bis 12)			0	-1.863,57	0	0	0
14	Saldo aus Investitionstätigkeit (Saldo aus Nummern 6 und 13)			0	-1.863,57	0	0	0
16	Gesamtkosten der Maßnahme (Summe aus Nummern 13 und 15)			0	-1.863,57	0	0	0

Investition I-3650-600 Neubau Kleinkindbetreuung

Nr.	Investitionsmaßnahmen Einzahlungs- und Auszahlungsarten	Gesamtang. z. Maßnahme -nachrichtl.-	Bisher finanziert	Ermächtigungs übertragungen aus Vorvorj.	Ergebnis 2024	Ansatz 2025	Ansatz 2026	VE
EUR								
		1	2	3	4	5	6	7
7	Auszahlungen für den Erwerb von Grundstücken und Gebäuden	-50.000	0,00	0	0,00	0	0	0
8	Auszahlungen für Baumaßnahmen	-50.000	0,00	0	0,00	0	0	0
13	Summe der Auszahlungen aus Investitionstätigkeit (Summe aus Nummern 7 bis 12)	-100.000	0,00	0	0,00	0	0	0
14	Saldo aus Investitionstätigkeit (Saldo aus Nummern 6 und 13)	-100.000	0,00	0	0,00	0	0	0
16	Gesamtkosten der Maßnahme (Summe aus Nummern 13 und 15)	-100.000	0,00	0	0,00	0	0	0

Haushaltsplan 2026 der Gemeinde Nehren

<p style="font-size: small;">GEMEINDE LANDKREIS TÜBINGEN</p>  <p>NEHREN</p>	<p>Produktbeschreibung 4210 Förderung des Sports - [THH 4]</p> <p>Gemeinde Nehren</p>
<p>42</p> <p>4210</p>	<p>Sport und Bäder</p> <p>Förderung des Sports - [THH 4]</p>
Verantw. Person	- Leitung Fachbereich Finanzwesen, Frank Schmeckenbecher
Kurzbeschreibung	<ul style="list-style-type: none"> - ideelle, materielle und finanzielle Sportförderung - Pflege der Kontakte zu den Verbänden, Vereinen und sonstigen Veranstaltern
Erläuterungen	<ul style="list-style-type: none"> - 42.10.01 Sportförderung - 42.10.02 Sportveranstaltungen

Haushaltsplan 2026 der Gemeinde Nehren



Teilergebnishaushalt einschließlich Finanzplanung
4210 Förderung des Sports - [THH 4]

Gemeinde Nehren

Nr.	Bezeichnung	Ergebnis 2024	Ansatz 2025	Ansatz 2026	Plan 2027	Plan 2028	Plan 2029
		EUR					
		1	2	3	4	5	6
1	Steuern und ähnliche Abgaben	0,00	0	0	0	0	0
2	Zuweisungen und Zuwendungen, Umlagen	0,00	0	0	0	0	0
3	Aufgelöste Investitionszuwendungen und -beiträge	0,00	0	0	0	0	0
4	Sonstige Transfererträge	0,00	0	0	0	0	0
5	Entgelte für öffentliche Leistungen oder Einrichtungen	0,00	0	0	0	0	0
6	Sonstige privatrechtliche Leistungsentgelte	0,00	0	0	0	0	0
7	Kostenerstattungen und Kostenumlagen	0,00	0	0	0	0	0
8	Zinsen und ähnliche Erträge	0,00	0	0	0	0	0
9	Aktivierte Eigenleistungen und Bestandveränderungen	0,00	0	0	0	0	0
10	Sonstige ordentliche Erträge	0,00	0	0	0	0	0
11	Anteilige ordentliche Erträge (Summe aus Nummern 1 bis 10)	0,00	0	0	0	0	0
12	Personalaufwendungen	0,00	0	0	0	0	0
13	Versorgungsaufwendungen	0,00	0	0	0	0	0
14	Aufwendungen für Sach- und Dienstleistungen	-1.521,40	-2.000	-2.000	-2.000	-2.000	-2.000
15	Abschreibungen	0,00	0	0	0	0	0
16	Zinsen und ähnliche Aufwendungen	0,00	0	0	0	0	0
17	Transferaufwendungen	-16.014,53	-17.000	-15.400	0	0	0
18	Sonstige ordentliche Aufwendungen	0,00	0	0	0	0	0
19	Anteilige ordentliche Aufwendungen (Summe aus Nummern 12 bis 18)	-17.535,93	-19.000	-17.400	-2.000	-2.000	-2.000
20	Anteiliges veranschlagtes ordentliches Ergebnis (Summe aus Nummern 11 und 19)	-17.535,93	-19.000	-17.400	-2.000	-2.000	-2.000
21	Erträge aus internen Leistungen	0,00	0	0	0	0	0
22	Aufwendungen für interne Leistungen	0,00	0	0	0	0	0
23	kalkulatorische Kosten	0,00	0	0	0	0	0
24	Veranschlagtes kalkulatorisches Ergebnis (Saldo aus Nummern 21 bis 23)	0,00	0	0	0	0	0
25	Veranschlagter Nettoressourcenbedarf/-überschuss (Summe aus Nummer 20 und 24)	-17.535,93	-19.000	-17.400	-2.000	-2.000	-2.000

Haushaltsplan 2026 der Gemeinde Nehren



Teilfinanzhaushalt einschließlich Finanzplanung
4210 Förderung des Sports - [THH 4]

Gemeinde Nehren

Nr.	Bezeichnung	Ergebnis 2024	Ansatz 2025	Ansatz 2026	VE	Plan 2027	Plan 2028	Plan 2029
		EUR						
		1	2	3	4	5	6	7
1	Summe der Einzahlungen aus laufender Verwaltungstätigkeit (ohne außerordentliche zahlungswirksame Erträge aus Vermögensveräußerung)	0,00	0	0	0	0	0	0
2	Summe der Auszahlungen aus laufender Verwaltungstätigkeit	-17.564,49	-19.000	-17.400	0	-2.000	-2.000	-2.000
3	Anteiliger Zahlungsmittelüberschuss/-bedarf des Ergebnishaushalts (Saldo aus Nummern 1 und 2)	-17.564,49	-19.000	-17.400	0	-2.000	-2.000	-2.000
4	Einzahlungen aus Investitionszuwendungen	0,00	0	0	0	0	0	0
5	Einzahlungen aus Investitionsbeiträgen und ähnlichen Entgelten für Investitionstätigkeit	0,00	0	0	0	0	0	0
6	Einzahlungen aus der Veräußerung von Sachvermögen	0,00	0	0	0	0	0	0
7	Einzahlungen aus der Veräußerung von Finanzvermögen	0,00	0	0	0	0	0	0
8	Einzahlungen für sonstige Investitionstätigkeit	0,00	0	0	0	0	0	0
9	Einzahlungen aus Investitionstätigkeit (Summe aus Nummern 4 bis 8)	0,00	0	0	0	0	0	0
10	Auszahlungen für den Erwerb von Grundstücken und Gebäuden	0,00	0	0	0	0	0	0
11	Auszahlungen für Baumaßnahmen	0,00	0	0	0	0	0	0
12	Auszahlungen für den Erwerb von beweglichem Sachvermögen	0,00	0	0	0	0	0	0
13	Auszahlungen für den Erwerb von Finanzvermögen	0,00	0	0	0	0	0	0
14	Auszahlungen für Investitionsförderungsmaßnahmen	0,00	0	0	0	0	0	0
15	Auszahlungen für den Erwerb von immateriellen Vermögensgegenständen	0,00	0	0	0	0	0	0
16	Auszahlungen aus Investitionstätigkeit (Summe aus Nummern 10 bis 15)	0,00	0	0	0	0	0	0
17	Anteiliger veranschlagter Finanzierungsmittelüberschuss/-bedarf aus Investitionstätigkeit (Saldo aus Nummern 9 und 16)	0,00	0	0	0	0	0	0
18	Anteiliger veranschlagter Finanzierungsmittel-(Saldo aus Nummern 3 und 17)	-17.564,49	-19.000	-17.400	0	-2.000	-2.000	-2.000

Haushaltsplan 2026 der Gemeinde Nehren

<p style="font-size: small; margin: 0;">GEMEINDE LANDKREIS TÜBINGEN</p> <p style="font-weight: bold; margin: 0;">NEHREN</p> 	<p style="font-weight: bold; margin: 0;">Produktbeschreibung 4240 Bäder - [THH 4]</p> <p style="margin: 0;">Gemeinde Nehren</p>	
<p style="margin: 0;">42</p> <p style="margin: 0;">4240</p>	<p style="margin: 0;">Sport und Bäder</p> <p style="margin: 0;">Bäder - [THH 4]</p>	
Verantw. Person	<p style="margin: 0;">- Leitung Fachbereich Finanzwesen, Frank Schmeckenbecher</p> <p style="margin: 0;">- Schulhausmeister Norbert Saur</p>	
Kurzbeschreibung	<p style="margin: 0;">- Bereitstellung, Unterhaltung, Instandhaltung und Betrieb eines Lehrschwimmbeckens bei der Kirschenfeldschule</p>	
Erläuterungen	<p style="margin: 0;">- 42.40.03 Gruppenbäder</p>	

Haushaltsplan 2026 der Gemeinde Nehren



Teilergebnishaushalt einschließlich Finanzplanung
4240 Bäder - [THH 4]

Gemeinde Nehren

Nr.	Bezeichnung	Ergebnis 2024	Ansatz 2025	Ansatz 2026	Plan 2027	Plan 2028	Plan 2029
		EUR					
		1	2	3	4	5	6
1	Steuern und ähnliche Abgaben	0,00	0	0	0	0	0
2	Zuweisungen und Zuwendungen, Umlagen	0,00	0	0	0	0	0
3	Aufgelöste Investitionszuwendungen und -beiträge	548,79	500	500	500	500	500
4	Sonstige Transfererträge	0,00	0	0	0	0	0
5	Entgelte für öffentliche Leistungen oder Einrichtungen	4.349,50	3.000	5.000	5.000	5.000	5.000
6	Sonstige privatrechtliche Leistungsentgelte	0,00	0	0	0	0	0
7	Kostenerstattungen und Kostenumlagen	0,00	0	0	0	0	0
8	Zinsen und ähnliche Erträge	0,00	0	0	0	0	0
9	Aktivierete Eigenleistungen und Bestandveränderungen	0,00	0	0	0	0	0
10	Sonstige ordentliche Erträge	0,00	0	0	0	0	0
11	Anteilige ordentliche Erträge (Summe aus Nummern 1 bis 10)	4.898,29	3.500	5.500	5.500	5.500	5.500
12	Personalaufwendungen	0,00	-5.900	0	0	0	0
13	Versorgungsaufwendungen	0,00	0	0	0	0	0
14	Aufwendungen für Sach- und Dienstleistungen	-76.966,52	-152.500	-58.800	-64.900	-66.100	-67.300
15	Abschreibungen	-24.975,29	-24.900	-23.900	-23.900	-23.900	-23.900
16	Zinsen und ähnliche Aufwendungen	0,00	0	0	0	0	0
17	Transferaufwendungen	0,00	0	0	0	0	0
18	Sonstige ordentliche Aufwendungen	-1.239,08	-1.000	-1.400	-1.400	-1.500	-1.500
19	Anteilige ordentliche Aufwendungen (Summe aus Nummern 12 bis 18)	-103.180,89	-184.300	-84.100	-90.200	-91.500	-92.700
20	Anteiliges veranschlagtes ordentliches Ergebnis (Summe aus Nummern 11 und 19)	-98.282,60	-180.800	-78.600	-84.700	-86.000	-87.200
21	Erträge aus internen Leistungen	0,00	0	0	0	0	0
22	Aufwendungen für interne Leistungen	-2.447,00	-100	-2.500	-2.500	-2.500	-2.500
23	kalkulatorische Kosten	-11.467,11	-10.600	-9.800	-9.000	-8.100	-7.300
24	Veranschlagtes kalkulatorisches Ergebnis (Saldo aus Nummern 21 bis 23)	-13.914,11	-10.700	-12.300	-11.500	-10.600	-9.800
25	Veranschlagter Nettoressourcenbedarf/-überschuss (Summe aus Nummer 20 und 24)	-112.196,71	-191.500	-90.900	-96.200	-96.600	-97.000

Haushaltsplan 2026 der Gemeinde Nehren




Teilfinanzhaushalt einschließlich Finanzplanung
4240 Bäder - [THH 4]

Gemeinde Nehren

Nr.	Bezeichnung	Ergebnis 2024	Ansatz 2025	Ansatz 2026	VE	Plan 2027	Plan 2028	Plan 2029
		EUR						
		1	2	3	4	5	6	7
1	Summe der Einzahlungen aus laufender Verwaltungstätigkeit (ohne außerordentliche zahlungswirksame Erträge aus Vermögensveräußerung)	4.349,50	3.000	5.000	0	5.000	5.000	5.000
2	Summe der Auszahlungen aus laufender Verwaltungstätigkeit	-59.785,43	-159.400	-60.200	0	-66.300	-67.600	-68.800
3	Anteiliger Zahlungsmittelüberschuss/-bedarf des Ergebnishaushalts (Saldo aus Nummern 1 und 2)	-55.435,93	-156.400	-55.200	0	-61.300	-62.600	-63.800
4	Einzahlungen aus Investitionszuwendungen	0,00	0	0	0	0	0	0
5	Einzahlungen aus Investitionsbeiträgen und ähnlichen Entgelten für Investitionstätigkeit	0,00	0	0	0	0	0	0
6	Einzahlungen aus der Veräußerung von Sachvermögen	0,00	0	0	0	0	0	0
7	Einzahlungen aus der Veräußerung von Finanzvermögen	0,00	0	0	0	0	0	0
8	Einzahlungen für sonstige Investitionstätigkeit	0,00	0	0	0	0	0	0
9	Einzahlungen aus Investitionstätigkeit (Summe aus Nummern 4 bis 8)	0,00	0	0	0	0	0	0
10	Auszahlungen für den Erwerb von Grundstücken und Gebäuden	0,00	0	0	0	0	0	0
11	Auszahlungen für Baumaßnahmen	0,00	0	0	0	0	0	0
12	Auszahlungen für den Erwerb von beweglichem Sachvermögen	0,00	0	0	0	0	0	0
13	Auszahlungen für den Erwerb von Finanzvermögen	0,00	0	0	0	0	0	0
14	Auszahlungen für Investitionsförderungsmaßnahmen	0,00	0	0	0	0	0	0
15	Auszahlungen für den Erwerb von immateriellen Vermögensgegenständen	0,00	0	0	0	0	0	0
16	Auszahlungen aus Investitionstätigkeit (Summe aus Nummern 10 bis 15)	0,00	0	0	0	0	0	0
17	Anteiliger veranschlagter Finanzierungsmittelüberschuss/-bedarf aus Investitionstätigkeit (Saldo aus Nummern 9 und 16)	0,00	0	0	0	0	0	0
18	Anteiliger veranschlagter Finanzierungsmittel-(Saldo aus Nummern 3 und 17)	-55.435,93	-156.400	-55.200	0	-61.300	-62.600	-63.800

Haushaltsplan 2026 der Gemeinde Nehren

<p style="font-size: small;">GEMEINDE LANDKREIS TÜBINGEN</p>  <p style="font-weight: bold; font-size: small;">NEHREN</p>	<p>Produktbeschreibung 4241 Sportstätten - [THH 4]</p> <p>Gemeinde Nehren</p>	
	<p>42 Sport und Bäder</p> <p>4241 Sportstätten - [THH 4]</p>	
Verantw. Person	- Leitung Fachbereich Finanzwesen, Frank Schmeckenbecher	
Kurzbeschreibung	<ul style="list-style-type: none"> - Bereitstellung, Unterhaltung, Instandhaltung und Betrieb von Turn- und Festhallen - Vermietung und Überlassung für sportliche Nutzung (Dauer- und Einzelbelegung), für sonstige Nutzungen wie z. B. gesellschaftliche und kulturelle Zwecke und für Schulsport - Bereitstellung, Unterhaltung, Instandhaltung und Betrieb von Freisportanlagen z. B. Klein- und Normalspielfelder sowie leichtathletische Anlagen 	
Erläuterungen	<ul style="list-style-type: none"> - 42.41.01 Turn- und Festhalle - 42.41.02 Freisportanlagen 	

Haushaltsplan 2026 der Gemeinde Nehren



Teilergebnishaushalt einschließlich Finanzplanung
4241 Sportstätten - [THH 4]

Gemeinde Nehren

Nr.	Bezeichnung	Ergebnis 2024	Ansatz 2025	Ansatz 2026	Plan 2027	Plan 2028	Plan 2029
		EUR					
		1	2	3	4	5	6
1	Steuern und ähnliche Abgaben	0,00	0	0	0	0	0
2	Zuweisungen und Zuwendungen, Umlagen	0,00	0	0	0	0	0
3	Aufgelöste Investitionszuwendungen und -beiträge	1.590,07	1.600	1.600	1.600	1.600	1.600
4	Sonstige Transfererträge	0,00	0	0	0	0	0
5	Entgelte für öffentliche Leistungen oder Einrichtungen	0,00	100	100	100	100	100
6	Sonstige privatrechtliche Leistungsentgelte	0,00	0	0	0	0	0
7	Kostenerstattungen und Kostenumlagen	0,00	0	0	0	0	0
8	Zinsen und ähnliche Erträge	0,00	0	0	0	0	0
9	Aktivierte Eigenleistungen und Bestandveränderungen	0,00	0	0	0	0	0
10	Sonstige ordentliche Erträge	0,00	0	0	0	0	0
11	Anteilige ordentliche Erträge (Summe aus Nummern 1 bis 10)	1.590,07	1.700	1.700	1.700	1.700	1.700
12	Personalaufwendungen	0,00	0	0	0	0	0
13	Versorgungsaufwendungen	0,00	0	0	0	0	0
14	Aufwendungen für Sach- und Dienstleistungen	-118.735,48	-86.800	-76.000	-77.300	-78.700	-80.200
15	Abschreibungen	-31.369,31	-31.400	-31.400	-31.200	-30.800	-30.600
16	Zinsen und ähnliche Aufwendungen	0,00	0	0	0	0	0
17	Transferaufwendungen	0,00	0	0	0	0	0
18	Sonstige ordentliche Aufwendungen	-80.909,68	-92.800	-93.600	-93.600	-93.600	-93.600
19	Anteilige ordentliche Aufwendungen (Summe aus Nummern 12 bis 18)	-231.014,47	-211.000	-201.000	-202.100	-203.100	-204.400
20	Anteiliges veranschlagtes ordentliches Ergebnis (Summe aus Nummern 11 und 19)	-229.424,40	-209.300	-199.300	-200.400	-201.400	-202.700
21	Erträge aus internen Leistungen	0,00	0	0	0	0	0
22	Aufwendungen für interne Leistungen	-33.378,00	-24.000	-33.400	-33.400	-33.400	-33.400
23	kalkulatorische Kosten	-18.557,35	-17.500	-16.800	-15.700	-14.700	-13.700
24	Veranschlagtes kalkulatorisches Ergebnis (Saldo aus Nummern 21 bis 23)	-51.935,35	-41.500	-50.200	-49.100	-48.100	-47.100
25	Veranschlagter Nettoressourcenbedarf/-überschuss (Summe aus Nummer 20 und 24)	-281.359,75	-250.800	-249.500	-249.500	-249.500	-249.800

Haushaltsplan 2026 der Gemeinde Nehren



Teilfinanzhaushalt einschließlich Finanzplanung
4241 Sportstätten - [THH 4]

Gemeinde Nehren

Nr.	Bezeichnung	Ergebnis 2024	Ansatz 2025	Ansatz 2026	VE	Plan 2027	Plan 2028	Plan 2029
		EUR						
		1	2	3	4	5	6	7
1	Summe der Einzahlungen aus laufender Verwaltungstätigkeit (ohne außerordentliche zahlungswirksame Erträge aus Vermögensveräußerung)	0,00	100	100	0	100	100	100
2	Summe der Auszahlungen aus laufender Verwaltungstätigkeit	-179.476,54	-179.600	-169.600	0	-170.900	-172.300	-173.800
3	Intelligenter Zahlungsmittelüberschuss/-bedarf des Ergebnishaushalts (Saldo aus Nummern 1 und 2)	-179.476,54	-179.500	-169.500	0	-170.800	-172.200	-173.700
4	Einzahlungen aus Investitionszuwendungen	0,00	0	0	0	0	0	0
5	Einzahlungen aus Investitionsbeiträgen und ähnlichen Entgelten für Investitionstätigkeit	0,00	0	0	0	0	0	0
6	Einzahlungen aus der Veräußerung von Sachvermögen	0,00	0	0	0	0	0	0
7	Einzahlungen aus der Veräußerung von Finanzvermögen	0,00	0	0	0	0	0	0
8	Einzahlungen für sonstige Investitionstätigkeit	0,00	0	0	0	0	0	0
9	Einzahlungen aus Investitionstätigkeit (Summe aus Nummern 4 bis 8)	0,00	0	0	0	0	0	0
10	Auszahlungen für den Erwerb von Grundstücken und Gebäuden	0,00	0	0	0	0	0	0
11	Auszahlungen für Baumaßnahmen	0,00	0	0	0	0	0	0
12	Auszahlungen für den Erwerb von beweglichem Sachvermögen	-4.924,22	-10.000	-15.000	0	0	0	0
13	Auszahlungen für den Erwerb von Finanzvermögen	-225,00	0	0	0	0	0	0
14	Auszahlungen für Investitionsförderungsmaßnahmen	0,00	-300	-300	0	-300	-300	-300
15	Auszahlungen für den Erwerb von immateriellen Vermögensgegenständen	0,00	0	0	0	0	0	0
16	Auszahlungen aus Investitionstätigkeit (Summe aus Nummern 10 bis 15)	-5.149,22	-10.300	-15.300	0	-300	-300	-300
17	Intelligenter veranschlagter Finanzierungsmittelüberschuss/-bedarf aus Investitionstätigkeit (Saldo aus Nummern 9 und 16)	-5.149,22	-10.300	-15.300	0	-300	-300	-300
18	Intelligenter veranschlagter Finanzierungsmittel-(Saldo aus Nummern 3 und 17)	-184.625,76	-189.800	-184.800	0	-171.100	-172.500	-174.000

Haushaltsplan 2026 der Gemeinde Nehren



**Einzeldarstellung der Investitionsmaßnahmen
4241 Sportstätten - [THH 4]**

Gemeinde Nehren

Investition I-4241-001 Erwerb beweglicher Vermögensgegenstände

Nr.	Investitionsmaßnahmen Einzahlungs- und Auszahlungsarten	Gesamtang. z. Maßnahme -nachrichtl.-	Bisher finanziert	Ermächtigungs übertragungen aus Vorvorj.	Ergebnis 2024	Ansatz 2025	Ansatz 2026	VE
EUR								
		1	2	3	4	5	6	7
9	Auszahlungen für den Erwerb von beweglichem Sachvermögen			0	-4.924,22	0	0	0
13	Summe der Auszahlungen aus Investitionstätigkeit (Summe aus Nummern 7 bis 12)			0	-4.924,22	0	0	0
14	Saldo aus Investitionstätigkeit (Saldo aus Nummern 6 und 13)			0	-4.924,22	0	0	0
16	Gesamtkosten der Maßnahme (Summe aus Nummern 13 und 15)			0	-4.924,22	0	0	0

Investition I-4241-002 Sanierung Turnhallendach

Nr.	Investitionsmaßnahmen Einzahlungs- und Auszahlungsarten	Gesamtang. z. Maßnahme -nachrichtl.-	Bisher finanziert	Ermächtigungs übertragungen aus Vorvorj.	Ergebnis 2024	Ansatz 2025	Ansatz 2026	VE
EUR								
		1	2	3	4	5	6	7
7	Auszahlungen für den Erwerb von Grundstücken und Gebäuden	-220.000	0,00	0	0,00	0	0	0
13	Summe der Auszahlungen aus Investitionstätigkeit (Summe aus Nummern 7 bis 12)	-220.000	0,00	0	0,00	0	0	0
14	Saldo aus Investitionstätigkeit (Saldo aus Nummern 6 und 13)	-220.000	0,00	0	0,00	0	0	0
16	Gesamtkosten der Maßnahme (Summe aus Nummern 13 und 15)	-220.000	0,00	0	0,00	0	0	0

Investition I-4241-005 Hubsteiger Turnhalle


Nr.	Investitionsmaßnahmen Einzahlungs- und Auszahlungsarten	Gesamtang. z. Maßnahme -nachrichtl.-	Bisher finanziert	Ermächtigungs übertragungen aus Vorvorj.	Ergebnis 2024	Ansatz 2025	Ansatz 2026	VE
EUR								
		1	2	3	4	5	6	7
9	Auszahlungen für den Erwerb von beweglichem Sachvermögen	-15.000	0,00	0	0,00	0	-15.000	0
13	Summe der Auszahlungen aus Investitionstätigkeit (Summe aus Nummern 7 bis 12)	-15.000	0,00	0	0,00	0	-15.000	0
14	Saldo aus Investitionstätigkeit (Saldo aus Nummern 6 und 13)	-15.000	0,00	0	0,00	0	-15.000	0
16	Gesamtkosten der Maßnahme (Summe aus Nummern 13 und 15)	-15.000	0,00	0	0,00	0	-15.000	0

Investition I-4241-010 Ballfanggitter Bolzplatz Gartenstraße

Nr.	Investitionsmaßnahmen Einzahlungs- und Auszahlungsarten	Gesamtang. z. Maßnahme -nachrichtl.-	Bisher finanziert	Ermächtigungs übertragungen aus Vorvorj.	Ergebnis 2024	Ansatz 2025	Ansatz 2026	VE
EUR								
		1	2	3	4	5	6	7
9	Auszahlungen für den Erwerb von beweglichem Sachvermögen			0	0,00	-10.000	0	0
13	Summe der Auszahlungen aus Investitionstätigkeit (Summe aus Nummern 7 bis 12)			0	0,00	-10.000	0	0
14	Saldo aus Investitionstätigkeit (Saldo aus Nummern 6 und 13)			0	0,00	-10.000	0	0
16	Gesamtkosten der Maßnahme (Summe aus Nummern 13 und 15)			0	0,00	-10.000	0	0

Investition I-4241-100 Umlage Verbandssporthalle

Haushaltsplan 2026 der Gemeinde Nehren

GEMEINDE <small>LANDKREIS TÜBINGEN</small> NEHREN		Einzeldarstellung der Investitionsmaßnahmen 4241 Sportstätten - [THH 4]						
 Gemeinde Nehren								
Nr.	Investitionsmaßnahmen Einzahlungs- und Auszahlungsarten	Gesamtang. z. Maßnahme -nachrichtl.-	Bisher finanziert	Ermächtigungs übertragungen aus Vorvorj.	Ergebnis 2024	Ansatz 2025	Ansatz 2026	VE
		EUR						
		1	2	3	4	5	6	7
10	Auszahlungen für den Erwerb von Finanzvermögen	0	-225,00	0	-225,00	0	0	0
11	Auszahlungen für Investitionsförderungsmaßnahmen	-4.000	-673,00	0	0,00	-300	-300	0
13	Summe der Auszahlungen aus Investitionstätigkeit (Summe aus Nummern 7 bis 12)	-4.000	-898,00	0	-225,00	-300	-300	0
14	Saldo aus Investitionstätigkeit (Saldo aus Nummern 6 und 13)	-4.000	-898,00	0	-225,00	-300	-300	0
16	Gesamtkosten der Maßnahme (Summe aus Nummern 13 und 15)	-4.000	-898,00	0	-225,00	-300	-300	0

Haushaltsplan 2026 der Gemeinde Nehren




Teilergebnishaushalt einschließlich Finanzplanung Teilhaushalt 5 Bauen und Umwelt


Gemeinde Nehren

Nr.	Bezeichnung	Ergebnis 2024	Ansatz 2025	Ansatz 2026	Plan 2027	Plan 2028	Plan 2029
		EUR					
		1	2	3	4	5	6
1	Steuern und ähnliche Abgaben	0,00	0	0	0	0	0
2	Zuweisungen und Zuwendungen, Umlagen	25.418,60	61.100	44.100	44.100	44.100	37.100
3	Aufgelöste Investitionszuwendungen und -beiträge	271.475,69	271.600	269.300	244.600	239.400	239.400
4	Sonstige Transfererträge	0,00	0	0	0	0	0
5	Entgelte für öffentliche Leistungen oder Einrichtungen	67.675,09	88.800	110.000	110.000	110.000	110.000
6	Sonstige privatrechtliche Leistungsentgelte	162.420,23	198.500	146.300	146.300	146.300	146.300
7	Kostenerstattungen und Kostenumlagen	23.081,41	32.300	7.300	7.300	7.300	7.300
8	Zinsen und ähnliche Erträge	0,00	0	0	0	0	0
9	Aktivierte Eigenleistungen und Bestandveränderungen	0,00	0	0	0	0	0
10	Sonstige ordentliche Erträge	110.610,22	172.800	170.000	170.000	170.000	170.000
11	Anteilige ordentliche Erträge (Summe aus Nummern 1 bis 10)	660.681,24	825.100	747.000	722.300	717.100	710.100
12	Personalaufwendungen	-6.790,64	-8.800	-9.500	-9.600	-9.700	-9.800
13	Versorgungsaufwendungen	0,00	0	0	0	0	0
14	Aufwendungen für Sach- und Dienstleistungen	-301.670,90	-281.400	-263.500	-266.800	-270.200	-273.600
15	Abschreibungen	-422.727,75	-409.400	-412.000	-384.600	-378.600	-378.400
16	Zinsen und ähnliche Aufwendungen	0,00	0	0	0	0	0
17	Transferaufwendungen	-100,00	-10.000	-10.000	-10.000	-10.000	-10.000
18	Sonstige ordentliche Aufwendungen	-209.349,00	-288.300	-239.400	-239.500	-239.600	-232.700
19	Anteilige ordentliche Aufwendungen (Summe aus Nummern 12 bis 18)	-940.638,29	-997.900	-934.400	-910.500	-908.100	-904.500
20	Anteiliges veranschlagtes ordentliches Ergebnis (Summe aus Nummern 11 und 19)	-279.957,05	-172.800	-187.400	-188.200	-191.000	-194.400
21	Erträge aus internen Leistungen	0,00	0	0	0	0	0
22	Aufwendungen für interne Leistungen	-343.106,38	-400.600	-345.100	-345.100	-345.100	-345.100
23	kalkulatorische Kosten	-165.249,98	-172.900	-185.600	-179.900	-174.000	-168.300
24	Veranschlagtes kalkulatorisches Ergebnis (Saldo aus Nummern 21 bis 23)	-508.356,36	-573.500	-530.700	-525.000	-519.100	-513.400
25	Veranschlagter Nettoressourcenbedarf/-überschuss (Summe aus Nummer 20 und 24)	-788.313,41	-746.300	-718.100	-713.200	-710.100	-707.800

Haushaltsplan 2026 der Gemeinde Nehren

 GEMEINDE NEHREN <small>LANDKREIS TÜBINGEN</small>		Teilfinanzhaushalt einschließlich Finanzplanung Teilhaushalt 5 Bauen und Umwelt Gemeinde Nehren						
Nr.	Bezeichnung	Ergebnis 2024	Ansatz 2025	Ansatz 2026	VE	Plan 2027	Plan 2028	Plan 2029
		EUR						
		1	2	3	4	5	6	7
1	Summe der Einzahlungen aus laufender Verwaltungstätigkeit (ohne außerordentliche zahlungswirksame Erträge aus Vermögensveräußerung)	332.048,36	550.700	477.700	0	477.700	477.700	470.700
2	Summe der Auszahlungen aus laufender Verwaltungstätigkeit	-599.656,74	-588.500	-522.400	0	-525.900	-529.500	-526.100
3	Anteiliger Zahlungsmittelüberschuss/-bedarf des Ergebnishaushalts (Saldo aus Nummern 1 und 2)	-267.608,38	-37.800	-44.700	0	-48.200	-51.800	-55.400
4	Einzahlungen aus Investitionszuwendungen	0,00	168.000	1.747.000	0	210.000	150.000	90.000
5	Einzahlungen aus Investitionsbeiträgen und ähnlichen Entgelten für Investitionstätigkeit	0,00	0	0	0	0	0	0
6	Einzahlungen aus der Veräußerung von Sachvermögen	0,00	0	0	0	0	0	0
7	Einzahlungen aus der Veräußerung von Finanzvermögen	0,00	0	0	0	0	0	0
8	Einzahlungen für sonstige Investitionstätigkeit	0,00	0	0	0	0	0	0
9	Einzahlungen aus Investitionstätigkeit (Summe aus Nummern 4 bis 8)	0,00	168.000	1.747.000	0	210.000	150.000	90.000
10	Auszahlungen für den Erwerb von Grundstücken und Gebäuden	-2.200,64	0	0	0	0	0	0
11	Auszahlungen für Baumaßnahmen	-66.578,07	-450.000	-1.600.000	0	-470.000	-350.000	-250.000
12	Auszahlungen für den Erwerb von beweglichem Sachvermögen	-15.152,10	0	-6.000	0	0	0	0
13	Auszahlungen für den Erwerb von Finanzvermögen	0,00	0	0	0	0	0	0
14	Auszahlungen für Investitionsförderungsmaßnahmen	0,00	0	0	0	0	0	0
15	Auszahlungen für den Erwerb von immateriellen Vermögensgegenständen	0,00	0	0	0	0	0	0
16	Auszahlungen aus Investitionstätigkeit (Summe aus Nummern 10 bis 15)	-83.930,81	-450.000	-1.606.000	0	-470.000	-350.000	-250.000
17	Anteiliger veranschlagter Finanzierungsmittelüberschuss/-bedarf aus Investitionstätigkeit (Saldo aus Nummern 9 und 16)	-83.930,81	-282.000	141.000	0	-260.000	-200.000	-160.000
18	Anteiliger veranschlagter Finanzierungsmittel-(Saldo aus Nummern 3 und 17)	-351.539,19	-319.800	96.300	0	-308.200	-251.800	-215.400

Haushaltsplan 2026 der Gemeinde Nehren

 <p style="font-size: small;">GEMEINDE LANDKREIS TÜBINGEN NEHREN</p>	<p>Produktbeschreibung 5110 Stadtentwicklung städtebaul. Planung Verkehrsplanung u. Stadterneuerung -[THH 5]</p> <p>Gemeinde Nehren</p>
<p>51 5110</p>	<p>Räumliche Planung und Entwicklung Stadtentwicklung städtebaul. Planung Verkehrsplanung u. Stadterneuerung -[THH 5]</p>
Verantw. Person	<ul style="list-style-type: none"> - Leitung Fachbereich Hauptamt, Norbert Müller - Leitung Fachbereich Finanzwesen, Frank Schmeckenbecher (Abrechnung)
Kurzbeschreibung	<ul style="list-style-type: none"> - Zentrale Koordination: Strategien, Konzepte, Stellungnahmen und prozessorientierte Steuerung in allen Feldern der Stadtentwicklung (Bevölkerung, Wohnen, Wirtschaft, Infrastruktur/Gemeinbedarf) - Gemeindeentwicklungs- und Gemeindeentwicklungspläne und -programme: umfassende Planungen auf Gesamtgemeinde und auf Teilraumbene - Flächennutzungsplan mit Beiplänen gem. BauGB - Aufstellungs-, Änderungsverfahren und Fortschreibung auf Basis der Zielvorgaben aus Raumordnung, Landesplanung und Stadtentwicklung incl. Erhebung, Erarbeitung bzw. Einarbeitung der Planungsgrundlagen, der Fachplanungen (wie z.B. Bedarfszahlen, Zielvorgaben, Landschaftsplan etc.) - Erstellung und Fortschreibung eines Landschaftsplanes - Durchführung der Träger- und Bürgerbeteiligung; Raumordnerische Abstimmung - Kontoführung für ökologische Ausgleichsmaßnahmen - Bebauungsplan, Vorhaben- und Erschließungsplan, Abrundungs- und Außenbereichssatzung (Aufstellungs- und Änderungsverfahren) auf Basis der Zielvorgaben aus Raumordnung, Landesplanung und Stadtentwicklung - Aushandeln und Abschluss von städtebaulichen Verträgen nach dem BauGB (besonders bei amtlichen und freiwilligen Umlegungen, förmlich festgelegten Sanierungsgebieten und städtebaulichen Entwicklungsbereichen, anderen Gebieten der Stadterneuerung sowie Grenzregelungsverfahren) - Wahrnehmung der Aufgabe als Träger öffentlicher Belange
Erläuterungen	<ul style="list-style-type: none"> - 51.10.01 Stadtentwicklung - 51.10.02 Vorbereitende Bauleitplanung - 51.10.05 Verbindliche Bauleitplanung - 51.10.09 Städtebauliche Sanierungsmaßnahmen und städtebauliche Maßnahmen nach Sonderprogrammen - 51.10.10 Städtebaulichen Entwicklungsmaßnahmen - 51.10.11 Rechtsverfahren und Gebote - 51.10.12 Städtebauliche Verträge - 51.10.13 Planungs- und Gestaltungsberatung - 51.10.14 Stellungnahmen zu Planungen und Vorhaben Dritter

Haushaltsplan 2026 der Gemeinde Nehren



**Teilergebnishaushalt einschließlich Finanzplanung
5110 Stadtentwicklung städtebaul. Planung Verkehrsplanung u. Stadterneuerung -[THH 5]**

Gemeinde Nehren

Nr.	Bezeichnung	Ergebnis 2024	Ansatz 2025	Ansatz 2026	Plan 2027	Plan 2028	Plan 2029
		EUR					
		1	2	3	4	5	6
1	Steuern und ähnliche Abgaben	0,00	0	0	0	0	0
2	Zuweisungen und Zuwendungen, Umlagen	0,00	45.000	18.000	18.000	18.000	18.000
3	Aufgelöste Investitionszuwendungen und -beiträge	0,00	0	0	0	0	0
4	Sonstige Transfererträge	0,00	0	0	0	0	0
5	Entgelte für öffentliche Leistungen oder Einrichtungen	0,00	0	0	0	0	0
6	Sonstige privatrechtliche Leistungsentgelte	0,00	0	0	0	0	0
7	Kostenerstattungen und Kostenumlagen	0,00	0	0	0	0	0
8	Zinsen und ähnliche Erträge	0,00	0	0	0	0	0
9	Aktivierte Eigenleistungen und Bestandveränderungen	0,00	0	0	0	0	0
10	Sonstige ordentliche Erträge	0,00	0	0	0	0	0
11	Anteilige ordentliche Erträge (Summe aus Nummern 1 bis 10)	0,00	45.000	18.000	18.000	18.000	18.000
12	Personalaufwendungen	0,00	0	0	0	0	0
13	Versorgungsaufwendungen	0,00	0	0	0	0	0
14	Aufwendungen für Sach- und Dienstleistungen	-1.504,01	-8.000	-8.000	-8.000	-8.000	-8.000
15	Abschreibungen	-3.675,38	-4.100	-4.100	-4.100	-4.100	-4.100
16	Zinsen und ähnliche Aufwendungen	0,00	0	0	0	0	0
17	Transferaufwendungen	0,00	-10.000	-10.000	-10.000	-10.000	-10.000
18	Sonstige ordentliche Aufwendungen	-22.656,20	-22.400	-29.300	-29.300	-29.300	-29.300
19	Anteilige ordentliche Aufwendungen (Summe aus Nummern 12 bis 18)	-27.835,59	-44.500	-51.400	-51.400	-51.400	-51.400
20	Anteiliges veranschlagtes ordentliches Ergebnis (Summe aus Nummern 11 und 19)	-27.835,59	500	-33.400	-33.400	-33.400	-33.400
21	Erträge aus internen Leistungen	0,00	0	0	0	0	0
22	Aufwendungen für interne Leistungen	0,00	0	0	0	0	0
23	kalkulatorische Kosten	-24.981,17	-25.500	-38.000	-37.800	-37.600	-37.400
24	Veranschlagtes kalkulatorisches Ergebnis (Saldo aus Nummern 21 bis 23)	-24.981,17	-25.500	-38.000	-37.800	-37.600	-37.400
25	Veranschlagter Nettoressourcenbedarf/-überschuss (Summe aus Nummer 20 und 24)	-52.816,76	-25.000	-71.400	-71.200	-71.000	-70.800

Haushaltsplan 2026 der Gemeinde Nehren



**Teilfinanzhaushalt einschließlich Finanzplanung
5110 Stadtentwicklung städtebaul. Planung Verkehrsplanung u. Stadterneuerung -[THH 5]**

Gemeinde Nehren

Nr.	Bezeichnung	Ergebnis 2024	Ansatz 2025	Ansatz 2026	VE	Plan 2027	Plan 2028	Plan 2029
		EUR						
		1	2	3	4	5	6	7
1	Summe der Einzahlungen aus laufender Verwaltungstätigkeit (ohne außerordentliche zahlungswirksame Erträge aus Vermögensveräußerung)	0,00	45.000	18.000	0	18.000	18.000	18.000
2	Summe der Auszahlungen aus laufender Verwaltungstätigkeit	-41.152,70	-40.400	-47.300	0	-47.300	-47.300	-47.300
3	Anteiliger Zahlungsmittelüberschuss/-bedarf des Ergebnishaushalts (Saldo aus Nummern 1 und 2)	-41.152,70	4.600	-29.300	0	-29.300	-29.300	-29.300
4	Einzahlungen aus Investitionszuwendungen	0,00	168.000	847.000	0	210.000	150.000	90.000
5	Einzahlungen aus Investitionsbeiträgen und ähnlichen Entgelten für Investitionstätigkeit	0,00	0	0	0	0	0	0
6	Einzahlungen aus der Veräußerung von Sachvermögen	0,00	0	0	0	0	0	0
7	Einzahlungen aus der Veräußerung von Finanzvermögen	0,00	0	0	0	0	0	0
8	Einzahlungen für sonstige Investitionstätigkeit	0,00	0	0	0	0	0	0
9	Einzahlungen aus Investitionstätigkeit (Summe aus Nummern 4 bis 8)	0,00	168.000	847.000	0	210.000	150.000	90.000
10	Auszahlungen für den Erwerb von Grundstücken und Gebäuden	-2.200,64	0	0	0	0	0	0
11	Auszahlungen für Baumaßnahmen	-15.947,79	-330.000	-1.450.000	0	-350.000	-250.000	-150.000
12	Auszahlungen für den Erwerb von beweglichem Sachvermögen	-6.652,10	0	0	0	0	0	0
13	Auszahlungen für den Erwerb von Finanzvermögen	0,00	0	0	0	0	0	0
14	Auszahlungen für Investitionsförderungsmaßnahmen	0,00	0	0	0	0	0	0
15	Auszahlungen für den Erwerb von immateriellen Vermögensgegenständen	0,00	0	0	0	0	0	0
16	Auszahlungen aus Investitionstätigkeit (Summe aus Nummern 10 bis 15)	-24.800,53	-330.000	-1.450.000	0	-350.000	-250.000	-150.000
17	Anteiliger veranschlagter Finanzierungsmittelüberschuss/-bedarf aus Investitionstätigkeit (Saldo aus Nummern 9 und 16)	-24.800,53	-162.000	-603.000	0	-140.000	-100.000	-60.000
18	Anteiliger veranschlagter Finanzierungsmittel-(Saldo aus Nummern 3 und 17)	-65.953,23	-157.400	-632.300	0	-169.300	-129.300	-89.300

Haushaltsplan 2026 der Gemeinde Nehren



Einzeldarstellung der Investitionsmaßnahmen
5110 Stadtentwicklung städtebaul. Planung Verkehrsplanung u. Stadterneuerung -[THH 5]

Gemeinde Nehren

Investition I-5110-101 Veräußerung von Grundstücken und Gebäuden

Nr.	Investitionsmaßnahmen Einzahlungs- und Auszahlungsarten	Gesamtang. z. Maßnahme -nachrichtl.-	Bisher finanziert	Ermächtigungs übertragungen aus Vorvorj.	Ergebnis 2024	Ansatz 2025	Ansatz 2026	VE
EUR								
		1	2	3	4	5	6	7
11	Auszahlungen für Investitionsförderungsmaßnahmen	-242.600	0,00	0	0,00	0	0	0
13	Summe der Auszahlungen aus Investitionstätigkeit (Summe aus Nummern 7 bis 12)	-242.600	0,00	0	0,00	0	0	0
14	Saldo aus Investitionstätigkeit (Saldo aus Nummern 6 und 13)	-242.600	0,00	0	0,00	0	0	0
16	Gesamtkosten der Maßnahme (Summe aus Nummern 13 und 15)	-242.600	0,00	0	0,00	0	0	0

Investition I-5110-102 Zuweisungen vom Land

Nr.	Investitionsmaßnahmen Einzahlungs- und Auszahlungsarten	Gesamtang. z. Maßnahme -nachrichtl.-	Bisher finanziert	Ermächtigungs übertragungen aus Vorvorj.	Ergebnis 2024	Ansatz 2025	Ansatz 2026	VE
EUR								
		1	2	3	4	5	6	7
1	Einzahlungen aus Investitionszuwendungen	0	3.488.965,71	0	0,00	0	0	0
6	Summe der Einzahlungen aus Investitionstätigkeit (Summe aus Nummern 1 bis 5)	0	3.488.965,71	0	0,00	0	0	0
14	Saldo aus Investitionstätigkeit (Saldo aus Nummern 6 und 13)	0	3.488.965,71	0	0,00	0	0	0

Investition I-5110-103 Investitionshilfe aus dem Ausgleichstock

Nr.	Investitionsmaßnahmen Einzahlungs- und Auszahlungsarten	Gesamtang. z. Maßnahme -nachrichtl.-	Bisher finanziert	Ermächtigungs übertragungen aus Vorvorj.	Ergebnis 2024	Ansatz 2025	Ansatz 2026	VE
EUR								
		1	2	3	4	5	6	7
1	Einzahlungen aus Investitionszuwendungen	0	380.000,00	0	0,00	0	0	0
6	Summe der Einzahlungen aus Investitionstätigkeit (Summe aus Nummern 1 bis 5)	0	380.000,00	0	0,00	0	0	0
14	Saldo aus Investitionstätigkeit (Saldo aus Nummern 6 und 13)	0	380.000,00	0	0,00	0	0	0

Investition I-5110-202 Zuweisungen vom Land Ortskern II

Nr.	Investitionsmaßnahmen Einzahlungs- und Auszahlungsarten	Gesamtang. z. Maßnahme -nachrichtl.-	Bisher finanziert	Ermächtigungs übertragungen aus Vorvorj.	Ergebnis 2024	Ansatz 2025	Ansatz 2026	VE
EUR								
		1	2	3	4	5	6	7
1	Einzahlungen aus Investitionszuwendungen	93.000	0,00	0	0,00	0	0	0
6	Summe der Einzahlungen aus Investitionstätigkeit (Summe aus Nummern 1 bis 5)	93.000	0,00	0	0,00	0	0	0
14	Saldo aus Investitionstätigkeit (Saldo aus Nummern 6 und 13)	93.000	0,00	0	0,00	0	0	0


Investition I-5110-504 Sanierung Gasthaus Schwanen

Nr.	Investitionsmaßnahmen Einzahlungs- und Auszahlungsarten	Gesamtang. z. Maßnahme -nachrichtl.-	Bisher finanziert	Ermächtigungs übertragungen aus Vorvorj.	Ergebnis 2024	Ansatz 2025	Ansatz 2026	VE
EUR								
		1	2	3	4	5	6	7
1	Einzahlungen aus Investitionszuwendungen	461.000	0,00	0	0,00	0	0	0
6	Summe der Einzahlungen aus Investitionstätigkeit (Summe aus Nummern 1 bis 5)	461.000	0,00	0	0,00	0	0	0
7	Auszahlungen für den Erwerb von Grundstücken und Gebäuden	-120.000	0,00	0	0,00	0	0	0
8	Auszahlungen für Baumaßnahmen	0	-298.359,92	0	0,00	0	0	0


Haushaltsplan 2026 der Gemeinde Nehren

GEMEINDE LANDKREIS TÜBINGEN NEHREN		Einzeldarstellung der Investitionsmaßnahmen 5110 Stadtentwicklung städtebaul. Planung Verkehrsplanung u. Stadterneuerung -[THH 5]						
Gemeinde Nehren								
Nr.	Investitionsmaßnahmen Einzahlungs- und Auszahlungsarten	Gesamtang. z. Maßnahme -nachrichtl.-	Bisher finanziert	Ermächtigungs übertragungen aus Vorvorj.	Ergebnis 2024	Ansatz 2025	Ansatz 2026	VE
		EUR						
		1	2	3	4	5	6	7
13	Summe der Auszahlungen aus Investitionstätigkeit (Summe aus Nummern 7 bis 12)	-120.000	-298.359,92	0	0,00	0	0	0
14	Saldo aus Investitionstätigkeit (Saldo aus Nummern 6 und 13)	341.000	-298.359,92	0	0,00	0	0	0
16	Gesamtkosten der Maßnahme (Summe aus Nummern 13 und 15)	-120.000	-298.359,92	0	0,00	0	0	0
Investition I-5110-505 Sanierung Rotkreuzhäuser								
Nr.	Investitionsmaßnahmen Einzahlungs- und Auszahlungsarten	Gesamtang. z. Maßnahme -nachrichtl.-	Bisher finanziert	Ermächtigungs übertragungen aus Vorvorj.	Ergebnis 2024	Ansatz 2025	Ansatz 2026	VE
		EUR						
		1	2	3	4	5	6	7
8	Auszahlungen für Baumaßnahmen	0	-34.557,03	0	0,00	0	0	0
13	Summe der Auszahlungen aus Investitionstätigkeit (Summe aus Nummern 7 bis 12)	0	-34.557,03	0	0,00	0	0	0
14	Saldo aus Investitionstätigkeit (Saldo aus Nummern 6 und 13)	0	-34.557,03	0	0,00	0	0	0
16	Gesamtkosten der Maßnahme (Summe aus Nummern 13 und 15)	0	-34.557,03	0	0,00	0	0	0
Investition I-5110-506 Neugestaltung Rathausplatz								
Nr.	Investitionsmaßnahmen Einzahlungs- und Auszahlungsarten	Gesamtang. z. Maßnahme -nachrichtl.-	Bisher finanziert	Ermächtigungs übertragungen aus Vorvorj.	Ergebnis 2024	Ansatz 2025	Ansatz 2026	VE
		EUR						
		1	2	3	4	5	6	7
1	Einzahlungen aus Investitionszuwendungen	61.000	0,00	0	0,00	0	0	0
6	Summe der Einzahlungen aus Investitionstätigkeit (Summe aus Nummern 1 bis 5)	61.000	0,00	0	0,00	0	0	0
7	Auszahlungen für den Erwerb von Grundstücken und Gebäuden	-30.000	0,00	0	0,00	0	0	0
8	Auszahlungen für Baumaßnahmen	0	-37.580,01	0	0,00	0	0	0
13	Summe der Auszahlungen aus Investitionstätigkeit (Summe aus Nummern 7 bis 12)	-30.000	-37.580,01	0	0,00	0	0	0
14	Saldo aus Investitionstätigkeit (Saldo aus Nummern 6 und 13)	31.000	-37.580,01	0	0,00	0	0	0
16	Gesamtkosten der Maßnahme (Summe aus Nummern 13 und 15)	-30.000	-37.580,01	0	0,00	0	0	0
Investition I-5110-508 Neugestaltung der Ortsdurchfahrt 1. BA								
Nr.	Investitionsmaßnahmen Einzahlungs- und Auszahlungsarten	Gesamtang. z. Maßnahme -nachrichtl.-	Bisher finanziert	Ermächtigungs übertragungen aus Vorvorj.	Ergebnis 2024	Ansatz 2025	Ansatz 2026	VE
		EUR						
		1	2	3	4	5	6	7
1	Einzahlungen aus Investitionszuwendungen	600.000	0,00	0	0,00	0	0	0
6	Summe der Einzahlungen aus Investitionstätigkeit (Summe aus Nummern 1 bis 5)	600.000	0,00	0	0,00	0	0	0
8	Auszahlungen für Baumaßnahmen	-1.000.000	-1.837.186,49	0	0,00	0	0	0
13	Summe der Auszahlungen aus Investitionstätigkeit (Summe aus Nummern 7 bis 12)	-1.000.000	-1.837.186,49	0	0,00	0	0	0
14	Saldo aus Investitionstätigkeit (Saldo aus Nummern 6 und 13)	-400.000	-1.837.186,49	0	0,00	0	0	0
16	Gesamtkosten der Maßnahme (Summe aus Nummern 13 und 15)	-1.000.000	-1.837.186,49	0	0,00	0	0	0
Investition I-5110-509 Bohlstraße zwischen Haupt- und Kirchstraße								

Haushaltsplan 2026 der Gemeinde Nehren

 GEMEINDE NEHREN <small>LANDKREIS TÜBINGEN</small>		Einzeldarstellung der Investitionsmaßnahmen 5110 Stadtentwicklung städtebaul. Planung Verkehrsplanung u. Stadterneuerung -[THH 5]						
Gemeinde Nehren								
Nr.	Investitionsmaßnahmen Einzahlungs- und Auszahlungsarten	Gesamtang. z. Maßnahme -nachrichtl.-	Bisher finanziert	Ermächtigungs übertragungen aus Vorvorj.	Ergebnis 2024	Ansatz 2025	Ansatz 2026	VE
		EUR						
		1	2	3	4	5	6	7
8	Auszahlungen für Baumaßnahmen	0	-60.278,58	0	0,00	0	0	0
13	Summe der Auszahlungen aus Investitionstätigkeit (Summe aus Nummern 7 bis 12)	0	-60.278,58	0	0,00	0	0	0
14	Saldo aus Investitionstätigkeit (Saldo aus Nummern 6 und 13)	0	-60.278,58	0	0,00	0	0	0
16	Gesamtkosten der Maßnahme (Summe aus Nummern 13 und 15)	0	-60.278,58	0	0,00	0	0	0
Investition I-5110-510 Neugestaltung der Ortsdurchfahrt 2. BA								
Nr.	Investitionsmaßnahmen Einzahlungs- und Auszahlungsarten	Gesamtang. z. Maßnahme -nachrichtl.-	Bisher finanziert	Ermächtigungs übertragungen aus Vorvorj.	Ergebnis 2024	Ansatz 2025	Ansatz 2026	VE
		EUR						
		1	2	3	4	5	6	7
1	Einzahlungen aus Investitionszuwendungen	600.000	0,00	0	0,00	0	0	0
6	Summe der Einzahlungen aus Investitionstätigkeit (Summe aus Nummern 1 bis 5)	600.000	0,00	0	0,00	0	0	0
8	Auszahlungen für Baumaßnahmen	-1.000.000	-2.418.636,68	0	0,00	0	0	0
13	Summe der Auszahlungen aus Investitionstätigkeit (Summe aus Nummern 7 bis 12)	-1.000.000	-2.418.636,68	0	0,00	0	0	0
14	Saldo aus Investitionstätigkeit (Saldo aus Nummern 6 und 13)	-400.000	-2.418.636,68	0	0,00	0	0	0
16	Gesamtkosten der Maßnahme (Summe aus Nummern 13 und 15)	-1.000.000	-2.418.636,68	0	0,00	0	0	0
Investition I-5110-511 Neugestaltung der Ortsdurchfahrt 3. BA								
Nr.	Investitionsmaßnahmen Einzahlungs- und Auszahlungsarten	Gesamtang. z. Maßnahme -nachrichtl.-	Bisher finanziert	Ermächtigungs übertragungen aus Vorvorj.	Ergebnis 2024	Ansatz 2025	Ansatz 2026	VE
		EUR						
		1	2	3	4	5	6	7
1	Einzahlungen aus Investitionszuwendungen	600.000	0,00	0	0,00	0	0	0
6	Summe der Einzahlungen aus Investitionstätigkeit (Summe aus Nummern 1 bis 5)	600.000	0,00	0	0,00	0	0	0
8	Auszahlungen für Baumaßnahmen	-400.000	-319.342,95	0	0,00	0	0	0
13	Summe der Auszahlungen aus Investitionstätigkeit (Summe aus Nummern 7 bis 12)	-400.000	-319.342,95	0	0,00	0	0	0
14	Saldo aus Investitionstätigkeit (Saldo aus Nummern 6 und 13)	200.000	-319.342,95	0	0,00	0	0	0
16	Gesamtkosten der Maßnahme (Summe aus Nummern 13 und 15)	-400.000	-319.342,95	0	0,00	0	0	0
Investition I-5110-512 Sanierung Kappelstraße 1								
Nr.	Investitionsmaßnahmen Einzahlungs- und Auszahlungsarten	Gesamtang. z. Maßnahme -nachrichtl.-	Bisher finanziert	Ermächtigungs übertragungen aus Vorvorj.	Ergebnis 2024	Ansatz 2025	Ansatz 2026	VE
		EUR						
		1	2	3	4	5	6	7
1	Einzahlungen aus Investitionszuwendungen	219.600	0,00	0	0,00	0	0	0
6	Summe der Einzahlungen aus Investitionstätigkeit (Summe aus Nummern 1 bis 5)	219.600	0,00	0	0,00	0	0	0
7	Auszahlungen für den Erwerb von Grundstücken und Gebäuden	-50.000	0,00	0	0,00	0	0	0
8	Auszahlungen für Baumaßnahmen	-560.000	-715.806,43	0	0,00	0	0	0
13	Summe der Auszahlungen aus Investitionstätigkeit (Summe aus Nummern 7 bis 12)	-610.000	-715.806,43	0	0,00	0	0	0

Haushaltsplan 2026 der Gemeinde Nehren

 GEMEINDE NEHREN <small>LANDKREIS TÜBINGEN</small>		Einzeldarstellung der Investitionsmaßnahmen 5110 Stadtentwicklung städtebaul. Planung Verkehrsplanung u. Stadterneuerung -[THH 5]						
		Gemeinde Nehren						
Nr.	Investitionsmaßnahmen Einzahlungs- und Auszahlungsarten	Gesamtang. z. Maßnahme -nachrichtl.-	Bisher finanziert	Ermächtigungs übertragungen aus Vorvorj.	Ergebnis 2024	Ansatz 2025	Ansatz 2026	VE
		EUR						
		1	2	3	4	5	6	7
14	Saldo aus Investitionstätigkeit (Saldo aus Nummern 6 und 13)	-390.400	-715.806,43	0	0,00	0	0	0
16	Gesamtkosten der Maßnahme (Summe aus Nummern 13 und 15)	-610.000	-715.806,43	0	0,00	0	0	0
Investition I-5110-513 Anbau/Sanierung Kiga Zwergenhügel								
Nr.	Investitionsmaßnahmen Einzahlungs- und Auszahlungsarten	Gesamtang. z. Maßnahme -nachrichtl.-	Bisher finanziert	Ermächtigungs übertragungen aus Vorvorj.	Ergebnis 2024	Ansatz 2025	Ansatz 2026	VE
		EUR						
		1	2	3	4	5	6	7
1	Einzahlungen aus Investitionszuwendungen	283.400	0,00	0	0,00	0	0	0
6	Summe der Einzahlungen aus Investitionstätigkeit (Summe aus Nummern 1 bis 5)	283.400	0,00	0	0,00	0	0	0
8	Auszahlungen für Baumaßnahmen	-465.000	0,00	0	0,00	0	0	0
13	Summe der Auszahlungen aus Investitionstätigkeit (Summe aus Nummern 7 bis 12)	-465.000	0,00	0	0,00	0	0	0
14	Saldo aus Investitionstätigkeit (Saldo aus Nummern 6 und 13)	-181.600	0,00	0	0,00	0	0	0
16	Gesamtkosten der Maßnahme (Summe aus Nummern 13 und 15)	-465.000	0,00	0	0,00	0	0	0
Investition I-5110-601 Maßnahmen Ortskern II								
Nr.	Investitionsmaßnahmen Einzahlungs- und Auszahlungsarten	Gesamtang. z. Maßnahme -nachrichtl.-	Bisher finanziert	Ermächtigungs übertragungen aus Vorvorj.	Ergebnis 2024	Ansatz 2025	Ansatz 2026	VE
		EUR						
		1	2	3	4	5	6	7
8	Auszahlungen für Baumaßnahmen	-155.000	0,00	0	0,00	0	0	0
13	Summe der Auszahlungen aus Investitionstätigkeit (Summe aus Nummern 7 bis 12)	-155.000	0,00	0	0,00	0	0	0
14	Saldo aus Investitionstätigkeit (Saldo aus Nummern 6 und 13)	-155.000	0,00	0	0,00	0	0	0
16	Gesamtkosten der Maßnahme (Summe aus Nummern 13 und 15)	-155.000	0,00	0	0,00	0	0	0
Investition I-5110-602 Freiflächengestaltung Bubengasse								
Nr.	Investitionsmaßnahmen Einzahlungs- und Auszahlungsarten	Gesamtang. z. Maßnahme -nachrichtl.-	Bisher finanziert	Ermächtigungs übertragungen aus Vorvorj.	Ergebnis 2024	Ansatz 2025	Ansatz 2026	VE
		EUR						
		1	2	3	4	5	6	7
1	Einzahlungen aus Investitionszuwendungen	477.000	0,00	0	0,00	120.000	207.000	0
6	Summe der Einzahlungen aus Investitionstätigkeit (Summe aus Nummern 1 bis 5)	477.000	0,00	0	0,00	120.000	207.000	0
8	Auszahlungen für Baumaßnahmen	-1.040.000	0,00	0	0,00	-250.000	-540.000	0
13	Summe der Auszahlungen aus Investitionstätigkeit (Summe aus Nummern 7 bis 12)	-1.040.000	0,00	0	0,00	-250.000	-540.000	0
14	Saldo aus Investitionstätigkeit (Saldo aus Nummern 6 und 13)	-563.000	0,00	0	0,00	-130.000	-333.000	0
16	Gesamtkosten der Maßnahme (Summe aus Nummern 13 und 15)	-1.040.000	0,00	0	0,00	-250.000	-540.000	0
Investition I-5110-603 Erwerb Gebäude Bubengasse 41								

Haushaltsplan 2026 der Gemeinde Nehren



Einzeldarstellung der Investitionsmaßnahmen
5110 Stadtentwicklung städtebaul. Planung Verkehrsplanung u. Stadterneuerung -[THH 5]

Gemeinde Nehren

Nr.	Investitionsmaßnahmen Einzahlungs- und Auszahlungsarten	Gesamtang. z. Maßnahme -nachrichtl.-	Bisher finanziert	Ermächtigungs übertragungen aus Vorvorj.	Ergebnis 2024	Ansatz 2025	Ansatz 2026	VE
EUR								
		1	2	3	4	5	6	7
1	Einzahlungen aus Investitionszuwendungen	420.000	0,00	0	0,00	0	0	0
6	Summe der Einzahlungen aus Investitionstätigkeit (Summe aus Nummern 1 bis 5)	420.000	0,00	0	0,00	0	0	0
7	Auszahlungen für den Erwerb von Grundstücken und Gebäuden	-700.000	-717.590,77	0	-2.200,64	0	0	0
13	Summe der Auszahlungen aus Investitionstätigkeit (Summe aus Nummern 7 bis 12)	-700.000	-717.590,77	0	-2.200,64	0	0	0
14	Saldo aus Investitionstätigkeit (Saldo aus Nummern 6 und 13)	-280.000	-717.590,77	0	-2.200,64	0	0	0
16	Gesamtkosten der Maßnahme (Summe aus Nummern 13 und 15)	-700.000	-717.590,77	0	-2.200,64	0	0	0

Investition I-5110-604 Verkehrsfl.gest. Bubeng., Brunnenstr., Franz-Fecht

Nr.	Investitionsmaßnahmen Einzahlungs- und Auszahlungsarten	Gesamtang. z. Maßnahme -nachrichtl.-	Bisher finanziert	Ermächtigungs übertragungen aus Vorvorj.	Ergebnis 2024	Ansatz 2025	Ansatz 2026	VE
EUR								
		1	2	3	4	5	6	7
1	Einzahlungen aus Investitionszuwendungen	670.000	0,00	0	0,00	30.000	640.000	0
6	Summe der Einzahlungen aus Investitionstätigkeit (Summe aus Nummern 1 bis 5)	670.000	0,00	0	0,00	30.000	640.000	0
8	Auszahlungen für Baumaßnahmen	-960.000	0,00	0	0,00	-50.000	-910.000	0
13	Summe der Auszahlungen aus Investitionstätigkeit (Summe aus Nummern 7 bis 12)	-960.000	0,00	0	0,00	-50.000	-910.000	0
14	Saldo aus Investitionstätigkeit (Saldo aus Nummern 6 und 13)	-290.000	0,00	0	0,00	-20.000	-270.000	0
16	Gesamtkosten der Maßnahme (Summe aus Nummern 13 und 15)	-960.000	0,00	0	0,00	-50.000	-910.000	0

Investition I-5110-605 Modernisierung Gebäude Bubengasse 41 (NAK)

Nr.	Investitionsmaßnahmen Einzahlungs- und Auszahlungsarten	Gesamtang. z. Maßnahme -nachrichtl.-	Bisher finanziert	Ermächtigungs übertragungen aus Vorvorj.	Ergebnis 2024	Ansatz 2025	Ansatz 2026	VE
EUR								
		1	2	3	4	5	6	7
1	Einzahlungen aus Investitionszuwendungen	198.000	0,00	0	0,00	18.000	0	0
6	Summe der Einzahlungen aus Investitionstätigkeit (Summe aus Nummern 1 bis 5)	198.000	0,00	0	0,00	18.000	0	0
8	Auszahlungen für Baumaßnahmen	-330.000	-15.947,79	0	-15.947,79	-30.000	0	0
9	Auszahlungen für den Erwerb von beweglichem Sachvermögen	0	-6.652,10	0	-6.652,10	0	0	0
13	Summe der Auszahlungen aus Investitionstätigkeit (Summe aus Nummern 7 bis 12)	-330.000	-22.599,89	0	-22.599,89	-30.000	0	0
14	Saldo aus Investitionstätigkeit (Saldo aus Nummern 6 und 13)	-132.000	-22.599,89	0	-22.599,89	-12.000	0	0
16	Gesamtkosten der Maßnahme (Summe aus Nummern 13 und 15)	-330.000	-22.599,89	0	-22.599,89	-30.000	0	0

Investition I-5110-606 Modernisierung Gebäude Hauchi Str 22 Valhingerhaus

Nr.	Investitionsmaßnahmen Einzahlungs- und Auszahlungsarten	Gesamtang. z. Maßnahme -nachrichtl.-	Bisher finanziert	Ermächtigungs übertragungen aus Vorvorj.	Ergebnis 2024	Ansatz 2025	Ansatz 2026	VE
EUR								
		1	2	3	4	5	6	7
1	Einzahlungen aus Investitionszuwendungen	300.000	0,00	0	0,00	0	0	0
6	Summe der Einzahlungen aus Investitionstätigkeit (Summe aus Nummern 1 bis 5)	300.000	0,00	0	0,00	0	0	0

Haushaltsplan 2026 der Gemeinde Nehren



Einzeldarstellung der Investitionsmaßnahmen
5110 Stadtentwicklung städtebaul. Planung Verkehrsplanung u. Stadterneuerung -[THH 5]

Gemeinde Nehren

Nr.	Investitionsmaßnahmen Einzahlungs- und Auszahlungsarten	Gesamtang. z. Maßnahme -nachrichtl.-	Bisher finanziert	Ermächtigungs übertragungen aus Vorvorj.	Ergebnis 2024	Ansatz 2025	Ansatz 2026	VE
EUR								
		1	2	3	4	5	6	7
8	Auszahlungen für Baumaßnahmen	-500.000	0,00	0	0,00	0	0	0
13	Summe der Auszahlungen aus Investitionstätigkeit (Summe aus Nummern 7 bis 12)	-500.000	0,00	0	0,00	0	0	0
14	Saldo aus Investitionstätigkeit (Saldo aus Nummern 6 und 13)	-200.000	0,00	0	0,00	0	0	0
16	Gesamtkosten der Maßnahme (Summe aus Nummern 13 und 15)	-500.000	0,00	0	0,00	0	0	0

Investition I-5110-607 Platzgestaltung Gomaringer Straße

Nr.	Investitionsmaßnahmen Einzahlungs- und Auszahlungsarten	Gesamtang. z. Maßnahme -nachrichtl.-	Bisher finanziert	Ermächtigungs übertragungen aus Vorvorj.	Ergebnis 2024	Ansatz 2025	Ansatz 2026	VE
EUR								
		1	2	3	4	5	6	7
1	Einzahlungen aus Investitionszuwendungen	30.000	0,00	0	0,00	0	0	0
6	Summe der Einzahlungen aus Investitionstätigkeit (Summe aus Nummern 1 bis 5)	30.000	0,00	0	0,00	0	0	0
8	Auszahlungen für Baumaßnahmen	-50.000	0,00	0	0,00	0	0	0
13	Summe der Auszahlungen aus Investitionstätigkeit (Summe aus Nummern 7 bis 12)	-50.000	0,00	0	0,00	0	0	0
14	Saldo aus Investitionstätigkeit (Saldo aus Nummern 6 und 13)	-20.000	0,00	0	0,00	0	0	0
16	Gesamtkosten der Maßnahme (Summe aus Nummern 13 und 15)	-50.000	0,00	0	0,00	0	0	0

Haushaltsplan 2026 der Gemeinde Nehren



Teilergebnishaushalt einschließlich Finanzplanung
5210 Bauordnung - [THH 5]

Gemeinde Nehren

Nr.	Bezeichnung	Ergebnis 2024	Ansatz 2025	Ansatz 2026	Plan 2027	Plan 2028	Plan 2029
		EUR					
		1	2	3	4	5	6
1	Steuern und ähnliche Abgaben	0,00	0	0	0	0	0
2	Zuweisungen und Zuwendungen, Umlagen	0,00	0	0	0	0	0
3	Aufgelöste Investitionszuwendungen und -beiträge	0,00	0	0	0	0	0
4	Sonstige Transfererträge	0,00	0	0	0	0	0
5	Entgelte für öffentliche Leistungen oder Einrichtungen	772,20	500	0	0	0	0
6	Sonstige privatrechtliche Leistungsentgelte	0,00	0	0	0	0	0
7	Kostenerstattungen und Kostenumlagen	0,00	0	0	0	0	0
8	Zinsen und ähnliche Erträge	0,00	0	0	0	0	0
9	Aktivierte Eigenleistungen und Bestandveränderungen	0,00	0	0	0	0	0
10	Sonstige ordentliche Erträge	0,00	0	0	0	0	0
11	Anteilige ordentliche Erträge (Summe aus Nummern 1 bis 10)	772,20	500	0	0	0	0
12	Personalaufwendungen	0,00	0	0	0	0	0
13	Versorgungsaufwendungen	0,00	0	0	0	0	0
14	Aufwendungen für Sach- und Dienstleistungen	0,00	0	0	0	0	0
15	Abschreibungen	-0,07	0	0	0	0	0
16	Zinsen und ähnliche Aufwendungen	0,00	0	0	0	0	0
17	Transferaufwendungen	0,00	0	0	0	0	0
18	Sonstige ordentliche Aufwendungen	-10,29	-1.500	0	0	0	0
19	Anteilige ordentliche Aufwendungen (Summe aus Nummern 12 bis 18)	-10,36	-1.500	0	0	0	0
20	Anteiliges veranschlagtes ordentliches Ergebnis (Summe aus Nummern 11 und 19)	761,84	-1.000	0	0	0	0
21	Erträge aus internen Leistungen	0,00	0	0	0	0	0
22	Aufwendungen für interne Leistungen	0,00	0	0	0	0	0
23	kalkulatorische Kosten	0,00	0	0	0	0	0
24	Veranschlagtes kalkulatorisches Ergebnis (Saldo aus Nummern 21 bis 23)	0,00	0	0	0	0	0
25	Veranschlagter Nettoressourcenbedarf/-überschuss (Summe aus Nummer 20 und 24)	761,84	-1.000	0	0	0	0

Haushaltsplan 2026 der Gemeinde Nehren



Teilfinanzhaushalt einschließlich Finanzplanung
5210 Bauordnung - [THH 5]

Gemeinde Nehren

Nr.	Bezeichnung	Ergebnis 2024	Ansatz 2025	Ansatz 2026	VE	Plan 2027	Plan 2028	Plan 2029
		EUR						
		1	2	3	4	5	6	7
1	Summe der Einzahlungen aus laufender Verwaltungstätigkeit (ohne außerordentliche zahlungswirksame Erträge aus Vermögensveräußerung)	764,77	500	0	0	0	0	0
2	Summe der Auszahlungen aus laufender Verwaltungstätigkeit	-10,29	-1.500	0	0	0	0	0
3	Anteiliger Zahlungsmittelüberschuss/-bedarf des Ergebnishaushalts (Saldo aus Nummern 1 und 2)	754,48	-1.000	0	0	0	0	0
4	Einzahlungen aus Investitionszuwendungen	0,00	0	0	0	0	0	0
5	Einzahlungen aus Investitionsbeiträgen und ähnlichen Entgelten für Investitionstätigkeit	0,00	0	0	0	0	0	0
6	Einzahlungen aus der Veräußerung von Sachvermögen	0,00	0	0	0	0	0	0
7	Einzahlungen aus der Veräußerung von Finanzvermögen	0,00	0	0	0	0	0	0
8	Einzahlungen für sonstige Investitionstätigkeit	0,00	0	0	0	0	0	0
9	Einzahlungen aus Investitionstätigkeit (Summe aus Nummern 4 bis 8)	0,00	0	0	0	0	0	0
10	Auszahlungen für den Erwerb von Grundstücken und Gebäuden	0,00	0	0	0	0	0	0
11	Auszahlungen für Baumaßnahmen	0,00	0	0	0	0	0	0
12	Auszahlungen für den Erwerb von beweglichem Sachvermögen	0,00	0	0	0	0	0	0
13	Auszahlungen für den Erwerb von Finanzvermögen	0,00	0	0	0	0	0	0
14	Auszahlungen für Investitionsförderungsmaßnahmen	0,00	0	0	0	0	0	0
15	Auszahlungen für den Erwerb von immateriellen Vermögensgegenständen	0,00	0	0	0	0	0	0
16	Auszahlungen aus Investitionstätigkeit (Summe aus Nummern 10 bis 15)	0,00	0	0	0	0	0	0
17	Anteiliger veranschlagter Finanzierungsmittelüberschuss/-bedarf aus Investitionstätigkeit (Saldo aus Nummern 9 und 16)	0,00	0	0	0	0	0	0
18	Anteiliger veranschlagter Finanzierungsmittel-(Saldo aus Nummern 3 und 17)	754,48	-1.000	0	0	0	0	0

Haushaltsplan 2026 der Gemeinde Nehren



Teilergebnishaushalt einschließlich Finanzplanung
5310 Elektrizitätsversorgung - [THH 5]

Gemeinde Nehren

Nr.	Bezeichnung	Ergebnis 2024	Ansatz 2025	Ansatz 2026	Plan 2027	Plan 2028	Plan 2029
		EUR					
		1	2	3	4	5	6
1	Steuern und ähnliche Abgaben	0,00	0	0	0	0	0
2	Zuweisungen und Zuwendungen, Umlagen	0,00	0	0	0	0	0
3	Aufgelöste Investitionszuwendungen und -beiträge	22.576,95	22.600	22.600	22.600	22.600	22.600
4	Sonstige Transfererträge	0,00	0	0	0	0	0
5	Entgelte für öffentliche Leistungen oder Einrichtungen	0,00	0	0	0	0	0
6	Sonstige privatrechtliche Leistungsentgelte	0,00	0	0	0	0	0
7	Kostenerstattungen und Kostenumlagen	9.531,35	25.000	0	0	0	0
8	Zinsen und ähnliche Erträge	0,00	0	0	0	0	0
9	Aktivierte Eigenleistungen und Bestandveränderungen	0,00	0	0	0	0	0
10	Sonstige ordentliche Erträge	98.499,32	125.000	125.000	125.000	125.000	125.000
11	Anteilige ordentliche Erträge (Summe aus Nummern 1 bis 10)	130.607,62	172.600	147.600	147.600	147.600	147.600
12	Personalaufwendungen	0,00	0	0	0	0	0
13	Versorgungsaufwendungen	0,00	0	0	0	0	0
14	Aufwendungen für Sach- und Dienstleistungen	-10.819,41	-6.000	-10.600	-10.900	-11.200	-11.500
15	Abschreibungen	-5.599,32	-5.600	-5.600	-5.600	-5.600	-5.600
16	Zinsen und ähnliche Aufwendungen	0,00	0	0	0	0	0
17	Transferaufwendungen	0,00	0	0	0	0	0
18	Sonstige ordentliche Aufwendungen	-706,13	-25.000	0	0	0	0
19	Anteilige ordentliche Aufwendungen (Summe aus Nummern 12 bis 18)	-17.124,86	-36.600	-16.200	-16.500	-16.800	-17.100
20	Anteiliges veranschlagtes ordentliches Ergebnis (Summe aus Nummern 11 und 19)	113.482,76	136.000	131.400	131.100	130.800	130.500
21	Erträge aus internen Leistungen	0,00	0	0	0	0	0
22	Aufwendungen für interne Leistungen	0,00	0	0	0	0	0
23	kalkulatorische Kosten	-2.521,84	-2.300	-2.100	-2.000	-1.800	-1.600
24	Veranschlagtes kalkulatorisches Ergebnis (Saldo aus Nummern 21 bis 23)	-2.521,84	-2.300	-2.100	-2.000	-1.800	-1.600
25	Veranschlagter Nettoressourcenbedarf/-überschuss (Summe aus Nummer 20 und 24)	110.960,92	133.700	129.300	129.100	129.000	128.900

Haushaltsplan 2026 der Gemeinde Nehren



Teilfinanzhaushalt einschließlich Finanzplanung
5310 Elektrizitätsversorgung - [THH 5]

Gemeinde Nehren

Nr.	Bezeichnung	Ergebnis 2024	Ansatz 2025	Ansatz 2026	VE	Plan 2027	Plan 2028	Plan 2029
		EUR						
		1	2	3	4	5	6	7
1	Summe der Einzahlungen aus laufender Verwaltungstätigkeit (ohne außerordentliche zahlungswirksame Erträge aus Vermögensveräußerung)	91.872,35	150.000	125.000	0	125.000	125.000	125.000
2	Summe der Auszahlungen aus laufender Verwaltungstätigkeit	-8.034,41	-31.000	-10.600	0	-10.900	-11.200	-11.500
3	Anteiliger Zahlungsmittelüberschuss/-bedarf des Ergebnishaushalts (Saldo aus Nummern 1 und 2)	83.837,94	119.000	114.400	0	114.100	113.800	113.500
4	Einzahlungen aus Investitionszuwendungen	0,00	0	0	0	0	0	0
5	Einzahlungen aus Investitionsbeiträgen und ähnlichen Entgelten für Investitionstätigkeit	0,00	0	0	0	0	0	0
6	Einzahlungen aus der Veräußerung von Sachvermögen	0,00	0	0	0	0	0	0
7	Einzahlungen aus der Veräußerung von Finanzvermögen	0,00	0	0	0	0	0	0
8	Einzahlungen für sonstige Investitionstätigkeit	0,00	0	0	0	0	0	0
9	Einzahlungen aus Investitionstätigkeit (Summe aus Nummern 4 bis 8)	0,00	0	0	0	0	0	0
10	Auszahlungen für den Erwerb von Grundstücken und Gebäuden	0,00	0	0	0	0	0	0
11	Auszahlungen für Baumaßnahmen	-9.640,19	0	0	0	0	0	0
12	Auszahlungen für den Erwerb von beweglichem Sachvermögen	0,00	0	0	0	0	0	0
13	Auszahlungen für den Erwerb von Finanzvermögen	0,00	0	0	0	0	0	0
14	Auszahlungen für Investitionsförderungsmaßnahmen	0,00	0	0	0	0	0	0
15	Auszahlungen für den Erwerb von immateriellen Vermögensgegenständen	0,00	0	0	0	0	0	0
16	Auszahlungen aus Investitionstätigkeit (Summe aus Nummern 10 bis 15)	-9.640,19	0	0	0	0	0	0
17	Anteiliger veranschlagter Finanzierungsmittelüberschuss/-bedarf aus Investitionstätigkeit (Saldo aus Nummern 9 und 16)	-9.640,19	0	0	0	0	0	0
18	Anteiliger veranschlagter Finanzierungsmittel-(Saldo aus Nummern 3 und 17)	74.197,75	119.000	114.400	0	114.100	113.800	113.500

Haushaltsplan 2026 der Gemeinde Nehren



Einzeldarstellung der Investitionsmaßnahmen
5310 Elektrizitätsversorgung - [THH 5]

Gemeinde Nehren

Investition I-5310-001 Errichtung einer PKW-Ladestation

Nr.	Investitionsmaßnahmen Einzahlungs- und Auszahlungsarten	Gesamtang. z. Maßnahme -nachrichtl.-	Bisher finanziert	Ermächtigungs übertragungen aus Vorvorj.	Ergebnis 2024	Ansatz 2025	Ansatz 2026	VE
		EUR						
		1	2	3	4	5	6	7
8	Auszahlungen für Baumaßnahmen			0	-9.640,19	0	0	0
13	Summe der Auszahlungen aus Investitionstätigkeit (Summe aus Nummern 7 bis 12)			0	-9.640,19	0	0	0
14	Saldo aus Investitionstätigkeit (Saldo aus Nummern 6 und 13)			0	-9.640,19	0	0	0
16	Gesamtkosten der Maßnahme (Summe aus Nummern 13 und 15)			0	-9.640,19	0	0	0

Haushaltsplan 2026 der Gemeinde Nehren



Teilergebnishaushalt einschließlich Finanzplanung
5320 Gasversorgung - [THH 5]

Gemeinde Nehren

Nr.	Bezeichnung	Ergebnis 2024	Ansatz 2025	Ansatz 2026	Plan 2027	Plan 2028	Plan 2029
		EUR					
		1	2	3	4	5	6
1	Steuern und ähnliche Abgaben	0,00	0	0	0	0	0
2	Zuweisungen und Zuwendungen, Umlagen	0,00	0	0	0	0	0
3	Aufgelöste Investitionszuwendungen und -beiträge	0,00	0	0	0	0	0
4	Sonstige Transfererträge	0,00	0	0	0	0	0
5	Entgelte für öffentliche Leistungen oder Einrichtungen	0,00	0	0	0	0	0
6	Sonstige privatrechtliche Leistungsentgelte	0,00	0	0	0	0	0
7	Kostenerstattungen und Kostenumlagen	0,00	0	0	0	0	0
8	Zinsen und ähnliche Erträge	0,00	0	0	0	0	0
9	Aktiviere Eigenleistungen und Bestandveränderungen	0,00	0	0	0	0	0
10	Sonstige ordentliche Erträge	9.283,46	16.000	16.000	16.000	16.000	16.000
11	Anteilige ordentliche Erträge (Summe aus Nummern 1 bis 10)	9.283,46	16.000	16.000	16.000	16.000	16.000
12	Personalaufwendungen	0,00	0	0	0	0	0
13	Versorgungsaufwendungen	0,00	0	0	0	0	0
14	Aufwendungen für Sach- und Dienstleistungen	0,00	0	0	0	0	0
15	Abschreibungen	0,00	0	0	0	0	0
16	Zinsen und ähnliche Aufwendungen	0,00	0	0	0	0	0
17	Transferaufwendungen	0,00	0	0	0	0	0
18	Sonstige ordentliche Aufwendungen	0,00	0	0	0	0	0
19	Anteilige ordentliche Aufwendungen (Summe aus Nummern 12 bis 18)	0,00	0	0	0	0	0
20	Anteiliges veranschlagtes ordentliches Ergebnis (Summe aus Nummern 11 und 19)	9.283,46	16.000	16.000	16.000	16.000	16.000
21	Erträge aus internen Leistungen	0,00	0	0	0	0	0
22	Aufwendungen für interne Leistungen	0,00	0	0	0	0	0
23	kalkulatorische Kosten	0,00	0	0	0	0	0
24	Veranschlagtes kalkulatorisches Ergebnis (Saldo aus Nummern 21 bis 23)	0,00	0	0	0	0	0
25	Veranschlagter Nettoressourcenbedarf/-überschuss (Summe aus Nummer 20 und 24)	9.283,46	16.000	16.000	16.000	16.000	16.000

Haushaltsplan 2026 der Gemeinde Nehren



Teilfinanzhaushalt einschließlich Finanzplanung
5320 Gasversorgung - [THH 5]

Gemeinde Nehren

Nr.	Bezeichnung	Ergebnis 2024	Ansatz 2025	Ansatz 2026	VE	Plan 2027	Plan 2028	Plan 2029
		EUR						
		1	2	3	4	5	6	7
1	Summe der Einzahlungen aus laufender Verwaltungstätigkeit (ohne außerordentliche zahlungswirksame Erträge aus Vermögensveräußerung)	9.744,15	16.000	16.000	0	16.000	16.000	16.000
2	Summe der Auszahlungen aus laufender Verwaltungstätigkeit	0,00	0	0	0	0	0	0
3	Anteiliger Zahlungsmittelüberschuss/-bedarf des Ergebnishaushalts (Saldo aus Nummern 1 und 2)	9.744,15	16.000	16.000	0	16.000	16.000	16.000
4	Einzahlungen aus Investitionszuwendungen	0,00	0	0	0	0	0	0
5	Einzahlungen aus Investitionsbeiträgen und ähnlichen Entgelten für Investitionstätigkeit	0,00	0	0	0	0	0	0
6	Einzahlungen aus der Veräußerung von Sachvermögen	0,00	0	0	0	0	0	0
7	Einzahlungen aus der Veräußerung von Finanzvermögen	0,00	0	0	0	0	0	0
8	Einzahlungen für sonstige Investitionstätigkeit	0,00	0	0	0	0	0	0
9	Einzahlungen aus Investitionstätigkeit (Summe aus Nummern 4 bis 8)	0,00	0	0	0	0	0	0
10	Auszahlungen für den Erwerb von Grundstücken und Gebäuden	0,00	0	0	0	0	0	0
11	Auszahlungen für Baumaßnahmen	0,00	0	0	0	0	0	0
12	Auszahlungen für den Erwerb von beweglichem Sachvermögen	0,00	0	0	0	0	0	0
13	Auszahlungen für den Erwerb von Finanzvermögen	0,00	0	0	0	0	0	0
14	Auszahlungen für Investitionsförderungsmaßnahmen	0,00	0	0	0	0	0	0
15	Auszahlungen für den Erwerb von immateriellen Vermögensgegenständen	0,00	0	0	0	0	0	0
16	Auszahlungen aus Investitionstätigkeit (Summe aus Nummern 10 bis 15)	0,00	0	0	0	0	0	0
17	Anteiliger veranschlagter Finanzierungsmittelüberschuss/-bedarf aus Investitionstätigkeit (Saldo aus Nummern 9 und 16)	0,00	0	0	0	0	0	0
18	Anteiliger veranschlagter Finanzierungsmittel-(Saldo aus Nummern 3 und 17)	9.744,15	16.000	16.000	0	16.000	16.000	16.000

Haushaltsplan 2026 der Gemeinde Nehren



Teilergebnishaushalt einschließlich Finanzplanung
5330 Wasserversorgung - [THH WV]

Gemeinde Nehren

Nr.	Bezeichnung	Ergebnis 2024	Ansatz 2025	Ansatz 2026	Plan 2027	Plan 2028	Plan 2029
		EUR					
		1	2	3	4	5	6
1	Steuern und ähnliche Abgaben	0,00	0	0	0	0	0
2	Zuweisungen und Zuwendungen, Umlagen	0,00	0	0	0	0	0
3	Aufgelöste Investitionszuwendungen und -beiträge	0,00	0	0	0	0	0
4	Sonstige Transfererträge	0,00	0	0	0	0	0
5	Entgelte für öffentliche Leistungen oder Einrichtungen	0,00	0	0	0	0	0
6	Sonstige privatrechtliche Leistungsentgelte	0,00	0	0	0	0	0
7	Kostenerstattungen und Kostenumlagen	0,00	0	0	0	0	0
8	Zinsen und ähnliche Erträge	0,00	0	0	0	0	0
9	Aktivierte Eigenleistungen und Bestandveränderungen	0,00	0	0	0	0	0
10	Sonstige ordentliche Erträge	0,00	29.000	29.000	29.000	29.000	29.000
11	Anteilige ordentliche Erträge (Summe aus Nummern 1 bis 10)	0,00	29.000	29.000	29.000	29.000	29.000
12	Personalaufwendungen	0,00	0	0	0	0	0
13	Versorgungsaufwendungen	0,00	0	0	0	0	0
14	Aufwendungen für Sach- und Dienstleistungen	0,00	0	0	0	0	0
15	Abschreibungen	0,00	0	0	0	0	0
16	Zinsen und ähnliche Aufwendungen	0,00	0	0	0	0	0
17	Transferaufwendungen	0,00	0	0	0	0	0
18	Sonstige ordentliche Aufwendungen	0,00	0	0	0	0	0
19	Anteilige ordentliche Aufwendungen (Summe aus Nummern 12 bis 18)	0,00	0	0	0	0	0
20	Anteiliges veranschlagtes ordentliches Ergebnis (Summe aus Nummern 11 und 19)	0,00	29.000	29.000	29.000	29.000	29.000
21	Erträge aus internen Leistungen	0,00	0	0	0	0	0
22	Aufwendungen für interne Leistungen	0,00	0	0	0	0	0
23	kalkulatorische Kosten	0,00	0	0	0	0	0
24	Veranschlagtes kalkulatorisches Ergebnis (Saldo aus Nummern 21 bis 23)	0,00	0	0	0	0	0
25	Veranschlagter Nettoressourcenbedarf/-überschuss (Summe aus Nummer 20 und 24)	0,00	29.000	29.000	29.000	29.000	29.000

Haushaltsplan 2026 der Gemeinde Nehren



Teilfinanzhaushalt einschließlich Finanzplanung 5330 Wasserversorgung - [THH WV]

Gemeinde Nehren

Nr.	Bezeichnung	Ergebnis 2024	Ansatz 2025	Ansatz 2026	VE	Plan 2027	Plan 2028	Plan 2029
		EUR						
		1	2	3	4	5	6	7
1	Summe der Einzahlungen aus laufender Verwaltungstätigkeit (ohne außerordentliche zahlungswirksame Erträge aus Vermögensveräußerung)	0,00	29.000	29.000	0	29.000	29.000	29.000
2	Summe der Auszahlungen aus laufender Verwaltungstätigkeit	0,00	0	0	0	0	0	0
3	Anteiliger Zahlungsmittelüberschuss/-bedarf des Ergebnishaushalts (Saldo aus Nummern 1 und 2)	0,00	29.000	29.000	0	29.000	29.000	29.000
4	Einzahlungen aus Investitionszuwendungen	0,00	0	0	0	0	0	0
5	Einzahlungen aus Investitionsbeiträgen und ähnlichen Entgelten für Investitionstätigkeit	0,00	0	0	0	0	0	0
6	Einzahlungen aus der Veräußerung von Sachvermögen	0,00	0	0	0	0	0	0
7	Einzahlungen aus der Veräußerung von Finanzvermögen	0,00	0	0	0	0	0	0
8	Einzahlungen für sonstige Investitionstätigkeit	0,00	0	0	0	0	0	0
9	Einzahlungen aus Investitionstätigkeit (Summe aus Nummern 4 bis 8)	0,00	0	0	0	0	0	0
10	Auszahlungen für den Erwerb von Grundstücken und Gebäuden	0,00	0	0	0	0	0	0
11	Auszahlungen für Baumaßnahmen	0,00	0	0	0	0	0	0
12	Auszahlungen für den Erwerb von beweglichem Sachvermögen	0,00	0	0	0	0	0	0
13	Auszahlungen für den Erwerb von Finanzvermögen	0,00	0	0	0	0	0	0
14	Auszahlungen für Investitionsförderungsmaßnahmen	0,00	0	0	0	0	0	0
15	Auszahlungen für den Erwerb von immateriellen Vermögensgegenständen	0,00	0	0	0	0	0	0
16	Auszahlungen aus Investitionstätigkeit (Summe aus Nummern 10 bis 15)	0,00	0	0	0	0	0	0
17	Anteiliger veranschlagter Finanzierungsmittelüberschuss/-bedarf aus Investitionstätigkeit (Saldo aus Nummern 9 und 16)	0,00	0	0	0	0	0	0
18	Anteiliger veranschlagter Finanzierungsmittel-(Saldo aus Nummern 3 und 17)	0,00	29.000	29.000	0	29.000	29.000	29.000

Haushaltsplan 2026 der Gemeinde Nehren



Teilergebnishaushalt einschließlich Finanzplanung
5340 Fernwärmeversorgung - [THH 5]

Gemeinde Nehren

Nr.	Bezeichnung	Ergebnis 2024	Ansatz 2025	Ansatz 2026	Plan 2027	Plan 2028	Plan 2029
		EUR					
		1	2	3	4	5	6
1	Steuern und ähnliche Abgaben	0,00	0	0	0	0	0
2	Zuweisungen und Zuwendungen, Umlagen	0,00	0	10.000	10.000	10.000	3.000
3	Aufgelöste Investitionszuwendungen und -beiträge	0,00	0	0	0	0	0
4	Sonstige Transfererträge	0,00	0	0	0	0	0
5	Entgelte für öffentliche Leistungen oder Einrichtungen	0,00	0	0	0	0	0
6	Sonstige privatrechtliche Leistungsentgelte	0,00	0	0	0	0	0
7	Kostenerstattungen und Kostenumlagen	0,00	0	0	0	0	0
8	Zinsen und ähnliche Erträge	0,00	0	0	0	0	0
9	Aktivierte Eigenleistungen und Bestandveränderungen	0,00	0	0	0	0	0
10	Sonstige ordentliche Erträge	0,00	0	0	0	0	0
11	Anteilige ordentliche Erträge (Summe aus Nummern 1 bis 10)	0,00	0	10.000	10.000	10.000	3.000
12	Personalaufwendungen	0,00	0	0	0	0	0
13	Versorgungsaufwendungen	0,00	0	0	0	0	0
14	Aufwendungen für Sach- und Dienstleistungen	0,00	0	0	0	0	0
15	Abschreibungen	0,00	0	0	0	0	0
16	Zinsen und ähnliche Aufwendungen	0,00	0	0	0	0	0
17	Transferaufwendungen	0,00	0	0	0	0	0
18	Sonstige ordentliche Aufwendungen	-297,50	-25.000	-10.000	-10.000	-10.000	-3.000
19	Anteilige ordentliche Aufwendungen (Summe aus Nummern 12 bis 18)	-297,50	-25.000	-10.000	-10.000	-10.000	-3.000
20	Anteiliges veranschlagtes ordentliches Ergebnis (Summe aus Nummern 11 und 19)	-297,50	-25.000	0	0	0	0
21	Erträge aus internen Leistungen	0,00	0	0	0	0	0
22	Aufwendungen für interne Leistungen	0,00	0	0	0	0	0
23	kalkulatorische Kosten	0,00	0	0	0	0	0
24	Veranschlagtes kalkulatorisches Ergebnis (Saldo aus Nummern 21 bis 23)	0,00	0	0	0	0	0
25	Veranschlagter Nettoressourcenbedarf/-überschuss (Summe aus Nummer 20 und 24)	-297,50	-25.000	0	0	0	0

Haushaltsplan 2026 der Gemeinde Nehren




Teilfinanzhaushalt einschließlich Finanzplanung
5340 Fernwärmeversorgung - [THH 5]

Gemeinde Nehren

Nr.	Bezeichnung	Ergebnis 2024	Ansatz 2025	Ansatz 2026	VE	Plan 2027	Plan 2028	Plan 2029
		EUR						
		1	2	3	4	5	6	7
1	Summe der Einzahlungen aus laufender Verwaltungstätigkeit (ohne außerordentliche zahlungswirksame Erträge aus Vermögensveräußerung)	0,00	0	10.000	0	10.000	10.000	3.000
2	Summe der Auszahlungen aus laufender Verwaltungstätigkeit	-297,50	-25.000	-10.000	0	-10.000	-10.000	-3.000
3	Anteiliger Zahlungsmittelüberschuss/-bedarf des Ergebnishaushalts (Saldo aus Nummern 1 und 2)	-297,50	-25.000	0	0	0	0	0
4	Einzahlungen aus Investitionszuwendungen	0,00	0	0	0	0	0	0
5	Einzahlungen aus Investitionsbeiträgen und ähnlichen Entgelten für Investitionstätigkeit	0,00	0	0	0	0	0	0
6	Einzahlungen aus der Veräußerung von Sachvermögen	0,00	0	0	0	0	0	0
7	Einzahlungen aus der Veräußerung von Finanzvermögen	0,00	0	0	0	0	0	0
8	Einzahlungen für sonstige Investitionstätigkeit	0,00	0	0	0	0	0	0
9	Einzahlungen aus Investitionstätigkeit (Summe aus Nummern 4 bis 8)	0,00	0	0	0	0	0	0
10	Auszahlungen für den Erwerb von Grundstücken und Gebäuden	0,00	0	0	0	0	0	0
11	Auszahlungen für Baumaßnahmen	0,00	0	0	0	0	0	0
12	Auszahlungen für den Erwerb von beweglichem Sachvermögen	0,00	0	0	0	0	0	0
13	Auszahlungen für den Erwerb von Finanzvermögen	0,00	0	0	0	0	0	0
14	Auszahlungen für Investitionsförderungsmaßnahmen	0,00	0	0	0	0	0	0
15	Auszahlungen für den Erwerb von immateriellen Vermögensgegenständen	0,00	0	0	0	0	0	0
16	Auszahlungen aus Investitionstätigkeit (Summe aus Nummern 10 bis 15)	0,00	0	0	0	0	0	0
17	Anteiliger veranschlagter Finanzierungsmittelüberschuss/-bedarf aus Investitionstätigkeit (Saldo aus Nummern 9 und 16)	0,00	0	0	0	0	0	0
18	Anteiliger veranschlagter Finanzierungsmittel-(Saldo aus Nummern 3 und 17)	-297,50	-25.000	0	0	0	0	0

Haushaltsplan 2026 der Gemeinde Nehren

<p style="font-size: small;">GEMEINDE LANDKREIS TÜBINGEN</p> <p style="font-weight: bold; font-size: small;">NEHREN</p> 	<p>Produktbeschreibung 5350 Kombinierte Versorgung - [THH 5]</p> <p>Gemeinde Nehren</p>
<p>53</p> <p>5350</p>	<p>Ver- und Entsorgung</p> <p>Kombinierte Versorgung - [THH 5]</p>
Verantw. Person	- Leitung Fachbereich Finanzwesen, Frank Schmeckenbecher
Kurzbeschreibung	<ul style="list-style-type: none"> - Abrechnungsleistungen für Dritte z. B. für die Abwasserentsorgung - Bereitstellung, Unterhaltung und Abrechnung eines Blockheizkraftwerks in der Kirschenfeldschule
Erläuterungen	- 5310 Kombinierte Versorgung

Haushaltsplan 2026 der Gemeinde Nehren



**Teilergebnishaushalt einschließlich Finanzplanung
5350 Kombinierte Versorgung - [THH 5]**

Gemeinde Nehren

Nr.	Bezeichnung	Ergebnis 2024	Ansatz 2025	Ansatz 2026	Plan 2027	Plan 2028	Plan 2029
		EUR					
		1	2	3	4	5	6
1	Steuern und ähnliche Abgaben	0,00	0	0	0	0	0
2	Zuweisungen und Zuwendungen, Umlagen	0,00	0	0	0	0	0
3	Aufgelöste Investitionszuwendungen und -beiträge	692,50	0	0	0	0	0
4	Sonstige Transfererträge	0,00	0	0	0	0	0
5	Entgelte für öffentliche Leistungen oder Einrichtungen	0,00	0	0	0	0	0
6	Sonstige privatrechtliche Leistungsentgelte	69.632,09	130.000	70.000	70.000	70.000	70.000
7	Kostenerstattungen und Kostenumlagen	1.329,06	3.600	3.600	3.600	3.600	3.600
8	Zinsen und ähnliche Erträge	0,00	0	0	0	0	0
9	Aktivierte Eigenleistungen und Bestandveränderungen	0,00	0	0	0	0	0
10	Sonstige ordentliche Erträge	0,00	0	0	0	0	0
11	Anteilige ordentliche Erträge (Summe aus Nummern 1 bis 10)	71.653,65	133.600	73.600	73.600	73.600	73.600
12	Personalaufwendungen	0,00	0	0	0	0	0
13	Versorgungsaufwendungen	0,00	0	0	0	0	0
14	Aufwendungen für Sach- und Dienstleistungen	-71.932,88	-109.000	-75.000	-77.100	-79.300	-81.500
15	Abschreibungen	-3.651,16	0	0	0	0	0
16	Zinsen und ähnliche Aufwendungen	0,00	0	0	0	0	0
17	Transferaufwendungen	0,00	0	0	0	0	0
18	Sonstige ordentliche Aufwendungen	-1.808,98	-2.000	-2.000	-2.000	-2.000	-2.000
19	Anteilige ordentliche Aufwendungen (Summe aus Nummern 12 bis 18)	-77.393,02	-111.000	-77.000	-79.100	-81.300	-83.500
20	Anteiliges veranschlagtes ordentliches Ergebnis (Summe aus Nummern 11 und 19)	-5.739,37	22.600	-3.400	-5.500	-7.700	-9.900
21	Erträge aus internen Leistungen	0,00	0	0	0	0	0
22	Aufwendungen für interne Leistungen	0,00	0	0	0	0	0
23	kalkulatorische Kosten	-12,94	0	0	0	0	0
24	Veranschlagtes kalkulatorisches Ergebnis (Saldo aus Nummern 21 bis 23)	-12,94	0	0	0	0	0
25	Veranschlagter Nettoressourcenbedarf/-überschuss (Summe aus Nummer 20 und 24)	-5.752,31	22.600	-3.400	-5.500	-7.700	-9.900

Haushaltsplan 2026 der Gemeinde Nehren



Teilfinanzhaushalt einschließlich Finanzplanung
5350 Kombinierte Versorgung - [THH 5]

Gemeinde Nehren

Nr.	Bezeichnung	Ergebnis 2024	Ansatz 2025	Ansatz 2026	VE	Plan 2027	Plan 2028	Plan 2029
		EUR						
		1	2	3	4	5	6	7
1	Summe der Einzahlungen aus laufender Verwaltungstätigkeit (ohne außerordentliche zahlungswirksame Erträge aus Vermögensveräußerung)	1.672,91	133.600	73.600	0	73.600	73.600	73.600
2	Summe der Auszahlungen aus laufender Verwaltungstätigkeit	-108.919,61	-111.000	-77.000	0	-79.100	-81.300	-83.500
3	Anteiliger Zahlungsmittelüberschuss/-bedarf des Ergebnishaushalts (Saldo aus Nummern 1 und 2)	-107.246,70	22.600	-3.400	0	-5.500	-7.700	-9.900
4	Einzahlungen aus Investitionszuwendungen	0,00	0	0	0	0	0	0
5	Einzahlungen aus Investitionsbeiträgen und ähnlichen Entgelten für Investitionstätigkeit	0,00	0	0	0	0	0	0
6	Einzahlungen aus der Veräußerung von Sachvermögen	0,00	0	0	0	0	0	0
7	Einzahlungen aus der Veräußerung von Finanzvermögen	0,00	0	0	0	0	0	0
8	Einzahlungen für sonstige Investitionstätigkeit	0,00	0	0	0	0	0	0
9	Einzahlungen aus Investitionstätigkeit (Summe aus Nummern 4 bis 8)	0,00	0	0	0	0	0	0
10	Auszahlungen für den Erwerb von Grundstücken und Gebäuden	0,00	0	0	0	0	0	0
11	Auszahlungen für Baumaßnahmen	0,00	0	0	0	0	0	0
12	Auszahlungen für den Erwerb von beweglichem Sachvermögen	0,00	0	0	0	0	0	0
13	Auszahlungen für den Erwerb von Finanzvermögen	0,00	0	0	0	0	0	0
14	Auszahlungen für Investitionsförderungsmaßnahmen	0,00	0	0	0	0	0	0
15	Auszahlungen für den Erwerb von immateriellen Vermögensgegenständen	0,00	0	0	0	0	0	0
16	Auszahlungen aus Investitionstätigkeit (Summe aus Nummern 10 bis 15)	0,00	0	0	0	0	0	0
17	Anteiliger veranschlagter Finanzierungsmittelüberschuss/-bedarf aus Investitionstätigkeit (Saldo aus Nummern 9 und 16)	0,00	0	0	0	0	0	0
18	Anteiliger veranschlagter Finanzierungsmittel-(Saldo aus Nummern 3 und 17)	-107.246,70	22.600	-3.400	0	-5.500	-7.700	-9.900

Haushaltsplan 2026 der Gemeinde Nehren



Teilergebnishaushalt einschließlich Finanzplanung
5360 Telekommunikationseinrichtungen - [THH 5]

Gemeinde Nehren

Nr.	Bezeichnung	Ergebnis 2024	Ansatz 2025	Ansatz 2026	Plan 2027	Plan 2028	Plan 2029
		EUR					
		1	2	3	4	5	6
1	Steuern und ähnliche Abgaben	0,00	0	0	0	0	0
2	Zuweisungen und Zuwendungen, Umlagen	0,00	0	0	0	0	0
3	Aufgelöste Investitionszuwendungen und -beiträge	0,00	0	0	0	0	0
4	Sonstige Transfererträge	0,00	0	0	0	0	0
5	Entgelte für öffentliche Leistungen oder Einrichtungen	0,00	0	0	0	0	0
6	Sonstige privatrechtliche Leistungsentgelte	0,00	0	0	0	0	0
7	Kostenerstattungen und Kostenumlagen	0,00	0	0	0	0	0
8	Zinsen und ähnliche Erträge	0,00	0	0	0	0	0
9	Aktivierte Eigenleistungen und Bestandveränderungen	0,00	0	0	0	0	0
10	Sonstige ordentliche Erträge	0,00	0	0	0	0	0
11	Anteilige ordentliche Erträge (Summe aus Nummern 1 bis 10)	0,00	0	0	0	0	0
12	Personalaufwendungen	0,00	0	0	0	0	0
13	Versorgungsaufwendungen	0,00	0	0	0	0	0
14	Aufwendungen für Sach- und Dienstleistungen	0,00	0	0	0	0	0
15	Abschreibungen	-3.352,76	-3.400	-3.400	-3.400	-3.400	-3.400
16	Zinsen und ähnliche Aufwendungen	0,00	0	0	0	0	0
17	Transferaufwendungen	0,00	0	0	0	0	0
18	Sonstige ordentliche Aufwendungen	-809,20	0	0	0	0	0
19	Anteilige ordentliche Aufwendungen (Summe aus Nummern 12 bis 18)	-4.161,96	-3.400	-3.400	-3.400	-3.400	-3.400
20	Anteiliges veranschlagtes ordentliches Ergebnis (Summe aus Nummern 11 und 19)	-4.161,96	-3.400	-3.400	-3.400	-3.400	-3.400
21	Erträge aus internen Leistungen	0,00	0	0	0	0	0
22	Aufwendungen für interne Leistungen	0,00	0	0	0	0	0
23	kalkulatorische Kosten	-1.818,87	-1.700	-1.600	-1.500	-1.300	-1.200
24	Veranschlagtes kalkulatorisches Ergebnis (Saldo aus Nummern 21 bis 23)	-1.818,87	-1.700	-1.600	-1.500	-1.300	-1.200
25	Veranschlagter Nettoressourcenbedarf/-überschuss (Summe aus Nummer 20 und 24)	-5.980,83	-5.100	-5.000	-4.900	-4.700	-4.600

Haushaltsplan 2026 der Gemeinde Nehren



Teilfinanzhaushalt einschließlich Finanzplanung
5360 Telekommunikationseinrichtungen - [THH 5]

Gemeinde Nehren

Nr.	Bezeichnung	Ergebnis 2024	Ansatz 2025	Ansatz 2026	VE	Plan 2027	Plan 2028	Plan 2029
		EUR						
		1	2	3	4	5	6	7
1	Summe der Einzahlungen aus laufender Verwaltungstätigkeit (ohne außerordentliche zahlungswirksame Erträge aus Vermögensveräußerung)	0,00	0	0	0	0	0	0
2	Summe der Auszahlungen aus laufender Verwaltungstätigkeit	-809,20	0	0	0	0	0	0
3	Anteiliger Zahlungsmittelüberschuss/-bedarf des Ergebnishaushalts (Saldo aus Nummern 1 und 2)	-809,20	0	0	0	0	0	0
4	Einzahlungen aus Investitionszuwendungen	0,00	0	0	0	0	0	0
5	Einzahlungen aus Investitionsbeiträgen und ähnlichen Entgelten für Investitionstätigkeit	0,00	0	0	0	0	0	0
6	Einzahlungen aus der Veräußerung von Sachvermögen	0,00	0	0	0	0	0	0
7	Einzahlungen aus der Veräußerung von Finanzvermögen	0,00	0	0	0	0	0	0
8	Einzahlungen für sonstige Investitionstätigkeit	0,00	0	0	0	0	0	0
9	Einzahlungen aus Investitionstätigkeit (Summe aus Nummern 4 bis 8)	0,00	0	0	0	0	0	0
10	Auszahlungen für den Erwerb von Grundstücken und Gebäuden	0,00	0	0	0	0	0	0
11	Auszahlungen für Baumaßnahmen	0,00	0	0	0	0	0	0
12	Auszahlungen für den Erwerb von beweglichem Sachvermögen	0,00	0	0	0	0	0	0
13	Auszahlungen für den Erwerb von Finanzvermögen	0,00	0	0	0	0	0	0
14	Auszahlungen für Investitionsförderungsmaßnahmen	0,00	0	0	0	0	0	0
15	Auszahlungen für den Erwerb von immateriellen Vermögensgegenständen	0,00	0	0	0	0	0	0
16	Auszahlungen aus Investitionstätigkeit (Summe aus Nummern 10 bis 15)	0,00	0	0	0	0	0	0
17	Anteiliger veranschlagter Finanzierungsmittelüberschuss/-bedarf aus Investitionstätigkeit (Saldo aus Nummern 9 und 16)	0,00	0	0	0	0	0	0
18	Anteiliger veranschlagter Finanzierungsmittel-(Saldo aus Nummern 3 und 17)	-809,20	0	0	0	0	0	0

Haushaltsplan 2026 der Gemeinde Nehren



**Einzeldarstellung der Investitionsmaßnahmen
5360 Telekommunikationseinrichtungen - [THH 5]**

Gemeinde Nehren


Investition I-5360-001 Notstromkabel Schule Feuerwehrhaus

Nr.	Investitionsmaßnahmen Einzahlungs- und Auszahlungsarten	Gesamtang. z. Maßnahme -nachrichtl.-	Bisher finanziert	Ermächtigungs übertragungen aus Vorvorj.	Ergebnis 2024	Ansatz 2025	Ansatz 2026	VE
		EUR						
		1	2	3	4	5	6	7
8	Auszahlungen für Baumaßnahmen	0	-45.408,98	0	0,00	0	0	0
13	Summe der Auszahlungen aus Investitionstätigkeit (Summe aus Nummern 7 bis 12)	0	-45.408,98	0	0,00	0	0	0
14	Saldo aus Investitionstätigkeit (Saldo aus Nummern 6 und 13)	0	-45.408,98	0	0,00	0	0	0
16	Gesamtkosten der Maßnahme (Summe aus Nummern 13 und 15)	0	-45.408,98	0	0,00	0	0	0

Investition I-5360-002 Breitbandinfrastruktur Ortsmitte - Verkauf

Nr.	Investitionsmaßnahmen Einzahlungs- und Auszahlungsarten	Gesamtang. z. Maßnahme -nachrichtl.-	Bisher finanziert	Ermächtigungs übertragungen aus Vorvorj.	Ergebnis 2024	Ansatz 2025	Ansatz 2026	VE
		EUR						
		1	2	3	4	5	6	7
5	Einzahlungen für sonstige Investitionstätigkeit	0	192.668,79	0	0,00	0	0	0
6	Summe der Einzahlungen aus Investitionstätigkeit (Summe aus Nummern 1 bis 5)	0	192.668,79	0	0,00	0	0	0
14	Saldo aus Investitionstätigkeit (Saldo aus Nummern 6 und 13)	0	192.668,79	0	0,00	0	0	0

Haushaltsplan 2026 der Gemeinde Nehren

<p>GEMEINDE LANDKREIS TÜBINGEN NEHREN</p> 	<p>Produktbeschreibung 5370 Abfallwirtschaft - [THH 5]</p> <p>Gemeinde Nehren</p>	
	<p>53 5370</p>	<p>Ver- und Entsorgung Abfallwirtschaft - [THH 5]</p>
Verantw. Person	- Leitung Fachbereich Finanzwesen, Frank Schmeckenbecher	
Kurzbeschreibung	<ul style="list-style-type: none"> - Wirtschaftliche Abwicklung der Aufgaben im Bereich der Abfallwirtschaft in Zusammenarbeit mit dem Landkreis - Verwaltung und Betrieb eines Häckselplatzes 	
Erläuterungen	- 53.70.09 Beseitigung Sonstiger Abfälle	

Haushaltsplan 2026 der Gemeinde Nehren



Teilergebnishaushalt einschließlich Finanzplanung
5370 Abfallwirtschaft - [THH 5]

Gemeinde Nehren

Nr.	Bezeichnung	Ergebnis 2024	Ansatz 2025	Ansatz 2026	Plan 2027	Plan 2028	Plan 2029
		EUR					
		1	2	3	4	5	6
1	Steuern und ähnliche Abgaben	0,00	0	0	0	0	0
2	Zuweisungen und Zuwendungen, Umlagen	4.980,00	0	0	0	0	0
3	Aufgelöste Investitionszuwendungen und -beiträge	0,00	0	0	0	0	0
4	Sonstige Transfererträge	0,00	0	0	0	0	0
5	Entgelte für öffentliche Leistungen oder Einrichtungen	10.456,69	8.300	10.000	10.000	10.000	10.000
6	Sonstige privatrechtliche Leistungsentgelte	200,00	0	0	0	0	0
7	Kostenerstattungen und Kostenumlagen	0,00	0	0	0	0	0
8	Zinsen und ähnliche Erträge	0,00	0	0	0	0	0
9	Aktivierete Eigenleistungen und Bestandveränderungen	0,00	0	0	0	0	0
10	Sonstige ordentliche Erträge	0,00	0	0	0	0	0
11	Anteilige ordentliche Erträge (Summe aus Nummern 1 bis 10)	15.636,69	8.300	10.000	10.000	10.000	10.000
12	Personalaufwendungen	-6.126,94	-7.200	-7.900	-8.000	-8.100	-8.200
13	Versorgungsaufwendungen	0,00	0	0	0	0	0
14	Aufwendungen für Sach- und Dienstleistungen	-7.627,52	-5.000	-5.000	-5.000	-5.000	-5.000
15	Abschreibungen	0,00	0	0	0	0	0
16	Zinsen und ähnliche Aufwendungen	0,00	0	0	0	0	0
17	Transferaufwendungen	0,00	0	0	0	0	0
18	Sonstige ordentliche Aufwendungen	0,00	-1.000	0	0	0	0
19	Anteilige ordentliche Aufwendungen (Summe aus Nummern 12 bis 18)	-13.754,46	-13.200	-12.900	-13.000	-13.100	-13.200
20	Anteiliges veranschlagtes ordentliches Ergebnis (Summe aus Nummern 11 und 19)	1.882,23	-4.900	-2.900	-3.000	-3.100	-3.200
21	Erträge aus internen Leistungen	0,00	0	0	0	0	0
22	Aufwendungen für interne Leistungen	-8.719,50	-4.200	-8.800	-8.800	-8.800	-8.800
23	kalkulatorische Kosten	0,00	0	0	0	0	0
24	Veranschlagtes kalkulatorisches Ergebnis (Saldo aus Nummern 21 bis 23)	-8.719,50	-4.200	-8.800	-8.800	-8.800	-8.800
25	Veranschlagter Nettoressourcenbedarf/-überschuss (Summe aus Nummer 20 und 24)	-6.837,27	-9.100	-11.700	-11.800	-11.900	-12.000

Haushaltsplan 2026 der Gemeinde Nehren



Teilfinanzhaushalt einschließlich Finanzplanung
5370 Abfallwirtschaft - [THH 5]

Gemeinde Nehren

Nr.	Bezeichnung	Ergebnis 2024	Ansatz 2025	Ansatz 2026	VE	Plan 2027	Plan 2028	Plan 2029
		EUR						
		1	2	3	4	5	6	7
1	Summe der Einzahlungen aus laufender Verwaltungstätigkeit (ohne außerordentliche zahlungswirksame Erträge aus Vermögensveräußerung)	15.334,12	8.300	10.000	0	10.000	10.000	10.000
2	Summe der Auszahlungen aus laufender Verwaltungstätigkeit	-13.754,46	-13.200	-12.900	0	-13.000	-13.100	-13.200
3	Anteiliger Zahlungsmittelüberschuss/-bedarf des Ergebnishaushalts (Saldo aus Nummern 1 und 2)	1.579,66	-4.900	-2.900	0	-3.000	-3.100	-3.200
4	Einzahlungen aus Investitionszuwendungen	0,00	0	0	0	0	0	0
5	Einzahlungen aus Investitionsbeiträgen und ähnlichen Entgelten für Investitionstätigkeit	0,00	0	0	0	0	0	0
6	Einzahlungen aus der Veräußerung von Sachvermögen	0,00	0	0	0	0	0	0
7	Einzahlungen aus der Veräußerung von Finanzvermögen	0,00	0	0	0	0	0	0
8	Einzahlungen für sonstige Investitionstätigkeit	0,00	0	0	0	0	0	0
9	Einzahlungen aus Investitionstätigkeit (Summe aus Nummern 4 bis 8)	0,00	0	0	0	0	0	0
10	Auszahlungen für den Erwerb von Grundstücken und Gebäuden	0,00	0	0	0	0	0	0
11	Auszahlungen für Baumaßnahmen	0,00	0	0	0	0	0	0
12	Auszahlungen für den Erwerb von beweglichem Sachvermögen	0,00	0	0	0	0	0	0
13	Auszahlungen für den Erwerb von Finanzvermögen	0,00	0	0	0	0	0	0
14	Auszahlungen für Investitionsförderungsmaßnahmen	0,00	0	0	0	0	0	0
15	Auszahlungen für den Erwerb von immateriellen Vermögensgegenständen	0,00	0	0	0	0	0	0
16	Auszahlungen aus Investitionstätigkeit (Summe aus Nummern 10 bis 15)	0,00	0	0	0	0	0	0
17	Anteiliger veranschlagter Finanzierungsmittelüberschuss/-bedarf aus Investitionstätigkeit (Saldo aus Nummern 9 und 16)	0,00	0	0	0	0	0	0
18	Anteiliger veranschlagter Finanzierungsmittel-(Saldo aus Nummern 3 und 17)	1.579,66	-4.900	-2.900	0	-3.000	-3.100	-3.200

Haushaltsplan 2026 der Gemeinde Nehren



**Teilergebnishaushalt einschließlich Finanzplanung
5380 Abwasserbeseitigung - [THH AB]**

Gemeinde Nehren

Nr.	Bezeichnung	Ergebnis 2024	Ansatz 2025	Ansatz 2026	Plan 2027	Plan 2028	Plan 2029
		EUR					
		1	2	3	4	5	6
1	Steuern und ähnliche Abgaben	0,00	0	0	0	0	0
2	Zuweisungen und Zuwendungen, Umlagen	0,00	0	0	0	0	0
3	Aufgelöste Investitionszuwendungen und -beiträge	0,00	0	0	0	0	0
4	Sonstige Transfererträge	0,00	0	0	0	0	0
5	Entgelte für öffentliche Leistungen oder Einrichtungen	0,00	0	0	0	0	0
6	Sonstige privatrechtliche Leistungsentgelte	0,00	0	0	0	0	0
7	Kostenerstattungen und Kostenumlagen	0,00	0	0	0	0	0
8	Zinsen und ähnliche Erträge	0,00	0	0	0	0	0
9	Aktivierte Eigenleistungen und Bestandveränderungen	0,00	0	0	0	0	0
10	Sonstige ordentliche Erträge	0,00	0	0	0	0	0
11	Anteilige ordentliche Erträge (Summe aus Nummern 1 bis 10)	0,00	0	0	0	0	0
12	Personalaufwendungen	0,00	0	0	0	0	0
13	Versorgungsaufwendungen	0,00	0	0	0	0	0
14	Aufwendungen für Sach- und Dienstleistungen	0,00	0	0	0	0	0
15	Abschreibungen	0,00	0	0	0	0	0
16	Zinsen und ähnliche Aufwendungen	0,00	0	0	0	0	0
17	Transferaufwendungen	0,00	0	0	0	0	0
18	Sonstige ordentliche Aufwendungen	0,00	0	0	0	0	0
19	Anteilige ordentliche Aufwendungen (Summe aus Nummern 12 bis 18)	0,00	0	0	0	0	0
20	Anteiliges veranschlagtes ordentliches Ergebnis (Summe aus Nummern 11 und 19)	0,00	0	0	0	0	0
21	Erträge aus internen Leistungen	0,00	0	0	0	0	0
22	Aufwendungen für interne Leistungen	0,00	0	0	0	0	0
23	kalkulatorische Kosten	0,00	0	0	0	0	0
24	Veranschlagtes kalkulatorisches Ergebnis (Saldo aus Nummern 21 bis 23)	0,00	0	0	0	0	0
25	Veranschlagter Nettoressourcenbedarf/-überschuss (Summe aus Nummer 20 und 24)	0,00	0	0	0	0	0

Haushaltsplan 2026 der Gemeinde Nehren




**Teilfinanzhaushalt einschließlich Finanzplanung
5380 Abwasserbeseitigung - [THH AB]**

Gemeinde Nehren

Nr.	Bezeichnung	Ergebnis 2024	Ansatz 2025	Ansatz 2026	VE	Plan 2027	Plan 2028	Plan 2029
		EUR						
		1	2	3	4	5	6	7
1	Summe der Einzahlungen aus laufender Verwaltungstätigkeit (ohne außerordentliche zahlungswirksame Erträge aus Vermögensveräußerung)	13.348,48	0	0	0	0	0	0
2	Summe der Auszahlungen aus laufender Verwaltungstätigkeit	-99.079,26	0	0	0	0	0	0
3	Anteiliger Zahlungsmittelüberschuss/-bedarf des Ergebnishaushalts (Saldo aus Nummern 1 und 2)	-85.730,78	0	0	0	0	0	0
4	Einzahlungen aus Investitionszuwendungen	0,00	0	0	0	0	0	0
5	Einzahlungen aus Investitionsbeiträgen und ähnlichen Entgelten für Investitionstätigkeit	0,00	0	0	0	0	0	0
6	Einzahlungen aus der Veräußerung von Sachvermögen	0,00	0	0	0	0	0	0
7	Einzahlungen aus der Veräußerung von Finanzvermögen	0,00	0	0	0	0	0	0
8	Einzahlungen für sonstige Investitionstätigkeit	0,00	0	0	0	0	0	0
9	Einzahlungen aus Investitionstätigkeit (Summe aus Nummern 4 bis 8)	0,00	0	0	0	0	0	0
10	Auszahlungen für den Erwerb von Grundstücken und Gebäuden	0,00	0	0	0	0	0	0
11	Auszahlungen für Baumaßnahmen	0,00	0	0	0	0	0	0
12	Auszahlungen für den Erwerb von beweglichem Sachvermögen	0,00	0	0	0	0	0	0
13	Auszahlungen für den Erwerb von Finanzvermögen	0,00	0	0	0	0	0	0
14	Auszahlungen für Investitionsförderungsmaßnahmen	0,00	0	0	0	0	0	0
15	Auszahlungen für den Erwerb von immateriellen Vermögensgegenständen	0,00	0	0	0	0	0	0
16	Auszahlungen aus Investitionstätigkeit (Summe aus Nummern 10 bis 15)	0,00	0	0	0	0	0	0
17	Anteiliger veranschlagter Finanzierungsmittelüberschuss/-bedarf aus Investitionstätigkeit (Saldo aus Nummern 9 und 16)	0,00	0	0	0	0	0	0
18	Anteiliger veranschlagter Finanzierungsmittel-(Saldo aus Nummern 3 und 17)	-85.730,78	0	0	0	0	0	0

Haushaltsplan 2026 der Gemeinde Nehren

<p style="font-size: small;">GEMEINDE LANDKREIS TÜBINGEN NEHREN</p> 	<p>Produktbeschreibung 5410 Gemeindestraßen - [THH 5]</p> <p>Gemeinde Nehren</p>	
	<p>54 5410</p>	<p>Verkehrsflächen und -anlagen, ÖPNV Gemeindestraßen - [THH 5]</p>
Verantw. Person	<ul style="list-style-type: none"> - Leitung Fachbereich Finanzwesen, Frank Schmeckenbecher - Leitung Bauhof, Werner Schuler 	
Kurzbeschreibung	<ul style="list-style-type: none"> - Bereitstellung (inkl. Kosten für Grund und Boden), Unterhaltung, Instandsetzung und Betrieb öffentlicher Straßen, Wege, Plätze und Brunnen und die Abrechnung von Erschließungsbeiträgen - Bereitstellung, Betrieb und Unterhaltung der Verkehrsausstattung öffentlicher Verkehrsflächen wie: Straßenbeleuchtung, Signalanlagen, Verkehrszeichen, Verkehrslenk-, Verkehrsleit- und Schutzanlagen (ohne Ausstattung Parkierungseinrichtungen) - Bereitstellung und Unterhaltung von öffentlichem Grün an Straßen, - Bereitstellung, Unterhaltung, Instandsetzung und Betrieb öffentlicher Ingenieurbauwerke wie z. B. Brücken, Tunnel, Grundwassertröge, Stützwände, Lärmschutzwände und Parkierungsbauwerke sowie deren bauwerkspezifischer Ausstattung 	
Erläuterungen	<ul style="list-style-type: none"> - 54.10.01 Bereitstellung und Betrieb von Straßen, Wegen und Plätzen - 54.10.02 Bereitstellung und Betrieb der Verkehrsausstattung - 54.10.03 Bereitstellung und Unterhaltung von Grün an Straßen - 54.10.04 Bereitstellung und Betrieb von Ingenieurbauwerken inkl. deren bauwerkspezifischer Ausstattung 	

Haushaltsplan 2026 der Gemeinde Nehren



Teilergebnishaushalt einschließlich Finanzplanung
5410 Gemeindestraßen - [THH 5]

Gemeinde Nehren

Nr.	Bezeichnung	Ergebnis 2024	Ansatz 2025	Ansatz 2026	Plan 2027	Plan 2028	Plan 2029
		EUR					
		1	2	3	4	5	6
1	Steuern und ähnliche Abgaben	0,00	0	0	0	0	0
2	Zuweisungen und Zuwendungen, Umlagen	7.198,60	7.200	7.200	7.200	7.200	7.200
3	Aufgelöste Investitionszuwendungen und -beiträge	246.062,81	246.900	244.600	219.900	214.700	214.700
4	Sonstige Transfererträge	0,00	0	0	0	0	0
5	Entgelte für öffentliche Leistungen oder Einrichtungen	0,00	0	0	0	0	0
6	Sonstige privatrechtliche Leistungsentgelte	6.726,51	0	0	0	0	0
7	Kostenerstattungen und Kostenumlagen	9.317,47	0	0	0	0	0
8	Zinsen und ähnliche Erträge	0,00	0	0	0	0	0
9	Aktivierte Eigenleistungen und Bestandveränderungen	0,00	0	0	0	0	0
10	Sonstige ordentliche Erträge	0,00	0	0	0	0	0
11	Anteilige ordentliche Erträge (Summe aus Nummern 1 bis 10)	269.305,39	254.100	251.800	227.100	221.900	221.900
12	Personalaufwendungen	0,00	0	0	0	0	0
13	Versorgungsaufwendungen	0,00	0	0	0	0	0
14	Aufwendungen für Sach- und Dienstleistungen	-106.609,90	-60.500	-63.000	-63.700	-64.400	-65.100
15	Abschreibungen	-359.922,83	-349.900	-363.100	-335.700	-329.900	-329.900
16	Zinsen und ähnliche Aufwendungen	0,00	0	0	0	0	0
17	Transferaufwendungen	0,00	0	0	0	0	0
18	Sonstige ordentliche Aufwendungen	-119.250,12	-135.500	-126.900	-126.900	-126.900	-126.900
19	Anteilige ordentliche Aufwendungen (Summe aus Nummern 12 bis 18)	-585.782,85	-545.900	-553.000	-526.300	-521.200	-521.900
20	Anteiliges veranschlagtes ordentliches Ergebnis (Summe aus Nummern 11 und 19)	-316.477,46	-291.800	-301.200	-299.200	-299.300	-300.000
21	Erträge aus internen Leistungen	0,00	0	0	0	0	0
22	Aufwendungen für interne Leistungen	-92.471,75	-83.100	-93.200	-93.200	-93.200	-93.200
23	kalkulatorische Kosten	-102.088,48	-108.600	-110.200	-106.000	-102.000	-97.900
24	Veranschlagtes kalkulatorisches Ergebnis (Saldo aus Nummern 21 bis 23)	-194.560,23	-191.700	-203.400	-199.200	-195.200	-191.100
25	Veranschlagter Nettoressourcenbedarf/-überschuss (Summe aus Nummer 20 und 24)	-511.037,69	-483.500	-504.600	-498.400	-494.500	-491.100

Haushaltsplan 2026 der Gemeinde Nehren




Teilfinanzhaushalt einschließlich Finanzplanung
5410 Gemeindestraßen - [THH 5]

Gemeinde Nehren

Nr.	Bezeichnung	Ergebnis 2024	Ansatz 2025	Ansatz 2026	VE	Plan 2027	Plan 2028	Plan 2029
		EUR						
		1	2	3	4	5	6	7
1	Summe der Einzahlungen aus laufender Verwaltungstätigkeit (ohne außerordentliche zahlungswirksame Erträge aus Vermögensveräußerung)	22.810,51	7.200	7.200	0	7.200	7.200	7.200
2	Summe der Auszahlungen aus laufender Verwaltungstätigkeit	-145.188,60	-196.000	-189.900	0	-190.600	-191.300	-192.000
3	Anteiliger Zahlungsmittelüberschuss/-bedarf des Ergebnishaushalts (Saldo aus Nummern 1 und 2)	-122.378,09	-188.800	-182.700	0	-183.400	-184.100	-184.800
4	Einzahlungen aus Investitionszuwendungen	0,00	0	0	0	0	0	0
5	Einzahlungen aus Investitionsbeiträgen und ähnlichen Entgelten für Investitionstätigkeit	0,00	0	0	0	0	0	0
6	Einzahlungen aus der Veräußerung von Sachvermögen	0,00	0	0	0	0	0	0
7	Einzahlungen aus der Veräußerung von Finanzvermögen	0,00	0	0	0	0	0	0
8	Einzahlungen für sonstige Investitionstätigkeit	0,00	0	0	0	0	0	0
9	Einzahlungen aus Investitionstätigkeit (Summe aus Nummern 4 bis 8)	0,00	0	0	0	0	0	0
10	Auszahlungen für den Erwerb von Grundstücken und Gebäuden	0,00	0	0	0	0	0	0
11	Auszahlungen für Baumaßnahmen	-40.990,09	-120.000	0	0	-120.000	-100.000	-100.000
12	Auszahlungen für den Erwerb von beweglichem Sachvermögen	0,00	0	0	0	0	0	0
13	Auszahlungen für den Erwerb von Finanzvermögen	0,00	0	0	0	0	0	0
14	Auszahlungen für Investitionsförderungsmaßnahmen	0,00	0	0	0	0	0	0
15	Auszahlungen für den Erwerb von immateriellen Vermögensgegenständen	0,00	0	0	0	0	0	0
16	Auszahlungen aus Investitionstätigkeit (Summe aus Nummern 10 bis 15)	-40.990,09	-120.000	0	0	-120.000	-100.000	-100.000
17	Anteiliger veranschlagter Finanzierungsmittelüberschuss/-bedarf aus Investitionstätigkeit (Saldo aus Nummern 9 und 16)	-40.990,09	-120.000	0	0	-120.000	-100.000	-100.000
18	Anteiliger veranschlagter Finanzierungsmittel-(Saldo aus Nummern 3 und 17)	-163.368,18	-308.800	-182.700	0	-303.400	-284.100	-284.800

Haushaltsplan 2026 der Gemeinde Nehren

	Einzeldarstellung der Investitionsmaßnahmen 5410 Gemeindestraßen - [THH 5]	Gemeinde Nehren
---	---	-----------------

Investition I-5410-001 Straßenbau Silberstraße

Nr.	Investitionsmaßnahmen Einzahlungs- und Auszahlungsarten	Gesamtang. z. Maßnahme -nachrichtl.-	Bisher finanziert	Ermächtigungs übertragungen aus Vorvorj.	Ergebnis 2024	Ansatz 2025	Ansatz 2026	VE
EUR								
		1	2	3	4	5	6	7
8	Auszahlungen für Baumaßnahmen	-75.000	-89.872,16	0	0,00	0	0	0
13	Summe der Auszahlungen aus Investitionstätigkeit (Summe aus Nummern 7 bis 12)	-75.000	-89.872,16	0	0,00	0	0	0
14	Saldo aus Investitionstätigkeit (Saldo aus Nummern 6 und 13)	-75.000	-89.872,16	0	0,00	0	0	0
16	Gesamtkosten der Maßnahme (Summe aus Nummern 13 und 15)	-75.000	-89.872,16	0	0,00	0	0	0

Investition I-5410-002 Straßenbau Lindenweg

Nr.	Investitionsmaßnahmen Einzahlungs- und Auszahlungsarten	Gesamtang. z. Maßnahme -nachrichtl.-	Bisher finanziert	Ermächtigungs übertragungen aus Vorvorj.	Ergebnis 2024	Ansatz 2025	Ansatz 2026	VE
EUR								
		1	2	3	4	5	6	7
8	Auszahlungen für Baumaßnahmen	-60.000	-68.167,72	0	0,00	0	0	0
13	Summe der Auszahlungen aus Investitionstätigkeit (Summe aus Nummern 7 bis 12)	-60.000	-68.167,72	0	0,00	0	0	0
14	Saldo aus Investitionstätigkeit (Saldo aus Nummern 6 und 13)	-60.000	-68.167,72	0	0,00	0	0	0
16	Gesamtkosten der Maßnahme (Summe aus Nummern 13 und 15)	-60.000	-68.167,72	0	0,00	0	0	0

Investition I-5410-003 Straßenbau Birkenweg

Nr.	Investitionsmaßnahmen Einzahlungs- und Auszahlungsarten	Gesamtang. z. Maßnahme -nachrichtl.-	Bisher finanziert	Ermächtigungs übertragungen aus Vorvorj.	Ergebnis 2024	Ansatz 2025	Ansatz 2026	VE
EUR								
		1	2	3	4	5	6	7
8	Auszahlungen für Baumaßnahmen	-50.000	-91.626,94	0	0,00	0	0	0
13	Summe der Auszahlungen aus Investitionstätigkeit (Summe aus Nummern 7 bis 12)	-50.000	-91.626,94	0	0,00	0	0	0
14	Saldo aus Investitionstätigkeit (Saldo aus Nummern 6 und 13)	-50.000	-91.626,94	0	0,00	0	0	0
16	Gesamtkosten der Maßnahme (Summe aus Nummern 13 und 15)	-50.000	-91.626,94	0	0,00	0	0	0


Investition I-5410-004 Straßenbau Liststraße

Nr.	Investitionsmaßnahmen Einzahlungs- und Auszahlungsarten	Gesamtang. z. Maßnahme -nachrichtl.-	Bisher finanziert	Ermächtigungs übertragungen aus Vorvorj.	Ergebnis 2024	Ansatz 2025	Ansatz 2026	VE
EUR								
		1	2	3	4	5	6	7
8	Auszahlungen für Baumaßnahmen	-100.000	-37.554,55	-63.132	0,00	0	0	0
13	Summe der Auszahlungen aus Investitionstätigkeit (Summe aus Nummern 7 bis 12)	-100.000	-37.554,55	-63.132	0,00	0	0	0
14	Saldo aus Investitionstätigkeit (Saldo aus Nummern 6 und 13)	-100.000	-37.554,55	-63.132	0,00	0	0	0
16	Gesamtkosten der Maßnahme (Summe aus Nummern 13 und 15)	-100.000	-37.554,55	-63.132	0,00	0	0	0

Investition I-5410-005 Straßenbau Im Illegärtle

Nr.	Investitionsmaßnahmen Einzahlungs- und Auszahlungsarten	Gesamtang. z. Maßnahme -nachrichtl.-	Bisher finanziert	Ermächtigungs übertragungen aus Vorvorj.	Ergebnis 2024	Ansatz 2025	Ansatz 2026	VE
EUR								
		1	2	3	4	5	6	7
8	Auszahlungen für Baumaßnahmen	-100.000	-2.490,22	0	0,00	0	0	0

Haushaltsplan 2026 der Gemeinde Nehren

 GEMEINDE NEHREN <small>LANDKREIS TÜBINGEN</small>		Einzeldarstellung der Investitionsmaßnahmen 5410 Gemeindestraßen - [THH 5] Gemeinde Nehren						
Nr.	Investitionsmaßnahmen Einzahlungs- und Auszahlungsarten	Gesamtang. z. Maßnahme -nachrichtl.-	Bisher finanziert	Ermächtigungs übertragungen aus Vorvorj.	Ergebnis 2024	Ansatz 2025	Ansatz 2026	VE
		EUR						
		1	2	3	4	5	6	7
13	Summe der Auszahlungen aus Investitionstätigkeit (Summe aus Nummern 7 bis 12)	-100.000	-2.490,22	0	0,00	0	0	0
14	Saldo aus Investitionstätigkeit (Saldo aus Nummern 6 und 13)	-100.000	-2.490,22	0	0,00	0	0	0
16	Gesamtkosten der Maßnahme (Summe aus Nummern 13 und 15)	-100.000	-2.490,22	0	0,00	0	0	0
Investition I-5410-006 Straßenbau Gartenstraße								
Nr.	Investitionsmaßnahmen Einzahlungs- und Auszahlungsarten	Gesamtang. z. Maßnahme -nachrichtl.-	Bisher finanziert	Ermächtigungs übertragungen aus Vorvorj.	Ergebnis 2024	Ansatz 2025	Ansatz 2026	VE
		EUR						
		1	2	3	4	5	6	7
8	Auszahlungen für Baumaßnahmen	-730.000	-175.329,81	-106.472	-586,67	-120.000	0	0
13	Summe der Auszahlungen aus Investitionstätigkeit (Summe aus Nummern 7 bis 12)	-730.000	-175.329,81	-106.472	-586,67	-120.000	0	0
14	Saldo aus Investitionstätigkeit (Saldo aus Nummern 6 und 13)	-730.000	-175.329,81	-106.472	-586,67	-120.000	0	0
16	Gesamtkosten der Maßnahme (Summe aus Nummern 13 und 15)	-730.000	-175.329,81	-106.472	-586,67	-120.000	0	0
Investition I-5410-007 Straßenbau Hölderlinstraße								
Nr.	Investitionsmaßnahmen Einzahlungs- und Auszahlungsarten	Gesamtang. z. Maßnahme -nachrichtl.-	Bisher finanziert	Ermächtigungs übertragungen aus Vorvorj.	Ergebnis 2024	Ansatz 2025	Ansatz 2026	VE
		EUR						
		1	2	3	4	5	6	7
8	Auszahlungen für Baumaßnahmen	0	-35.384,14	0	0,00	0	0	0
13	Summe der Auszahlungen aus Investitionstätigkeit (Summe aus Nummern 7 bis 12)	0	-35.384,14	0	0,00	0	0	0
14	Saldo aus Investitionstätigkeit (Saldo aus Nummern 6 und 13)	0	-35.384,14	0	0,00	0	0	0
16	Gesamtkosten der Maßnahme (Summe aus Nummern 13 und 15)	0	-35.384,14	0	0,00	0	0	0
Investition I-5410-008 Straßenbau Breitestraße								
Nr.	Investitionsmaßnahmen Einzahlungs- und Auszahlungsarten	Gesamtang. z. Maßnahme -nachrichtl.-	Bisher finanziert	Ermächtigungs übertragungen aus Vorvorj.	Ergebnis 2024	Ansatz 2025	Ansatz 2026	VE
		EUR						
		1	2	3	4	5	6	7
8	Auszahlungen für Baumaßnahmen	0	-164.983,12	0	0,00	0	0	0
13	Summe der Auszahlungen aus Investitionstätigkeit (Summe aus Nummern 7 bis 12)	0	-164.983,12	0	0,00	0	0	0
14	Saldo aus Investitionstätigkeit (Saldo aus Nummern 6 und 13)	0	-164.983,12	0	0,00	0	0	0
16	Gesamtkosten der Maßnahme (Summe aus Nummern 13 und 15)	0	-164.983,12	0	0,00	0	0	0
Investition I-5410-009 Straßenbau Gassert								
Nr.	Investitionsmaßnahmen Einzahlungs- und Auszahlungsarten	Gesamtang. z. Maßnahme -nachrichtl.-	Bisher finanziert	Ermächtigungs übertragungen aus Vorvorj.	Ergebnis 2024	Ansatz 2025	Ansatz 2026	VE
		EUR						
		1	2	3	4	5	6	7
8	Auszahlungen für Baumaßnahmen	0	6.794,68	0	0,00	0	0	0
13	Summe der Auszahlungen aus Investitionstätigkeit (Summe aus Nummern 7 bis 12)	0	6.794,68	0	0,00	0	0	0

Haushaltsplan 2026 der Gemeinde Nehren



Einzeldarstellung der Investitionsmaßnahmen
5410 Gemeindestraßen - [THH 5]

Gemeinde Nehren

Nr.	Investitionsmaßnahmen Einzahlungs- und Auszahlungsarten	Gesamtang. z. Maßnahme -nachrichtl.-	Bisher finanziert	Ermächtigungs übertragungen aus Vorvorj.	Ergebnis 2024	Ansatz 2025	Ansatz 2026	VE
EUR								
		1	2	3	4	5	6	7
14	Saldo aus Investitionstätigkeit (Saldo aus Nummern 6 und 13)	0	6.794,68	0	0,00	0	0	0
16	Gesamtkosten der Maßnahme (Summe aus Nummern 13 und 15)	0	6.794,68	0	0,00	0	0	0

Investition I-5410-010 Straßenbau Lächle

Nr.	Investitionsmaßnahmen Einzahlungs- und Auszahlungsarten	Gesamtang. z. Maßnahme -nachrichtl.-	Bisher finanziert	Ermächtigungs übertragungen aus Vorvorj.	Ergebnis 2024	Ansatz 2025	Ansatz 2026	VE
EUR								
		1	2	3	4	5	6	7
8	Auszahlungen für Baumaßnahmen	0	-170.207,23	0	0,00	0	0	0
13	Summe der Auszahlungen aus Investitionstätigkeit (Summe aus Nummern 7 bis 12)	0	-170.207,23	0	0,00	0	0	0
14	Saldo aus Investitionstätigkeit (Saldo aus Nummern 6 und 13)	0	-170.207,23	0	0,00	0	0	0
16	Gesamtkosten der Maßnahme (Summe aus Nummern 13 und 15)	0	-170.207,23	0	0,00	0	0	0

Investition I-5410-011 Daimlerstraße Zuf. Geb. 9+11

Nr.	Investitionsmaßnahmen Einzahlungs- und Auszahlungsarten	Gesamtang. z. Maßnahme -nachrichtl.-	Bisher finanziert	Ermächtigungs übertragungen aus Vorvorj.	Ergebnis 2024	Ansatz 2025	Ansatz 2026	VE
EUR								
		1	2	3	4	5	6	7
8	Auszahlungen für Baumaßnahmen	0	-45.590,01	0	0,00	0	0	0
13	Summe der Auszahlungen aus Investitionstätigkeit (Summe aus Nummern 7 bis 12)	0	-45.590,01	0	0,00	0	0	0
14	Saldo aus Investitionstätigkeit (Saldo aus Nummern 6 und 13)	0	-45.590,01	0	0,00	0	0	0
16	Gesamtkosten der Maßnahme (Summe aus Nummern 13 und 15)	0	-45.590,01	0	0,00	0	0	0


Investition I-5410-012 Sanierung "Reisserwegle"

Nr.	Investitionsmaßnahmen Einzahlungs- und Auszahlungsarten	Gesamtang. z. Maßnahme -nachrichtl.-	Bisher finanziert	Ermächtigungs übertragungen aus Vorvorj.	Ergebnis 2024	Ansatz 2025	Ansatz 2026	VE
EUR								
		1	2	3	4	5	6	7
8	Auszahlungen für Baumaßnahmen	-50.000	0,00	0	0,00	0	0	0
13	Summe der Auszahlungen aus Investitionstätigkeit (Summe aus Nummern 7 bis 12)	-50.000	0,00	0	0,00	0	0	0
14	Saldo aus Investitionstätigkeit (Saldo aus Nummern 6 und 13)	-50.000	0,00	0	0,00	0	0	0
16	Gesamtkosten der Maßnahme (Summe aus Nummern 13 und 15)	-50.000	0,00	0	0,00	0	0	0

Investition I-5410-013 Erschließung Flst.5580,priv.Stichweg5579/2 DeLuca

Nr.	Investitionsmaßnahmen Einzahlungs- und Auszahlungsarten	Gesamtang. z. Maßnahme -nachrichtl.-	Bisher finanziert	Ermächtigungs übertragungen aus Vorvorj.	Ergebnis 2024	Ansatz 2025	Ansatz 2026	VE
EUR								
		1	2	3	4	5	6	7
11	Auszahlungen für Investitionsförderungsmaßnahmen	0	-16.000,00	0	0,00	0	0	0
13	Summe der Auszahlungen aus Investitionstätigkeit (Summe aus Nummern 7 bis 12)	0	-16.000,00	0	0,00	0	0	0
14	Saldo aus Investitionstätigkeit (Saldo aus Nummern 6 und 13)	0	-16.000,00	0	0,00	0	0	0

Haushaltsplan 2026 der Gemeinde Nehren

 GEMEINDE NEHREN <small>LANDKREIS TÜBINGEN</small>		Einzeldarstellung der Investitionsmaßnahmen 5410 Gemeindestraßen - [THH 5] Gemeinde Nehren						
Nr.	Investitionsmaßnahmen Einzahlungs- und Auszahlungsarten	Gesamtang. z. Maßnahme -nachrichtl.-	Bisher finanziert	Ermächtigungs übertragungen aus Vorvorj.	Ergebnis 2024	Ansatz 2025	Ansatz 2026	VE
		EUR						
		1	2	3	4	5	6	7
16	Gesamtkosten der Maßnahme (Summe aus Nummern 13 und 15)	0	-16.000,00	0	0,00	0	0	0
Investition I-5410-014 Schaffung barrierefreier Bushaltestellen								
Nr.	Investitionsmaßnahmen Einzahlungs- und Auszahlungsarten	Gesamtang. z. Maßnahme -nachrichtl.-	Bisher finanziert	Ermächtigungs übertragungen aus Vorvorj.	Ergebnis 2024	Ansatz 2025	Ansatz 2026	VE
		EUR						
		1	2	3	4	5	6	7
1	Einzahlungen aus Investitionszuwendungen	20.000	0,00	20.000	0,00	0	0	0
6	Summe der Einzahlungen aus Investitionstätigkeit (Summe aus Nummern 1 bis 5)	20.000	0,00	20.000	0,00	0	0	0
8	Auszahlungen für Baumaßnahmen	-50.000	-29.001,31	-25.631	-24.333,65	0	0	0
13	Summe der Auszahlungen aus Investitionstätigkeit (Summe aus Nummern 7 bis 12)	-50.000	-29.001,31	-25.631	-24.333,65	0	0	0
14	Saldo aus Investitionstätigkeit (Saldo aus Nummern 6 und 13)	-30.000	-29.001,31	-5.631	-24.333,65	0	0	0
16	Gesamtkosten der Maßnahme (Summe aus Nummern 13 und 15)	-50.000	-29.001,31	-25.631	-24.333,65	0	0	0
Investition I-5410-015 Bank Siardo L 40 R								
Nr.	Investitionsmaßnahmen Einzahlungs- und Auszahlungsarten	Gesamtang. z. Maßnahme -nachrichtl.-	Bisher finanziert	Ermächtigungs übertragungen aus Vorvorj.	Ergebnis 2024	Ansatz 2025	Ansatz 2026	VE
		EUR						
		1	2	3	4	5	6	7
8	Auszahlungen für Baumaßnahmen	0	-2.503,75	0	0,00	0	0	0
13	Summe der Auszahlungen aus Investitionstätigkeit (Summe aus Nummern 7 bis 12)	0	-2.503,75	0	0,00	0	0	0
14	Saldo aus Investitionstätigkeit (Saldo aus Nummern 6 und 13)	0	-2.503,75	0	0,00	0	0	0
16	Gesamtkosten der Maßnahme (Summe aus Nummern 13 und 15)	0	-2.503,75	0	0,00	0	0	0
Investition I-5410-016 Straßenbau Tübinger Straße								
Nr.	Investitionsmaßnahmen Einzahlungs- und Auszahlungsarten	Gesamtang. z. Maßnahme -nachrichtl.-	Bisher finanziert	Ermächtigungs übertragungen aus Vorvorj.	Ergebnis 2024	Ansatz 2025	Ansatz 2026	VE
		EUR						
		1	2	3	4	5	6	7
8	Auszahlungen für Baumaßnahmen	0	-110.000,00	0	0,00	0	0	0
13	Summe der Auszahlungen aus Investitionstätigkeit (Summe aus Nummern 7 bis 12)	0	-110.000,00	0	0,00	0	0	0
14	Saldo aus Investitionstätigkeit (Saldo aus Nummern 6 und 13)	0	-110.000,00	0	0,00	0	0	0
16	Gesamtkosten der Maßnahme (Summe aus Nummern 13 und 15)	0	-110.000,00	0	0,00	0	0	0
Investition I-5410-018 Sanierung Radweg zw. Hardwiesenstr. u. Herdweg								
Nr.	Investitionsmaßnahmen Einzahlungs- und Auszahlungsarten	Gesamtang. z. Maßnahme -nachrichtl.-	Bisher finanziert	Ermächtigungs übertragungen aus Vorvorj.	Ergebnis 2024	Ansatz 2025	Ansatz 2026	VE
		EUR						
		1	2	3	4	5	6	7
1	Einzahlungen aus Investitionszuwendungen	347.700	0,00	0	0,00	0	0	0
6	Summe der Einzahlungen aus Investitionstätigkeit (Summe aus Nummern 1 bis 5)	347.700	0,00	0	0,00	0	0	0
8	Auszahlungen für Baumaßnahmen	-535.000	-6.951,83	-300.000	-6.156,91	0	0	0

Haushaltsplan 2026 der Gemeinde Nehren



Einzeldarstellung der Investitionsmaßnahmen
5410 Gemeindestraßen - [THH 5]

Gemeinde Nehren

Nr.	Investitionsmaßnahmen Einzahlungs- und Auszahlungsarten	Gesamtang. z. Maßnahme -nachrichtl.-	Bisher finanziert	Ermächtigungs übertragungen aus Vorvorj.	Ergebnis 2024	Ansatz 2025	Ansatz 2026	VE
EUR								
		1	2	3	4	5	6	7
13	Summe der Auszahlungen aus Investitionstätigkeit (Summe aus Nummern 7 bis 12)	-535.000	-6.951,83	-300.000	-6.156,91	0	0	0
14	Saldo aus Investitionstätigkeit (Saldo aus Nummern 6 und 13)	-187.300	-6.951,83	-300.000	-6.156,91	0	0	0
16	Gesamtkosten der Maßnahme (Summe aus Nummern 13 und 15)	-535.000	-6.951,83	-300.000	-6.156,91	0	0	0

Investition I-5410-019 Begrünung Quartiersplatz

Nr.	Investitionsmaßnahmen Einzahlungs- und Auszahlungsarten	Gesamtang. z. Maßnahme -nachrichtl.-	Bisher finanziert	Ermächtigungs übertragungen aus Vorvorj.	Ergebnis 2024	Ansatz 2025	Ansatz 2026	VE
EUR								
		1	2	3	4	5	6	7
8	Auszahlungen für Baumaßnahmen	0	-8.120,58	0	-7.023,45	0	0	0
13	Summe der Auszahlungen aus Investitionstätigkeit (Summe aus Nummern 7 bis 12)	0	-8.120,58	0	-7.023,45	0	0	0
14	Saldo aus Investitionstätigkeit (Saldo aus Nummern 6 und 13)	0	-8.120,58	0	-7.023,45	0	0	0
16	Gesamtkosten der Maßnahme (Summe aus Nummern 13 und 15)	0	-8.120,58	0	-7.023,45	0	0	0

Investition I-5410-101 Parkplatz beim Feuerwehrhaus

Nr.	Investitionsmaßnahmen Einzahlungs- und Auszahlungsarten	Gesamtang. z. Maßnahme -nachrichtl.-	Bisher finanziert	Ermächtigungs übertragungen aus Vorvorj.	Ergebnis 2024	Ansatz 2025	Ansatz 2026	VE
EUR								
		1	2	3	4	5	6	7
8	Auszahlungen für Baumaßnahmen	-50.000	-33.942,50	0	0,00	0	0	0
13	Summe der Auszahlungen aus Investitionstätigkeit (Summe aus Nummern 7 bis 12)	-50.000	-33.942,50	0	0,00	0	0	0
14	Saldo aus Investitionstätigkeit (Saldo aus Nummern 6 und 13)	-50.000	-33.942,50	0	0,00	0	0	0
16	Gesamtkosten der Maßnahme (Summe aus Nummern 13 und 15)	-50.000	-33.942,50	0	0,00	0	0	0

Investition I-5410-200 Straßenbeleuchtung Hauptstraße

Nr.	Investitionsmaßnahmen Einzahlungs- und Auszahlungsarten	Gesamtang. z. Maßnahme -nachrichtl.-	Bisher finanziert	Ermächtigungs übertragungen aus Vorvorj.	Ergebnis 2024	Ansatz 2025	Ansatz 2026	VE
EUR								
		1	2	3	4	5	6	7
8	Auszahlungen für Baumaßnahmen	0	-77.173,77	0	0,00	0	0	0
13	Summe der Auszahlungen aus Investitionstätigkeit (Summe aus Nummern 7 bis 12)	0	-77.173,77	0	0,00	0	0	0
14	Saldo aus Investitionstätigkeit (Saldo aus Nummern 6 und 13)	0	-77.173,77	0	0,00	0	0	0
16	Gesamtkosten der Maßnahme (Summe aus Nummern 13 und 15)	0	-77.173,77	0	0,00	0	0	0

Investition I-5410-210 Straßenbeleuchtung Birkenweg

Nr.	Investitionsmaßnahmen Einzahlungs- und Auszahlungsarten	Gesamtang. z. Maßnahme -nachrichtl.-	Bisher finanziert	Ermächtigungs übertragungen aus Vorvorj.	Ergebnis 2024	Ansatz 2025	Ansatz 2026	VE
EUR								
		1	2	3	4	5	6	7
8	Auszahlungen für Baumaßnahmen	0	-3.464,44	0	0,00	0	0	0
13	Summe der Auszahlungen aus Investitionstätigkeit (Summe aus Nummern 7 bis 12)	0	-3.464,44	0	0,00	0	0	0

Haushaltsplan 2026 der Gemeinde Nehren



Einzeldarstellung der Investitionsmaßnahmen
5410 Gemeindestraßen - [THH 5]

Gemeinde Nehren

Nr.	Investitionsmaßnahmen Einzahlungs- und Auszahlungsarten	Gesamtang. z. Maßnahme -nachrichtl.-	Bisher finanziert	Ermächtigungs übertragungen aus Vorvorj.	Ergebnis 2024	Ansatz 2025	Ansatz 2026	VE
EUR								
		1	2	3	4	5	6	7
14	Saldo aus Investitionstätigkeit (Saldo aus Nummern 6 und 13)	0	-3.464,44	0	0,00	0	0	0
16	Gesamtkosten der Maßnahme (Summe aus Nummern 13 und 15)	0	-3.464,44	0	0,00	0	0	0

Investition I-5410-220 Straßenbeleuchtung Lindenweg

Nr.	Investitionsmaßnahmen Einzahlungs- und Auszahlungsarten	Gesamtang. z. Maßnahme -nachrichtl.-	Bisher finanziert	Ermächtigungs übertragungen aus Vorvorj.	Ergebnis 2024	Ansatz 2025	Ansatz 2026	VE
EUR								
		1	2	3	4	5	6	7
8	Auszahlungen für Baumaßnahmen	0	-4.061,74	0	0,00	0	0	0
13	Summe der Auszahlungen aus Investitionstätigkeit (Summe aus Nummern 7 bis 12)	0	-4.061,74	0	0,00	0	0	0
14	Saldo aus Investitionstätigkeit (Saldo aus Nummern 6 und 13)	0	-4.061,74	0	0,00	0	0	0
16	Gesamtkosten der Maßnahme (Summe aus Nummern 13 und 15)	0	-4.061,74	0	0,00	0	0	0

Investition I-5410-230 Straßenbeleuchtung Silberstraße

Nr.	Investitionsmaßnahmen Einzahlungs- und Auszahlungsarten	Gesamtang. z. Maßnahme -nachrichtl.-	Bisher finanziert	Ermächtigungs übertragungen aus Vorvorj.	Ergebnis 2024	Ansatz 2025	Ansatz 2026	VE
EUR								
		1	2	3	4	5	6	7
8	Auszahlungen für Baumaßnahmen	0	-4.420,13	0	0,00	0	0	0
13	Summe der Auszahlungen aus Investitionstätigkeit (Summe aus Nummern 7 bis 12)	0	-4.420,13	0	0,00	0	0	0
14	Saldo aus Investitionstätigkeit (Saldo aus Nummern 6 und 13)	0	-4.420,13	0	0,00	0	0	0
16	Gesamtkosten der Maßnahme (Summe aus Nummern 13 und 15)	0	-4.420,13	0	0,00	0	0	0

Haushaltsplan 2026 der Gemeinde Nehren



Teilergebnishaushalt einschließlich Finanzplanung
5420 Kreisstraßen - [THH 5]

Gemeinde Nehren

Nr.	Bezeichnung	Ergebnis 2024	Ansatz 2025	Ansatz 2026	Plan 2027	Plan 2028	Plan 2029
		EUR					
		1	2	3	4	5	6
1	Steuern und ähnliche Abgaben	0,00	0	0	0	0	0
2	Zuweisungen und Zuwendungen, Umlagen	0,00	0	0	0	0	0
3	Aufgelöste Investitionszuwendungen und -beiträge	0,00	0	0	0	0	0
4	Sonstige Transfererträge	0,00	0	0	0	0	0
5	Entgelte für öffentliche Leistungen oder Einrichtungen	0,00	0	0	0	0	0
6	Sonstige privatrechtliche Leistungsentgelte	0,00	0	0	0	0	0
7	Kostenerstattungen und Kostenumlagen	2.592,43	3.500	3.500	3.500	3.500	3.500
8	Zinsen und ähnliche Erträge	0,00	0	0	0	0	0
9	Aktivierte Eigenleistungen und Bestandveränderungen	0,00	0	0	0	0	0
10	Sonstige ordentliche Erträge	0,00	0	0	0	0	0
11	Anteilige ordentliche Erträge (Summe aus Nummern 1 bis 10)	2.592,43	3.500	3.500	3.500	3.500	3.500
12	Personalaufwendungen	0,00	0	0	0	0	0
13	Versorgungsaufwendungen	0,00	0	0	0	0	0
14	Aufwendungen für Sach- und Dienstleistungen	-5.972,07	-7.400	-7.000	-7.100	-7.200	-7.300
15	Abschreibungen	0,00	0	0	0	0	0
16	Zinsen und ähnliche Aufwendungen	0,00	0	0	0	0	0
17	Transferaufwendungen	0,00	0	0	0	0	0
18	Sonstige ordentliche Aufwendungen	0,00	0	0	0	0	0
19	Anteilige ordentliche Aufwendungen (Summe aus Nummern 12 bis 18)	-5.972,07	-7.400	-7.000	-7.100	-7.200	-7.300
20	Anteiliges veranschlagtes ordentliches Ergebnis (Summe aus Nummern 11 und 19)	-3.379,64	-3.900	-3.500	-3.600	-3.700	-3.800
21	Erträge aus internen Leistungen	0,00	0	0	0	0	0
22	Aufwendungen für interne Leistungen	0,00	0	0	0	0	0
23	kalkulatorische Kosten	0,00	0	0	0	0	0
24	Veranschlagtes kalkulatorisches Ergebnis (Saldo aus Nummern 21 bis 23)	0,00	0	0	0	0	0
25	Veranschlagter Nettoressourcenbedarf/-überschuss (Summe aus Nummer 20 und 24)	-3.379,64	-3.900	-3.500	-3.600	-3.700	-3.800

Haushaltsplan 2026 der Gemeinde Nehren



Teilfinanzhaushalt einschließlich Finanzplanung 5420 Kreisstraßen - [THH 5]

Gemeinde Nehren

Nr.	Bezeichnung	Ergebnis 2024	Ansatz 2025	Ansatz 2026	VE	Plan 2027	Plan 2028	Plan 2029
		EUR						
		1	2	3	4	5	6	7
1	Summe der Einzahlungen aus laufender Verwaltungstätigkeit (ohne außerordentliche zahlungswirksame Erträge aus Vermögensveräußerung)	2.592,43	3.500	3.500	0	3.500	3.500	3.500
2	Summe der Auszahlungen aus laufender Verwaltungstätigkeit	-5.635,87	-7.400	-7.000	0	-7.100	-7.200	-7.300
3	Anteiliger Zahlungsmittelüberschuss/-bedarf des Ergebnishaushalts (Saldo aus Nummern 1 und 2)	-3.043,44	-3.900	-3.500	0	-3.600	-3.700	-3.800
4	Einzahlungen aus Investitionszuwendungen	0,00	0	0	0	0	0	0
5	Einzahlungen aus Investitionsbeiträgen und ähnlichen Entgelten für Investitionstätigkeit	0,00	0	0	0	0	0	0
6	Einzahlungen aus der Veräußerung von Sachvermögen	0,00	0	0	0	0	0	0
7	Einzahlungen aus der Veräußerung von Finanzvermögen	0,00	0	0	0	0	0	0
8	Einzahlungen für sonstige Investitionstätigkeit	0,00	0	0	0	0	0	0
9	Einzahlungen aus Investitionstätigkeit (Summe aus Nummern 4 bis 8)	0,00	0	0	0	0	0	0
10	Auszahlungen für den Erwerb von Grundstücken und Gebäuden	0,00	0	0	0	0	0	0
11	Auszahlungen für Baumaßnahmen	0,00	0	0	0	0	0	0
12	Auszahlungen für den Erwerb von beweglichem Sachvermögen	0,00	0	0	0	0	0	0
13	Auszahlungen für den Erwerb von Finanzvermögen	0,00	0	0	0	0	0	0
14	Auszahlungen für Investitionsförderungsmaßnahmen	0,00	0	0	0	0	0	0
15	Auszahlungen für den Erwerb von immateriellen Vermögensgegenständen	0,00	0	0	0	0	0	0
16	Auszahlungen aus Investitionstätigkeit (Summe aus Nummern 10 bis 15)	0,00	0	0	0	0	0	0
17	Anteiliger veranschlagter Finanzierungsmittelüberschuss/-bedarf aus Investitionstätigkeit (Saldo aus Nummern 9 und 16)	0,00	0	0	0	0	0	0
18	Anteiliger veranschlagter Finanzierungsmittel-(Saldo aus Nummern 3 und 17)	-3.043,44	-3.900	-3.500	0	-3.600	-3.700	-3.800

Haushaltsplan 2026 der Gemeinde Nehren



Teilergebnishaushalt einschließlich Finanzplanung
5440 Bundesstraßen - [THH 5]

Gemeinde Nehren

Nr.	Bezeichnung	Ergebnis 2024	Ansatz 2025	Ansatz 2026	Plan 2027	Plan 2028	Plan 2029
		EUR					
		1	2	3	4	5	6
1	Steuern und ähnliche Abgaben	0,00	0	0	0	0	0
2	Zuweisungen und Zuwendungen, Umlagen	0,00	0	0	0	0	0
3	Aufgelöste Investitionszuwendungen und -beiträge	0,00	0	0	0	0	0
4	Sonstige Transfererträge	0,00	0	0	0	0	0
5	Entgelte für öffentliche Leistungen oder Einrichtungen	0,00	0	0	0	0	0
6	Sonstige privatrechtliche Leistungsentgelte	0,00	0	0	0	0	0
7	Kostenerstattungen und Kostenumlagen	0,00	0	0	0	0	0
8	Zinsen und ähnliche Erträge	0,00	0	0	0	0	0
9	Aktivierete Eigenleistungen und Bestandveränderungen	0,00	0	0	0	0	0
10	Sonstige ordentliche Erträge	0,00	0	0	0	0	0
11	Anteilige ordentliche Erträge (Summe aus Nummern 1 bis 10)	0,00	0	0	0	0	0
12	Personalaufwendungen	0,00	0	0	0	0	0
13	Versorgungsaufwendungen	0,00	0	0	0	0	0
14	Aufwendungen für Sach- und Dienstleistungen	0,00	0	0	0	0	0
15	Abschreibungen	0,00	0	0	0	0	0
16	Zinsen und ähnliche Aufwendungen	0,00	0	0	0	0	0
17	Transferaufwendungen	0,00	0	0	0	0	0
18	Sonstige ordentliche Aufwendungen	0,00	0	0	0	0	0
19	Anteilige ordentliche Aufwendungen (Summe aus Nummern 12 bis 18)	0,00	0	0	0	0	0
20	Anteiliges veranschlagtes ordentliches Ergebnis (Summe aus Nummern 11 und 19)	0,00	0	0	0	0	0
21	Erträge aus internen Leistungen	0,00	0	0	0	0	0
22	Aufwendungen für interne Leistungen	0,00	0	0	0	0	0
23	kalkulatorische Kosten	0,00	0	0	0	0	0
24	Veranschlagtes kalkulatorisches Ergebnis (Saldo aus Nummern 21 bis 23)	0,00	0	0	0	0	0
25	Veranschlagter Nettoressourcenbedarf/-überschuss (Summe aus Nummer 20 und 24)	0,00	0	0	0	0	0

Haushaltsplan 2026 der Gemeinde Nehren




Teilfinanzhaushalt einschließlich Finanzplanung
5440 Bundesstraßen - [THH 5]

Gemeinde Nehren

Nr.	Bezeichnung	Ergebnis 2024	Ansatz 2025	Ansatz 2026	VE	Plan 2027	Plan 2028	Plan 2029
		EUR						
		1	2	3	4	5	6	7
1	Summe der Einzahlungen aus laufender Verwaltungstätigkeit (ohne außerordentliche zahlungswirksame Erträge aus Vermögensveräußerung)	0,00	0	0	0	0	0	0
2	Summe der Auszahlungen aus laufender Verwaltungstätigkeit	0,00	0	0	0	0	0	0
3	Anteiliger Zahlungsmittelüberschuss/-bedarf des Ergebnishaushalts (Saldo aus Nummern 1 und 2)	0,00	0	0	0	0	0	0
4	Einzahlungen aus Investitionszuwendungen	0,00	0	0	0	0	0	0
5	Einzahlungen aus Investitionsbeiträgen und ähnlichen Entgelten für Investitionstätigkeit	0,00	0	0	0	0	0	0
6	Einzahlungen aus der Veräußerung von Sachvermögen	0,00	0	0	0	0	0	0
7	Einzahlungen aus der Veräußerung von Finanzvermögen	0,00	0	0	0	0	0	0
8	Einzahlungen für sonstige Investitionstätigkeit	0,00	0	0	0	0	0	0
9	Einzahlungen aus Investitionstätigkeit (Summe aus Nummern 4 bis 8)	0,00	0	0	0	0	0	0
10	Auszahlungen für den Erwerb von Grundstücken und Gebäuden	0,00	0	0	0	0	0	0
11	Auszahlungen für Baumaßnahmen	0,00	0	0	0	0	0	0
12	Auszahlungen für den Erwerb von beweglichem Sachvermögen	0,00	0	0	0	0	0	0
13	Auszahlungen für den Erwerb von Finanzvermögen	0,00	0	0	0	0	0	0
14	Auszahlungen für Investitionsförderungsmaßnahmen	0,00	0	0	0	0	0	0
15	Auszahlungen für den Erwerb von immateriellen Vermögensgegenständen	0,00	0	0	0	0	0	0
16	Auszahlungen aus Investitionstätigkeit (Summe aus Nummern 10 bis 15)	0,00	0	0	0	0	0	0
17	Anteiliger veranschlagter Finanzierungsmittelüberschuss/-bedarf aus Investitionstätigkeit (Saldo aus Nummern 9 und 16)	0,00	0	0	0	0	0	0
18	Anteiliger veranschlagter Finanzierungsmittel-(Saldo aus Nummern 3 und 17)	0,00	0	0	0	0	0	0

Haushaltsplan 2026 der Gemeinde Nehren

 <p style="font-size: small;">GEMEINDE LANDKREIS TÜBINGEN NEHREN</p>	<p>Produktbeschreibung 5450 Straßenreinigung und Winterdienst - [THH 5]</p> <p>Gemeinde Nehren</p>
<p>54 5450</p>	<p>Verkehrsflächen und -anlagen, ÖPNV Straßenreinigung und Winterdienst - [THH 5]</p>
Verantw. Person	<ul style="list-style-type: none"> - Leitung Fachbereich Finanzwesen, Frank Schmeckenbecher - Leitung Bauhof, Werner Schuler
Kurzbeschreibung	<ul style="list-style-type: none"> - Manuelle und maschinelle Beseitigung von Schmutz, Abfall und Wildwuchs nach eigenverantwortlich erstellten Reinigungsplänen - Beseitigung von Laub - Aufstellen und Leeren von öffentlichen Abfallbehältern - Lokale Sonderleistungen, z.B. Reinigung nach Veranstaltungen, Märkten, Straßenfesten - Ölspurbeseitigung - Manuelles und maschinelles Räumen und Streuen auf Fahrbahnen, Radwegen, Gehwegen, Fußgängerzonen sowie öffentlichen Plätzen nach Winterdienstplänen - Instandhaltung des Wohnmobilstellplatzes - Diverse Arbeiten zur Unterhaltung und Instandhaltung jeglicher Gemeindegütern (Gebäude, Gemeindegewald, etc.)
Erläuterungen	<ul style="list-style-type: none"> - 54.50.01 Straßenreinigung - 54.50.02 Winterdienst

Haushaltsplan 2026 der Gemeinde Nehren



**Teilergebnishaushalt einschließlich Finanzplanung
5450 Straßenreinigung und Winterdienst - [THH 5]**

Gemeinde Nehren

Nr.	Bezeichnung	Ergebnis 2024	Ansatz 2025	Ansatz 2026	Plan 2027	Plan 2028	Plan 2029
		EUR					
		1	2	3	4	5	6
1	Steuern und ähnliche Abgaben	0,00	0	0	0	0	0
2	Zuweisungen und Zuwendungen, Umlagen	0,00	0	0	0	0	0
3	Aufgelöste Investitionszuwendungen und -beiträge	0,00	0	0	0	0	0
4	Sonstige Transfererträge	0,00	0	0	0	0	0
5	Entgelte für öffentliche Leistungen oder Einrichtungen	0,00	0	0	0	0	0
6	Sonstige privatrechtliche Leistungsentgelte	0,00	0	0	0	0	0
7	Kostenerstattungen und Kostenumlagen	0,00	0	0	0	0	0
8	Zinsen und ähnliche Erträge	0,00	0	0	0	0	0
9	Aktiviere Eigenleistungen und Bestandveränderungen	0,00	0	0	0	0	0
10	Sonstige ordentliche Erträge	0,00	0	0	0	0	0
11	Anteilige ordentliche Erträge (Summe aus Nummern 1 bis 10)	0,00	0	0	0	0	0
12	Personalaufwendungen	0,00	0	0	0	0	0
13	Versorgungsaufwendungen	0,00	0	0	0	0	0
14	Aufwendungen für Sach- und Dienstleistungen	-3.727,18	-8.000	-8.000	-8.000	-8.000	-8.000
15	Abschreibungen	0,00	0	0	0	0	0
16	Zinsen und ähnliche Aufwendungen	0,00	0	0	0	0	0
17	Transferaufwendungen	0,00	0	0	0	0	0
18	Sonstige ordentliche Aufwendungen	-35.145,48	-43.600	-39.800	-39.800	-39.800	-39.800
19	Anteilige ordentliche Aufwendungen (Summe aus Nummern 12 bis 18)	-38.872,66	-51.600	-47.800	-47.800	-47.800	-47.800
20	Anteiliges veranschlagtes ordentliches Ergebnis (Summe aus Nummern 11 und 19)	-38.872,66	-51.600	-47.800	-47.800	-47.800	-47.800
21	Erträge aus internen Leistungen	0,00	0	0	0	0	0
22	Aufwendungen für interne Leistungen	-23.216,38	-44.500	-23.800	-23.800	-23.800	-23.800
23	kalkulatorische Kosten	0,00	0	0	0	0	0
24	Veranschlagtes kalkulatorisches Ergebnis (Saldo aus Nummern 21 bis 23)	-23.216,38	-44.500	-23.800	-23.800	-23.800	-23.800
25	Veranschlagter Nettoressourcenbedarf/-überschuss (Summe aus Nummer 20 und 24)	-62.089,04	-96.100	-71.600	-71.600	-71.600	-71.600


Haushaltsplan 2026 der Gemeinde Nehren


**Teilfinanzhaushalt einschließlich Finanzplanung
5450 Straßenreinigung und Winterdienst - [THH 5]**

Gemeinde Nehren

Nr.	Bezeichnung	Ergebnis 2024	Ansatz 2025	Ansatz 2026	VE	Plan 2027	Plan 2028	Plan 2029
		EUR						
		1	2	3	4	5	6	7
1	Summe der Einzahlungen aus laufender Verwaltungstätigkeit (ohne außerordentliche zahlungswirksame Erträge aus Vermögensveräußerung)	0,00	0	0	0	0	0	0
2	Summe der Auszahlungen aus laufender Verwaltungstätigkeit	-44.764,84	-51.600	-47.800	0	-47.800	-47.800	-47.800
3	Anteiliger Zahlungsmittelüberschuss/-bedarf des Ergebnishaushalts (Saldo aus Nummern 1 und 2)	-44.764,84	-51.600	-47.800	0	-47.800	-47.800	-47.800
4	Einzahlungen aus Investitionszuwendungen	0,00	0	0	0	0	0	0
5	Einzahlungen aus Investitionsbeiträgen und ähnlichen Entgelten für Investitionstätigkeit	0,00	0	0	0	0	0	0
6	Einzahlungen aus der Veräußerung von Sachvermögen	0,00	0	0	0	0	0	0
7	Einzahlungen aus der Veräußerung von Finanzvermögen	0,00	0	0	0	0	0	0
8	Einzahlungen für sonstige Investitionstätigkeit	0,00	0	0	0	0	0	0
9	Einzahlungen aus Investitionstätigkeit (Summe aus Nummern 4 bis 8)	0,00	0	0	0	0	0	0
10	Auszahlungen für den Erwerb von Grundstücken und Gebäuden	0,00	0	0	0	0	0	0
11	Auszahlungen für Baumaßnahmen	0,00	0	0	0	0	0	0
12	Auszahlungen für den Erwerb von beweglichem Sachvermögen	0,00	0	0	0	0	0	0
13	Auszahlungen für den Erwerb von Finanzvermögen	0,00	0	0	0	0	0	0
14	Auszahlungen für Investitionsförderungsmaßnahmen	0,00	0	0	0	0	0	0
15	Auszahlungen für den Erwerb von immateriellen Vermögensgegenständen	0,00	0	0	0	0	0	0
16	Auszahlungen aus Investitionstätigkeit (Summe aus Nummern 10 bis 15)	0,00	0	0	0	0	0	0
17	Anteiliger veranschlagter Finanzierungsmittelüberschuss/-bedarf aus Investitionstätigkeit (Saldo aus Nummern 9 und 16)	0,00	0	0	0	0	0	0
18	Anteiliger veranschlagter Finanzierungsmittel-(Saldo aus Nummern 3 und 17)	-44.764,84	-51.600	-47.800	0	-47.800	-47.800	-47.800

Haushaltsplan 2026 der Gemeinde Nehren

<p style="font-size: small;">GEMEINDE LANDKREIS TÜBINGEN</p> <p style="font-weight: bold; font-size: small;">NEHREN</p> 	<p>Produktbeschreibung 5470 Verkehrsbetriebe/ÖPNV - [THH 5]</p> <p>Gemeinde Nehren</p>
<p>54</p> <p>5470</p>	<p>Verkehrsflächen und -anlagen, ÖPNV</p> <p>Verkehrsbetriebe/ÖPNV - [THH 5]</p>
Verantw. Person	- Leitung Fachbereich Ordnungsamt, Cornelia Kaiser
Kurzbeschreibung	- Bereitstellung und Betrieb eines Bürgerautos
Erläuterungen	- 54.70.00 Verkehrsbetriebe/ÖPNV

Haushaltsplan 2026 der Gemeinde Nehren



Teilergebnishaushalt einschließlich Finanzplanung
5470 Verkehrsbetriebe/ÖPNV - [THH 5]

Gemeinde Nehren

Nr.	Bezeichnung	Ergebnis 2024	Ansatz 2025	Ansatz 2026	Plan 2027	Plan 2028	Plan 2029
		EUR					
		1	2	3	4	5	6
1	Steuern und ähnliche Abgaben	0,00	0	0	0	0	0
2	Zuweisungen und Zuwendungen, Umlagen	2.300,00	2.000	2.000	2.000	2.000	2.000
3	Aufgelöste Investitionszuwendungen und -beiträge	0,00	0	0	0	0	0
4	Sonstige Transfererträge	0,00	0	0	0	0	0
5	Entgelte für öffentliche Leistungen oder Einrichtungen	0,00	0	0	0	0	0
6	Sonstige privatrechtliche Leistungsentgelte	0,00	0	0	0	0	0
7	Kostenerstattungen und Kostenumlagen	0,00	0	0	0	0	0
8	Zinsen und ähnliche Erträge	0,00	0	0	0	0	0
9	Aktivierte Eigenleistungen und Bestandveränderungen	0,00	0	0	0	0	0
10	Sonstige ordentliche Erträge	0,00	0	0	0	0	0
11	Anteilige ordentliche Erträge (Summe aus Nummern 1 bis 10)	2.300,00	2.000	2.000	2.000	2.000	2.000
12	Personalaufwendungen	0,00	0	0	0	0	0
13	Versorgungsaufwendungen	0,00	0	0	0	0	0
14	Aufwendungen für Sach- und Dienstleistungen	-8.352,37	-4.000	-4.000	-4.000	-4.000	-4.000
15	Abschreibungen	0,00	0	0	0	0	0
16	Zinsen und ähnliche Aufwendungen	0,00	0	0	0	0	0
17	Transferaufwendungen	0,00	0	0	0	0	0
18	Sonstige ordentliche Aufwendungen	-834,20	-1.400	-1.400	-1.400	-1.400	-1.400
19	Anteilige ordentliche Aufwendungen (Summe aus Nummern 12 bis 18)	-9.186,57	-5.400	-5.400	-5.400	-5.400	-5.400
20	Anteiliges veranschlagtes ordentliches Ergebnis (Summe aus Nummern 11 und 19)	-6.886,57	-3.400	-3.400	-3.400	-3.400	-3.400
21	Erträge aus internen Leistungen	0,00	0	0	0	0	0
22	Aufwendungen für interne Leistungen	0,00	0	0	0	0	0
23	kalkulatorische Kosten	0,00	0	0	0	0	0
24	Veranschlagtes kalkulatorisches Ergebnis (Saldo aus Nummern 21 bis 23)	0,00	0	0	0	0	0
25	Veranschlagter Nettoressourcenbedarf/-überschuss (Summe aus Nummer 20 und 24)	-6.886,57	-3.400	-3.400	-3.400	-3.400	-3.400

Haushaltsplan 2026 der Gemeinde Nehren




**Teilfinanzhaushalt einschließlich Finanzplanung
5470 Verkehrsbetriebe/ÖPNV - [THH 5]**

Gemeinde Nehren

Nr.	Bezeichnung	Ergebnis 2024	Ansatz 2025	Ansatz 2026	VE	Plan 2027	Plan 2028	Plan 2029
		EUR						
		1	2	3	4	5	6	7
1	Summe der Einzahlungen aus laufender Verwaltungstätigkeit (ohne außerordentliche zahlungswirksame Erträge aus Vermögensveräußerung)	2.300,00	2.000	2.000	0	2.000	2.000	2.000
2	Summe der Auszahlungen aus laufender Verwaltungstätigkeit	-11.960,61	-5.400	-5.400	0	-5.400	-5.400	-5.400
3	Anteiliger Zahlungsmittelüberschuss/-bedarf des Ergebnishaushalts (Saldo aus Nummern 1 und 2)	-9.660,61	-3.400	-3.400	0	-3.400	-3.400	-3.400
4	Einzahlungen aus Investitionszuwendungen	0,00	0	0	0	0	0	0
5	Einzahlungen aus Investitionsbeiträgen und ähnlichen Entgelten für Investitionstätigkeit	0,00	0	0	0	0	0	0
6	Einzahlungen aus der Veräußerung von Sachvermögen	0,00	0	0	0	0	0	0
7	Einzahlungen aus der Veräußerung von Finanzvermögen	0,00	0	0	0	0	0	0
8	Einzahlungen für sonstige Investitionstätigkeit	0,00	0	0	0	0	0	0
9	Einzahlungen aus Investitionstätigkeit (Summe aus Nummern 4 bis 8)	0,00	0	0	0	0	0	0
10	Auszahlungen für den Erwerb von Grundstücken und Gebäuden	0,00	0	0	0	0	0	0
11	Auszahlungen für Baumaßnahmen	0,00	0	-150.000	0	0	0	0
12	Auszahlungen für den Erwerb von beweglichem Sachvermögen	0,00	0	0	0	0	0	0
13	Auszahlungen für den Erwerb von Finanzvermögen	0,00	0	0	0	0	0	0
14	Auszahlungen für Investitionsförderungsmaßnahmen	0,00	0	0	0	0	0	0
15	Auszahlungen für den Erwerb von immateriellen Vermögensgegenständen	0,00	0	0	0	0	0	0
16	Auszahlungen aus Investitionstätigkeit (Summe aus Nummern 10 bis 15)	0,00	0	-150.000	0	0	0	0
17	Anteiliger veranschlagter Finanzierungsmittelüberschuss/-bedarf aus Investitionstätigkeit (Saldo aus Nummern 9 und 16)	0,00	0	-150.000	0	0	0	0
18	Anteiliger veranschlagter Finanzierungsmittel-(Saldo aus Nummern 3 und 17)	-9.660,61	-3.400	-153.400	0	-3.400	-3.400	-3.400

Haushaltsplan 2026 der Gemeinde Nehren



GEMEINDE
NEHREN
LANDKREIS TÜBINGEN


Einzeldarstellung der Investitionsmaßnahmen
5470 Verkehrsbetriebe/ÖPNV - [THH 5]

Gemeinde Nehren

Investition I-5470-001 barrierefreie Bushaltestellen

Nr.	Investitionsmaßnahmen Einzahlungs- und Auszahlungsarten	Gesamtang. z. Maßnahme -nachrichtl.-	Bisher finanziert	Ermächtigungs übertragungen aus Vorvorj.	Ergebnis 2024	Ansatz 2025	Ansatz 2026	VE
		EUR						
		1	2	3	4	5	6	7
1	Einzahlungen aus Investitionszuwendungen	170.200	0,00	170.200	0,00	0	0	0
6	Summe der Einzahlungen aus Investitionstätigkeit (Summe aus Nummern 1 bis 5)	170.200	0,00	170.200	0,00	0	0	0
8	Auszahlungen für Baumaßnahmen	-370.000	0,00	-220.000	0,00	0	-150.000	0
13	Summe der Auszahlungen aus Investitionstätigkeit (Summe aus Nummern 7 bis 12)	-370.000	0,00	-220.000	0,00	0	-150.000	0
14	Saldo aus Investitionstätigkeit (Saldo aus Nummern 6 und 13)	-199.800	0,00	-49.800	0,00	0	-150.000	0
16	Gesamtkosten der Maßnahme (Summe aus Nummern 13 und 15)	-370.000	0,00	-220.000	0,00	0	-150.000	0

Haushaltsplan 2026 der Gemeinde Nehren

<p>GEMEINDE <small>LANDKREIS TÜBINGEN</small></p> <p>NEHREN</p> 	<p>Produktbeschreibung 5510 Öffentliches Grün Landschaftsbau - [THH 5]</p> <p>Gemeinde Nehren</p>
<p>55 5510</p>	<p>Natur- und Landschaftspflege, Friedhofswesen Öffentliches Grün Landschaftsbau - [THH 5]</p>
Verantw. Person	<ul style="list-style-type: none"> - Leitung Fachbereich Finanzwesen, Frank Schmeckenbecher - Leitung Bauhof, Werner Schuler
Kurzbeschreibung	<ul style="list-style-type: none"> - Bereitstellung, Unterhaltung und Instandhaltung von Grün- und Parkanlagen - Bereitstellung, Unterhaltung und Instandhaltung öffentlicher Spielplätze für Kinder und Jugendliche und Freizeitanlagen auch für Erwachsene und Familien einschl. der Ausstattung mit Spieleinrichtungen und -geräten
Erläuterungen	<ul style="list-style-type: none"> - 55.10.01 Grün- und Parkanlagen - 55.10.02 Freizeitanlagen und Spielflächen

Haushaltsplan 2026 der Gemeinde Nehren



**Teilergebnishaushalt einschließlich Finanzplanung
5510 Öffentliches Grün Landschaftsbau - [THH 5]**

Gemeinde Nehren

Nr.	Bezeichnung	Ergebnis 2024	Ansatz 2025	Ansatz 2026	Plan 2027	Plan 2028	Plan 2029
		EUR					
		1	2	3	4	5	6
1	Steuern und ähnliche Abgaben	0,00	0	0	0	0	0
2	Zuweisungen und Zuwendungen, Umlagen	1.000,00	0	0	0	0	0
3	Aufgelöste Investitionszuwendungen und -beiträge	2.043,43	2.000	2.000	2.000	2.000	2.000
4	Sonstige Transfererträge	0,00	0	0	0	0	0
5	Entgelte für öffentliche Leistungen oder Einrichtungen	0,00	0	0	0	0	0
6	Sonstige privatrechtliche Leistungsentgelte	675,89	0	0	0	0	0
7	Kostenerstattungen und Kostenumlagen	0,00	0	0	0	0	0
8	Zinsen und ähnliche Erträge	0,00	0	0	0	0	0
9	Aktivierte Eigenleistungen und Bestandveränderungen	0,00	0	0	0	0	0
10	Sonstige ordentliche Erträge	2.827,44	2.800	0	0	0	0
11	Anteilige ordentliche Erträge (Summe aus Nummern 1 bis 10)	6.546,76	4.800	2.000	2.000	2.000	2.000
12	Personalaufwendungen	0,00	0	0	0	0	0
13	Versorgungsaufwendungen	0,00	0	0	0	0	0
14	Aufwendungen für Sach- und Dienstleistungen	-15.524,33	-13.600	-11.100	-11.100	-11.100	-11.100
15	Abschreibungen	-20.371,65	-20.300	-9.700	-9.700	-9.700	-9.500
16	Zinsen und ähnliche Aufwendungen	0,00	0	0	0	0	0
17	Transferaufwendungen	0,00	0	0	0	0	0
18	Sonstige ordentliche Aufwendungen	0,00	0	0	0	0	0
19	Anteilige ordentliche Aufwendungen (Summe aus Nummern 12 bis 18)	-35.895,98	-33.900	-20.800	-20.800	-20.800	-20.600
20	Anteiliges veranschlagtes ordentliches Ergebnis (Summe aus Nummern 11 und 19)	-29.349,22	-29.100	-18.800	-18.800	-18.800	-18.600
21	Erträge aus internen Leistungen	0,00	0	0	0	0	0
22	Aufwendungen für interne Leistungen	-91.382,50	-142.000	-91.500	-91.500	-91.500	-91.500
23	kalkulatorische Kosten	-5.477,38	-5.300	-4.900	-4.700	-4.300	-4.100
24	Veranschlagtes kalkulatorisches Ergebnis (Saldo aus Nummern 21 bis 23)	-96.859,88	-147.300	-96.400	-96.200	-95.800	-95.600
25	Veranschlagter Nettoressourcenbedarf/-überschuss (Summe aus Nummer 20 und 24)	-126.209,10	-176.400	-115.200	-115.000	-114.600	-114.200

Haushaltsplan 2026 der Gemeinde Nehren



Teilfinanzhaushalt einschließlich Finanzplanung
5510 Öffentliches Grün Landschaftsbau - [THH 5]

Gemeinde Nehren

Nr.	Bezeichnung	Ergebnis 2024	Ansatz 2025	Ansatz 2026	VE	Plan 2027	Plan 2028	Plan 2029
		EUR						
		1	2	3	4	5	6	7
1	Summe der Einzahlungen aus laufender Verwaltungstätigkeit (ohne außerordentliche zahlungswirksame Erträge aus Vermögensveräußerung)	1.675,89	0	0	0	0	0	0
2	Summe der Auszahlungen aus laufender Verwaltungstätigkeit	-15.740,66	-13.600	-11.100	0	-11.100	-11.100	-11.100
3	Anteiliger Zahlungsmittelüberschuss/-bedarf des Ergebnishaushalts (Saldo aus Nummern 1 und 2)	-14.064,77	-13.600	-11.100	0	-11.100	-11.100	-11.100
4	Einzahlungen aus Investitionszuwendungen	0,00	0	900.000	0	0	0	0
5	Einzahlungen aus Investitionsbeiträgen und ähnlichen Entgelten für Investitionstätigkeit	0,00	0	0	0	0	0	0
6	Einzahlungen aus der Veräußerung von Sachvermögen	0,00	0	0	0	0	0	0
7	Einzahlungen aus der Veräußerung von Finanzvermögen	0,00	0	0	0	0	0	0
8	Einzahlungen für sonstige Investitionstätigkeit	0,00	0	0	0	0	0	0
9	Einzahlungen aus Investitionstätigkeit (Summe aus Nummern 4 bis 8)	0,00	0	900.000	0	0	0	0
10	Auszahlungen für den Erwerb von Grundstücken und Gebäuden	0,00	0	0	0	0	0	0
11	Auszahlungen für Baumaßnahmen	0,00	0	0	0	0	0	0
12	Auszahlungen für den Erwerb von beweglichem Sachvermögen	0,00	0	0	0	0	0	0
13	Auszahlungen für den Erwerb von Finanzvermögen	0,00	0	0	0	0	0	0
14	Auszahlungen für Investitionsförderungsmaßnahmen	0,00	0	0	0	0	0	0
15	Auszahlungen für den Erwerb von immateriellen Vermögensgegenständen	0,00	0	0	0	0	0	0
16	Auszahlungen aus Investitionstätigkeit (Summe aus Nummern 10 bis 15)	0,00	0	0	0	0	0	0
17	Anteiliger veranschlagter Finanzierungsmittelüberschuss/-bedarf aus Investitionstätigkeit (Saldo aus Nummern 9 und 16)	0,00	0	900.000	0	0	0	0
18	Anteiliger veranschlagter Finanzierungsmittel-(Saldo aus Nummern 3 und 17)	-14.064,77	-13.600	888.900	0	-11.100	-11.100	-11.100

Haushaltsplan 2026 der Gemeinde Nehren



Einzeldarstellung der Investitionsmaßnahmen
5510 Öffentliches Grün Landschaftsbau - [THH 5]

Gemeinde Nehren

Investition I-5510-002 Begegnungsraum Jung & Alt

Nr.	Investitionsmaßnahmen Einzahlungs- und Auszahlungsarten	Gesamtang. z. Maßnahme -nachrichtl.-	Bisher finanziert	Ermächtigungs- übertragungen aus Vorvorj.	Ergebnis 2024	Ansatz 2025	Ansatz 2026	VE
EUR								
		1	2	3	4	5	6	7
1	Einzahlungen aus Investitionszuwendungen	900.000	0,00	0	0,00	0	900.000	0
6	Summe der Einzahlungen aus Investitionstätigkeit (Summe aus Nummern 1 bis 5)	900.000	0,00	0	0,00	0	900.000	0
14	Saldo aus Investitionstätigkeit (Saldo aus Nummern 6 und 13)	900.000	0,00	0	0,00	0	900.000	0

Investition I-5510-101 Neugestaltung Viehmarkt

Nr.	Investitionsmaßnahmen Einzahlungs- und Auszahlungsarten	Gesamtang. z. Maßnahme -nachrichtl.-	Bisher finanziert	Ermächtigungs- übertragungen aus Vorvorj.	Ergebnis 2024	Ansatz 2025	Ansatz 2026	VE
EUR								
		1	2	3	4	5	6	7
1	Einzahlungen aus Investitionszuwendungen	0	21.001,00	0	0,00	0	0	0
6	Summe der Einzahlungen aus Investitionstätigkeit (Summe aus Nummern 1 bis 5)	0	21.001,00	0	0,00	0	0	0
7	Auszahlungen für den Erwerb von Grundstücken und Gebäuden	0	-1.034,71	0	0,00	0	0	0
13	Summe der Auszahlungen aus Investitionstätigkeit (Summe aus Nummern 7 bis 12)	0	-1.034,71	0	0,00	0	0	0
14	Saldo aus Investitionstätigkeit (Saldo aus Nummern 6 und 13)	0	19.966,29	0	0,00	0	0	0
16	Gesamtkosten der Maßnahme (Summe aus Nummern 13 und 15)	0	-1.034,71	0	0,00	0	0	0

Investition I-5510-102 Neugestaltung Vorplatz Kirche

Nr.	Investitionsmaßnahmen Einzahlungs- und Auszahlungsarten	Gesamtang. z. Maßnahme -nachrichtl.-	Bisher finanziert	Ermächtigungs- übertragungen aus Vorvorj.	Ergebnis 2024	Ansatz 2025	Ansatz 2026	VE
EUR								
		1	2	3	4	5	6	7
7	Auszahlungen für den Erwerb von Grundstücken und Gebäuden	-70.000	0,00	0	0,00	0	0	0
8	Auszahlungen für Baumaßnahmen	0	-84.289,95	0	0,00	0	0	0
13	Summe der Auszahlungen aus Investitionstätigkeit (Summe aus Nummern 7 bis 12)	-70.000	-84.289,95	0	0,00	0	0	0
14	Saldo aus Investitionstätigkeit (Saldo aus Nummern 6 und 13)	-70.000	-84.289,95	0	0,00	0	0	0
16	Gesamtkosten der Maßnahme (Summe aus Nummern 13 und 15)	-70.000	-84.289,95	0	0,00	0	0	0

Investition I-5510-200 Neuanlage/Erneuerung Kinderspielplätze

Nr.	Investitionsmaßnahmen Einzahlungs- und Auszahlungsarten	Gesamtang. z. Maßnahme -nachrichtl.-	Bisher finanziert	Ermächtigungs- übertragungen aus Vorvorj.	Ergebnis 2024	Ansatz 2025	Ansatz 2026	VE
EUR								
		1	2	3	4	5	6	7
7	Auszahlungen für den Erwerb von Grundstücken und Gebäuden	-20.000	-15.891,71	0	0,00	0	0	0
13	Summe der Auszahlungen aus Investitionstätigkeit (Summe aus Nummern 7 bis 12)	-20.000	-15.891,71	0	0,00	0	0	0
14	Saldo aus Investitionstätigkeit (Saldo aus Nummern 6 und 13)	-20.000	-15.891,71	0	0,00	0	0	0
16	Gesamtkosten der Maßnahme (Summe aus Nummern 13 und 15)	-20.000	-15.891,71	0	0,00	0	0	0

Investition I-5510-300 Erneuerung Freizeitanlage Schwanholz

Haushaltsplan 2026 der Gemeinde Nehren




Einzeldarstellung der Investitionsmaßnahmen
5510 Öffentliches Grün Landschaftsbau - [THH 5]

Gemeinde Nehren

Nr.	Investitionsmaßnahmen Einzahlungs- und Auszahlungsarten	Gesamtang. z. Maßnahme -nachrichtl.-	Bisher finanziert	Ermächtigungs übertragungen aus Vorvorj.	Ergebnis 2024	Ansatz 2025	Ansatz 2026	VE
EUR								
		1	2	3	4	5	6	7
7	Auszahlungen für den Erwerb von Grundstücken und Gebäuden	0	-1.715,31	0	0,00	0	0	0
13	Summe der Auszahlungen aus Investitionstätigkeit (Summe aus Nummern 7 bis 12)	0	-1.715,31	0	0,00	0	0	0
14	Saldo aus Investitionstätigkeit (Saldo aus Nummern 6 und 13)	0	-1.715,31	0	0,00	0	0	0
16	Gesamtkosten der Maßnahme (Summe aus Nummern 13 und 15)	0	-1.715,31	0	0,00	0	0	0
Investition I-5510-400 Südwest Ehrenberg II (SWE II)								
Nr.	Investitionsmaßnahmen Einzahlungs- und Auszahlungsarten	Gesamtang. z. Maßnahme -nachrichtl.-	Bisher finanziert	Ermächtigungs übertragungen aus Vorvorj.	Ergebnis 2024	Ansatz 2025	Ansatz 2026	VE
EUR								
		1	2	3	4	5	6	7
8	Auszahlungen für Baumaßnahmen	0	-45.457,63	0	0,00	0	0	0
13	Summe der Auszahlungen aus Investitionstätigkeit (Summe aus Nummern 7 bis 12)	0	-45.457,63	0	0,00	0	0	0
14	Saldo aus Investitionstätigkeit (Saldo aus Nummern 6 und 13)	0	-45.457,63	0	0,00	0	0	0
16	Gesamtkosten der Maßnahme (Summe aus Nummern 13 und 15)	0	-45.457,63	0	0,00	0	0	0

Haushaltsplan 2026 der Gemeinde Nehren

<p style="font-size: small;">GEMEINDE LANDKREIS TÜBINGEN</p> <p style="font-weight: bold; font-size: small;">NEHREN</p> 	<p>Produktbeschreibung 5520 Gewässerschutz Öffentl Gewässer Wasserb Anlagen - [THH 5]</p> <p>Gemeinde Nehren</p>
<p>55 5520</p>	<p>Natur- und Landschaftspflege, Friedhofswesen Gewässerschutz Öffentl Gewässer Wasserb Anlagen - [THH 5]</p>
Verantw. Person	<ul style="list-style-type: none"> - Leitung Fachbereich Finanzwesen, Frank Schmeckenbecher - Leitung Bauhof, Werner Schuler
Kurzbeschreibung	<ul style="list-style-type: none"> - Bereitstellung, Unterhaltung, Instandsetzung und Betrieb konstruktiver Anlagen und kommunaler Gewässer, inkl. Vorbeugendem Hochwasserschutz - Maßnahmen zur Gefahrenabwehr und zur Beseitigung bereits eingetretener Schäden - Gewässer- und Anlagenüberwachung: Mitwirkung bei Wasserschauen, Überwachung von VAWS-Anlagen und von kommunalen, betrieblichen und privaten Abwasserbehandlungs- anlagen - Bearbeitung wasserrechtlicher Zulassungsanträge, z. B. Gewässerausbau, Wasserentnahme oder Erdwärmesonden
Erläuterungen	<ul style="list-style-type: none"> - 55.20.01 Bereitstellung/Unterhaltung konstruktiver Anlagen und kommunaler Gewässer - 55.20.02 Wasserrechtliche Maßnahmen - 55.20.03 Umsetzen von Konzeptionen zum Gewässerschutz

Haushaltsplan 2026 der Gemeinde Nehren


**Teilergebnishaushalt einschließlich Finanzplanung
5520 Gewässerschutz Öffentl Gewässer Wasserb Anlagen - [THH 5]**

Gemeinde Nehren

Nr.	Bezeichnung	Ergebnis 2024	Ansatz 2025	Ansatz 2026	Plan 2027	Plan 2028	Plan 2029
		EUR					
		1	2	3	4	5	6
1	Steuern und ähnliche Abgaben	0,00	0	0	0	0	0
2	Zuweisungen und Zuwendungen, Umlagen	0,00	0	0	0	0	0
3	Aufgelöste Investitionszuwendungen und -beiträge	0,00	0	0	0	0	0
4	Sonstige Transfererträge	0,00	0	0	0	0	0
5	Entgelte für öffentliche Leistungen oder Einrichtungen	0,00	0	0	0	0	0
6	Sonstige privatrechtliche Leistungsentgelte	0,00	0	0	0	0	0
7	Kostenerstattungen und Kostenumlagen	0,00	0	0	0	0	0
8	Zinsen und ähnliche Erträge	0,00	0	0	0	0	0
9	Aktivierete Eigenleistungen und Bestandveränderungen	0,00	0	0	0	0	0
10	Sonstige ordentliche Erträge	0,00	0	0	0	0	0
11	Anteilige ordentliche Erträge (Summe aus Nummern 1 bis 10)	0,00	0	0	0	0	0
12	Personalaufwendungen	0,00	0	0	0	0	0
13	Versorgungsaufwendungen	0,00	0	0	0	0	0
14	Aufwendungen für Sach- und Dienstleistungen	-1.304,95	-2.000	-2.000	-2.000	-2.000	-2.000
15	Abschreibungen	0,00	0	0	0	0	0
16	Zinsen und ähnliche Aufwendungen	0,00	0	0	0	0	0
17	Transferaufwendungen	0,00	0	0	0	0	0
18	Sonstige ordentliche Aufwendungen	0,00	0	0	0	0	0
19	Anteilige ordentliche Aufwendungen (Summe aus Nummern 12 bis 18)	-1.304,95	-2.000	-2.000	-2.000	-2.000	-2.000
20	Anteiliges veranschlagtes ordentliches Ergebnis (Summe aus Nummern 11 und 19)	-1.304,95	-2.000	-2.000	-2.000	-2.000	-2.000
21	Erträge aus internen Leistungen	0,00	0	0	0	0	0
22	Aufwendungen für interne Leistungen	-34.760,50	-23.800	-34.800	-34.800	-34.800	-34.800
23	kalkulatorische Kosten	0,00	0	0	0	0	0
24	Veranschlagtes kalkulatorisches Ergebnis (Saldo aus Nummern 21 bis 23)	-34.760,50	-23.800	-34.800	-34.800	-34.800	-34.800
25	Veranschlagter Nettoressourcenbedarf/-überschuss (Summe aus Nummer 20 und 24)	-36.065,45	-25.800	-36.800	-36.800	-36.800	-36.800

Haushaltsplan 2026 der Gemeinde Nehren



**Teilfinanzhaushalt einschließlich Finanzplanung
5520 Gewässerschutz Öffentl Gewässer Wasserb Anlagen - [THH 5]**

Gemeinde Nehren

Nr.	Bezeichnung	Ergebnis 2024	Ansatz 2025	Ansatz 2026	VE	Plan 2027	Plan 2028	Plan 2029
		EUR						
		1	2	3	4	5	6	7
1	Summe der Einzahlungen aus laufender Verwaltungstätigkeit (ohne außerordentliche zahlungswirksame Erträge aus Vermögensveräußerung)	0,00	0	0	0	0	0	0
2	Summe der Auszahlungen aus laufender Verwaltungstätigkeit	-1.304,95	-2.000	-2.000	0	-2.000	-2.000	-2.000
3	Anteiliger Zahlungsmittelüberschuss/-bedarf des Ergebnishaushalts (Saldo aus Nummern 1 und 2)	-1.304,95	-2.000	-2.000	0	-2.000	-2.000	-2.000
4	Einzahlungen aus Investitionszuwendungen	0,00	0	0	0	0	0	0
5	Einzahlungen aus Investitionsbeiträgen und ähnlichen Entgelten für Investitionstätigkeit	0,00	0	0	0	0	0	0
6	Einzahlungen aus der Veräußerung von Sachvermögen	0,00	0	0	0	0	0	0
7	Einzahlungen aus der Veräußerung von Finanzvermögen	0,00	0	0	0	0	0	0
8	Einzahlungen für sonstige Investitionstätigkeit	0,00	0	0	0	0	0	0
9	Einzahlungen aus Investitionstätigkeit (Summe aus Nummern 4 bis 8)	0,00	0	0	0	0	0	0
10	Auszahlungen für den Erwerb von Grundstücken und Gebäuden	0,00	0	0	0	0	0	0
11	Auszahlungen für Baumaßnahmen	0,00	0	0	0	0	0	0
12	Auszahlungen für den Erwerb von beweglichem Sachvermögen	0,00	0	0	0	0	0	0
13	Auszahlungen für den Erwerb von Finanzvermögen	0,00	0	0	0	0	0	0
14	Auszahlungen für Investitionsförderungsmaßnahmen	0,00	0	0	0	0	0	0
15	Auszahlungen für den Erwerb von immateriellen Vermögensgegenständen	0,00	0	0	0	0	0	0
16	Auszahlungen aus Investitionstätigkeit (Summe aus Nummern 10 bis 15)	0,00	0	0	0	0	0	0
17	Anteiliger veranschlagter Finanzierungsmittelüberschuss/-bedarf aus Investitionstätigkeit (Saldo aus Nummern 9 und 16)	0,00	0	0	0	0	0	0
18	Anteiliger veranschlagter Finanzierungsmittel-(Saldo aus Nummern 3 und 17)	-1.304,95	-2.000	-2.000	0	-2.000	-2.000	-2.000

Haushaltsplan 2026 der Gemeinde Nehren




Einzeldarstellung der Investitionsmaßnahmen
5520 Gewässerschutz Öffentl Gewässer Wasserb Anlagen - [THH 5]

Gemeinde Nehren

Investition I-5520-100 Gewässerumgestaltung

Nr.	Investitionsmaßnahmen Einzahlungs- und Auszahlungsarten	Gesamtang. z. Maßnahme -nachrichtl.-	Bisher finanziert	Ermächtigungs übertragungen aus Vorvorj.	Ergebnis 2024	Ansatz 2025	Ansatz 2026	VE
		EUR						
		1	2	3	4	5	6	7
8	Auszahlungen für Baumaßnahmen	-25.000	0,00	0	0,00	0	0	0
13	Summe der Auszahlungen aus Investitionstätigkeit (Summe aus Nummern 7 bis 12)	-25.000	0,00	0	0,00	0	0	0
14	Saldo aus Investitionstätigkeit (Saldo aus Nummern 6 und 13)	-25.000	0,00	0	0,00	0	0	0
16	Gesamtkosten der Maßnahme (Summe aus Nummern 13 und 15)	-25.000	0,00	0	0,00	0	0	0

Haushaltsplan 2026 der Gemeinde Nehren

 <p style="font-size: small;">GEMEINDE LANDKREIS TÜBINGEN NEHREN</p>	<p>Produktbeschreibung 5530 Friedhofs- und Bestattungswesen - [THH 5]</p> <p>Gemeinde Nehren</p>
<p>55 5530</p>	<p>Natur- und Landschaftspflege, Friedhofswesen Friedhofs- und Bestattungswesen - [THH 5]</p>
Verantw. Person	<ul style="list-style-type: none"> - Leitung Fachbereich Ordnungsamt, Cornelia Kaiser - Fachbereich Friedhofswesen, Birgit Schuler
Kurzbeschreibung	<ul style="list-style-type: none"> - Bereitstellung von Reihengräbern als Kinder-, Urnen, Erd- und Anonymgräber - Bereitstellung von Wahlgräbern auf Antrag als Erd- und Urnengrab bzw. als Grüfte und Grabgebäude - Pflege und Unterhaltung von Kriegsgräbern. Das Produkt ist nicht gebührenfähig - Bereitstellung, Pflege und Unterhaltung der Erschließungsanlagen und der den Friedhof gestalterisch ausmachenden und den Naherholungscharakter prägenden Grünflächen - Vorhaltung und Zurverfügungstellung von Gebäuden, die der fachgerechten Aufbewahrung von Leichen vom Zeitpunkt des Todes an bis zur deren Bestattung dienen. Neben der Aufbewahrung können Trauerfeiern in eigens dafür bereitgehaltenen Gebäuden oder Hallen zur würdigen, ortüblichen und pietätvollen Verabschiedung von Verstorbenen abgehalten werden - Durchführung pietätvoller Bestattungen, inklusiver der Räume zur Abschiednahme und Durchführung von Trauerfeiern
Erläuterungen	<ul style="list-style-type: none"> - 55.30.01 Bereitstellung von Reihengräbern - 55.30.02 Bereitstellung von Wahlgräbern - 55.30.03 Pflege und Unterhaltung von Kriegsgräbern, - 55.30.04 Bereitstellung, Pflege und Unterhaltung von öffentlichem Grün auf Friedhöfen - 55.30.05 Bereitstellung von Leichenhallen/ Trauerhallen - 55.30.06 Erdbestattungen - 55.30.08 Urnenbeisetzungen - 55.30.09 Aus-/ Umbettungen

Haushaltsplan 2026 der Gemeinde Nehren


**Teilergebnishaushalt einschließlich Finanzplanung
5530 Friedhofs- und Bestattungswesen - [THH 5]**

Gemeinde Nehren

Nr.	Bezeichnung	Ergebnis 2024	Ansatz 2025	Ansatz 2026	Plan 2027	Plan 2028	Plan 2029
		EUR					
		1	2	3	4	5	6
1	Steuern und ähnliche Abgaben	0,00	0	0	0	0	0
2	Zuweisungen und Zuwendungen, Umlagen	5.000,00	0	0	0	0	0
3	Aufgelöste Investitionszuwendungen und -beiträge	100,00	100	100	100	100	100
4	Sonstige Transfererträge	0,00	0	0	0	0	0
5	Entgelte für öffentliche Leistungen oder Einrichtungen	56.446,20	80.000	100.000	100.000	100.000	100.000
6	Sonstige privatrechtliche Leistungsentgelte	0,00	0	0	0	0	0
7	Kostenerstattungen und Kostenumlagen	311,10	200	200	200	200	200
8	Zinsen und ähnliche Erträge	0,00	0	0	0	0	0
9	Aktivierete Eigenleistungen und Bestandveränderungen	0,00	0	0	0	0	0
10	Sonstige ordentliche Erträge	0,00	0	0	0	0	0
11	Anteilige ordentliche Erträge (Summe aus Nummern 1 bis 10)	61.857,30	80.300	100.300	100.300	100.300	100.300
12	Personalaufwendungen	0,00	0	0	0	0	0
13	Versorgungsaufwendungen	0,00	0	0	0	0	0
14	Aufwendungen für Sach- und Dienstleistungen	-16.772,22	-4.100	-9.800	-9.900	-10.000	-10.100
15	Abschreibungen	-23.960,14	-23.900	-23.900	-23.900	-23.700	-23.700
16	Zinsen und ähnliche Aufwendungen	0,00	0	0	0	0	0
17	Transferaufwendungen	0,00	0	0	0	0	0
18	Sonstige ordentliche Aufwendungen	-5.157,38	-2.300	-2.700	-2.800	-2.900	-3.000
19	Anteilige ordentliche Aufwendungen (Summe aus Nummern 12 bis 18)	-45.889,74	-30.300	-36.400	-36.600	-36.600	-36.800
20	Anteiliges veranschlagtes ordentliches Ergebnis (Summe aus Nummern 11 und 19)	15.967,56	50.000	63.900	63.700	63.700	63.500
21	Erträge aus internen Leistungen	0,00	0	0	0	0	0
22	Aufwendungen für interne Leistungen	-76.794,25	-84.100	-77.100	-77.100	-77.100	-77.100
23	kalkulatorische Kosten	-27.203,62	-28.400	-27.800	-27.000	-26.200	-25.300
24	Veranschlagtes kalkulatorisches Ergebnis (Saldo aus Nummern 21 bis 23)	-103.997,87	-112.500	-104.900	-104.100	-103.300	-102.400
25	Veranschlagter Nettoressourcenbedarf/-überschuss (Summe aus Nummer 20 und 24)	-88.030,31	-62.500	-41.000	-40.400	-39.600	-38.900

Haushaltsplan 2026 der Gemeinde Nehren



Teilfinanzhaushalt einschließlich Finanzplanung
5530 Friedhofs- und Bestattungswesen - [THH 5]

Gemeinde Nehren

Nr.	Bezeichnung	Ergebnis 2024	Ansatz 2025	Ansatz 2026	VE	Plan 2027	Plan 2028	Plan 2029
		EUR						
		1	2	3	4	5	6	7
1	Summe der Einzahlungen aus laufender Verwaltungstätigkeit (ohne außerordentliche zahlungswirksame Erträge aus Vermögensveräußerung)	81.970,00	80.200	100.200	0	100.200	100.200	100.200
2	Summe der Auszahlungen aus laufender Verwaltungstätigkeit	-22.455,79	-6.400	-12.500	0	-12.700	-12.900	-13.100
3	Anteiliger Zahlungsmittelüberschuss/-bedarf des Ergebnishaushalts (Saldo aus Nummern 1 und 2)	59.514,21	73.800	87.700	0	87.500	87.300	87.100
4	Einzahlungen aus Investitionszuwendungen	0,00	0	0	0	0	0	0
5	Einzahlungen aus Investitionsbeiträgen und ähnlichen Entgelten für Investitionstätigkeit	0,00	0	0	0	0	0	0
6	Einzahlungen aus der Veräußerung von Sachvermögen	0,00	0	0	0	0	0	0
7	Einzahlungen aus der Veräußerung von Finanzvermögen	0,00	0	0	0	0	0	0
8	Einzahlungen für sonstige Investitionstätigkeit	0,00	0	0	0	0	0	0
9	Einzahlungen aus Investitionstätigkeit (Summe aus Nummern 4 bis 8)	0,00	0	0	0	0	0	0
10	Auszahlungen für den Erwerb von Grundstücken und Gebäuden	0,00	0	0	0	0	0	0
11	Auszahlungen für Baumaßnahmen	0,00	0	0	0	0	0	0
12	Auszahlungen für den Erwerb von beweglichem Sachvermögen	-8.500,00	0	-6.000	0	0	0	0
13	Auszahlungen für den Erwerb von Finanzvermögen	0,00	0	0	0	0	0	0
14	Auszahlungen für Investitionsförderungsmaßnahmen	0,00	0	0	0	0	0	0
15	Auszahlungen für den Erwerb von immateriellen Vermögensgegenständen	0,00	0	0	0	0	0	0
16	Auszahlungen aus Investitionstätigkeit (Summe aus Nummern 10 bis 15)	-8.500,00	0	-6.000	0	0	0	0
17	Anteiliger veranschlagter Finanzierungsmittelüberschuss/-bedarf aus Investitionstätigkeit (Saldo aus Nummern 9 und 16)	-8.500,00	0	-6.000	0	0	0	0
18	Anteiliger veranschlagter Finanzierungsmittel-(Saldo aus Nummern 3 und 17)	51.014,21	73.800	81.700	0	87.500	87.300	87.100

Haushaltsplan 2026 der Gemeinde Nehren



**Einzeldarstellung der Investitionsmaßnahmen
5530 Friedhofs- und Bestattungswesen - [THH 5]**

Gemeinde Nehren

Investition I-5530-002 Errichtung einer Urnenwand BA II

Nr.	Investitionsmaßnahmen Einzahlungs- und Auszahlungsarten	Gesamtang. z. Maßnahme -nachrichtl.-	Bisher finanziert	Ermächtigungs übertragungen aus Vorvorj.	Ergebnis 2024	Ansatz 2025	Ansatz 2026	VE
		EUR						
		1	2	3	4	5	6	7
9	Auszahlungen für den Erwerb von beweglichem Sachvermögen			0	-8.500,00	0	0	0
13	Summe der Auszahlungen aus Investitionstätigkeit (Summe aus Nummern 7 bis 12)			0	-8.500,00	0	0	0
14	Saldo aus Investitionstätigkeit (Saldo aus Nummern 6 und 13)			0	-8.500,00	0	0	0
16	Gesamtkosten der Maßnahme (Summe aus Nummern 13 und 15)			0	-8.500,00	0	0	0

Investition I-5530-003 Erwerb von Schwerlastplatten für Bagger

Nr.	Investitionsmaßnahmen Einzahlungs- und Auszahlungsarten	Gesamtang. z. Maßnahme -nachrichtl.-	Bisher finanziert	Ermächtigungs übertragungen aus Vorvorj.	Ergebnis 2024	Ansatz 2025	Ansatz 2026	VE
		EUR						
		1	2	3	4	5	6	7
9	Auszahlungen für den Erwerb von beweglichem Sachvermögen	-6.000	0,00	0	0,00	0	-6.000	0
13	Summe der Auszahlungen aus Investitionstätigkeit (Summe aus Nummern 7 bis 12)	-6.000	0,00	0	0,00	0	-6.000	0
14	Saldo aus Investitionstätigkeit (Saldo aus Nummern 6 und 13)	-6.000	0,00	0	0,00	0	-6.000	0
16	Gesamtkosten der Maßnahme (Summe aus Nummern 13 und 15)	-6.000	0,00	0	0,00	0	-6.000	0

Haushaltsplan 2026 der Gemeinde Nehren

<p style="font-size: small;">GEMEINDE LANDKREIS TÜBINGEN</p> <p style="font-weight: bold; font-size: small;">NEHREN</p> 	<p>Produktbeschreibung 5540 Naturschutz und Landschaftspflege - [THH 5]</p> <p>Gemeinde Nehren</p>
<p>55 5540</p>	<p>Natur- und Landschaftspflege, Friedhofswesen Naturschutz und Landschaftspflege - [THH 5]</p>
Verantw. Person	Leitung Fachbereich Hauptamt, Norbert Müller
Kurzbeschreibung	<ul style="list-style-type: none"> - Schutz, Pflege und Entwicklung von Teilen der Natur und Landschaft: - Unter besonderen Schutz gestellte Flächen (Naturschutzgebiete, Landschaftsschutzgebiete, Naturdenkmale und geschützte Landschaftsbestandteile u. ä.) - Gesetzlich geschützte Biotop, z. B. Trockenmauern, Feldhecken, Nasswiesen - Sonstige Gebiete z. B. Natura 2000-Gebiete (Vogelschutzgebiete, FFH-Gebiete)
Erläuterungen	- 55.40.01 Geschützte Teile von Natur und Landschaft

Haushaltsplan 2026 der Gemeinde Nehren



**Teilergebnishaushalt einschließlich Finanzplanung
5540 Naturschutz und Landschaftspflege - [THH 5]**

Gemeinde Nehren

Nr.	Bezeichnung	Ergebnis 2024	Ansatz 2025	Ansatz 2026	Plan 2027	Plan 2028	Plan 2029
		EUR					
		1	2	3	4	5	6
1	Steuern und ähnliche Abgaben	0,00	0	0	0	0	0
2	Zuweisungen und Zuwendungen, Umlagen	1.500,00	1.500	1.500	1.500	1.500	1.500
3	Aufgelöste Investitionszuwendungen und -beiträge	0,00	0	0	0	0	0
4	Sonstige Transfererträge	0,00	0	0	0	0	0
5	Entgelte für öffentliche Leistungen oder Einrichtungen	0,00	0	0	0	0	0
6	Sonstige privatrechtliche Leistungsentgelte	0,00	200	200	200	200	200
7	Kostenerstattungen und Kostenumlagen	0,00	0	0	0	0	0
8	Zinsen und ähnliche Erträge	0,00	0	0	0	0	0
9	Aktivierete Eigenleistungen und Bestandveränderungen	0,00	0	0	0	0	0
10	Sonstige ordentliche Erträge	0,00	0	0	0	0	0
11	Anteilige ordentliche Erträge (Summe aus Nummern 1 bis 10)	1.500,00	1.700	1.700	1.700	1.700	1.700
12	Personalaufwendungen	0,00	0	0	0	0	0
13	Versorgungsaufwendungen	0,00	0	0	0	0	0
14	Aufwendungen für Sach- und Dienstleistungen	-16.163,52	-10.000	-12.000	-12.000	-12.000	-12.000
15	Abschreibungen	0,00	0	0	0	0	0
16	Zinsen und ähnliche Aufwendungen	0,00	0	0	0	0	0
17	Transferaufwendungen	0,00	0	0	0	0	0
18	Sonstige ordentliche Aufwendungen	0,00	-1.000	0	0	0	0
19	Anteilige ordentliche Aufwendungen (Summe aus Nummern 12 bis 18)	-16.163,52	-11.000	-12.000	-12.000	-12.000	-12.000
20	Anteiliges veranschlagtes ordentliches Ergebnis (Summe aus Nummern 11 und 19)	-14.663,52	-9.300	-10.300	-10.300	-10.300	-10.300
21	Erträge aus internen Leistungen	0,00	0	0	0	0	0
22	Aufwendungen für interne Leistungen	-7.982,00	-12.200	-8.000	-8.000	-8.000	-8.000
23	kalkulatorische Kosten	0,00	0	0	0	0	0
24	Veranschlagtes kalkulatorisches Ergebnis (Saldo aus Nummern 21 bis 23)	-7.982,00	-12.200	-8.000	-8.000	-8.000	-8.000
25	Veranschlagter Nettoressourcenbedarf/-überschuss (Summe aus Nummer 20 und 24)	-22.645,52	-21.500	-18.300	-18.300	-18.300	-18.300

Haushaltsplan 2026 der Gemeinde Nehren




Teilfinanzhaushalt einschließlich Finanzplanung
5540 Naturschutz und Landschaftspflege - [THH 5]

Gemeinde Nehren

Nr.	Bezeichnung	Ergebnis 2024	Ansatz 2025	Ansatz 2026	VE	Plan 2027	Plan 2028	Plan 2029
		EUR						
		1	2	3	4	5	6	7
1	Summe der Einzahlungen aus laufender Verwaltungstätigkeit (ohne außerordentliche zahlungswirksame Erträge aus Vermögensveräußerung)	1.500,00	1.700	1.700	0	1.700	1.700	1.700
2	Summe der Auszahlungen aus laufender Verwaltungstätigkeit	-16.908,02	-11.000	-12.000	0	-12.000	-12.000	-12.000
3	Anteiliger Zahlungsmittelüberschuss/-bedarf des Ergebnishaushalts (Saldo aus Nummern 1 und 2)	-15.408,02	-9.300	-10.300	0	-10.300	-10.300	-10.300
4	Einzahlungen aus Investitionszuwendungen	0,00	0	0	0	0	0	0
5	Einzahlungen aus Investitionsbeiträgen und ähnlichen Entgelten für Investitionstätigkeit	0,00	0	0	0	0	0	0
6	Einzahlungen aus der Veräußerung von Sachvermögen	0,00	0	0	0	0	0	0
7	Einzahlungen aus der Veräußerung von Finanzvermögen	0,00	0	0	0	0	0	0
8	Einzahlungen für sonstige Investitionstätigkeit	0,00	0	0	0	0	0	0
9	Einzahlungen aus Investitionstätigkeit (Summe aus Nummern 4 bis 8)	0,00	0	0	0	0	0	0
10	Auszahlungen für den Erwerb von Grundstücken und Gebäuden	0,00	0	0	0	0	0	0
11	Auszahlungen für Baumaßnahmen	0,00	0	0	0	0	0	0
12	Auszahlungen für den Erwerb von beweglichem Sachvermögen	0,00	0	0	0	0	0	0
13	Auszahlungen für den Erwerb von Finanzvermögen	0,00	0	0	0	0	0	0
14	Auszahlungen für Investitionsförderungsmaßnahmen	0,00	0	0	0	0	0	0
15	Auszahlungen für den Erwerb von immateriellen Vermögensgegenständen	0,00	0	0	0	0	0	0
16	Auszahlungen aus Investitionstätigkeit (Summe aus Nummern 10 bis 15)	0,00	0	0	0	0	0	0
17	Anteiliger veranschlagter Finanzierungsmittelüberschuss/-bedarf aus Investitionstätigkeit (Saldo aus Nummern 9 und 16)	0,00	0	0	0	0	0	0
18	Anteiliger veranschlagter Finanzierungsmittel-(Saldo aus Nummern 3 und 17)	-15.408,02	-9.300	-10.300	0	-10.300	-10.300	-10.300

Haushaltsplan 2026 der Gemeinde Nehren

<p style="font-size: small;">GEMEINDE LANDKREIS TÜBINGEN</p> <p style="font-weight: bold; font-size: small;">NEHREN</p> 	<p>Produktbeschreibung 5550 Forstwirtschaft - [THH 5]</p> <p>Gemeinde Nehren</p>	
	<p>55 5550</p>	<p>Natur- und Landschaftspflege, Friedhofswesen Forstwirtschaft - [THH 5]</p>
Verantw. Person	<ul style="list-style-type: none"> - Leitung Fachbereich Finanzwesen, Frank Schmeckenbecher - Forstamt, Landkreis Tübingen 	
Kurzbeschreibung	<ul style="list-style-type: none"> - Pflege und Bewirtschaftung des gemeindeeigenen Waldes zur Produktion von Holz und anderer Waldprodukte entsprechend den periodischen Betriebsplänen. Hierzu zählt insbesondere die Stamm-, Industrie- und Brennholzproduktion, Kulturen, Waldschutz, Bestandspflege und Walderschließung und die Erzeugung von Nebenprodukten (z.B. Christbäume und Reisig) - Maßnahmen zur Erhaltung und Förderung der natürlichen Abläufe sowie der natürlichen Struktur- und Artenvielfalt im Ökosystem "Wald" durch Biotop- und Artenschutz, Sicherung von Schutzwald und Sicherung von ökologisch angepassten Wildbeständen - Schaffung und Unterhaltung von Erholungseinrichtungen (Erholungswege, Erholungsflächen, Rasteinrichtungen, Hütten u.a) incl. Verkehrssicherung - Sauberhaltung des Waldes und Landschaftsgestaltung - Beratung, Betreuung und betriebstechnische Unterstützung anderer Waldbesitzer 	
Erläuterungen	<ul style="list-style-type: none"> - 55.50.01 Holzproduktion - 55.50.02 Erhaltung und Förderung der ökologischen Funktion des Waldes - 55.50.03 Erhaltung und Förderung der sozialen Funktion des Waldes - 55.50.04 Dienstleistungen für Dritte - 55.50.05 Wahrnehmung öffentlich-rechtlicher Aufgaben als untere Forstbehörde - 55.50.06 Wahrnehmung sonstiger öffentlich-rechtlicher Aufgaben 	

Haushaltsplan 2026 der Gemeinde Nehren




Teilergebnishaushalt einschließlich Finanzplanung
5550 Forstwirtschaft - [THH 5]

Gemeinde Nehren

Nr.	Bezeichnung	Ergebnis 2024	Ansatz 2025	Ansatz 2026	Plan 2027	Plan 2028	Plan 2029
		EUR					
		1	2	3	4	5	6
1	Steuern und ähnliche Abgaben	0,00	0	0	0	0	0
2	Zuweisungen und Zuwendungen, Umlagen	3.440,00	5.400	5.400	5.400	5.400	5.400
3	Aufgelöste Investitionszuwendungen und -beiträge	0,00	0	0	0	0	0
4	Sonstige Transfererträge	0,00	0	0	0	0	0
5	Entgelte für öffentliche Leistungen oder Einrichtungen	0,00	0	0	0	0	0
6	Sonstige privatrechtliche Leistungsentgelte	85.185,74	68.300	76.100	76.100	76.100	76.100
7	Kostenerstattungen und Kostenumlagen	0,00	0	0	0	0	0
8	Zinsen und ähnliche Erträge	0,00	0	0	0	0	0
9	Aktivierte Eigenleistungen und Bestandveränderungen	0,00	0	0	0	0	0
10	Sonstige ordentliche Erträge	0,00	0	0	0	0	0
11	Anteilige ordentliche Erträge (Summe aus Nummern 1 bis 10)	88.625,74	73.700	81.500	81.500	81.500	81.500
12	Personalaufwendungen	-663,70	-1.600	-1.600	-1.600	-1.600	-1.600
13	Versorgungsaufwendungen	0,00	0	0	0	0	0
14	Aufwendungen für Sach- und Dienstleistungen	-35.104,89	-38.800	-43.000	-43.000	-43.000	-43.000
15	Abschreibungen	0,00	0	0	0	0	0
16	Zinsen und ähnliche Aufwendungen	0,00	0	0	0	0	0
17	Transferaufwendungen	0,00	0	0	0	0	0
18	Sonstige ordentliche Aufwendungen	-22.673,52	-27.600	-27.300	-27.300	-27.300	-27.300
19	Anteilige ordentliche Aufwendungen (Summe aus Nummern 12 bis 18)	-58.442,11	-68.000	-71.900	-71.900	-71.900	-71.900
20	Anteiliges veranschlagtes ordentliches Ergebnis (Summe aus Nummern 11 und 19)	30.183,63	5.700	9.600	9.600	9.600	9.600
21	Erträge aus internen Leistungen	0,00	0	0	0	0	0
22	Aufwendungen für interne Leistungen	-4.789,00	-5.000	-4.900	-4.900	-4.900	-4.900
23	kalkulatorische Kosten	0,00	0	0	0	0	0
24	Veranschlagtes kalkulatorisches Ergebnis (Saldo aus Nummern 21 bis 23)	-4.789,00	-5.000	-4.900	-4.900	-4.900	-4.900
25	Veranschlagter Nettoressourcenbedarf/-überschuss (Summe aus Nummer 20 und 24)	25.394,63	700	4.700	4.700	4.700	4.700

Haushaltsplan 2026 der Gemeinde Nehren

 GEMEINDE NEHREN <small>LANDKREIS TÜBINGEN</small>		Teilfinanzhaushalt einschließlich Finanzplanung 5550 Forstwirtschaft - [THH 5] Gemeinde Nehren						
Nr.	Bezeichnung	Ergebnis 2024	Ansatz 2025	Ansatz 2026	VE	Plan 2027	Plan 2028	Plan 2029
		EUR						
		1	2	3	4	5	6	7
1	Summe der Einzahlungen aus laufender Verwaltungstätigkeit (ohne außerordentliche zahlungswirksame Erträge aus Vermögensveräußerung)	86.462,75	73.700	81.500	0	81.500	81.500	81.500
2	Summe der Auszahlungen aus laufender Verwaltungstätigkeit	-63.284,32	-68.000	-71.900	0	-71.900	-71.900	-71.900
3	Intelligenter Zahlungsmittelüberschuss/-bedarf des Ergebnishaushalts (Saldo aus Nummern 1 und 2)	23.178,43	5.700	9.600	0	9.600	9.600	9.600
4	Einzahlungen aus Investitionszuwendungen	0,00	0	0	0	0	0	0
5	Einzahlungen aus Investitionsbeiträgen und ähnlichen Entgelten für Investitionstätigkeit	0,00	0	0	0	0	0	0
6	Einzahlungen aus der Veräußerung von Sachvermögen	0,00	0	0	0	0	0	0
7	Einzahlungen aus der Veräußerung von Finanzvermögen	0,00	0	0	0	0	0	0
8	Einzahlungen für sonstige Investitionstätigkeit	0,00	0	0	0	0	0	0
9	Einzahlungen aus Investitionstätigkeit (Summe aus Nummern 4 bis 8)	0,00	0	0	0	0	0	0
10	Auszahlungen für den Erwerb von Grundstücken und Gebäuden	0,00	0	0	0	0	0	0
11	Auszahlungen für Baumaßnahmen	0,00	0	0	0	0	0	0
12	Auszahlungen für den Erwerb von beweglichem Sachvermögen	0,00	0	0	0	0	0	0
13	Auszahlungen für den Erwerb von Finanzvermögen	0,00	0	0	0	0	0	0
14	Auszahlungen für Investitionsförderungsmaßnahmen	0,00	0	0	0	0	0	0
15	Auszahlungen für den Erwerb von immateriellen Vermögensgegenständen	0,00	0	0	0	0	0	0
16	Auszahlungen aus Investitionstätigkeit (Summe aus Nummern 10 bis 15)	0,00	0	0	0	0	0	0
17	Intelligenter veranschlagter Finanzierungsmittelüberschuss/-bedarf aus Investitionstätigkeit (Saldo aus Nummern 9 und 16)	0,00	0	0	0	0	0	0
18	Intelligenter veranschlagter Finanzierungsmittel-(Saldo aus Nummern 3 und 17)	23.178,43	5.700	9.600	0	9.600	9.600	9.600

Haushaltsplan 2026 der Gemeinde Nehren

 <p>GEMEINDE <small>LANDKREIS TÜBINGEN</small> NEHREN</p>	Produktbeschreibung 5551 Landwirtschaft - [THH 5] Gemeinde Nehren
55 5551	Natur- und Landschaftspflege, Friedhofswesen Landwirtschaft - [THH 5]
Verantw. Person	- Leitung Fachbereich Finanzwesen, Frank Schmeckenbecher
Kurzbeschreibung	- Allgemeine Förderung der Landwirtschaft
Erläuterungen	- 55.51.06 Maßnahmen zur Agrarstruktur und Landschaftsentwicklung

Haushaltsplan 2026 der Gemeinde Nehren



Teilergebnishaushalt einschließlich Finanzplanung
5551 Landwirtschaft - [THH 5]

Gemeinde Nehren

Nr.	Bezeichnung	Ergebnis 2024	Ansatz 2025	Ansatz 2026	Plan 2027	Plan 2028	Plan 2029
		EUR					
		1	2	3	4	5	6
1	Steuern und ähnliche Abgaben	0,00	0	0	0	0	0
2	Zuweisungen und Zuwendungen, Umlagen	0,00	0	0	0	0	0
3	Aufgelöste Investitionszuwendungen und -beiträge	0,00	0	0	0	0	0
4	Sonstige Transfererträge	0,00	0	0	0	0	0
5	Entgelte für öffentliche Leistungen oder Einrichtungen	0,00	0	0	0	0	0
6	Sonstige privatrechtliche Leistungsentgelte	0,00	0	0	0	0	0
7	Kostenerstattungen und Kostenumlagen	0,00	0	0	0	0	0
8	Zinsen und ähnliche Erträge	0,00	0	0	0	0	0
9	Aktivierete Eigenleistungen und Bestandveränderungen	0,00	0	0	0	0	0
10	Sonstige ordentliche Erträge	0,00	0	0	0	0	0
11	Anteilige ordentliche Erträge (Summe aus Nummern 1 bis 10)	0,00	0	0	0	0	0
12	Personalaufwendungen	0,00	0	0	0	0	0
13	Versorgungsaufwendungen	0,00	0	0	0	0	0
14	Aufwendungen für Sach- und Dienstleistungen	-255,65	-5.000	-5.000	-5.000	-5.000	-5.000
15	Abschreibungen	0,00	0	0	0	0	0
16	Zinsen und ähnliche Aufwendungen	0,00	0	0	0	0	0
17	Transferaufwendungen	-100,00	0	0	0	0	0
18	Sonstige ordentliche Aufwendungen	0,00	0	0	0	0	0
19	Anteilige ordentliche Aufwendungen (Summe aus Nummern 12 bis 18)	-355,65	-5.000	-5.000	-5.000	-5.000	-5.000
20	Anteiliges veranschlagtes ordentliches Ergebnis (Summe aus Nummern 11 und 19)	-355,65	-5.000	-5.000	-5.000	-5.000	-5.000
21	Erträge aus internen Leistungen	0,00	0	0	0	0	0
22	Aufwendungen für interne Leistungen	-2.990,50	-1.700	-3.000	-3.000	-3.000	-3.000
23	kalkulatorische Kosten	0,00	0	0	0	0	0
24	Veranschlagtes kalkulatorisches Ergebnis (Saldo aus Nummern 21 bis 23)	-2.990,50	-1.700	-3.000	-3.000	-3.000	-3.000
25	Veranschlagter Nettoressourcenbedarf/-überschuss (Summe aus Nummer 20 und 24)	-3.346,15	-6.700	-8.000	-8.000	-8.000	-8.000

Haushaltsplan 2026 der Gemeinde Nehren




Teilfinanzhaushalt einschließlich Finanzplanung
5551 Landwirtschaft - [THH 5]

Gemeinde Nehren

Nr.	Bezeichnung	Ergebnis 2024	Ansatz 2025	Ansatz 2026	VE	Plan 2027	Plan 2028	Plan 2029
		EUR						
		1	2	3	4	5	6	7
1	Summe der Einzahlungen aus laufender Verwaltungstätigkeit (ohne außerordentliche zahlungswirksame Erträge aus Vermögensveräußerung)	0,00	0	0	0	0	0	0
2	Summe der Auszahlungen aus laufender Verwaltungstätigkeit	-355,65	-5.000	-5.000	0	-5.000	-5.000	-5.000
3	Anteiliger Zahlungsmittelüberschuss/-bedarf des Ergebnishaushalts (Saldo aus Nummern 1 und 2)	-355,65	-5.000	-5.000	0	-5.000	-5.000	-5.000
4	Einzahlungen aus Investitionszuwendungen	0,00	0	0	0	0	0	0
5	Einzahlungen aus Investitionsbeiträgen und ähnlichen Entgelten für Investitionstätigkeit	0,00	0	0	0	0	0	0
6	Einzahlungen aus der Veräußerung von Sachvermögen	0,00	0	0	0	0	0	0
7	Einzahlungen aus der Veräußerung von Finanzvermögen	0,00	0	0	0	0	0	0
8	Einzahlungen für sonstige Investitionstätigkeit	0,00	0	0	0	0	0	0
9	Einzahlungen aus Investitionstätigkeit (Summe aus Nummern 4 bis 8)	0,00	0	0	0	0	0	0
10	Auszahlungen für den Erwerb von Grundstücken und Gebäuden	0,00	0	0	0	0	0	0
11	Auszahlungen für Baumaßnahmen	0,00	0	0	0	0	0	0
12	Auszahlungen für den Erwerb von beweglichem Sachvermögen	0,00	0	0	0	0	0	0
13	Auszahlungen für den Erwerb von Finanzvermögen	0,00	0	0	0	0	0	0
14	Auszahlungen für Investitionsförderungsmaßnahmen	0,00	0	0	0	0	0	0
15	Auszahlungen für den Erwerb von immateriellen Vermögensgegenständen	0,00	0	0	0	0	0	0
16	Auszahlungen aus Investitionstätigkeit (Summe aus Nummern 10 bis 15)	0,00	0	0	0	0	0	0
17	Anteiliger veranschlagter Finanzierungsmittelüberschuss/-bedarf aus Investitionstätigkeit (Saldo aus Nummern 9 und 16)	0,00	0	0	0	0	0	0
18	Anteiliger veranschlagter Finanzierungsmittel-(Saldo aus Nummern 3 und 17)	-355,65	-5.000	-5.000	0	-5.000	-5.000	-5.000

Haushaltsplan 2026 der Gemeinde Nehren

 <p style="font-size: small;">GEMEINDE LANDKREIS TÜBINGEN NEHREN</p>	<p>Einzeldarstellung der Investitionsmaßnahmen 5551 Landwirtschaft - [THH 5]</p> <p style="font-size: small;">Gemeinde Nehren</p>
--	--

Investition I-5551-001 Neubau Schuppengebiet

Nr.	Investitionsmaßnahmen Einzahlungs- und Auszahlungsarten	Gesamtang. z. Maßnahme -nachrichtl.-	Bisher finanziert	Ermächtigungs übertragungen aus Vorvorj.	Ergebnis 2024	Ansatz 2025	Ansatz 2026	VE
		EUR						
		1	2	3	4	5	6	7
8	Auszahlungen für Baumaßnahmen	-75.000	-1.147,87	0	0,00	0	0	0
13	Summe der Auszahlungen aus Investitionstätigkeit (Summe aus Nummern 7 bis 12)	-75.000	-1.147,87	0	0,00	0	0	0
14	Saldo aus Investitionstätigkeit (Saldo aus Nummern 6 und 13)	-75.000	-1.147,87	0	0,00	0	0	0
16	Gesamtkosten der Maßnahme (Summe aus Nummern 13 und 15)	-75.000	-1.147,87	0	0,00	0	0	0

Haushaltsplan 2026 der Gemeinde Nehren



Teilergebnishaushalt einschließlich Finanzplanung Teilhaushalt 6 Wirtschaft und Tourismus

Gemeinde Nehren

Nr.	Bezeichnung	Ergebnis 2024	Ansatz 2025	Ansatz 2026	Plan 2027	Plan 2028	Plan 2029
EUR							
		1	2	3	4	5	6
1	Steuern und ähnliche Abgaben	0,00	0	0	0	0	0
2	Zuweisungen und Zuwendungen, Umlagen	0,00	0	0	0	0	0
3	Aufgelöste Investitionszuwendungen und -beiträge	12.778,21	12.800	12.800	12.800	12.800	12.800
4	Sonstige Transfererträge	0,00	0	0	0	0	0
5	Entgelte für öffentliche Leistungen oder Einrichtungen	5.376,70	5.100	6.100	6.100	6.100	6.100
6	Sonstige privatrechtliche Leistungsentgelte	42,52	0	0	0	0	0
7	Kostenerstattungen und Kostenumlagen	260.241,31	300.000	300.000	300.000	300.000	300.000
8	Zinsen und ähnliche Erträge	0,00	0	0	0	0	0
9	Aktiviere Eigenleistungen und Bestandveränderungen	0,00	0	0	0	0	0
10	Sonstige ordentliche Erträge	0,00	0	0	0	0	0
11	Anteilige ordentliche Erträge (Summe aus Nummern 1 bis 10)	278.438,74	317.900	318.900	318.900	318.900	318.900
12	Personalaufwendungen	-17.456,52	-25.800	-22.600	-23.000	-23.400	-23.800
13	Versorgungsaufwendungen	0,00	0	0	0	0	0
14	Aufwendungen für Sach- und Dienstleistungen	-30.473,65	-32.400	-80.200	-30.700	-31.200	-31.800
15	Abschreibungen	-52.736,49	-52.500	-52.400	-52.400	-52.400	-52.400
16	Zinsen und ähnliche Aufwendungen	0,00	0	0	0	0	0
17	Transferaufwendungen	0,00	-10.600	-10.600	-10.600	-10.600	-10.600
18	Sonstige ordentliche Aufwendungen	-3.492,79	-2.300	-3.700	-3.800	-3.900	-4.000
19	Anteilige ordentliche Aufwendungen (Summe aus Nummern 12 bis 18)	-104.159,45	-123.600	-169.500	-120.500	-121.500	-122.600
20	Anteiliges veranschlagtes ordentliches Ergebnis (Summe aus Nummern 11 und 19)	174.279,29	194.300	149.400	198.400	197.400	196.300
21	Erträge aus internen Leistungen	0,00	0	0	0	0	0
22	Aufwendungen für interne Leistungen	-24.593,50	-23.200	-25.200	-25.200	-25.200	-25.200
23	kalkulatorische Kosten	-36.630,48	-35.300	-33.800	-32.500	-31.100	-29.700
24	Veranschlagtes kalkulatorisches Ergebnis (Saldo aus Nummern 21 bis 23)	-61.223,98	-58.500	-59.000	-57.700	-56.300	-54.900
25	Veranschlagter Nettoressourcenbedarf/-überschuss (Summe aus Nummer 20 und 24)	113.055,31	135.800	90.400	140.700	141.100	141.400

Haushaltsplan 2026 der Gemeinde Nehren




Teilfinanzhaushalt einschließlich Finanzplanung
Teilhaushalt 6 Wirtschaft und Tourismus

Gemeinde Nehren

Nr.	Bezeichnung	Ergebnis 2024	Ansatz 2025	Ansatz 2026	VE	Plan 2027	Plan 2028	Plan 2029
		EUR						
		1	2	3	4	5	6	7
1	Summe der Einzahlungen aus laufender Verwaltungstätigkeit (ohne außerordentliche zahlungswirksame Erträge aus Vermögensveräußerung)	450.627,37	305.100	306.100	0	306.100	306.100	306.100
2	Summe der Auszahlungen aus laufender Verwaltungstätigkeit	-53.210,75	-71.100	-117.100	0	-68.100	-69.100	-70.200
3	Intelligenter Zahlungsmittelüberschuss/-bedarf des Ergebnishaushalts (Saldo aus Nummern 1 und 2)	397.416,62	234.000	189.000	0	238.000	237.000	235.900
4	Einzahlungen aus Investitionszuwendungen	0,00	0	0	0	0	0	0
5	Einzahlungen aus Investitionsbeiträgen und ähnlichen Entgelten für Investitionstätigkeit	0,00	0	0	0	0	0	0
6	Einzahlungen aus der Veräußerung von Sachvermögen	0,00	0	0	0	0	0	0
7	Einzahlungen aus der Veräußerung von Finanzvermögen	0,00	0	0	0	0	0	0
8	Einzahlungen für sonstige Investitionstätigkeit	0,00	0	0	0	0	0	0
9	Einzahlungen aus Investitionstätigkeit (Summe aus Nummern 4 bis 8)	0,00	0	0	0	0	0	0
10	Auszahlungen für den Erwerb von Grundstücken und Gebäuden	0,00	0	0	0	0	0	0
11	Auszahlungen für Baumaßnahmen	0,00	0	-10.000	0	0	0	0
12	Auszahlungen für den Erwerb von beweglichem Sachvermögen	0,00	0	0	0	0	0	0
13	Auszahlungen für den Erwerb von Finanzvermögen	0,00	0	0	0	0	0	0
14	Auszahlungen für Investitionsförderungsmaßnahmen	0,00	0	0	0	0	0	0
15	Auszahlungen für den Erwerb von immateriellen Vermögensgegenständen	0,00	0	0	0	0	0	0
16	Auszahlungen aus Investitionstätigkeit (Summe aus Nummern 10 bis 15)	0,00	0	-10.000	0	0	0	0
17	Intelligenter veranschlagter Finanzierungsmittelüberschuss/-bedarf aus Investitionstätigkeit (Saldo aus Nummern 9 und 16)	0,00	0	-10.000	0	0	0	0
18	Intelligenter veranschlagter Finanzierungsmittel-(Saldo aus Nummern 3 und 17)	397.416,62	234.000	179.000	0	238.000	237.000	235.900

Haushaltsplan 2026 der Gemeinde Nehren

 <p style="font-size: small;">GEMEINDE LANDKREIS TÜBINGEN NEHREN</p>	<p>Produktbeschreibung 5710 Wirtschaftsförderung - [THH 6]</p> <p>Gemeinde Nehren</p>
<p>57 5710</p>	<p>Wirtschaft und Tourismus Wirtschaftsförderung - [THH 6]</p>
Verantw. Person	- Bürgermeister Egon Betz
Kurzbeschreibung	<ul style="list-style-type: none"> - Verbesserung der Standortfaktoren - Beratung über Förderprogramme - Standortberatung/ Akquisitionsgespräch - Gemeindeanteil hochschulnaher Gewerbepark UNIPRO
Erläuterungen	<ul style="list-style-type: none"> - 57.10.01 Maßnahmen zur Verbesserung der Standortfaktoren sowie Standortanalyse - 57.10.02 Firmenbetreuung - 57.10.03 Planung, Vermarktung und Vermittlung von Gewerbeflächen/-objekten

Haushaltsplan 2026 der Gemeinde Nehren



Teilergebnishaushalt einschließlich Finanzplanung
5710 Wirtschaftsförderung - [THH 6]

Gemeinde Nehren

Nr.	Bezeichnung	Ergebnis 2024	Ansatz 2025	Ansatz 2026	Plan 2027	Plan 2028	Plan 2029
		EUR					
		1	2	3	4	5	6
1	Steuern und ähnliche Abgaben	0,00	0	0	0	0	0
2	Zuweisungen und Zuwendungen, Umlagen	0,00	0	0	0	0	0
3	Aufgelöste Investitionszuwendungen und -beiträge	0,00	0	0	0	0	0
4	Sonstige Transfererträge	0,00	0	0	0	0	0
5	Entgelte für öffentliche Leistungen oder Einrichtungen	0,00	0	0	0	0	0
6	Sonstige privatrechtliche Leistungsentgelte	0,00	0	0	0	0	0
7	Kostenerstattungen und Kostenumlagen	260.241,31	300.000	300.000	300.000	300.000	300.000
8	Zinsen und ähnliche Erträge	0,00	0	0	0	0	0
9	Aktivierte Eigenleistungen und Bestandveränderungen	0,00	0	0	0	0	0
10	Sonstige ordentliche Erträge	0,00	0	0	0	0	0
11	Anteilige ordentliche Erträge (Summe aus Nummern 1 bis 10)	260.241,31	300.000	300.000	300.000	300.000	300.000
12	Personalaufwendungen	0,00	0	0	0	0	0
13	Versorgungsaufwendungen	0,00	0	0	0	0	0
14	Aufwendungen für Sach- und Dienstleistungen	-2.166,87	-2.500	-2.500	-2.500	-2.500	-2.500
15	Abschreibungen	0,00	0	0	0	0	0
16	Zinsen und ähnliche Aufwendungen	0,00	0	0	0	0	0
17	Transferaufwendungen	0,00	-10.600	-10.600	-10.600	-10.600	-10.600
18	Sonstige ordentliche Aufwendungen	0,00	0	0	0	0	0
19	Anteilige ordentliche Aufwendungen (Summe aus Nummern 12 bis 18)	-2.166,87	-13.100	-13.100	-13.100	-13.100	-13.100
20	Anteiliges veranschlagtes ordentliches Ergebnis (Summe aus Nummern 11 und 19)	258.074,44	286.900	286.900	286.900	286.900	286.900
21	Erträge aus internen Leistungen	0,00	0	0	0	0	0
22	Aufwendungen für interne Leistungen	0,00	0	0	0	0	0
23	kalkulatorische Kosten	0,00	0	0	0	0	0
24	Veranschlagtes kalkulatorisches Ergebnis (Saldo aus Nummern 21 bis 23)	0,00	0	0	0	0	0
25	Veranschlagter Nettoressourcenbedarf/-überschuss (Summe aus Nummer 20 und 24)	258.074,44	286.900	286.900	286.900	286.900	286.900

Haushaltsplan 2026 der Gemeinde Nehren




Teilfinanzhaushalt einschließlich Finanzplanung
5710 Wirtschaftsförderung - [THH 6]

Gemeinde Nehren

Nr.	Bezeichnung	Ergebnis 2024	Ansatz 2025	Ansatz 2026	VE	Plan 2027	Plan 2028	Plan 2029
		EUR						
		1	2	3	4	5	6	7
1	Summe der Einzahlungen aus laufender Verwaltungstätigkeit (ohne außerordentliche zahlungswirksame Erträge aus Vermögensveräußerung)	444.973,62	300.000	300.000	0	300.000	300.000	300.000
2	Summe der Auszahlungen aus laufender Verwaltungstätigkeit	-1.451,59	-13.100	-13.100	0	-13.100	-13.100	-13.100
3	Anteiliger Zahlungsmittelüberschuss/-bedarf des Ergebnishaushalts (Saldo aus Nummern 1 und 2)	443.522,03	286.900	286.900	0	286.900	286.900	286.900
4	Einzahlungen aus Investitionszuwendungen	0,00	0	0	0	0	0	0
5	Einzahlungen aus Investitionsbeiträgen und ähnlichen Entgelten für Investitionstätigkeit	0,00	0	0	0	0	0	0
6	Einzahlungen aus der Veräußerung von Sachvermögen	0,00	0	0	0	0	0	0
7	Einzahlungen aus der Veräußerung von Finanzvermögen	0,00	0	0	0	0	0	0
8	Einzahlungen für sonstige Investitionstätigkeit	0,00	0	0	0	0	0	0
9	Einzahlungen aus Investitionstätigkeit (Summe aus Nummern 4 bis 8)	0,00	0	0	0	0	0	0
10	Auszahlungen für den Erwerb von Grundstücken und Gebäuden	0,00	0	0	0	0	0	0
11	Auszahlungen für Baumaßnahmen	0,00	0	0	0	0	0	0
12	Auszahlungen für den Erwerb von beweglichem Sachvermögen	0,00	0	0	0	0	0	0
13	Auszahlungen für den Erwerb von Finanzvermögen	0,00	0	0	0	0	0	0
14	Auszahlungen für Investitionsförderungsmaßnahmen	0,00	0	0	0	0	0	0
15	Auszahlungen für den Erwerb von immateriellen Vermögensgegenständen	0,00	0	0	0	0	0	0
16	Auszahlungen aus Investitionstätigkeit (Summe aus Nummern 10 bis 15)	0,00	0	0	0	0	0	0
17	Anteiliger veranschlagter Finanzierungsmittelüberschuss/-bedarf aus Investitionstätigkeit (Saldo aus Nummern 9 und 16)	0,00	0	0	0	0	0	0
18	Anteiliger veranschlagter Finanzierungsmittel-(Saldo aus Nummern 3 und 17)	443.522,03	286.900	286.900	0	286.900	286.900	286.900

Haushaltsplan 2026 der Gemeinde Nehren



GEMEINDE NEHREN
 LANDKREIS TÜBINGEN

Einzeldarstellung der Investitionsmaßnahmen
5710 Wirtschaftsförderung - [THH 6]
 Gemeinde Nehren

Investition I-5710-001 Zuschuss f. Grunderwerb UNIPRO Gewerbepark

Nr.	Investitionsmaßnahmen Einzahlungs- und Auszahlungsarten	Gesamtang. z. Maßnahme -nachrichtl.-	Bisher finanziert	Ermächtigungs übertragungen aus Vorvorj.	Ergebnis 2024	Ansatz 2025	Ansatz 2026	VE
		EUR						
		1	2	3	4	5	6	7
11	Auszahlungen für Investitionsförderungsmaßnahmen	0	-39.216,80	0	0,00	0	0	0
13	Summe der Auszahlungen aus Investitionstätigkeit (Summe aus Nummern 7 bis 12)	0	-39.216,80	0	0,00	0	0	0
14	Saldo aus Investitionstätigkeit (Saldo aus Nummern 6 und 13)	0	-39.216,80	0	0,00	0	0	0
16	Gesamtkosten der Maßnahme (Summe aus Nummern 13 und 15)	0	-39.216,80	0	0,00	0	0	0

Haushaltsplan 2026 der Gemeinde Nehren

 <p style="font-size: small;">GEMEINDE LANDKREIS TÜBINGEN NEHREN</p>	<p>Produktbeschreibung 5730 Allgemeine Einrichtungen und Unternehmen - [THH 6]</p> <p>Gemeinde Nehren</p>
<p>57 5730</p>	<p>Wirtschaft und Tourismus Allgemeine Einrichtungen und Unternehmen - [THH 6]</p>
Verantw. Person	- Leitung Fachbereich Ordnungsamt, Cornelia Kaiser
Kurzbeschreibung	<ul style="list-style-type: none"> - Bau und Unterhaltung der Infrastruktur und der Veranstaltungsflächen - Planung, Organisation und Durchführung eigener Jahrmärkte und sonstiger eigener Veranstaltungen inkl. Marktaufsicht - Betrieb und Verwaltung Bürger- und Vereinshaus
Erläuterungen	<ul style="list-style-type: none"> - 57.30.07 Jahrmärkte und sonstige Veranstaltungen - 57.30.08 Festhallen und Festplätze

Haushaltsplan 2026 der Gemeinde Nehren



Teilergebnishaushalt einschließlich Finanzplanung
5730 Allgemeine Einrichtungen und Unternehmen - [THH 6]

Gemeinde Nehren

Nr.	Bezeichnung	Ergebnis 2024	Ansatz 2025	Ansatz 2026	Plan 2027	Plan 2028	Plan 2029
		EUR					
		1	2	3	4	5	6
1	Steuern und ähnliche Abgaben	0,00	0	0	0	0	0
2	Zuweisungen und Zuwendungen, Umlagen	0,00	0	0	0	0	0
3	Aufgelöste Investitionszuwendungen und -beiträge	12.090,22	12.100	12.100	12.100	12.100	12.100
4	Sonstige Transfererträge	0,00	0	0	0	0	0
5	Entgelte für öffentliche Leistungen oder Einrichtungen	427,20	1.100	1.100	1.100	1.100	1.100
6	Sonstige privatrechtliche Leistungsentgelte	42,52	0	0	0	0	0
7	Kostenerstattungen und Kostenumlagen	0,00	0	0	0	0	0
8	Zinsen und ähnliche Erträge	0,00	0	0	0	0	0
9	Aktiviere Eigenleistungen und Bestandveränderungen	0,00	0	0	0	0	0
10	Sonstige ordentliche Erträge	0,00	0	0	0	0	0
11	Anteilige ordentliche Erträge (Summe aus Nummern 1 bis 10)	12.559,94	13.200	13.200	13.200	13.200	13.200
12	Personalaufwendungen	-16.792,88	-23.600	-20.400	-20.800	-21.200	-21.600
13	Versorgungsaufwendungen	0,00	0	0	0	0	0
14	Aufwendungen für Sach- und Dienstleistungen	-23.412,19	-26.300	-72.900	-23.300	-23.700	-24.200
15	Abschreibungen	-45.616,21	-45.400	-45.300	-45.300	-45.300	-45.300
16	Zinsen und ähnliche Aufwendungen	0,00	0	0	0	0	0
17	Transferaufwendungen	0,00	0	0	0	0	0
18	Sonstige ordentliche Aufwendungen	-3.492,79	-2.300	-3.700	-3.800	-3.900	-4.000
19	Anteilige ordentliche Aufwendungen (Summe aus Nummern 12 bis 18)	-89.314,07	-97.600	-142.300	-93.200	-94.100	-95.100
20	Anteiliges veranschlagtes ordentliches Ergebnis (Summe aus Nummern 11 und 19)	-76.754,13	-84.400	-129.100	-80.000	-80.900	-81.900
21	Erträge aus internen Leistungen	0,00	0	0	0	0	0
22	Aufwendungen für interne Leistungen	-17.468,50	-18.000	-18.000	-18.000	-18.000	-18.000
23	kalkulatorische Kosten	-34.253,81	-33.100	-31.900	-30.800	-29.600	-28.400
24	Veranschlagtes kalkulatorisches Ergebnis (Saldo aus Nummern 21 bis 23)	-51.722,31	-51.100	-49.900	-48.800	-47.600	-46.400
25	Veranschlagter Nettoressourcenbedarf/-überschuss (Summe aus Nummer 20 und 24)	-128.476,44	-135.500	-179.000	-128.800	-128.500	-128.300

Haushaltsplan 2026 der Gemeinde Nehren



Teilfinanzhaushalt einschließlich Finanzplanung
5730 Allgemeine Einrichtungen und Unternehmen - [THH 6]

Gemeinde Nehren

Nr.	Bezeichnung	Ergebnis 2024	Ansatz 2025	Ansatz 2026	VE	Plan 2027	Plan 2028	Plan 2029
		EUR						
		1	2	3	4	5	6	7
1	Summe der Einzahlungen aus laufender Verwaltungstätigkeit (ohne außerordentliche zahlungswirksame Erträge aus Vermögensveräußerung)	704,25	1.100	1.100	0	1.100	1.100	1.100
2	Summe der Auszahlungen aus laufender Verwaltungstätigkeit	-46.862,70	-52.200	-97.000	0	-47.900	-48.800	-49.800
3	Anteiliger Zahlungsmittelüberschuss/-bedarf des Ergebnishaushalts (Saldo aus Nummern 1 und 2)	-46.158,45	-51.100	-95.900	0	-46.800	-47.700	-48.700
4	Einzahlungen aus Investitionszuwendungen	0,00	0	0	0	0	0	0
5	Einzahlungen aus Investitionsbeiträgen und ähnlichen Entgelten für Investitionstätigkeit	0,00	0	0	0	0	0	0
6	Einzahlungen aus der Veräußerung von Sachvermögen	0,00	0	0	0	0	0	0
7	Einzahlungen aus der Veräußerung von Finanzvermögen	0,00	0	0	0	0	0	0
8	Einzahlungen für sonstige Investitionstätigkeit	0,00	0	0	0	0	0	0
9	Einzahlungen aus Investitionstätigkeit (Summe aus Nummern 4 bis 8)	0,00	0	0	0	0	0	0
10	Auszahlungen für den Erwerb von Grundstücken und Gebäuden	0,00	0	0	0	0	0	0
11	Auszahlungen für Baumaßnahmen	0,00	0	0	0	0	0	0
12	Auszahlungen für den Erwerb von beweglichem Sachvermögen	0,00	0	0	0	0	0	0
13	Auszahlungen für den Erwerb von Finanzvermögen	0,00	0	0	0	0	0	0
14	Auszahlungen für Investitionsförderungsmaßnahmen	0,00	0	0	0	0	0	0
15	Auszahlungen für den Erwerb von immateriellen Vermögensgegenständen	0,00	0	0	0	0	0	0
16	Auszahlungen aus Investitionstätigkeit (Summe aus Nummern 10 bis 15)	0,00	0	0	0	0	0	0
17	Anteiliger veranschlagter Finanzierungsmittelüberschuss/-bedarf aus Investitionstätigkeit (Saldo aus Nummern 9 und 16)	0,00	0	0	0	0	0	0
18	Anteiliger veranschlagter Finanzierungsmittel-(Saldo aus Nummern 3 und 17)	-46.158,45	-51.100	-95.900	0	-46.800	-47.700	-48.700

Haushaltsplan 2026 der Gemeinde Nehren

<p style="font-size: small;">GEMEINDE LANDKREIS TÜBINGEN</p> <p style="font-weight: bold; font-size: small;">NEHREN</p> 	<p>Produktbeschreibung 5750 Tourismus - [THH 6]</p> <p>Gemeinde Nehren</p>
<p>57 5750</p>	<p>Wirtschaft und Tourismus Tourismus - [THH 6]</p>
Verantw. Person	<ul style="list-style-type: none"> - Bürgermeister Egon Betz - Fachbereich Tourismus, Birgit Schuler
Kurzbeschreibung	<ul style="list-style-type: none"> - Maßnahmen, Einrichtungen und Projekte zur Tourismusförderung
Erläuterungen	<ul style="list-style-type: none"> - 57.50.01 Tourismusförderung

Haushaltsplan 2026 der Gemeinde Nehren



Teilergebnishaushalt einschließlich Finanzplanung
5750 Tourismus - [THH 6]

Gemeinde Nehren

Nr.	Bezeichnung	Ergebnis 2024	Ansatz 2025	Ansatz 2026	Plan 2027	Plan 2028	Plan 2029
		EUR					
		1	2	3	4	5	6
1	Steuern und ähnliche Abgaben	0,00	0	0	0	0	0
2	Zuweisungen und Zuwendungen, Umlagen	0,00	0	0	0	0	0
3	Aufgelöste Investitionszuwendungen und -beiträge	687,99	700	700	700	700	700
4	Sonstige Transfererträge	0,00	0	0	0	0	0
5	Entgelte für öffentliche Leistungen oder Einrichtungen	4.949,50	4.000	5.000	5.000	5.000	5.000
6	Sonstige privatrechtliche Leistungsentgelte	0,00	0	0	0	0	0
7	Kostenerstattungen und Kostenumlagen	0,00	0	0	0	0	0
8	Zinsen und ähnliche Erträge	0,00	0	0	0	0	0
9	Aktivierte Eigenleistungen und Bestandveränderungen	0,00	0	0	0	0	0
10	Sonstige ordentliche Erträge	0,00	0	0	0	0	0
11	Anteilige ordentliche Erträge (Summe aus Nummern 1 bis 10)	5.637,49	4.700	5.700	5.700	5.700	5.700
12	Personalaufwendungen	-663,64	-2.200	-2.200	-2.200	-2.200	-2.200
13	Versorgungsaufwendungen	0,00	0	0	0	0	0
14	Aufwendungen für Sach- und Dienstleistungen	-4.894,59	-3.600	-4.800	-4.900	-5.000	-5.100
15	Abschreibungen	-7.120,28	-7.100	-7.100	-7.100	-7.100	-7.100
16	Zinsen und ähnliche Aufwendungen	0,00	0	0	0	0	0
17	Transferaufwendungen	0,00	0	0	0	0	0
18	Sonstige ordentliche Aufwendungen	0,00	0	0	0	0	0
19	Anteilige ordentliche Aufwendungen (Summe aus Nummern 12 bis 18)	-12.678,51	-12.900	-14.100	-14.200	-14.300	-14.400
20	Anteiliges veranschlagtes ordentliches Ergebnis (Summe aus Nummern 11 und 19)	-7.041,02	-8.200	-8.400	-8.500	-8.600	-8.700
21	Erträge aus internen Leistungen	0,00	0	0	0	0	0
22	Aufwendungen für interne Leistungen	-7.125,00	-5.200	-7.200	-7.200	-7.200	-7.200
23	kalkulatorische Kosten	-2.376,67	-2.200	-1.900	-1.700	-1.500	-1.300
24	Veranschlagtes kalkulatorisches Ergebnis (Saldo aus Nummern 21 bis 23)	-9.501,67	-7.400	-9.100	-8.900	-8.700	-8.500
25	Veranschlagter Nettoressourcenbedarf/-überschuss (Summe aus Nummer 20 und 24)	-16.542,69	-15.600	-17.500	-17.400	-17.300	-17.200

Haushaltsplan 2026 der Gemeinde Nehren



Teilfinanzhaushalt einschließlich Finanzplanung
5750 Tourismus - [THH 6]

Gemeinde Nehren

Nr.	Bezeichnung	Ergebnis 2024	Ansatz 2025	Ansatz 2026	VE	Plan 2027	Plan 2028	Plan 2029
		EUR						
		1	2	3	4	5	6	7
1	Summe der Einzahlungen aus laufender Verwaltungstätigkeit (ohne außerordentliche zahlungswirksame Erträge aus Vermögensveräußerung)	4.949,50	4.000	5.000	0	5.000	5.000	5.000
2	Summe der Auszahlungen aus laufender Verwaltungstätigkeit	-4.896,46	-5.800	-7.000	0	-7.100	-7.200	-7.300
3	Intelligenter Zahlungsmittelüberschuss/-bedarf des Ergebnishaushalts (Saldo aus Nummern 1 und 2)	53,04	-1.800	-2.000	0	-2.100	-2.200	-2.300
4	Einzahlungen aus Investitionszuwendungen	0,00	0	0	0	0	0	0
5	Einzahlungen aus Investitionsbeiträgen und ähnlichen Entgelten für Investitionstätigkeit	0,00	0	0	0	0	0	0
6	Einzahlungen aus der Veräußerung von Sachvermögen	0,00	0	0	0	0	0	0
7	Einzahlungen aus der Veräußerung von Finanzvermögen	0,00	0	0	0	0	0	0
8	Einzahlungen für sonstige Investitionstätigkeit	0,00	0	0	0	0	0	0
9	Einzahlungen aus Investitionstätigkeit (Summe aus Nummern 4 bis 8)	0,00	0	0	0	0	0	0
10	Auszahlungen für den Erwerb von Grundstücken und Gebäuden	0,00	0	0	0	0	0	0
11	Auszahlungen für Baumaßnahmen	0,00	0	-10.000	0	0	0	0
12	Auszahlungen für den Erwerb von beweglichem Sachvermögen	0,00	0	0	0	0	0	0
13	Auszahlungen für den Erwerb von Finanzvermögen	0,00	0	0	0	0	0	0
14	Auszahlungen für Investitionsförderungsmaßnahmen	0,00	0	0	0	0	0	0
15	Auszahlungen für den Erwerb von immateriellen Vermögensgegenständen	0,00	0	0	0	0	0	0
16	Auszahlungen aus Investitionstätigkeit (Summe aus Nummern 10 bis 15)	0,00	0	-10.000	0	0	0	0
17	Intelligenter veranschlagter Finanzierungsmittelüberschuss/-bedarf aus Investitionstätigkeit (Saldo aus Nummern 9 und 16)	0,00	0	-10.000	0	0	0	0
18	Intelligenter veranschlagter Finanzierungsmittel-(Saldo aus Nummern 3 und 17)	53,04	-1.800	-12.000	0	-2.100	-2.200	-2.300

Haushaltsplan 2026 der Gemeinde Nehren



Einzeldarstellung der Investitionsmaßnahmen
5750 Tourismus - [THH 6]

Gemeinde Nehren

Investition I-5750-001 Parkscheinautomat

Nr.	Investitionsmaßnahmen Einzahlungs- und Auszahlungsarten	Gesamtang. z. Maßnahme -nachrichtl.-	Bisher finanziert	Ermächtigungs- übertragungen aus Vorvorj.	Ergebnis 2024	Ansatz 2025	Ansatz 2026	VE
		EUR						
		1	2	3	4	5	6	7
8	Auszahlungen für Baumaßnahmen	-10.000	0,00	0	0,00	0	-10.000	0
13	Summe der Auszahlungen aus Investitionstätigkeit (Summe aus Nummern 7 bis 12)	-10.000	0,00	0	0,00	0	-10.000	0
14	Saldo aus Investitionstätigkeit (Saldo aus Nummern 6 und 13)	-10.000	0,00	0	0,00	0	-10.000	0
16	Gesamtkosten der Maßnahme (Summe aus Nummern 13 und 15)	-10.000	0,00	0	0,00	0	-10.000	0

Haushaltsplan 2026 der Gemeinde Nehren




Teilergebnishaushalt einschließlich Finanzplanung
Teilhaushalt 7 Allgemeine Finanzwirtschaft


Gemeinde Nehren

Nr.	Bezeichnung	Ergebnis 2024	Ansatz 2025	Ansatz 2026	Plan 2027	Plan 2028	Plan 2029
		EUR					
		1	2	3	4	5	6
1	Steuern und ähnliche Abgaben	6.778.998,08	7.031.800	7.283.800	7.505.500	7.694.700	7.864.800
2	Zuweisungen und Zuwendungen, Umlagen	2.562.432,40	1.729.200	2.654.800	2.461.800	2.502.000	2.513.800
3	Aufgelöste Investitionszuwendungen und -beiträge	0,00	0	0	0	0	0
4	Sonstige Transfererträge	0,00	0	0	0	0	0
5	Entgelte für öffentliche Leistungen oder Einrichtungen	0,00	0	0	0	0	0
6	Sonstige privatrechtliche Leistungsentgelte	0,00	0	0	0	0	0
7	Kostenerstattungen und Kostenumlagen	0,00	0	0	0	0	0
8	Zinsen und ähnliche Erträge	108.258,22	51.200	28.200	27.600	27.000	26.400
9	Aktivierte Eigenleistungen und Bestandveränderungen	0,00	0	0	0	0	0
10	Sonstige ordentliche Erträge	312,45	0	0	0	0	0
11	Anteilige ordentliche Erträge (Summe aus Nummern 1 bis 10)	9.450.001,15	8.812.200	9.966.800	9.994.900	10.223.700	10.405.000
12	Personalaufwendungen	0,00	0	0	0	0	0
13	Versorgungsaufwendungen	0,00	0	0	0	0	0
14	Aufwendungen für Sach- und Dienstleistungen	0,00	0	0	0	0	0
15	Abschreibungen	-15.093,50	0	0	0	0	0
16	Zinsen und ähnliche Aufwendungen	-44.991,73	-40.700	-38.400	-36.100	-33.800	-31.500
17	Transferaufwendungen	-4.219.193,20	-5.274.800	-4.688.700	-4.405.600	-4.962.100	-4.973.900
18	Sonstige ordentliche Aufwendungen	-510,63	0	0	0	0	0
19	Anteilige ordentliche Aufwendungen (Summe aus Nummern 12 bis 18)	-4.279.789,06	-5.315.500	-4.727.100	-4.441.700	-4.995.900	-5.005.400
20	Anteiliges veranschlagtes ordentliches Ergebnis (Summe aus Nummern 11 und 19)	5.170.212,09	3.496.700	5.239.700	5.553.200	5.227.800	5.399.600
21	Erträge aus internen Leistungen	0,00	0	0	0	0	0
22	Aufwendungen für interne Leistungen	0,00	0	0	0	0	0
23	kalkulatorische Kosten	573,33	500	28.300	28.200	28.200	28.200
24	Veranschlagtes kalkulatorisches Ergebnis (Saldo aus Nummern 21 bis 23)	573,33	500	28.300	28.200	28.200	28.200
25	Veranschlagter Nettoressourcenbedarf/-überschuss (Summe aus Nummer 20 und 24)	5.170.785,42	3.497.200	5.268.000	5.581.400	5.256.000	5.427.800

Haushaltsplan 2026 der Gemeinde Nehren

 GEMEINDE NEHREN <small>LANDKREIS TÜBINGEN</small>		Teilfinanzhaushalt einschließlich Finanzplanung Teilhaushalt 7 Allgemeine Finanzwirtschaft Gemeinde Nehren						
Nr.	Bezeichnung	Ergebnis 2024	Ansatz 2025	Ansatz 2026	VE	Plan 2027	Plan 2028	Plan 2029
		EUR						
		1	2	3	4	5	6	7
1	Summe der Einzahlungen aus laufender Verwaltungstätigkeit (ohne außerordentliche zahlungswirksame Erträge aus Vermögensveräußerung)	9.244.131,50	8.812.200	9.966.800	0	9.994.900	10.223.700	10.405.000
2	Summe der Auszahlungen aus laufender Verwaltungstätigkeit	-4.291.037,71	-5.315.500	-4.727.100	0	-4.441.700	-4.995.900	-5.005.400
3	Intelligenter Zahlungsmittelüberschuss/-bedarf des Ergebnishaushalts (Saldo aus Nummern 1 und 2)	4.953.093,79	3.496.700	5.239.700	0	5.553.200	5.227.800	5.399.600
4	Einzahlungen aus Investitionszuwendungen	0,00	0	300.000	0	250.000	250.000	250.000
5	Einzahlungen aus Investitionsbeiträgen und ähnlichen Entgelten für Investitionstätigkeit	0,00	0	0	0	0	0	0
6	Einzahlungen aus der Veräußerung von Sachvermögen	0,00	0	0	0	0	0	0
7	Einzahlungen aus der Veräußerung von Finanzvermögen	0,00	2.400	0	0	0	0	0
8	Einzahlungen für sonstige Investitionstätigkeit	567.908,84	20.000	20.000	0	20.000	20.000	20.000
9	Einzahlungen aus Investitionstätigkeit (Summe aus Nummern 4 bis 8)	567.908,84	22.400	320.000	0	270.000	270.000	270.000
10	Auszahlungen für den Erwerb von Grundstücken und Gebäuden	0,00	0	0	0	0	0	0
11	Auszahlungen für Baumaßnahmen	0,00	0	0	0	0	0	0
12	Auszahlungen für den Erwerb von beweglichem Sachvermögen	0,00	0	0	0	0	0	0
13	Auszahlungen für den Erwerb von Finanzvermögen	62.028,55	0	12.300	0	12.300	12.300	12.300
14	Auszahlungen für Investitionsförderungsmaßnahmen	0,00	0	0	0	0	0	0
15	Auszahlungen für den Erwerb von immateriellen Vermögensgegenständen	0,00	0	0	0	0	0	0
16	Auszahlungen aus Investitionstätigkeit (Summe aus Nummern 10 bis 15)	62.028,55	0	12.300	0	12.300	12.300	12.300
17	Intelligenter veranschlagter Finanzierungsmittelüberschuss/-bedarf aus Investitionstätigkeit (Saldo aus Nummern 9 und 16)	629.937,39	22.400	332.300	0	282.300	282.300	282.300
18	Intelligenter veranschlagter Finanzierungsmittel-(Saldo aus Nummern 3 und 17)	5.583.031,18	3.519.100	5.572.000	0	5.835.500	5.510.100	5.681.900

Haushaltsplan 2026 der Gemeinde Nehren

 <p style="font-size: small;">GEMEINDE LANDKREIS TÜBINGEN NEHREN</p>	<p>Produktbeschreibung 6110 Steuern, allgemeine Zuweisungen, allg. Umlagen - [THH 7]</p> <p>Gemeinde Nehren</p>
<p>61 6110</p>	<p>Allgemeine Finanzwirtschaft Steuern, allgemeine Zuweisungen, allg. Umlagen - [THH 7]</p>
Verantw. Person	- Leitung Fachbereich Finanzwesen, Frank Schmeckenbecher
Kurzbeschreibung	- Die Produktgruppe umfasst auf der Einnahmenseite alle Steuern, die von Unternehmen, Bürgerinnen und Bürgern zu entrichten sind (insbesondere Grund- und Gewerbesteuer, Hundesteuer, Vergnügungssteuer), der Gemeindeanteil an der Einkommens- und Umsatzsteuer, die Schlüsselzuweisungen nach der mangelnden Steuerkraft, der Familienlastenausgleich und die kommunale Investitionspauschale. Auf der Ausgabenseite die Gewerbesteuerumlage, die Finanzausgleichumlage und die Kreisumlage
Erläuterungen	- 61.10.01 Steuern, allgemeine Zuweisungen, allgemeine Umlagen

Haushaltsplan 2026 der Gemeinde Nehren



**Teilergebnishaushalt einschließlich Finanzplanung
6110 Steuern, allgemeine Zuweisungen, allg. Umlagen - [THH 7]**

Gemeinde Nehren

Nr.	Bezeichnung	Ergebnis 2024	Ansatz 2025	Ansatz 2026	Plan 2027	Plan 2028	Plan 2029
		EUR					
		1	2	3	4	5	6
1	Steuern und ähnliche Abgaben	6.778.998,08	7.031.800	7.283.800	7.505.500	7.694.700	7.864.800
2	Zuweisungen und Zuwendungen, Umlagen	2.562.432,40	1.729.200	2.654.800	2.461.800	2.502.000	2.513.800
3	Aufgelöste Investitionszuwendungen und -beiträge	0,00	0	0	0	0	0
4	Sonstige Transfererträge	0,00	0	0	0	0	0
5	Entgelte für öffentliche Leistungen oder Einrichtungen	0,00	0	0	0	0	0
6	Sonstige privatrechtliche Leistungsentgelte	0,00	0	0	0	0	0
7	Kostenerstattungen und Kostenumlagen	0,00	0	0	0	0	0
8	Zinsen und ähnliche Erträge	0,00	0	0	0	0	0
9	Aktivierete Eigenleistungen und Bestandveränderungen	0,00	0	0	0	0	0
10	Sonstige ordentliche Erträge	0,00	0	0	0	0	0
11	Anteilige ordentliche Erträge (Summe aus Nummern 1 bis 10)	9.341.430,48	8.761.000	9.938.600	9.967.300	10.196.700	10.378.600
12	Personalaufwendungen	0,00	0	0	0	0	0
13	Versorgungsaufwendungen	0,00	0	0	0	0	0
14	Aufwendungen für Sach- und Dienstleistungen	0,00	0	0	0	0	0
15	Abschreibungen	-15.093,50	0	0	0	0	0
16	Zinsen und ähnliche Aufwendungen	0,00	0	0	0	0	0
17	Transferaufwendungen	-4.147.908,60	-5.148.000	-4.584.200	-4.301.100	-4.857.600	-4.869.400
18	Sonstige ordentliche Aufwendungen	0,00	0	0	0	0	0
19	Anteilige ordentliche Aufwendungen (Summe aus Nummern 12 bis 18)	-4.163.002,10	-5.148.000	-4.584.200	-4.301.100	-4.857.600	-4.869.400
20	Anteiliges veranschlagtes ordentliches Ergebnis (Summe aus Nummern 11 und 19)	5.178.428,38	3.613.000	5.354.400	5.666.200	5.339.100	5.509.200
21	Erträge aus internen Leistungen	0,00	0	0	0	0	0
22	Aufwendungen für interne Leistungen	0,00	0	0	0	0	0
23	kalkulatorische Kosten	0,00	0	0	0	0	0
24	Veranschlagtes kalkulatorisches Ergebnis (Saldo aus Nummern 21 bis 23)	0,00	0	0	0	0	0
25	Veranschlagter Nettoressourcenbedarf/-überschuss (Summe aus Nummer 20 und 24)	5.178.428,38	3.613.000	5.354.400	5.666.200	5.339.100	5.509.200

Haushaltsplan 2026 der Gemeinde Nehren



**Teilfinanzhaushalt einschließlich Finanzplanung
6110 Steuern, allgemeine Zuweisungen, allg. Umlagen - [THH 7]**

Gemeinde Nehren

Nr.	Bezeichnung	Ergebnis 2024	Ansatz 2025	Ansatz 2026	VE	Plan 2027	Plan 2028	Plan 2029
		EUR						
		1	2	3	4	5	6	7
1	Summe der Einzahlungen aus laufender Verwaltungstätigkeit (ohne außerordentliche zahlungswirksame Erträge aus Vermögensveräußerung)	9.145.345,51	8.761.000	9.938.600	0	9.967.300	10.196.700	10.378.600
2	Summe der Auszahlungen aus laufender Verwaltungstätigkeit	-4.180.073,65	-5.148.000	-4.584.200	0	-4.301.100	-4.857.600	-4.869.400
3	Anteiliger Zahlungsmittelüberschuss/-bedarf des Ergebnishaushalts (Saldo aus Nummern 1 und 2)	4.965.271,86	3.613.000	5.354.400	0	5.666.200	5.339.100	5.509.200
4	Einzahlungen aus Investitionszuwendungen	0,00	0	300.000	0	250.000	250.000	250.000
5	Einzahlungen aus Investitionsbeiträgen und ähnlichen Entgelten für Investitionstätigkeit	0,00	0	0	0	0	0	0
6	Einzahlungen aus der Veräußerung von Sachvermögen	0,00	0	0	0	0	0	0
7	Einzahlungen aus der Veräußerung von Finanzvermögen	0,00	0	0	0	0	0	0
8	Einzahlungen für sonstige Investitionstätigkeit	0,00	0	0	0	0	0	0
9	Einzahlungen aus Investitionstätigkeit (Summe aus Nummern 4 bis 8)	0,00	0	300.000	0	250.000	250.000	250.000
10	Auszahlungen für den Erwerb von Grundstücken und Gebäuden	0,00	0	0	0	0	0	0
11	Auszahlungen für Baumaßnahmen	0,00	0	0	0	0	0	0
12	Auszahlungen für den Erwerb von beweglichem Sachvermögen	0,00	0	0	0	0	0	0
13	Auszahlungen für den Erwerb von Finanzvermögen	0,00	0	0	0	0	0	0
14	Auszahlungen für Investitionsförderungsmaßnahmen	0,00	0	0	0	0	0	0
15	Auszahlungen für den Erwerb von immateriellen Vermögensgegenständen	0,00	0	0	0	0	0	0
16	Auszahlungen aus Investitionstätigkeit (Summe aus Nummern 10 bis 15)	0,00	0	0	0	0	0	0
17	Anteiliger veranschlagter Finanzierungsmittelüberschuss/-bedarf aus Investitionstätigkeit (Saldo aus Nummern 9 und 16)	0,00	0	300.000	0	250.000	250.000	250.000
18	Anteiliger veranschlagter Finanzierungsmittel-(Saldo aus Nummern 3 und 17)	4.965.271,86	3.613.000	5.654.400	0	5.916.200	5.589.100	5.759.200

Haushaltsplan 2026 der Gemeinde Nehren



Einzeldarstellung der Investitionsmaßnahmen
6110 Steuern, allgemeine Zuweisungen, allg. Umlagen - [THH 7]

Gemeinde Nehren


Investition I-6110-001 Zuschüsse vom Bund (LuKIFG)

Nr.	Investitionsmaßnahmen Einzahlungs- und Auszahlungsarten	Gesamtang. z. Maßnahme -nachrichtl.-	Bisher finanziert	Ermächtigungs- übertragungen aus Vorvorj.	Ergebnis 2024	Ansatz 2025	Ansatz 2026	VE
EUR								
		1	2	3	4	5	6	7
1	Einzahlungen aus Investitionszuwendungen	1.050.000	0,00	0	0,00	0	300.000	0
6	Summe der Einzahlungen aus Investitionstätigkeit (Summe aus Nummern 1 bis 5)	1.050.000	0,00	0	0,00	0	300.000	0
14	Saldo aus Investitionstätigkeit (Saldo aus Nummern 6 und 13)	1.050.000	0,00	0	0,00	0	300.000	0

Investition I-6110-100 Allgemeine Finanzdeckungsumlage GVV

Nr.	Investitionsmaßnahmen Einzahlungs- und Auszahlungsarten	Gesamtang. z. Maßnahme -nachrichtl.-	Bisher finanziert	Ermächtigungs- übertragungen aus Vorvorj.	Ergebnis 2024	Ansatz 2025	Ansatz 2026	VE
EUR								
		1	2	3	4	5	6	7
11	Auszahlungen für Investitionsförderungsmaßnahmen	-42.800	-21.296,00	0	0,00	0	0	0
13	Summe der Auszahlungen aus Investitionstätigkeit (Summe aus Nummern 7 bis 12)	-42.800	-21.296,00	0	0,00	0	0	0
14	Saldo aus Investitionstätigkeit (Saldo aus Nummern 6 und 13)	-42.800	-21.296,00	0	0,00	0	0	0
16	Gesamtkosten der Maßnahme (Summe aus Nummern 13 und 15)	-42.800	-21.296,00	0	0,00	0	0	0

Haushaltsplan 2026 der Gemeinde Nehren

	<p>Produktbeschreibung 6120 Sonstige allgemeine Finanzwirtschaft - [THH 7]</p> <p>Gemeinde Nehren</p>
<p>61 6120</p>	<p>Allgemeine Finanzwirtschaft Sonstige allgemeine Finanzwirtschaft - [THH 7]</p>
Verantw. Person	<ul style="list-style-type: none"> - Leitung Fachbereich Finanzwesen, Frank Schmeckenbecher
Kurzbeschreibung	<ul style="list-style-type: none"> - Zinserträge - Kredite, Kreditbeschaffungskosten - Tilgungen - Schuldendienst, von Dritten gewährte Schuldendiensthilfen - Zinsen aus Geldanlagen einschl. Zinsen im Kontokorrentverkehr - Zinsen für Kassenkredite - Globaler Minderaufwand (§ 24 Abs. 1 Satz 2 GemHVO) - Deckungsreserve (§ 13 GemHVO) - Abschluss von Konzessionsverträgen, Erhebung der Konzessionsabgaben
Erläuterungen	<ul style="list-style-type: none"> - 61.20.01 Sonstige allgemeine Finanzwirtschaft

Haushaltsplan 2026 der Gemeinde Nehren



Teilergebnishaushalt einschließlich Finanzplanung
6120 Sonstige allgemeine Finanzwirtschaft - [THH 7]

Gemeinde Nehren

Nr.	Bezeichnung	Ergebnis 2024	Ansatz 2025	Ansatz 2026	Plan 2027	Plan 2028	Plan 2029
		EUR					
		1	2	3	4	5	6
1	Steuern und ähnliche Abgaben	0,00	0	0	0	0	0
2	Zuweisungen und Zuwendungen, Umlagen	0,00	0	0	0	0	0
3	Aufgelöste Investitionszuwendungen und -beiträge	0,00	0	0	0	0	0
4	Sonstige Transfererträge	0,00	0	0	0	0	0
5	Entgelte für öffentliche Leistungen oder Einrichtungen	0,00	0	0	0	0	0
6	Sonstige privatrechtliche Leistungsentgelte	0,00	0	0	0	0	0
7	Kostenerstattungen und Kostenumlagen	0,00	0	0	0	0	0
8	Zinsen und ähnliche Erträge	108.258,22	51.200	28.200	27.600	27.000	26.400
9	Aktivierte Eigenleistungen und Bestandveränderungen	0,00	0	0	0	0	0
10	Sonstige ordentliche Erträge	312,45	0	0	0	0	0
11	Anteilige ordentliche Erträge (Summe aus Nummern 1 bis 10)	108.570,67	51.200	28.200	27.600	27.000	26.400
12	Personalaufwendungen	0,00	0	0	0	0	0
13	Versorgungsaufwendungen	0,00	0	0	0	0	0
14	Aufwendungen für Sach- und Dienstleistungen	0,00	0	0	0	0	0
15	Abschreibungen	0,00	0	0	0	0	0
16	Zinsen und ähnliche Aufwendungen	-44.991,73	-40.700	-38.400	-36.100	-33.800	-31.500
17	Transferaufwendungen	-71.284,60	-126.800	-104.500	-104.500	-104.500	-104.500
18	Sonstige ordentliche Aufwendungen	-510,63	0	0	0	0	0
19	Anteilige ordentliche Aufwendungen (Summe aus Nummern 12 bis 18)	-116.786,96	-167.500	-142.900	-140.600	-138.300	-136.000
20	Anteiliges veranschlagtes ordentliches Ergebnis (Summe aus Nummern 11 und 19)	-8.216,29	-116.300	-114.700	-113.000	-111.300	-109.600
21	Erträge aus internen Leistungen	0,00	0	0	0	0	0
22	Aufwendungen für interne Leistungen	0,00	0	0	0	0	0
23	kalkulatorische Kosten	0,00	0	0	0	0	0
24	Veranschlagtes kalkulatorisches Ergebnis (Saldo aus Nummern 21 bis 23)	0,00	0	0	0	0	0
25	Veranschlagter Nettoressourcenbedarf/-überschuss (Summe aus Nummer 20 und 24)	-8.216,29	-116.300	-114.700	-113.000	-111.300	-109.600

Haushaltsplan 2026 der Gemeinde Nehren




Teilfinanzhaushalt einschließlich Finanzplanung
6120 Sonstige allgemeine Finanzwirtschaft - [THH 7]

Gemeinde Nehren

Nr.	Bezeichnung	Ergebnis 2024	Ansatz 2025	Ansatz 2026	VE	Plan 2027	Plan 2028	Plan 2029
		EUR						
		1	2	3	4	5	6	7
1	Summe der Einzahlungen aus laufender Verwaltungstätigkeit (ohne außerordentliche zahlungswirksame Erträge aus Vermögensveräußerung)	98.785,99	51.200	28.200	0	27.600	27.000	26.400
2	Summe der Auszahlungen aus laufender Verwaltungstätigkeit	-110.964,06	-167.500	-142.900	0	-140.600	-138.300	-136.000
3	Intelligenter Zahlungsmittelüberschuss/-bedarf des Ergebnishaushalts (Saldo aus Nummern 1 und 2)	-12.178,07	-116.300	-114.700	0	-113.000	-111.300	-109.600
4	Einzahlungen aus Investitionszuwendungen	0,00	0	0	0	0	0	0
5	Einzahlungen aus Investitionsbeiträgen und ähnlichen Entgelten für Investitionstätigkeit	0,00	0	0	0	0	0	0
6	Einzahlungen aus der Veräußerung von Sachvermögen	0,00	0	0	0	0	0	0
7	Einzahlungen aus der Veräußerung von Finanzvermögen	0,00	2.400	0	0	0	0	0
8	Einzahlungen für sonstige Investitionstätigkeit	567.908,84	20.000	20.000	0	20.000	20.000	20.000
9	Einzahlungen aus Investitionstätigkeit (Summe aus Nummern 4 bis 8)	567.908,84	22.400	20.000	0	20.000	20.000	20.000
10	Auszahlungen für den Erwerb von Grundstücken und Gebäuden	0,00	0	0	0	0	0	0
11	Auszahlungen für Baumaßnahmen	0,00	0	0	0	0	0	0
12	Auszahlungen für den Erwerb von beweglichem Sachvermögen	0,00	0	0	0	0	0	0
13	Auszahlungen für den Erwerb von Finanzvermögen	62.028,55	0	12.300	0	12.300	12.300	12.300
14	Auszahlungen für Investitionsförderungsmaßnahmen	0,00	0	0	0	0	0	0
15	Auszahlungen für den Erwerb von immateriellen Vermögensgegenständen	0,00	0	0	0	0	0	0
16	Auszahlungen aus Investitionstätigkeit (Summe aus Nummern 10 bis 15)	62.028,55	0	12.300	0	12.300	12.300	12.300
17	Intelligenter veranschlagter Finanzierungsmittelüberschuss/-bedarf aus Investitionstätigkeit (Saldo aus Nummern 9 und 16)	629.937,39	22.400	32.300	0	32.300	32.300	32.300
18	Intelligenter veranschlagter Finanzierungsmittel-(Saldo aus Nummern 3 und 17)	617.759,32	-93.900	-82.400	0	-80.700	-79.000	-77.300

Haushaltsplan 2026 der Gemeinde Nehren

	<p>Einzeldarstellung der Investitionsmaßnahmen 6120 Sonstige allgemeine Finanzwirtschaft - [THH 7]</p> <p style="text-align: center;">Gemeinde Nehren</p>
---	--

Investition I-6120-200 Kredite für den Eigenbetrieb Wasser

Nr.	Investitionsmaßnahmen Einzahlungs- und Auszahlungsarten	Gesamtang. z. Maßnahme -nachrichtl.-	Bisher finanziert	Ermächtigungs übertragungen aus Vorvorj.	Ergebnis 2024	Ansatz 2025	Ansatz 2026	VE
EUR								
		1	2	3	4	5	6	7
5	Einzahlungen für sonstige Investitionstätigkeit	130.000	0,00	0	0,00	10.000	10.000	0
6	Summe der Einzahlungen aus Investitionstätigkeit (Summe aus Nummern 1 bis 5)	130.000	0,00	0	0,00	10.000	10.000	0
14	Saldo aus Investitionstätigkeit (Saldo aus Nummern 6 und 13)	130.000	0,00	0	0,00	10.000	10.000	0


Investition I-6120-300 Kredite für den Eigenbetrieb Abwasser

Nr.	Investitionsmaßnahmen Einzahlungs- und Auszahlungsarten	Gesamtang. z. Maßnahme -nachrichtl.-	Bisher finanziert	Ermächtigungs übertragungen aus Vorvorj.	Ergebnis 2024	Ansatz 2025	Ansatz 2026	VE
EUR								
		1	2	3	4	5	6	7
5	Einzahlungen für sonstige Investitionstätigkeit	1.205.800	0,00	0	0,00	10.000	10.000	0
6	Summe der Einzahlungen aus Investitionstätigkeit (Summe aus Nummern 1 bis 5)	1.205.800	0,00	0	0,00	10.000	10.000	0
10	Auszahlungen für den Erwerb von Finanzvermögen	-320.000	0,00	0	0,00	0	0	0
13	Summe der Auszahlungen aus Investitionstätigkeit (Summe aus Nummern 7 bis 12)	-320.000	0,00	0	0,00	0	0	0
14	Saldo aus Investitionstätigkeit (Saldo aus Nummern 6 und 13)	885.800	0,00	0	0,00	10.000	10.000	0
16	Gesamtkosten der Maßnahme (Summe aus Nummern 13 und 15)	-320.000	0,00	0	0,00	0	0	0

Investition I-6120-400 Finanzanlage aus Investitionen GVV

Nr.	Investitionsmaßnahmen Einzahlungs- und Auszahlungsarten	Gesamtang. z. Maßnahme -nachrichtl.-	Bisher finanziert	Ermächtigungs übertragungen aus Vorvorj.	Ergebnis 2024	Ansatz 2025	Ansatz 2026	VE
EUR								
		1	2	3	4	5	6	7
4	Einzahlungen aus der Veräußerung von Finanzvermögen	2.400	0,00	0	0,00	2.400	0	0
6	Summe der Einzahlungen aus Investitionstätigkeit (Summe aus Nummern 1 bis 5)	2.400	0,00	0	0,00	2.400	0	0
10	Auszahlungen für den Erwerb von Finanzvermögen	49.200	7.204,02	0	62.028,55	0	12.300	0
13	Summe der Auszahlungen aus Investitionstätigkeit (Summe aus Nummern 7 bis 12)	49.200	7.204,02	0	62.028,55	0	12.300	0
14	Saldo aus Investitionstätigkeit (Saldo aus Nummern 6 und 13)	51.600	7.204,02	0	62.028,55	2.400	12.300	0
16	Gesamtkosten der Maßnahme (Summe aus Nummern 13 und 15)	49.200	7.204,02	0	62.028,55	0	12.300	0

Haushaltsplan 2026 der Gemeinde Nehren

<p style="font-size: small;">GEMEINDE LANDKREIS TÜBINGEN</p> <p style="font-weight: bold; font-size: small;">NEHREN</p> 	<p>Produktbeschreibung 6130 Jahresabschlussbuchungen, Abwicklung der Vorjahre - [THH 7]</p> <p>Gemeinde Nehren</p>
<p>61 6130</p>	<p>Allgemeine Finanzwirtschaft Jahresabschlussbuchungen, Abwicklung der Vorjahre - [THH 7]</p>
Verantw. Person	- Leitung Fachbereich Finanzwesen, Frank Schmeckenbecher
Kurzbeschreibung	- Wird für die technische Abwicklung des Jahresabschlusses benötigt. Aufwendungen für die Fertigung von Jahresabschlüssen sind in den Fachprodukten nachzuweisen
Erläuterungen	- 61.30.01 Jahresabschlussbuchungen, Abwicklung der Vorjahre

Haushaltsplan 2026 der Gemeinde Nehren



**Teilergebnishaushalt einschließlich Finanzplanung
6130 Jahresabschlussbuchungen, Abwicklung der Vorjahre - [THH 7]**

Gemeinde Nehren

Nr.	Bezeichnung	Ergebnis 2024	Ansatz 2025	Ansatz 2026	Plan 2027	Plan 2028	Plan 2029
		EUR					
		1	2	3	4	5	6
1	Steuern und ähnliche Abgaben	0,00	0	0	0	0	0
2	Zuweisungen und Zuwendungen, Umlagen	0,00	0	0	0	0	0
3	Aufgelöste Investitionszuwendungen und -beiträge	0,00	0	0	0	0	0
4	Sonstige Transfererträge	0,00	0	0	0	0	0
5	Entgelte für öffentliche Leistungen oder Einrichtungen	0,00	0	0	0	0	0
6	Sonstige privatrechtliche Leistungsentgelte	0,00	0	0	0	0	0
7	Kostenerstattungen und Kostenumlagen	0,00	0	0	0	0	0
8	Zinsen und ähnliche Erträge	0,00	0	0	0	0	0
9	Aktiviere Eigenleistungen und Bestandveränderungen	0,00	0	0	0	0	0
10	Sonstige ordentliche Erträge	0,00	0	0	0	0	0
11	Anteilige ordentliche Erträge (Summe aus Nummern 1 bis 10)	0,00	0	0	0	0	0
12	Personalaufwendungen	0,00	0	0	0	0	0
13	Versorgungsaufwendungen	0,00	0	0	0	0	0
14	Aufwendungen für Sach- und Dienstleistungen	0,00	0	0	0	0	0
15	Abschreibungen	0,00	0	0	0	0	0
16	Zinsen und ähnliche Aufwendungen	0,00	0	0	0	0	0
17	Transferaufwendungen	0,00	0	0	0	0	0
18	Sonstige ordentliche Aufwendungen	0,00	0	0	0	0	0
19	Anteilige ordentliche Aufwendungen (Summe aus Nummern 12 bis 18)	0,00	0	0	0	0	0
20	Anteiliges veranschlagtes ordentliches Ergebnis (Summe aus Nummern 11 und 19)	0,00	0	0	0	0	0
21	Erträge aus internen Leistungen	0,00	0	0	0	0	0
22	Aufwendungen für interne Leistungen	0,00	0	0	0	0	0
23	kalkulatorische Kosten	573,33	500	28.300	28.200	28.200	28.200
24	Veranschlagtes kalkulatorisches Ergebnis (Saldo aus Nummern 21 bis 23)	573,33	500	28.300	28.200	28.200	28.200
25	Veranschlagter Nettoressourcenbedarf/-überschuss (Summe aus Nummer 20 und 24)	573,33	500	28.300	28.200	28.200	28.200

Haushaltsplan 2026 der Gemeinde Nehren



**Teilfinanzhaushalt einschließlich Finanzplanung
6130 Jahresabschlussbuchungen, Abwicklung der Vorjahre - [THH 7]**

Gemeinde Nehren

Nr.	Bezeichnung	Ergebnis 2024	Ansatz 2025	Ansatz 2026	VE	Plan 2027	Plan 2028	Plan 2029
		EUR						
		1	2	3	4	5	6	7
1	Summe der Einzahlungen aus laufender Verwaltungstätigkeit (ohne außerordentliche zahlungswirksame Erträge aus Vermögensveräußerung)	0,00	0	0	0	0	0	0
2	Summe der Auszahlungen aus laufender Verwaltungstätigkeit	0,00	0	0	0	0	0	0
3	Anteiliger Zahlungsmittelüberschuss/-bedarf des Ergebnishaushalts (Saldo aus Nummern 1 und 2)	0,00	0	0	0	0	0	0
4	Einzahlungen aus Investitionszuwendungen	0,00	0	0	0	0	0	0
5	Einzahlungen aus Investitionsbeiträgen und ähnlichen Entgelten für Investitionstätigkeit	0,00	0	0	0	0	0	0
6	Einzahlungen aus der Veräußerung von Sachvermögen	0,00	0	0	0	0	0	0
7	Einzahlungen aus der Veräußerung von Finanzvermögen	0,00	0	0	0	0	0	0
8	Einzahlungen für sonstige Investitionstätigkeit	0,00	0	0	0	0	0	0
9	Einzahlungen aus Investitionstätigkeit (Summe aus Nummern 4 bis 8)	0,00	0	0	0	0	0	0
10	Auszahlungen für den Erwerb von Grundstücken und Gebäuden	0,00	0	0	0	0	0	0
11	Auszahlungen für Baumaßnahmen	0,00	0	0	0	0	0	0
12	Auszahlungen für den Erwerb von beweglichem Sachvermögen	0,00	0	0	0	0	0	0
13	Auszahlungen für den Erwerb von Finanzvermögen	0,00	0	0	0	0	0	0
14	Auszahlungen für Investitionsförderungsmaßnahmen	0,00	0	0	0	0	0	0
15	Auszahlungen für den Erwerb von immateriellen Vermögensgegenständen	0,00	0	0	0	0	0	0
16	Auszahlungen aus Investitionstätigkeit (Summe aus Nummern 10 bis 15)	0,00	0	0	0	0	0	0
17	Anteiliger veranschlagter Finanzierungsmittelüberschuss/-bedarf aus Investitionstätigkeit (Saldo aus Nummern 9 und 16)	0,00	0	0	0	0	0	0
18	Anteiliger veranschlagter Finanzierungsmittel-(Saldo aus Nummern 3 und 17)	0,00	0	0	0	0	0	0



HAUSHALTSQUERSCHNITT


für das

Haushaltsjahr

2026

Haushaltsplan 2026 der Gemeinde Nehren

Produktbereich	Produktgruppe	Bezeichnung	Ergebnishaushalt										Nettoressourcenbedarf /-überschuss
			1	2	3	4	5	6	7	8	9	10	
			EUR										
11		Innere Verwaltung	226.600	10.000	-1.350.400	-265.900	-4.000	-536.700	615.900	-122.200	-133.900	-1.560.600	
12		Sicherheit und Ordnung	74.600	0	-268.000	-119.000	0	-176.500	0	-11.100	-16.000	-516.000	
	12.60	Brandschutz	31.100	0	-7.300	-99.700	0	-103.600	0	-11.100	-15.600	-206.200	
21		Schulträgeraufgaben	178.300	0	-354.900	-261.200	0	-437.500	0	-10.800	-142.600	-1.028.700	
25		Museen, Archiv, Zoo	0	0	0	-5.300	0	-1.300	0	-100	-400	-7.100	
26		Theater, Konzerte, Musikschulen	0	0	0	0	-900	-46.200	0	0	0	-47.100	
27		Volkshochschulen, Bibliotheken, kulturpädagogische Einrichtungen	500	0	-33.500	-8.500	-1.500	-2.200	0	-3.600	0	-48.800	
28		Sonstige Kulturpflege	19.100	0	0	-23.000	0	0	0	-15.000	0	-18.900	
29		Förderung von Kirchengemeinden und sonstigen Religionsgemeinschaften	0	0	0	0	-300	0	0	-100	0	-400	
31		Soziale Hilfen	225.300	0	0	-128.400	0	-700	0	-5.600	-100	90.500	
36		Kinder-, Jugend- und Familienhilfe	1.708.600	0	-1.833.300	-343.900	-7.000	-1.618.000	0	-41.200	-104.800	-2.239.600	
	36.50	Tageseinrichtungen für Kinder und Tagespflege	1.694.600	0	-1.833.300	-338.900	-6.000	-1.518.000	0	-41.200	-104.800	-2.147.600	
42		Sport und Bäder	7.200	0	0	-136.800	-15.400	-150.300	0	-35.900	-26.600	-357.800	
	42.40	Bäder	5.500	0	0	-58.800	0	-25.300	0	-2.500	-9.800	-90.900	
	42.41	Sportstätten	1.700	0	0	-76.000	0	-125.000	0	-33.400	-16.800	-249.500	
51		Räumliche Planung und Entwicklung	18.000	0	0	-8.000	-10.000	-33.400	0	0	-38.000	-71.400	
53		Ver- und Entsorgung	116.200	170.000	-7.900	-90.600	0	-21.000	0	-8.800	-3.700	154.200	
	53.30	Wasserversorgung	0	29.000	0	0	0	0	0	0	0	29.000	
	53.70	Abfallwirtschaft	10.000	0	-7.900	-5.000	0	0	0	-8.800	0	-11.700	
54		Verkehrsflächen und -anlagen, ÖPNV	257.300	0	0	-82.000	0	-533.400	0	-117.000	-111.200	-586.300	
	54.70	Verkehrsbetriebe/ÖPNV	2.000	0	0	-4.000	0	-1.400	0	0	0	-3.400	
55		Natur- und Landschaftspflege, Friedhofswesen	185.500	0	-1.600	-82.900	0	-63.600	0	-219.300	-32.700	-214.600	
	55.30	Friedhofs- und Bestattungswesen	100.300	0	0	-9.800	0	-26.600	0	-77.100	-27.800	-41.000	
57		Wirtschaft und Tourismus	318.900	0	-22.600	-80.200	-10.600	-56.100	0	-25.200	-33.800	90.400	
61		Allgemeine Finanzwirtschaft	2.654.800	7.312.000	0	0	-4.688.700	-38.400	0	0	28.300	5.268.000	
	61.10	Steuern, allgemeine Zuweisungen, allgemeine Umlagen	2.654.800	7.283.800	0	0	-4.584.200	0	0	0	0	5.354.400	
	61.20	Sonstige allgemeine Finanzwirtschaft	0	28.200	0	0	-104.500	-38.400	0	0	0	-114.700	
		Summe	5.990.900	7.492.000	-3.872.200	-1.635.700	-4.738.400	-3.715.300	615.900	-615.900	-615.500	-1.094.200	

 GEMEINDE NEHREN LANDGEMEINSCHAFT TÜRKEN Haushaltsquerschnitt Finanzhaushalt Gemeinde Nehren									
Teilhaushalt	Bezeichnung	1 anteiliger Zahlungsmittel- überschuss/- bedarf aus lfd. Verwaltungs- tätigkeit	2 Einzahlungen aus Investitions- tätigkeit	3 Auszahlungen aus Investitions- tätigkeit	4 anteiliger veranschlagter Finanzierungs- mittelüber- schuss- / bedarf	5 Einzahlungen aus Finanzierungs- tätigkeit	6 Auszahlungen aus Finanzierungs- tätigkeit	7 anteiliger veranschlagter Finanzierungs- mittelüber- schuss- / bedarf	8 Verpflichtungs- ermäch- tigungen
EUR									
1	Innere Verwaltung	-1.697.800	0	-51.000	-1.748.800	0	0	-1.748.800	0
2	Sicherheit und Ordnung	-414.100	0	-591.200	-1.005.300	0	0	-1.005.300	-360.000
3	Schulen	-763.400	0	-382.000	-1.145.400	0	0	-1.145.400	0
4	Sport, Kultur und Soziales	-2.223.600	0	-15.300	-2.238.900	0	0	-2.238.900	0
5	Bauen und Umwelt	-44.700	1.747.000	-1.606.000	96.300	0	0	96.300	0
6	Wirtschaft und Tourismus	189.000	0	-10.000	179.000	0	0	179.000	0
7	Allgemeine Finanzwirtschaft	5.239.700	320.000	12.300	5.572.000	0	-116.200	5.455.800	0
	Summe	285.100	2.067.000	-2.643.200	-291.100	0	-116.200	-407.300	-360.000



INVESTITIONSPROGRAMM

für das

Haushaltsjahr

2026

Investition I-1111-001 Rathaus

Nr.	Investitionsmaßnahmen Einzahlungs- und Auszahlungsarten	Gesamtang. z/Maßnahme -nachrichtl.-	Bisher finanziert	Ermächtigungs über- tragungen aus Vorvorj.	Ergebnis 2024	Ansatz 2025	Ansatz 2026	VE	Plan 2027	Plan 2028	Plan 2029	Finanzbedarf weitere Jahre -nachrichtl.-
		1	2	3	4	5	6	7	8	9	10	11
		EUR										
9	Auszahlungen für den Erwerb von beweglichem Sachvermögen	0	-6.550,74	0	0,00	0	0	0	0	0	0	0
13	Summe der Auszahlungen aus Investitionstätigkeit (Summe aus Nummern 7 bis 12)	0	-6.550,74	0	0,00	0	0	0	0	0	0	0
14	Saldo aus Investitionstätigkeit (Saldo aus Nummern 6 und 13)	0	-6.550,74	0	0,00	0	0	0	0	0	0	0
16	Gesamtkosten der Maßnahme (Summe aus Nummern 13 und 15)	0	-6.550,74	0	0,00	0	0	0	0	0	0	0

Investition I-1124-001 Küche Hauptstr. 19, Wohnung EG hinten

Nr.	Investitionsmaßnahmen Einzahlungs- und Auszahlungsarten	Gesamtang. z/Maßnahme -nachrichtl.-	Bisher finanziert	Ermächtigungs über- tragungen aus Vorvorj.	Ergebnis 2024	Ansatz 2025	Ansatz 2026	VE	Plan 2027	Plan 2028	Plan 2029	Finanzbedarf weitere Jahre -nachrichtl.-
		1	2	3	4	5	6	7	8	9	10	11
		EUR										
9	Auszahlungen für den Erwerb von beweglichem Sachvermögen	0	-4.028,15	0	0,00	0	0	0	0	0	0	0
13	Summe der Auszahlungen aus Investitionstätigkeit (Summe aus Nummern 7 bis 12)	0	-4.028,15	0	0,00	0	0	0	0	0	0	0
14	Saldo aus Investitionstätigkeit (Saldo aus Nummern 6 und 13)	0	-4.028,15	0	0,00	0	0	0	0	0	0	0
16	Gesamtkosten der Maßnahme (Summe aus Nummern 13 und 15)	0	-4.028,15	0	0,00	0	0	0	0	0	0	0

Investition I-1124-003 Sanierung Kappelstraße 1

Nr.	Investitionsmaßnahmen Einzahlungs- und Auszahlungsarten	Gesamtang. z/Maßnahme -nachrichtl.-	Bisher finanziert	Ermächtigungs über- tragungen aus Vorvorj.	Ergebnis 2024	Ansatz 2025	Ansatz 2026	VE	Plan 2027	Plan 2028	Plan 2029	Finanzbedarf weitere Jahre -nachrichtl.-
		1	2	3	4	5	6	7	8	9	10	11
		EUR										
7	Auszahlungen für den Erwerb von Grundstücken und Gebäuden	0	-41.542,43	0	0,00	0	0	0	0	0	0	0

GEMEINDE NEHREN <small>LANDESBES TÜRMEIN</small> Investitionsprogramm Gemeinde Nehren												
Nr.	Investitionsmaßnahmen Einzahlungs- und Auszahlungsarten	Gesamtang. ZiMaßnahme -nachrichtl.-	Bisher finanziert	Ermächtigungs über- tragungen aus Vorvorj.	Ergebnis 2024	Ansatz 2025	Ansatz 2026	VE	Plan 2027	Plan 2028	Plan 2029	Finanzbedarf weitere Jahre -nachrichtl.-
EUR												
		1	2	3	4	5	6	7	8	9	10	11
13	Summe der Auszahlungen aus Investitionstätigkeit (Summe aus Nummern 7 bis 12)	0	-41.542,43	0	0,00	0	0	0	0	0	0	0
14	Saldo aus Investitionstätigkeit (Saldo aus Nummern 6 und 13)	0	-41.542,43	0	0,00	0	0	0	0	0	0	0
16	Gesamtkosten der Maßnahme (Summe aus Nummern 13 und 15)	0	-41.542,43	0	0,00	0	0	0	0	0	0	0
Investition I-1124-005 Erwerb Gebäude Luppachstraße 20												
Nr.	Investitionsmaßnahmen Einzahlungs- und Auszahlungsarten	Gesamtang. ZiMaßnahme -nachrichtl.-	Bisher finanziert	Ermächtigungs über- tragungen aus Vorvorj.	Ergebnis 2024	Ansatz 2025	Ansatz 2026	VE	Plan 2027	Plan 2028	Plan 2029	Finanzbedarf weitere Jahre -nachrichtl.-
EUR												
		1	2	3	4	5	6	7	8	9	10	11
7	Auszahlungen für den Erwerb von Grundstücken und Gebäuden	-80.000	-53.070,50	0	-3.552,23	0	0	0	0	0	0	0
13	Summe der Auszahlungen aus Investitionstätigkeit (Summe aus Nummern 7 bis 12)	-80.000	-53.070,50	0	-3.552,23	0	0	0	0	0	0	0
14	Saldo aus Investitionstätigkeit (Saldo aus Nummern 6 und 13)	-80.000	-53.070,50	0	-3.552,23	0	0	0	0	0	0	0
16	Gesamtkosten der Maßnahme (Summe aus Nummern 13 und 15)	-80.000	-53.070,50	0	-3.552,23	0	0	0	0	0	0	0
Investition I-1124-007 Wohnhaus, Scheune Hauptstr. 19												
Nr.	Investitionsmaßnahmen Einzahlungs- und Auszahlungsarten	Gesamtang. ZiMaßnahme -nachrichtl.-	Bisher finanziert	Ermächtigungs über- tragungen aus Vorvorj.	Ergebnis 2024	Ansatz 2025	Ansatz 2026	VE	Plan 2027	Plan 2028	Plan 2029	Finanzbedarf weitere Jahre -nachrichtl.-
EUR												
		1	2	3	4	5	6	7	8	9	10	11
7	Auszahlungen für den Erwerb von Grundstücken und Gebäuden	0	-11.994,34	0	0,00	0	0	0	0	0	0	0
13	Summe der Auszahlungen aus Investitionstätigkeit (Summe aus Nummern 7 bis 12)	0	-11.994,34	0	0,00	0	0	0	0	0	0	0
14	Saldo aus Investitionstätigkeit (Saldo aus Nummern 6 und 13)	0	-11.994,34	0	0,00	0	0	0	0	0	0	0
16	Gesamtkosten der Maßnahme (Summe aus Nummern 13 und 15)	0	-11.994,34	0	0,00	0	0	0	0	0	0	0

Investition I-1124-008 Möbel Sitzungssaal

Nr.	Investitionsmaßnahmen Einzahlungs- und Auszahlungsarten	Gesamtang. z/Maßnahme -nachrichtl.-	Bisher finanziert	Ermächtigungs über- tragungen aus Vorvorj.	Ergebnis 2024	Ansatz 2025	Ansatz 2026	VE	Plan 2027	Plan 2028	Plan 2029	Finanzbedarf weitere Jahre -nachrichtl.-
		1	2	3	4	5	6	7	8	9	10	11
		EUR										
9	Auszahlungen für den Erwerb von beweglichem Sachvermögen			-8.384	-6.616,40	-5.000	-15.000	0	0	0	0	0
13	Summe der Auszahlungen aus Investitionstätigkeit (Summe aus Nummern 7 bis 12)			-8.384	-6.616,40	-5.000	-15.000	0	0	0	0	0
14	Saldo aus Investitionstätigkeit (Saldo aus Nummern 6 und 13)			-8.384	-6.616,40	-5.000	-15.000	0	0	0	0	0
16	Gesamtkosten der Maßnahme (Summe aus Nummern 13 und 15)			-8.384	-6.616,40	-5.000	-15.000	0	0	0	0	0

Investition I-1124-100 Erwerb von PV-Anlagen

Nr.	Investitionsmaßnahmen Einzahlungs- und Auszahlungsarten	Gesamtang. z/Maßnahme -nachrichtl.-	Bisher finanziert	Ermächtigungs über- tragungen aus Vorvorj.	Ergebnis 2024	Ansatz 2025	Ansatz 2026	VE	Plan 2027	Plan 2028	Plan 2029	Finanzbedarf weitere Jahre -nachrichtl.-
		1	2	3	4	5	6	7	8	9	10	11
		EUR										
7	Auszahlungen für den Erwerb von Grundstücken und Gebäuden	-100.000	0,00	-100.000	0,00	0	0	0	0	0	0	0
13	Summe der Auszahlungen aus Investitionstätigkeit (Summe aus Nummern 7 bis 12)	-100.000	0,00	-100.000	0,00	0	0	0	0	0	0	0
14	Saldo aus Investitionstätigkeit (Saldo aus Nummern 6 und 13)	-100.000	0,00	-100.000	0,00	0	0	0	0	0	0	0
16	Gesamtkosten der Maßnahme (Summe aus Nummern 13 und 15)	-100.000	0,00	-100.000	0,00	0	0	0	0	0	0	0

Investition I-1125-001 Erwerb beweglicher Vermögensgegenstände

Nr.	Investitionsmaßnahmen Einzahlungs- und Auszahlungsarten	Gesamtang. z/Maßnahme -nachrichtl.-	Bisher finanziert	Ermächtigungs über- tragungen aus Vorvorj.	Ergebnis 2024	Ansatz 2025	Ansatz 2026	VE	Plan 2027	Plan 2028	Plan 2029	Finanzbedarf weitere Jahre -nachrichtl.-
		1	2	3	4	5	6	7	8	9	10	11
		EUR										
9	Auszahlungen für den Erwerb von beweglichem Sachvermögen			0	-14.231,57	-10.000	0	0	-3.000	-3.000	-3.000	0

GEMEINDE NEHREN <small>LANDEKREIS TÜBINGEN</small> Investitionsprogramm Gemeinde Nehren												
Nr.	Investitionsmaßnahmen Einzahlungs- und Auszahlungsarten	Gesamtang. ZiMaßnahme -nachrichtl.-	Bisher finanziert	Ermächtigungs über- tragungen aus Vorvorj.	Ergebnis 2024	Ansatz 2025	Ansatz 2026	VE	Plan 2027	Plan 2028	Plan 2029	Finanzbedarf weitere Jahre -nachrichtl.-
EUR												
13	Summe der Auszahlungen aus Investitionstätigkeit (Summe aus Nummern 7 bis 12)	1	2	3	4	5	6	7	8	9	10	11
				0	-14.231,57	-10.000	0	0	-3.000	-3.000	-3.000	0
14	Saldo aus Investitionstätigkeit (Saldo aus Nummern 6 und 13)			0	-14.231,57	-10.000	0	0	-3.000	-3.000	-3.000	0
16	Gesamtkosten der Maßnahme (Summe aus Nummern 13 und 15)			0	-14.231,57	-10.000	0	0	-3.000	-3.000	-3.000	0
Investition I-1125-004 Erstellung Geräteunterstand als Pultdach												
Nr.	Investitionsmaßnahmen Einzahlungs- und Auszahlungsarten	Gesamtang. ZiMaßnahme -nachrichtl.-	Bisher finanziert	Ermächtigungs über- tragungen aus Vorvorj.	Ergebnis 2024	Ansatz 2025	Ansatz 2026	VE	Plan 2027	Plan 2028	Plan 2029	Finanzbedarf weitere Jahre -nachrichtl.-
EUR												
7	Auszahlungen für den Erwerb von Grundstücken und Gebäuden	1	2	3	4	5	6	7	8	9	10	11
			-7.938,32	0	0,00	0	0	0	0	0	0	0
13	Summe der Auszahlungen aus Investitionstätigkeit (Summe aus Nummern 7 bis 12)		-7.938,32	0	0,00	0	0	0	0	0	0	0
14	Saldo aus Investitionstätigkeit (Saldo aus Nummern 6 und 13)		-7.938,32	0	0,00	0	0	0	0	0	0	0
16	Gesamtkosten der Maßnahme (Summe aus Nummern 13 und 15)		-7.938,32	0	0,00	0	0	0	0	0	0	0
Investition I-1125-006 Ersatzbeschaffung Transporter												
Nr.	Investitionsmaßnahmen Einzahlungs- und Auszahlungsarten	Gesamtang. ZiMaßnahme -nachrichtl.-	Bisher finanziert	Ermächtigungs über- tragungen aus Vorvorj.	Ergebnis 2024	Ansatz 2025	Ansatz 2026	VE	Plan 2027	Plan 2028	Plan 2029	Finanzbedarf weitere Jahre -nachrichtl.-
EUR												
9	Auszahlungen für den Erwerb von beweglichem Sachvermögen	1	2	3	4	5	6	7	8	9	10	11
				-45.000	0,00	0	0	0	0	0	0	0
13	Summe der Auszahlungen aus Investitionstätigkeit (Summe aus Nummern 7 bis 12)			-45.000	0,00	0	0	0	0	0	0	0
14	Saldo aus Investitionstätigkeit (Saldo aus Nummern 6 und 13)			-45.000	0,00	0	0	0	0	0	0	0
16	Gesamtkosten der Maßnahme (Summe aus Nummern 13 und 15)			-45.000	0,00	0	0	0	0	0	0	0

Investition I-1125-007 Ersatzbeschaffung Großflächenmäher

Nr.	Investitionsmaßnahmen Einzahlungs- und Auszahlungsarten	Gesamtang. z/Maßnahme -nachrichtl.-	Bisher finanziert	Ermächtigungs über- tragungen aus Vorvorj.	Ergebnis 2024	Ansatz 2025	Ansatz 2026	VE	Plan 2027	Plan 2028	Plan 2029	Finanzbedarf weitere Jahre -nachrichtl.-
		1	2	3	4	5	6	7	8	9	10	11
		EUR										
9	Auszahlungen für den Erwerb von beweglichem Sachvermögen		0,00	0	0,00	-70.000	0	0	0	0	0	0
13	Summe der Auszahlungen aus Investitionstätigkeit (Summe aus Nummern 7 bis 12)		0,00	0	0,00	-70.000	0	0	0	0	0	0
14	Saldo aus Investitionstätigkeit (Saldo aus Nummern 6 und 13)		0,00	0	0,00	-70.000	0	0	0	0	0	0
16	Gesamtkosten der Maßnahme (Summe aus Nummern 13 und 15)		0,00	0	0,00	-70.000	0	0	0	0	0	0

Investition I-1125-008 Anbauehrmaschine

Nr.	Investitionsmaßnahmen Einzahlungs- und Auszahlungsarten	Gesamtang. z/Maßnahme -nachrichtl.-	Bisher finanziert	Ermächtigungs über- tragungen aus Vorvorj.	Ergebnis 2024	Ansatz 2025	Ansatz 2026	VE	Plan 2027	Plan 2028	Plan 2029	Finanzbedarf weitere Jahre -nachrichtl.-
		1	2	3	4	5	6	7	8	9	10	11
		EUR										
9	Auszahlungen für den Erwerb von beweglichem Sachvermögen	-10.000	0,00	0	0,00	0	-10.000	0	0	0	0	0
13	Summe der Auszahlungen aus Investitionstätigkeit (Summe aus Nummern 7 bis 12)	-10.000	0,00	0	0,00	0	-10.000	0	0	0	0	0
14	Saldo aus Investitionstätigkeit (Saldo aus Nummern 6 und 13)	-10.000	0,00	0	0,00	0	-10.000	0	0	0	0	0
16	Gesamtkosten der Maßnahme (Summe aus Nummern 13 und 15)	-10.000	0,00	0	0,00	0	-10.000	0	0	0	0	0

Investition I-1125-009 Gefahrgutcontainer

Nr.	Investitionsmaßnahmen Einzahlungs- und Auszahlungsarten	Gesamtang. z/Maßnahme -nachrichtl.-	Bisher finanziert	Ermächtigungs über- tragungen aus Vorvorj.	Ergebnis 2024	Ansatz 2025	Ansatz 2026	VE	Plan 2027	Plan 2028	Plan 2029	Finanzbedarf weitere Jahre -nachrichtl.-
		1	2	3	4	5	6	7	8	9	10	11
		EUR										
9	Auszahlungen für den Erwerb von beweglichem Sachvermögen	-16.000	0,00	0	0,00	0	-16.000	0	0	0	0	0



Nr.	Investitionsmaßnahmen Einzahlungs- und Auszahlungsarten	Gesamtang. ZiMaßnahme -nachrichtl.-	Bisher finanziert	Ermächtigungs über- tragungen aus Vorvorj.	Ergebnis 2024	Ansatz 2025	Ansatz 2026	VE	Plan 2027	Plan 2028	Plan 2029	Finanzbedarf weitere Jahre -nachrichtl.-
EUR												
13	Summe der Auszahlungen aus Investitionstätigkeit (Summe aus Nummern 7 bis 12)	-16.000	0,00	0	0,00	0	-16.000	0	0	0	0	0
14	Saldo aus Investitionstätigkeit (Saldo aus Nummern 6 und 13)	-16.000	0,00	0	0,00	0	-16.000	0	0	0	0	0
16	Gesamtkosten der Maßnahme (Summe aus Nummern 13 und 15)	-16.000	0,00	0	0,00	0	-16.000	0	0	0	0	0

Investition I-1133-101 Grundstücksverkehr

Nr.	Investitionsmaßnahmen Einzahlungs- und Auszahlungsarten	Gesamtang. ZiMaßnahme -nachrichtl.-	Bisher finanziert	Ermächtigungs über- tragungen aus Vorvorj.	Ergebnis 2024	Ansatz 2025	Ansatz 2026	VE	Plan 2027	Plan 2028	Plan 2029	Finanzbedarf weitere Jahre -nachrichtl.-
EUR												
3	Einzahlungen aus der Veräußerung von Sachvermögen			0	1.119,52	0	0	0	0	0	0	0
6	Summe der Einzahlungen aus Investitionstätigkeit (Summe aus Nummern 1 bis 5)			0	1.119,52	0	0	0	0	0	0	0
7	Auszahlungen für den Erwerb von Grundstücken und Gebäuden			0	0,00	-10.000	-10.000	0	-10.000	-10.000	-10.000	0
13	Summe der Auszahlungen aus Investitionstätigkeit (Summe aus Nummern 7 bis 12)			0	0,00	-10.000	-10.000	0	-10.000	-10.000	-10.000	0
14	Saldo aus Investitionstätigkeit (Saldo aus Nummern 6 und 13)			0	1.119,52	-10.000	-10.000	0	-10.000	-10.000	-10.000	0
16	Gesamtkosten der Maßnahme (Summe aus Nummern 13 und 15)			0	0,00	-10.000	-10.000	0	-10.000	-10.000	-10.000	0

Investition I-1260-001 Erwerb beweglicher Vermögensgegenstände

Nr.	Investitionsmaßnahmen Einzahlungs- und Auszahlungsarten	Gesamtang. ZiMaßnahme -nachrichtl.-	Bisher finanziert	Ermächtigungs über- tragungen aus Vorvorj.	Ergebnis 2024	Ansatz 2025	Ansatz 2026	VE	Plan 2027	Plan 2028	Plan 2029	Finanzbedarf weitere Jahre -nachrichtl.-
EUR												
9	Auszahlungen für den Erwerb von beweglichem Sachvermögen			0	-6.176,40	-3.500	-16.200	0	-3.000	-3.000	-3.000	0

GEMEINDE NEHREN <small>LANDEKREIS TÜBINGEN</small> Investitionsprogramm Gemeinde Nehren												
Nr.	Investitionsmaßnahmen Einzahlungs- und Auszahlungsarten	Gesamtang. ZiMaßnahme -nachrichtl.-	Bisher finanziert	Ermächtigungs über- tragungen aus Vorvorj.	Ergebnis 2024	Ansatz 2025	Ansatz 2026	VE	Plan 2027	Plan 2028	Plan 2029	Finanzbedarf weitere Jahre -nachrichtl.-
EUR												
		1	2	3	4	5	6	7	8	9	10	11
13	Summe der Auszahlungen aus Investitionstätigkeit (Summe aus Nummern 7 bis 12)			0	-6.176,40	-3.500	-16.200	0	-3.000	-3.000	-3.000	0
14	Saldo aus Investitionstätigkeit (Saldo aus Nummern 6 und 13)			0	-6.176,40	-3.500	-16.200	0	-3.000	-3.000	-3.000	0
16	Gesamtkosten der Maßnahme (Summe aus Nummern 13 und 15)			0	-6.176,40	-3.500	-16.200	0	-3.000	-3.000	-3.000	0
Investition I-1260-003 Umbau Feuerwehrhaus												
Nr.	Investitionsmaßnahmen Einzahlungs- und Auszahlungsarten	Gesamtang. ZiMaßnahme -nachrichtl.-	Bisher finanziert	Ermächtigungs über- tragungen aus Vorvorj.	Ergebnis 2024	Ansatz 2025	Ansatz 2026	VE	Plan 2027	Plan 2028	Plan 2029	Finanzbedarf weitere Jahre -nachrichtl.-
EUR												
		1	2	3	4	5	6	7	8	9	10	11
1	Einzahlungen aus Investitionszuwendungen	70.400	0,00	70.400	0,00	0	0	0	0	0	0	0
6	Summe der Einzahlungen aus Investitionstätigkeit (Summe aus Nummern 1 bis 5)	70.400	0,00	70.400	0,00	0	0	0	0	0	0	0
8	Auszahlungen für Baumaßnahmen	-2.815.100	-26.179,38	-1.688.921	-2.046,80	-600.000	-500.000	0	0	0	0	0
13	Summe der Auszahlungen aus Investitionstätigkeit (Summe aus Nummern 7 bis 12)	-2.815.100	-26.179,38	-1.688.921	-2.046,80	-600.000	-500.000	0	0	0	0	0
14	Saldo aus Investitionstätigkeit (Saldo aus Nummern 6 und 13)	-2.744.700	-26.179,38	-1.618.521	-2.046,80	-600.000	-500.000	0	0	0	0	0
16	Gesamtkosten der Maßnahme (Summe aus Nummern 13 und 15)	-2.815.100	-26.179,38	-1.688.921	-2.046,80	-600.000	-500.000	0	0	0	0	0
Investition I-1260-004 Umrüstung Digitalfunk												
Nr.	Investitionsmaßnahmen Einzahlungs- und Auszahlungsarten	Gesamtang. ZiMaßnahme -nachrichtl.-	Bisher finanziert	Ermächtigungs über- tragungen aus Vorvorj.	Ergebnis 2024	Ansatz 2025	Ansatz 2026	VE	Plan 2027	Plan 2028	Plan 2029	Finanzbedarf weitere Jahre -nachrichtl.-
EUR												
		1	2	3	4	5	6	7	8	9	10	11
9	Auszahlungen für den Erwerb von beweglichem Sachvermögen	-51.800	-20.578,64	0	0,00	0	0	0	0	0	0	0
13	Summe der Auszahlungen aus Investitionstätigkeit (Summe aus Nummern 7 bis 12)	-51.800	-20.578,64	0	0,00	0	0	0	0	0	0	0



Nr.	Investitionsmaßnahmen Einzahlungs- und Auszahlungsarten	Gesamtang. ZiMaßnahme -nachrichtl.-	Bisher finanziert	Ermächtigungs über- tragungen aus Vorvorj.	Ergebnis 2024	Ansatz 2025	Ansatz 2026	VE	Plan 2027	Plan 2028	Plan 2029	Finanzbedarf weitere Jahre -nachrichtl.-
		1	2	3	4	5	6	7	8	9	10	11
14	Saldo aus Investitionstätigkeit (Saldo aus Nummern 6 und 13)	-51.800	-20.578,64	0	0,00	0	0	0	0	0	0	0
16	Gesamtkosten der Maßnahme (Summe aus Nummern 13 und 15)	-51.800	-20.578,64	0	0,00	0	0	0	0	0	0	0

Investition I-1260-005 Beschaffung Mannschaftstransportwagen (MTW)

Nr.	Investitionsmaßnahmen Einzahlungs- und Auszahlungsarten	Gesamtang. ZiMaßnahme -nachrichtl.-	Bisher finanziert	Ermächtigungs über- tragungen aus Vorvorj.	Ergebnis 2024	Ansatz 2025	Ansatz 2026	VE	Plan 2027	Plan 2028	Plan 2029	Finanzbedarf weitere Jahre -nachrichtl.-
		1	2	3	4	5	6	7	8	9	10	11
9	Auszahlungen für den Erwerb von beweglichem Sachvermögen			0	-78.731,74	0	0	0	0	0	0	0
13	Summe der Auszahlungen aus Investitionstätigkeit (Summe aus Nummern 7 bis 12)			0	-78.731,74	0	0	0	0	0	0	0
14	Saldo aus Investitionstätigkeit (Saldo aus Nummern 6 und 13)			0	-78.731,74	0	0	0	0	0	0	0
16	Gesamtkosten der Maßnahme (Summe aus Nummern 13 und 15)			0	-78.731,74	0	0	0	0	0	0	0

Investition I-1260-006 Beschaffung Gerätewagen Transport

Nr.	Investitionsmaßnahmen Einzahlungs- und Auszahlungsarten	Gesamtang. ZiMaßnahme -nachrichtl.-	Bisher finanziert	Ermächtigungs über- tragungen aus Vorvorj.	Ergebnis 2024	Ansatz 2025	Ansatz 2026	VE	Plan 2027	Plan 2028	Plan 2029	Finanzbedarf weitere Jahre -nachrichtl.-
		1	2	3	4	5	6	7	8	9	10	11
1	Einzahlungen aus Investitionszuwendungen			0	0,00	90.000	0	0	240.000	0	0	0
6	Summe der Einzahlungen aus Investitionstätigkeit (Summe aus Nummern 1 bis 5)			0	0,00	90.000	0	0	240.000	0	0	0
9	Auszahlungen für den Erwerb von beweglichem Sachvermögen			0	0,00	-250.000	0	-360.000	-360.000	0	0	0
13	Summe der Auszahlungen aus Investitionstätigkeit (Summe aus Nummern 7 bis 12)			0	0,00	-250.000	0	-360.000	-360.000	0	0	0
14	Saldo aus Investitionstätigkeit (Saldo aus Nummern 6 und 13)			0	0,00	-160.000	0	-360.000	-120.000	0	0	0

GEMEINDE NEHREN <small>LANDESBES TÜRMEIN</small>												
Investitionsprogramm Gemeinde Nehren												
Nr.	Investitionsmaßnahmen Einzahlungs- und Auszahlungsarten	Gesamtang. z./Maßnahme -nachrichtl.-	Bisher finanziert	Ermächtigungs über- tragungen aus Vorvorj.	Ergebnis 2024	Ansatz 2025	Ansatz 2026	VE	Plan 2027	Plan 2028	Plan 2029	Finanzbedarf weitere Jahre -nachrichtl.-
		1	2	3	4	5	6	7	8	9	10	11
16	Gesamtkosten der Maßnahme (Summe aus Nummern 13 und 15)			0	0,00	-250.000	0	-360.000	-360.000	0	0	0
Investition I-1260-007 Ausgleichstock Umbau Feuerwehrrhaus												
		1	2	3	4	5	6	7	8	9	10	11
Nr.	Investitionsmaßnahmen Einzahlungs- und Auszahlungsarten	Gesamtang. z./Maßnahme -nachrichtl.-	Bisher finanziert	Ermächtigungs über- tragungen aus Vorvorj.	Ergebnis 2024	Ansatz 2025	Ansatz 2026	VE	Plan 2027	Plan 2028	Plan 2029	Finanzbedarf weitere Jahre -nachrichtl.-
1	Einzahlungen aus Investitionszuwendungen	666.000	0,00	666.000	0,00	0	0	0	0	0	0	0
6	Summe der Einzahlungen aus Investitionstätigkeit (Summe aus Nummern 1 bis 5)	666.000	0,00	666.000	0,00	0	0	0	0	0	0	0
14	Saldo aus Investitionstätigkeit (Saldo aus Nummern 6 und 13)	666.000	0,00	666.000	0,00	0	0	0	0	0	0	0
Investition I-1260-008 Beschaffung von Funkgeräten												
		1	2	3	4	5	6	7	8	9	10	11
Nr.	Investitionsmaßnahmen Einzahlungs- und Auszahlungsarten	Gesamtang. z./Maßnahme -nachrichtl.-	Bisher finanziert	Ermächtigungs über- tragungen aus Vorvorj.	Ergebnis 2024	Ansatz 2025	Ansatz 2026	VE	Plan 2027	Plan 2028	Plan 2029	Finanzbedarf weitere Jahre -nachrichtl.-
1	Einzahlungen aus Investitionszuwendungen			0	0,00	4.200	0	0	0	0	0	0
6	Summe der Einzahlungen aus Investitionstätigkeit (Summe aus Nummern 1 bis 5)			0	0,00	4.200	0	0	0	0	0	0
9	Auszahlungen für den Erwerb von beweglichem Sachvermögen			0	0,00	-29.000	0	0	0	0	0	0
13	Summe der Auszahlungen aus Investitionstätigkeit (Summe aus Nummern 7 bis 12)			0	0,00	-29.000	0	0	0	0	0	0
14	Saldo aus Investitionstätigkeit (Saldo aus Nummern 6 und 13)			0	0,00	-24.800	0	0	0	0	0	0
16	Gesamtkosten der Maßnahme (Summe aus Nummern 13 und 15)			0	0,00	-29.000	0	0	0	0	0	0
Investition I-1260-009 Beschaffung von Möbeln												



Nr.	Investitionsmaßnahmen Einzahlungs- und Auszahlungsarten	Gesamtang. z/Maßnahme -nachrichtl.-	Bisher finanziert	Ermächtigungs über- tragungen aus Vorvorj.	Ergebnis 2024	Ansatz 2025	Ansatz 2026	VE	Plan 2027	Plan 2028	Plan 2029	Finanzbedarf weitere Jahre -nachrichtl.-
		1	2	3	4	5	6	7	8	9	10	11
9	Auszahlungen für den Erwerb von beweglichem Sachvermögen			0	0,00	-80.000	-75.000	0	0	0	0	0
13	Summe der Auszahlungen aus Investitionstätigkeit (Summe aus Nummern 7 bis 12)			0	0,00	-80.000	-75.000	0	0	0	0	0
14	Saldo aus Investitionstätigkeit (Saldo aus Nummern 6 und 13)			0	0,00	-80.000	-75.000	0	0	0	0	0
16	Gesamtkosten der Maßnahme (Summe aus Nummern 13 und 15)			0	0,00	-80.000	-75.000	0	0	0	0	0

Investition I-2110-001 Erwerb beweglicher Vermögensgegenstände

Nr.	Investitionsmaßnahmen Einzahlungs- und Auszahlungsarten	Gesamtang. z/Maßnahme -nachrichtl.-	Bisher finanziert	Ermächtigungs über- tragungen aus Vorvorj.	Ergebnis 2024	Ansatz 2025	Ansatz 2026	VE	Plan 2027	Plan 2028	Plan 2029	Finanzbedarf weitere Jahre -nachrichtl.-
		1	2	3	4	5	6	7	8	9	10	11
9	Auszahlungen für den Erwerb von beweglichem Sachvermögen			0	0,00	-25.000	0	0	0	0	0	0
13	Summe der Auszahlungen aus Investitionstätigkeit (Summe aus Nummern 7 bis 12)			0	0,00	-25.000	0	0	0	0	0	0
14	Saldo aus Investitionstätigkeit (Saldo aus Nummern 6 und 13)			0	0,00	-25.000	0	0	0	0	0	0
16	Gesamtkosten der Maßnahme (Summe aus Nummern 13 und 15)			0	0,00	-25.000	0	0	0	0	0	0

Investition I-2110-002 Sanierung Kirschenfeldschule

Nr.	Investitionsmaßnahmen Einzahlungs- und Auszahlungsarten	Gesamtang. z/Maßnahme -nachrichtl.-	Bisher finanziert	Ermächtigungs über- tragungen aus Vorvorj.	Ergebnis 2024	Ansatz 2025	Ansatz 2026	VE	Plan 2027	Plan 2028	Plan 2029	Finanzbedarf weitere Jahre -nachrichtl.-
		1	2	3	4	5	6	7	8	9	10	11
1	Einzahlungen aus Investitionszuwendungen	932.000	782.000,00	0	0,00	0	0	0	0	0	0	0
6	Summe der Einzahlungen aus Investitionstätigkeit (Summe aus Nummern 1 bis 5)	932.000	782.000,00	0	0,00	0	0	0	0	0	0	0

GEMEINDE NEHREN Investitionsprogramm

LANDGEBIET NEHREN
Gemeinde Nehren



Nr.	Investitionsmaßnahmen Einzahlungs- und Auszahlungsarten	Gesamtang. z/ Maßnahme -nachrichtl.-	Bisher finanziert	Ermächtigungs über- tragungen aus Vorvorj.	Ergebnis 2024	Ansatz 2025	Ansatz 2026	VE	Plan 2027	Plan 2028	Plan 2029	Finanzbedarf weitere Jahre -nachrichtl.-
7	Auszahlungen für den Erwerb von Grundstücken und Gebäuden	-50.000	-2.738.533,82	0	0,00	0	0	0	8	9	10	11
8	Auszahlungen für Baumaßnahmen	-2.400.000	-1.870,68	0	0,00	0	0	0	0	0	0	0
13	Summe der Auszahlungen aus Investitionstätigkeit (Summe aus Nummern 7 bis 12)	-2.450.000	-2.740.404,50	0	0,00	0	0	0	0	0	0	0
14	Saldo aus Investitionstätigkeit (Saldo aus Nummern 6 und 13)	-1.518.000	-1.958.404,50	0	0,00	0	0	0	0	0	0	0
16	Gesamtkosten der Maßnahme (Summe aus Nummern 13 und 15)	-2.450.000	-2.740.404,50	0	0,00	0	0	0	0	0	0	0

Investition I-2110-004 Sanierung Schulhof Kirschenfeldschule

Nr.	Investitionsmaßnahmen Einzahlungs- und Auszahlungsarten	Gesamtang. z/ Maßnahme -nachrichtl.-	Bisher finanziert	Ermächtigungs über- tragungen aus Vorvorj.	Ergebnis 2024	Ansatz 2025	Ansatz 2026	VE	Plan 2027	Plan 2028	Plan 2029	Finanzbedarf weitere Jahre -nachrichtl.-
8	Auszahlungen für Baumaßnahmen	-482.000	-18.729,89	-81.270	-1.201,19	-20.000	-362.000	0	8	9	10	11
13	Summe der Auszahlungen aus Investitionstätigkeit (Summe aus Nummern 7 bis 12)	-482.000	-18.729,89	-81.270	-1.201,19	-20.000	-362.000	0	0	0	0	0
14	Saldo aus Investitionstätigkeit (Saldo aus Nummern 6 und 13)	-482.000	-18.729,89	-81.270	-1.201,19	-20.000	-362.000	0	0	0	0	0
16	Gesamtkosten der Maßnahme (Summe aus Nummern 13 und 15)	-482.000	-18.729,89	-81.270	-1.201,19	-20.000	-362.000	0	0	0	0	0

Investition I-2110-006 Ersatzbeschaffung Kehrmaschine

Nr.	Investitionsmaßnahmen Einzahlungs- und Auszahlungsarten	Gesamtang. z/ Maßnahme -nachrichtl.-	Bisher finanziert	Ermächtigungs über- tragungen aus Vorvorj.	Ergebnis 2024	Ansatz 2025	Ansatz 2026	VE	Plan 2027	Plan 2028	Plan 2029	Finanzbedarf weitere Jahre -nachrichtl.-
9	Auszahlungen für den Erwerb von beweglichem Sachvermögen			0	0,00	-25.000	0	0	8	9	10	11
13	Summe der Auszahlungen aus Investitionstätigkeit (Summe aus Nummern 7 bis 12)			0	0,00	-25.000	0	0	0	0	0	0

GEMEINDE NEHREN <small>LANDESBES TÜRMEIN</small>												
Investitionsprogramm Gemeinde Nehren												
Nr.	Investitionsmaßnahmen Einzahlungs- und Auszahlungsarten	Gesamtang. ZiMaßnahme -nachrichtl.-	Bisher finanziert	Ermächtigungs über- tragungen aus Vorvorj.	Ergebnis 2024	Ansatz 2025	Ansatz 2026	VE	Plan 2027	Plan 2028	Plan 2029	Finanzbedarf weitere Jahre -nachrichtl.-
EUR												
		1	2	3	4	5	6	7	8	9	10	11
14	Saldo aus Investitionstätigkeit (Saldo aus Nummern 6 und 13)			0	0,00	-25.000	0	0	0	0	0	0
16	Gesamtkosten der Maßnahme (Summe aus Nummern 13 und 15)			0	0,00	-25.000	0	0	0	0	0	0
Investition I-2110-007 Reinigungsmaschine												
Nr.	Investitionsmaßnahmen Einzahlungs- und Auszahlungsarten	Gesamtang. ZiMaßnahme -nachrichtl.-	Bisher finanziert	Ermächtigungs über- tragungen aus Vorvorj.	Ergebnis 2024	Ansatz 2025	Ansatz 2026	VE	Plan 2027	Plan 2028	Plan 2029	Finanzbedarf weitere Jahre -nachrichtl.-
EUR												
		1	2	3	4	5	6	7	8	9	10	11
9	Auszahlungen für den Erwerb von beweglichem Sachvermögen	-3.500	0,00	0	0,00	0	-3.500	0	0	0	0	0
13	Summe der Auszahlungen aus Investitionstätigkeit (Summe aus Nummern 7 bis 12)	-3.500	0,00	0	0,00	0	-3.500	0	0	0	0	0
14	Saldo aus Investitionstätigkeit (Saldo aus Nummern 6 und 13)	-3.500	0,00	0	0,00	0	-3.500	0	0	0	0	0
16	Gesamtkosten der Maßnahme (Summe aus Nummern 13 und 15)	-3.500	0,00	0	0,00	0	-3.500	0	0	0	0	0
Investition I-2110-008 Industrierümpmaschine Mensa												
Nr.	Investitionsmaßnahmen Einzahlungs- und Auszahlungsarten	Gesamtang. ZiMaßnahme -nachrichtl.-	Bisher finanziert	Ermächtigungs über- tragungen aus Vorvorj.	Ergebnis 2024	Ansatz 2025	Ansatz 2026	VE	Plan 2027	Plan 2028	Plan 2029	Finanzbedarf weitere Jahre -nachrichtl.-
EUR												
		1	2	3	4	5	6	7	8	9	10	11
7	Auszahlungen für den Erwerb von Grundstücken und Gebäuden	-13.500	0,00	0	0,00	0	-13.500	0	0	0	0	0
13	Summe der Auszahlungen aus Investitionstätigkeit (Summe aus Nummern 7 bis 12)	-13.500	0,00	0	0,00	0	-13.500	0	0	0	0	0
14	Saldo aus Investitionstätigkeit (Saldo aus Nummern 6 und 13)	-13.500	0,00	0	0,00	0	-13.500	0	0	0	0	0
16	Gesamtkosten der Maßnahme (Summe aus Nummern 13 und 15)	-13.500	0,00	0	0,00	0	-13.500	0	0	0	0	0
Investition I-2110-100 Schulkostenumlage Gemeinschaftsschule												

Nr.	Investitionsmaßnahmen Einzahlungs- und Auszahlungsarten	Gesamtang. z. Maßnahme -nachrichtl.-	Bisher finanziert	Ermächtigungs über- tragungen aus Vorvorj.	Ergebnis 2024	Ansatz 2025	Ansatz 2026	VE	Plan 2027	Plan 2028	Plan 2029	Finanzbedarf weitere Jahre -nachrichtl.-
EUR												
10	Auszahlungen für den Erwerb von Finanzvermögen	0	-5.205,00	0	-5.205,00	0	0	0	0	0	0	0
11	Auszahlungen für Investitionsförderungsmaßnahmen	-13.400	-21.477,00	0	0,00	-700	-1.400	0	-1.400	-1.400	-1.400	0
13	Summe der Auszahlungen aus Investitionstätigkeit (Summe aus Nummern 7 bis 12)	-13.400	-26.682,00	0	-5.205,00	-700	-1.400	0	-1.400	-1.400	-1.400	0
14	Saldo aus Investitionstätigkeit (Saldo aus Nummern 6 und 13)	-13.400	-26.682,00	0	-5.205,00	-700	-1.400	0	-1.400	-1.400	-1.400	0
16	Gesamtkosten der Maßnahme (Summe aus Nummern 13 und 15)	-13.400	-26.682,00	0	-5.205,00	-700	-1.400	0	-1.400	-1.400	-1.400	0

Investition I-2110-101 Erweiterung Gemeinschaftsschule

Nr.	Investitionsmaßnahmen Einzahlungs- und Auszahlungsarten	Gesamtang. z. Maßnahme -nachrichtl.-	Bisher finanziert	Ermächtigungs über- tragungen aus Vorvorj.	Ergebnis 2024	Ansatz 2025	Ansatz 2026	VE	Plan 2027	Plan 2028	Plan 2029	Finanzbedarf weitere Jahre -nachrichtl.-
EUR												
11	Auszahlungen für Investitionsförderungsmaßnahmen	-40.000	0,00	0	0,00	0	0	0	0	0	0	0
13	Summe der Auszahlungen aus Investitionstätigkeit (Summe aus Nummern 7 bis 12)	-40.000	0,00	0	0,00	0	0	0	0	0	0	0
14	Saldo aus Investitionstätigkeit (Saldo aus Nummern 6 und 13)	-40.000	0,00	0	0,00	0	0	0	0	0	0	0
16	Gesamtkosten der Maßnahme (Summe aus Nummern 13 und 15)	-40.000	0,00	0	0,00	0	0	0	0	0	0	0

Investition I-2110-102 Ausgleichsstock GW Merian Gemein. Schule

Nr.	Investitionsmaßnahmen Einzahlungs- und Auszahlungsarten	Gesamtang. z. Maßnahme -nachrichtl.-	Bisher finanziert	Ermächtigungs über- tragungen aus Vorvorj.	Ergebnis 2024	Ansatz 2025	Ansatz 2026	VE	Plan 2027	Plan 2028	Plan 2029	Finanzbedarf weitere Jahre -nachrichtl.-
EUR												
1	Einzahlungen aus Investitionszuwendungen	300.000	0,00	0	0,00	300.000	0	0	0	0	0	0
6	Summe der Einzahlungen aus Investitionstätigkeit (Summe aus Nummern 1 bis 5)	300.000	0,00	0	0,00	300.000	0	0	0	0	0	0



Nr.	Investitionsmaßnahmen Einzahlungs- und Auszahlungsarten	Gesamtang. z/Maßnahme -nachrichtl.-	Bisher finanziert	Ermächtigungs über- tragungen aus Vorvorj.	Ergebnis 2024	Ansatz 2025	Ansatz 2026	VE	Plan 2027	Plan 2028	Plan 2029	Finanzbedarf weitere Jahre -nachrichtl.-
		1	2	3	4	5	6	7	8	9	10	11
11	Auszahlungen für Investitionsförderungsmaßnahmen	-300.000	0,00	0	0,00	-300.000	0	0	0	0	0	0
13	Summe der Auszahlungen aus Investitionstätigkeit (Summe aus Nummern 7 bis 12)	-300.000	0,00	0	0,00	-300.000	0	0	0	0	0	0
16	Gesamtkosten der Maßnahme (Summe aus Nummern 13 und 15)	-300.000	0,00	0	0,00	-300.000	0	0	0	0	0	0

Investition I-2110-200 Schulkostenumlage Gymnasium

Nr.	Investitionsmaßnahmen Einzahlungs- und Auszahlungsarten	Gesamtang. z/Maßnahme -nachrichtl.-	Bisher finanziert	Ermächtigungs über- tragungen aus Vorvorj.	Ergebnis 2024	Ansatz 2025	Ansatz 2026	VE	Plan 2027	Plan 2028	Plan 2029	Finanzbedarf weitere Jahre -nachrichtl.-
		1	2	3	4	5	6	7	8	9	10	11
10	Auszahlungen für den Erwerb von Finanzvermögen	0	-5.798,00	0	-5.798,00	0	0	0	0	0	0	0
11	Auszahlungen für Investitionsförderungsmaßnahmen	-56.600	-21.681,00	0	0,00	-1.400	-1.600	0	-1.600	-1.600	-1.600	0
13	Summe der Auszahlungen aus Investitionstätigkeit (Summe aus Nummern 7 bis 12)	-56.600	-27.479,00	0	-5.798,00	-1.400	-1.600	0	-1.600	-1.600	-1.600	0
14	Saldo aus Investitionstätigkeit (Saldo aus Nummern 6 und 13)	-56.600	-27.479,00	0	-5.798,00	-1.400	-1.600	0	-1.600	-1.600	-1.600	0
16	Gesamtkosten der Maßnahme (Summe aus Nummern 13 und 15)	-56.600	-27.479,00	0	-5.798,00	-1.400	-1.600	0	-1.600	-1.600	-1.600	0

Investition I-2110-201 Erweiterung Karl-von-Frisch-Gymnasium

Nr.	Investitionsmaßnahmen Einzahlungs- und Auszahlungsarten	Gesamtang. z/Maßnahme -nachrichtl.-	Bisher finanziert	Ermächtigungs über- tragungen aus Vorvorj.	Ergebnis 2024	Ansatz 2025	Ansatz 2026	VE	Plan 2027	Plan 2028	Plan 2029	Finanzbedarf weitere Jahre -nachrichtl.-
		1	2	3	4	5	6	7	8	9	10	11
11	Auszahlungen für Investitionsförderungsmaßnahmen	-40.000	0,00	0	0,00	0	0	0	0	0	0	0
13	Summe der Auszahlungen aus Investitionstätigkeit (Summe aus Nummern 7 bis 12)	-40.000	0,00	0	0,00	0	0	0	0	0	0	0
14	Saldo aus Investitionstätigkeit (Saldo aus Nummern 6 und 13)	-40.000	0,00	0	0,00	0	0	0	0	0	0	0

GEMEINDE NEHREN <small>LANDESBES TÜRMEIN</small> Investitionsprogramm Gemeinde Nehren												
Nr.	Investitionsmaßnahmen Einzahlungs- und Auszahlungsarten	Gesamtang. ZiMaßnahme -nachrichtl.-	Bisher finanziert	Ermächtigungs über- tragungen aus Vorvorj.	Ergebnis 2024	Ansatz 2025	Ansatz 2026	VE	Plan 2027	Plan 2028	Plan 2029	Finanzbedarf weitere Jahre -nachrichtl.-
EUR												
16	Gesamtkosten der Maßnahme (Summe aus Nummern 13 und 15)	-40.000	0,00	0	0,00	0	0	0	0	0	0	0
Investition I-2110-202 Ausgleichsstock GVV Karl-von-Frisch-Gymn.												
Nr.	Investitionsmaßnahmen Einzahlungs- und Auszahlungsarten	Gesamtang. ZiMaßnahme -nachrichtl.-	Bisher finanziert	Ermächtigungs über- tragungen aus Vorvorj.	Ergebnis 2024	Ansatz 2025	Ansatz 2026	VE	Plan 2027	Plan 2028	Plan 2029	Finanzbedarf weitere Jahre -nachrichtl.-
EUR												
1	Einzahlungen aus Investitionszuwendungen	300.000	0,00	0	0,00	300.000	0	0	0	0	0	0
6	Summe der Einzahlungen aus Investitionstätigkeit (Summe aus Nummern 1 bis 5)	300.000	0,00	0	0,00	300.000	0	0	0	0	0	0
11	Auszahlungen für Investitionsförderungsmaßnahmen	-300.000	0,00	0	0,00	-300.000	0	0	0	0	0	0
13	Summe der Auszahlungen aus Investitionstätigkeit (Summe aus Nummern 7 bis 12)	-300.000	0,00	0	0,00	-300.000	0	0	0	0	0	0
16	Gesamtkosten der Maßnahme (Summe aus Nummern 13 und 15)	-300.000	0,00	0	0,00	-300.000	0	0	0	0	0	0
Investition I-2910-001 Beleuchtungskonzept Veitskirche												
Nr.	Investitionsmaßnahmen Einzahlungs- und Auszahlungsarten	Gesamtang. ZiMaßnahme -nachrichtl.-	Bisher finanziert	Ermächtigungs über- tragungen aus Vorvorj.	Ergebnis 2024	Ansatz 2025	Ansatz 2026	VE	Plan 2027	Plan 2028	Plan 2029	Finanzbedarf weitere Jahre -nachrichtl.-
EUR												
8	Auszahlungen für Baumaßnahmen	0	-3.511,09	0	0,00	0	0	0	0	0	0	0
13	Summe der Auszahlungen aus Investitionstätigkeit (Summe aus Nummern 7 bis 12)	0	-3.511,09	0	0,00	0	0	0	0	0	0	0
14	Saldo aus Investitionstätigkeit (Saldo aus Nummern 6 und 13)	0	-3.511,09	0	0,00	0	0	0	0	0	0	0
16	Gesamtkosten der Maßnahme (Summe aus Nummern 13 und 15)	0	-3.511,09	0	0,00	0	0	0	0	0	0	0
Investition I-3140-001 Sozialstationsumlage												



Nr.	Investitionsmaßnahmen Einzahlungs- und Auszahlungsarten	Gesamtang. Zielförderung -nachrichtl.-	Bisher finanziert	Ermächtigungs über- tragungen aus Vorvorj.	Ergebnis 2024	Ansatz 2025	Ansatz 2026	VE	Plan 2027	Plan 2028	Plan 2029	Finanzbedarf weitere Jahre -nachrichtl.-	
													1
						EUR							
11	Auszahlungen für Investitionsförderungsmaßnahmen	-13.400	-3.132,00	0	0,00	0	0	0	0	0	0	0	
13	Summe der Auszahlungen aus Investitionstätigkeit (Summe aus Nummern 7 bis 12)	-13.400	-3.132,00	0	0,00	0	0	0	0	0	0	0	
14	Saldo aus Investitionstätigkeit (Saldo aus Nummern 6 und 13)	-13.400	-3.132,00	0	0,00	0	0	0	0	0	0	0	
16	Gesamtkosten der Maßnahme (Summe aus Nummern 13 und 15)	-13.400	-3.132,00	0	0,00	0	0	0	0	0	0	0	

Investition I-3650-200 Kindergarten Zwergenhügel

Nr.	Investitionsmaßnahmen Einzahlungs- und Auszahlungsarten	Gesamtang. Zielförderung -nachrichtl.-	Bisher finanziert	Ermächtigungs über- tragungen aus Vorvorj.	Ergebnis 2024	Ansatz 2025	Ansatz 2026	VE	Plan 2027	Plan 2028	Plan 2029	Finanzbedarf weitere Jahre -nachrichtl.-	
													1
						EUR							
8	Auszahlungen für Baumaßnahmen	-100.000	0,00	0	0,00	0	0	0	0	0	0	0	
13	Summe der Auszahlungen aus Investitionstätigkeit (Summe aus Nummern 7 bis 12)	-100.000	0,00	0	0,00	0	0	0	0	0	0	0	
14	Saldo aus Investitionstätigkeit (Saldo aus Nummern 6 und 13)	-100.000	0,00	0	0,00	0	0	0	0	0	0	0	
16	Gesamtkosten der Maßnahme (Summe aus Nummern 13 und 15)	-100.000	0,00	0	0,00	0	0	0	0	0	0	0	

Investition I-3650-201 Sanierung Kindergarten Zwergenhügel

Nr.	Investitionsmaßnahmen Einzahlungs- und Auszahlungsarten	Gesamtang. Zielförderung -nachrichtl.-	Bisher finanziert	Ermächtigungs über- tragungen aus Vorvorj.	Ergebnis 2024	Ansatz 2025	Ansatz 2026	VE	Plan 2027	Plan 2028	Plan 2029	Finanzbedarf weitere Jahre -nachrichtl.-	
													1
						EUR							
1	Einzahlungen aus Investitionszuwendungen	0	80.000,00	0	0,00	0	0	0	0	0	0	0	
6	Summe der Einzahlungen aus Investitionstätigkeit (Summe aus Nummern 1 bis 5)	0	80.000,00	0	0,00	0	0	0	0	0	0	0	
7	Auszahlungen für den Erwerb von Grundstücken und Gebäuden	0	-163.457,46	0	0,00	0	0	0	0	0	0	0	
8	Auszahlungen für Baumaßnahmen	0	-476.779,70	0	0,00	0	0	0	0	0	0	0	

GEMEINDE NEHREN <small>LANDESBES TÜRNIEN</small>												
Investitionsprogramm Gemeinde Nehren												
Nr.	Investitionsmaßnahmen Einzahlungs- und Auszahlungsarten	Gesamtang. ZiMaßnahme -nachrichtl.-	Bisher finanziert	Ermächtigungs über- tragungen aus Vorvorj.	Ergebnis 2024	Ansatz 2025	Ansatz 2026	VE	Plan 2027	Plan 2028	Plan 2029	Finanzbedarf weitere Jahre -nachrichtl.-
EUR												
		1	2	3	4	5	6	7	8	9	10	11
13	Summe der Auszahlungen aus Investitionstätigkeit (Summe aus Nummern 7 bis 12)			0	-4.927,67	-6.000	0	0	0	0	0	0
14	Saldo aus Investitionstätigkeit (Saldo aus Nummern 6 und 13)			0	-4.927,67	-6.000	0	0	0	0	0	0
16	Gesamtkosten der Maßnahme (Summe aus Nummern 13 und 15)			0	-4.927,67	-6.000	0	0	0	0	0	0
Investition I-3650-400 E.-I.-Wulle Kinderhaus												
Nr.	Investitionsmaßnahmen Einzahlungs- und Auszahlungsarten	Gesamtang. ZiMaßnahme -nachrichtl.-	Bisher finanziert	Ermächtigungs über- tragungen aus Vorvorj.	Ergebnis 2024	Ansatz 2025	Ansatz 2026	VE	Plan 2027	Plan 2028	Plan 2029	Finanzbedarf weitere Jahre -nachrichtl.-
		1	2	3	4	5	6	7	8	9	10	11
7	Auszahlungen für den Erwerb von Grundstücken und Gebäuden	0	-750,00	0	0,00	0	0	0	0	0	0	0
13	Summe der Auszahlungen aus Investitionstätigkeit (Summe aus Nummern 7 bis 12)	0	-750,00	0	0,00	0	0	0	0	0	0	0
14	Saldo aus Investitionstätigkeit (Saldo aus Nummern 6 und 13)	0	-750,00	0	0,00	0	0	0	0	0	0	0
16	Gesamtkosten der Maßnahme (Summe aus Nummern 13 und 15)	0	-750,00	0	0,00	0	0	0	0	0	0	0
Investition I-3650-500 Waldkindergarten												
Nr.	Investitionsmaßnahmen Einzahlungs- und Auszahlungsarten	Gesamtang. ZiMaßnahme -nachrichtl.-	Bisher finanziert	Ermächtigungs über- tragungen aus Vorvorj.	Ergebnis 2024	Ansatz 2025	Ansatz 2026	VE	Plan 2027	Plan 2028	Plan 2029	Finanzbedarf weitere Jahre -nachrichtl.-
		1	2	3	4	5	6	7	8	9	10	11
1	Einzahlungen aus Investitionszuwendungen	35.000	37.211,00	0	0,00	0	0	0	0	0	0	0
6	Summe der Einzahlungen aus Investitionstätigkeit (Summe aus Nummern 1 bis 5)	35.000	37.211,00	0	0,00	0	0	0	0	0	0	0
7	Auszahlungen für den Erwerb von Grundstücken und Gebäuden	0	-120,00	0	0,00	0	0	0	0	0	0	0



Nr.	Investitionsmaßnahmen Einzahlungs- und Auszahlungsarten	Gesamtang. z.Maßnahme -nachrichtl.-	Bisher finanziert	Ermächtigungs über- tragungen aus Vorvorj.	Ergebnis 2024	Ansatz 2025	Ansatz 2026	VE	Plan 2027	Plan 2028	Plan 2029	Finanzbedarf weitere Jahre -nachrichtl.-	
													1
						EUR							
13	Summe der Auszahlungen aus Investitionstätigkeit (Summe aus Nummern 7 bis 12)	0	-120,00	0	0,00	0	0	0	0	0	0	0	
14	Saldo aus Investitionstätigkeit (Saldo aus Nummern 6 und 13)	35.000	37.091,00	0	0,00	0	0	0	0	0	0	0	
16	Gesamtkosten der Maßnahme (Summe aus Nummern 13 und 15)	0	-120,00	0	0,00	0	0	0	0	0	0	0	

Investition I-3650-501 Erwerb beweglicher Vermögensgegenstände Waldkindi

Nr.	Investitionsmaßnahmen Einzahlungs- und Auszahlungsarten	Gesamtang. z.Maßnahme -nachrichtl.-	Bisher finanziert	Ermächtigungs über- tragungen aus Vorvorj.	Ergebnis 2024	Ansatz 2025	Ansatz 2026	VE	Plan 2027	Plan 2028	Plan 2029	Finanzbedarf weitere Jahre -nachrichtl.-	
													1
						EUR							
8	Auszahlungen für Baumaßnahmen			0	-1.863,57	0	0	0	0	0	0	0	
13	Summe der Auszahlungen aus Investitionstätigkeit (Summe aus Nummern 7 bis 12)			0	-1.863,57	0	0	0	0	0	0	0	
14	Saldo aus Investitionstätigkeit (Saldo aus Nummern 6 und 13)			0	-1.863,57	0	0	0	0	0	0	0	
16	Gesamtkosten der Maßnahme (Summe aus Nummern 13 und 15)			0	-1.863,57	0	0	0	0	0	0	0	

Investition I-3650-600 Neubau Kleinkindbetreuung

Nr.	Investitionsmaßnahmen Einzahlungs- und Auszahlungsarten	Gesamtang. z.Maßnahme -nachrichtl.-	Bisher finanziert	Ermächtigungs über- tragungen aus Vorvorj.	Ergebnis 2024	Ansatz 2025	Ansatz 2026	VE	Plan 2027	Plan 2028	Plan 2029	Finanzbedarf weitere Jahre -nachrichtl.-	
													1
						EUR							
7	Auszahlungen für den Erwerb von Grundstücken und Gebäuden	-50.000	0,00	0	0,00	0	0	0	0	0	0	0	
8	Auszahlungen für Baumaßnahmen	-50.000	0,00	0	0,00	0	0	0	0	0	0	0	
13	Summe der Auszahlungen aus Investitionstätigkeit (Summe aus Nummern 7 bis 12)	-100.000	0,00	0	0,00	0	0	0	0	0	0	0	
14	Saldo aus Investitionstätigkeit (Saldo aus Nummern 6 und 13)	-100.000	0,00	0	0,00	0	0	0	0	0	0	0	

GEMEINDE NEHREN Investitionsprogramm <small>LANDESBES TÜRMEIN</small> Gemeinde Nehren												
Nr.	Investitionsmaßnahmen Einzahlungs- und Auszahlungsarten	Gesamtang. z. Maßnahme -nachrichtl.-	Bisher finanziert	Ermächtigungs über- tragungen aus Vorvorj.	Ergebnis 2024	Ansatz 2025	Ansatz 2026	VE	Plan 2027	Plan 2028	Plan 2029	Finanzbedarf weitere Jahre -nachrichtl.-
		1	2	3	4	5	6	7	8	9	10	11
		EUR										
16	Gesamtkosten der Maßnahme (Summe aus Nummern 13 und 15)	-100.000	0,00	0	0,00	0	0	0	0	0	0	0
Investition I-4241-001 Erwerb beweglicher Vermögensgegenstände												
Nr.	Investitionsmaßnahmen Einzahlungs- und Auszahlungsarten	Gesamtang. z. Maßnahme -nachrichtl.-	Bisher finanziert	Ermächtigungs über- tragungen aus Vorvorj.	Ergebnis 2024	Ansatz 2025	Ansatz 2026	VE	Plan 2027	Plan 2028	Plan 2029	Finanzbedarf weitere Jahre -nachrichtl.-
		1	2	3	4	5	6	7	8	9	10	11
		EUR										
9	Auszahlungen für den Erwerb von beweglichem Sachvermögen	1	2	3	4	5	6	7	8	9	10	11
				0	-4.924,22	0	0	0	0	0	0	0
13	Summe der Auszahlungen aus Investitionstätigkeit (Summe aus Nummern 7 bis 12)			0	-4.924,22	0	0	0	0	0	0	0
14	Saldo aus Investitionstätigkeit (Saldo aus Nummern 6 und 13)			0	-4.924,22	0	0	0	0	0	0	0
16	Gesamtkosten der Maßnahme (Summe aus Nummern 13 und 15)			0	-4.924,22	0	0	0	0	0	0	0
Investition I-4241-002 Sanierung Turnhallendach												
Nr.	Investitionsmaßnahmen Einzahlungs- und Auszahlungsarten	Gesamtang. z. Maßnahme -nachrichtl.-	Bisher finanziert	Ermächtigungs über- tragungen aus Vorvorj.	Ergebnis 2024	Ansatz 2025	Ansatz 2026	VE	Plan 2027	Plan 2028	Plan 2029	Finanzbedarf weitere Jahre -nachrichtl.-
		1	2	3	4	5	6	7	8	9	10	11
		EUR										
7	Auszahlungen für den Erwerb von Grundstücken und Gebäuden	1	2	3	4	5	6	7	8	9	10	11
			0,00	0	0,00	0	0	0	0	0	0	0
13	Summe der Auszahlungen aus Investitionstätigkeit (Summe aus Nummern 7 bis 12)		0,00	0	0,00	0	0	0	0	0	0	0
14	Saldo aus Investitionstätigkeit (Saldo aus Nummern 6 und 13)		0,00	0	0,00	0	0	0	0	0	0	0
16	Gesamtkosten der Maßnahme (Summe aus Nummern 13 und 15)		0,00	0	0,00	0	0	0	0	0	0	0
Investition I-4241-005 Hubsteiger Turnhalle												

GEMEINDE NEHREN <small>LANDEKREIS TÜBINGEN</small> Investitionsprogramm Gemeinde Nehren												
Nr.	Investitionsmaßnahmen Einzahlungs- und Auszahlungsarten	Gesamtang. Zielförderung -nachrichtl.-	Bisher finanziert	Ermächtigungs über- tragungen aus Vorvorj.	Ergebnis 2024	Ansatz 2025	Ansatz 2026	VE	Plan 2027	Plan 2028	Plan 2029	Finanzbedarf weitere Jahre -nachrichtl.-
EUR												
9	Auszahlungen für den Erwerb von beweglichem Sachvermögen	-15.000	0,00	0	0,00	0	-15.000	0	0	0	0	0
13	Summe der Auszahlungen aus Investitionstätigkeit (Summe aus Nummern 7 bis 12)	-15.000	0,00	0	0,00	0	-15.000	0	0	0	0	0
14	Saldo aus Investitionstätigkeit (Saldo aus Nummern 6 und 13)	-15.000	0,00	0	0,00	0	-15.000	0	0	0	0	0
16	Gesamtkosten der Maßnahme (Summe aus Nummern 13 und 15)	-15.000	0,00	0	0,00	0	-15.000	0	0	0	0	0
Investition I-4241-010 Ballfanggitter Bolzplatz Gartenstraße												
Nr.	Investitionsmaßnahmen Einzahlungs- und Auszahlungsarten	Gesamtang. Zielförderung -nachrichtl.-	Bisher finanziert	Ermächtigungs über- tragungen aus Vorvorj.	Ergebnis 2024	Ansatz 2025	Ansatz 2026	VE	Plan 2027	Plan 2028	Plan 2029	Finanzbedarf weitere Jahre -nachrichtl.-
EUR												
9	Auszahlungen für den Erwerb von beweglichem Sachvermögen	-10.000	0,00	0	0,00	-10.000	0	0	0	0	0	0
13	Summe der Auszahlungen aus Investitionstätigkeit (Summe aus Nummern 7 bis 12)	-10.000	0,00	0	0,00	-10.000	0	0	0	0	0	0
14	Saldo aus Investitionstätigkeit (Saldo aus Nummern 6 und 13)	-10.000	0,00	0	0,00	-10.000	0	0	0	0	0	0
16	Gesamtkosten der Maßnahme (Summe aus Nummern 13 und 15)	-10.000	0,00	0	0,00	-10.000	0	0	0	0	0	0
Investition I-4241-100 Umlage Verbandssporthalle												
Nr.	Investitionsmaßnahmen Einzahlungs- und Auszahlungsarten	Gesamtang. Zielförderung -nachrichtl.-	Bisher finanziert	Ermächtigungs über- tragungen aus Vorvorj.	Ergebnis 2024	Ansatz 2025	Ansatz 2026	VE	Plan 2027	Plan 2028	Plan 2029	Finanzbedarf weitere Jahre -nachrichtl.-
EUR												
10	Auszahlungen für den Erwerb von Finanzvermögen	0	-225,00	0	-225,00	0	0	0	0	0	0	0
11	Auszahlungen für Investitionsförderungsmaßnahmen	-4.000	-673,00	0	0,00	-300	-300	0	-300	-300	-300	0
13	Summe der Auszahlungen aus Investitionstätigkeit (Summe aus Nummern 7 bis 12)	-4.000	-898,00	0	-225,00	-300	-300	0	-300	-300	-300	0



Investitionsprogramm

Nr.	Investitionsmaßnahmen Einzahlungs- und Auszahlungsarten	Gesamtang. ZiMaßnahme -nachrichtl.-	Bisher finanziert	Ermächtigungs über- tragungen aus Vorvorj.	Ergebnis 2024	Ansatz 2025	Ansatz 2026	VE	Plan 2027	Plan 2028	Plan 2029	Finanzbedarf weitere Jahre -nachrichtl.-
		1	2	3	4	5	6	7	8	9	10	11
	EUR											
14	Saldo aus Investitionstätigkeit (Saldo aus Nummern 6 und 13)	-4.000	-898,00	0	-225,00	-300	-300	0	-300	-300	-300	0
16	Gesamtkosten der Maßnahme (Summe aus Nummern 13 und 15)	-4.000	-898,00	0	-225,00	-300	-300	0	-300	-300	-300	0

Investition I-5110-101 Veräußerung von Grundstücken und Gebäuden

Nr.	Investitionsmaßnahmen Einzahlungs- und Auszahlungsarten	Gesamtang. ZiMaßnahme -nachrichtl.-	Bisher finanziert	Ermächtigungs über- tragungen aus Vorvorj.	Ergebnis 2024	Ansatz 2025	Ansatz 2026	VE	Plan 2027	Plan 2028	Plan 2029	Finanzbedarf weitere Jahre -nachrichtl.-
		1	2	3	4	5	6	7	8	9	10	11
	EUR											
11	Auszahlungen für Investitionsfördermaßnahmen	-242.600	0,00	0	0,00	0	0	0	0	0	0	0
13	Summe der Auszahlungen aus Investitionstätigkeit (Summe aus Nummern 7 bis 12)	-242.600	0,00	0	0,00	0	0	0	0	0	0	0
14	Saldo aus Investitionstätigkeit (Saldo aus Nummern 6 und 13)	-242.600	0,00	0	0,00	0	0	0	0	0	0	0
16	Gesamtkosten der Maßnahme (Summe aus Nummern 13 und 15)	-242.600	0,00	0	0,00	0	0	0	0	0	0	0

Investition I-5110-102 Zuweisungen vom Land

Nr.	Investitionsmaßnahmen Einzahlungs- und Auszahlungsarten	Gesamtang. ZiMaßnahme -nachrichtl.-	Bisher finanziert	Ermächtigungs über- tragungen aus Vorvorj.	Ergebnis 2024	Ansatz 2025	Ansatz 2026	VE	Plan 2027	Plan 2028	Plan 2029	Finanzbedarf weitere Jahre -nachrichtl.-
		1	2	3	4	5	6	7	8	9	10	11
	EUR											
1	Einzahlungen aus Investitionszuwendungen	0	3.488.965,71	0	0,00	0	0	0	0	0	0	0
6	Summe der Einzahlungen aus Investitionstätigkeit (Summe aus Nummern 1 bis 5)	0	3.488.965,71	0	0,00	0	0	0	0	0	0	0
14	Saldo aus Investitionstätigkeit (Saldo aus Nummern 6 und 13)	0	3.488.965,71	0	0,00	0	0	0	0	0	0	0

Investition I-5110-103 Investitionshilfe aus dem Ausgleichsstock



Investitionsprogramm

Nr.	Investitionsmaßnahmen Einzahlungs- und Auszahlungsarten	Gesamtang. z/Maßnahme -nachrichtl.-	Bisher finanziert	Ermächtigungs über- tragungen aus Vorvorj.	Ergebnis 2024	Ansatz 2025	Ansatz 2026	VE	Plan 2027	Plan 2028	Plan 2029	Finanzbedarf weitere Jahre -nachrichtl.-
		1	2	3	4	5	6	7	8	9	10	11
	EUR											
1	Einzahlungen aus Investitionszuwendungen	0	380.000,00	0	0,00	0	0	0	0	0	0	0
6	Summe der Einzahlungen aus Investitionstätigkeit (Summe aus Nummern 1 bis 5)	0	380.000,00	0	0,00	0	0	0	0	0	0	0
14	Saldo aus Investitionstätigkeit (Saldo aus Nummern 6 und 13)	0	380.000,00	0	0,00	0	0	0	0	0	0	0

Investition I-5110-202 Zuweisungen vom Land Ortskern II

Nr.	Investitionsmaßnahmen Einzahlungs- und Auszahlungsarten	Gesamtang. z/Maßnahme -nachrichtl.-	Bisher finanziert	Ermächtigungs über- tragungen aus Vorvorj.	Ergebnis 2024	Ansatz 2025	Ansatz 2026	VE	Plan 2027	Plan 2028	Plan 2029	Finanzbedarf weitere Jahre -nachrichtl.-
		1	2	3	4	5	6	7	8	9	10	11
	EUR											
1	Einzahlungen aus Investitionszuwendungen	93.000	0,00	0	0,00	0	0	0	0	0	0	0
6	Summe der Einzahlungen aus Investitionstätigkeit (Summe aus Nummern 1 bis 5)	93.000	0,00	0	0,00	0	0	0	0	0	0	0
14	Saldo aus Investitionstätigkeit (Saldo aus Nummern 6 und 13)	93.000	0,00	0	0,00	0	0	0	0	0	0	0

Investition I-5110-504 Sanierung Gasthaus Schwanen

Nr.	Investitionsmaßnahmen Einzahlungs- und Auszahlungsarten	Gesamtang. z/Maßnahme -nachrichtl.-	Bisher finanziert	Ermächtigungs über- tragungen aus Vorvorj.	Ergebnis 2024	Ansatz 2025	Ansatz 2026	VE	Plan 2027	Plan 2028	Plan 2029	Finanzbedarf weitere Jahre -nachrichtl.-
		1	2	3	4	5	6	7	8	9	10	11
	EUR											
1	Einzahlungen aus Investitionszuwendungen	461.000	0,00	0	0,00	0	0	0	0	0	0	0
6	Summe der Einzahlungen aus Investitionstätigkeit (Summe aus Nummern 1 bis 5)	461.000	0,00	0	0,00	0	0	0	0	0	0	0
7	Auszahlungen für den Erwerb von Grundstücken und Gebäuden	-120.000	-2.279,92	0	0,00	0	0	0	0	0	0	0
8	Auszahlungen für Baumaßnahmen	0	-298.359,92	0	0,00	0	0	0	0	0	0	0
9	Auszahlungen für den Erwerb von beweglichem Sachvermögen	0	-11.164,32	0	0,00	0	0	0	0	0	0	0

GEMEINDE NEHREN LANDEKREIS TÜBINGEN Investitionsprogramm Gemeinde Nehren												
Nr.	Investitionsmaßnahmen Einzahlungs- und Auszahlungsarten	Gesamtang. z.Maßnahme -nachrichtl.-	Bisher finanziert	Ermächtigungs über- tragungen aus Vorvorj.	Ergebnis 2024	Ansatz 2025	Ansatz 2026	VE	Plan 2027	Plan 2028	Plan 2029	Finanzbedarf weitere Jahre -nachrichtl.-
EUR												
		1	2	3	4	5	6	7	8	9	10	11
13	Summe der Auszahlungen aus Investitionstätigkeit (Summe aus Nummern 7 bis 12)	-120.000	-311.804,16	0	0,00	0	0	0	0	0	0	0
14	Saldo aus Investitionstätigkeit (Saldo aus Nummern 6 und 13)	341.000	-311.804,16	0	0,00	0	0	0	0	0	0	0
16	Gesamtkosten der Maßnahme (Summe aus Nummern 13 und 15)	-120.000	-311.804,16	0	0,00	0	0	0	0	0	0	0
Investition I-5110-505 Sanierung Rotkreuzhäusle												
Nr.	Investitionsmaßnahmen Einzahlungs- und Auszahlungsarten	Gesamtang. z.Maßnahme -nachrichtl.-	Bisher finanziert	Ermächtigungs über- tragungen aus Vorvorj.	Ergebnis 2024	Ansatz 2025	Ansatz 2026	VE	Plan 2027	Plan 2028	Plan 2029	Finanzbedarf weitere Jahre -nachrichtl.-
EUR												
		1	2	3	4	5	6	7	8	9	10	11
8	Auszahlungen für Baumaßnahmen	0	-34.557,03	0	0,00	0	0	0	0	0	0	0
13	Summe der Auszahlungen aus Investitionstätigkeit (Summe aus Nummern 7 bis 12)	0	-34.557,03	0	0,00	0	0	0	0	0	0	0
14	Saldo aus Investitionstätigkeit (Saldo aus Nummern 6 und 13)	0	-34.557,03	0	0,00	0	0	0	0	0	0	0
16	Gesamtkosten der Maßnahme (Summe aus Nummern 13 und 15)	0	-34.557,03	0	0,00	0	0	0	0	0	0	0
Investition I-5110-506 Neugestaltung Rathausplatz												
Nr.	Investitionsmaßnahmen Einzahlungs- und Auszahlungsarten	Gesamtang. z.Maßnahme -nachrichtl.-	Bisher finanziert	Ermächtigungs über- tragungen aus Vorvorj.	Ergebnis 2024	Ansatz 2025	Ansatz 2026	VE	Plan 2027	Plan 2028	Plan 2029	Finanzbedarf weitere Jahre -nachrichtl.-
EUR												
		1	2	3	4	5	6	7	8	9	10	11
1	Einzahlungen aus Investitionszuwendungen	61.000	0,00	0	0,00	0	0	0	0	0	0	0
6	Summe der Einzahlungen aus Investitionstätigkeit (Summe aus Nummern 1 bis 5)	61.000	0,00	0	0,00	0	0	0	0	0	0	0
7	Auszahlungen für den Erwerb von Grundstücken und Gebäuden	-30.000	0,00	0	0,00	0	0	0	0	0	0	0
8	Auszahlungen für Baumaßnahmen	0	-37.580,01	0	0,00	0	0	0	0	0	0	0



Nr.	Investitionsmaßnahmen Einzahlungs- und Auszahlungsarten	Gesamtang. ZiMaßnahme -nachrichtl.-	Bisher finanziert	Ermächtigungs über- tragungen aus Vorvorj.	Ergebnis 2024	Ansatz 2025	Ansatz 2026	VE	Plan 2027	Plan 2028	Plan 2029	Finanzbedarf weitere Jahre -nachrichtl.-
		1	2	3	4	5	6	7	8	9	10	11
		EUR										
13	Summe der Auszahlungen aus Investitionstätigkeit (Summe aus Nummern 7 bis 12)	-30.000	-37.580,01	0	0,00	0	0	0	0	0	0	0
14	Saldo aus Investitionstätigkeit (Saldo aus Nummern 6 und 13)	31.000	-37.580,01	0	0,00	0	0	0	0	0	0	0
16	Gesamtkosten der Maßnahme (Summe aus Nummern 13 und 15)	-30.000	-37.580,01	0	0,00	0	0	0	0	0	0	0

Investition I-5110-508 Neugestaltung der Ortsdurchfahrt 1. BA

Nr.	Investitionsmaßnahmen Einzahlungs- und Auszahlungsarten	Gesamtang. ZiMaßnahme -nachrichtl.-	Bisher finanziert	Ermächtigungs über- tragungen aus Vorvorj.	Ergebnis 2024	Ansatz 2025	Ansatz 2026	VE	Plan 2027	Plan 2028	Plan 2029	Finanzbedarf weitere Jahre -nachrichtl.-
		1	2	3	4	5	6	7	8	9	10	11
		EUR										
1	Einzahlungen aus Investitionszuwendungen	600.000	0,00	0	0,00	0	0	0	0	0	0	0
6	Summe der Einzahlungen aus Investitionstätigkeit (Summe aus Nummern 1 bis 5)	600.000	0,00	0	0,00	0	0	0	0	0	0	0
8	Auszahlungen für Baumaßnahmen	-1.000.000	-1.746.493,03	0	-737,89	0	0	0	0	0	0	0
13	Summe der Auszahlungen aus Investitionstätigkeit (Summe aus Nummern 7 bis 12)	-1.000.000	-1.746.493,03	0	-737,89	0	0	0	0	0	0	0
14	Saldo aus Investitionstätigkeit (Saldo aus Nummern 6 und 13)	-400.000	-1.746.493,03	0	-737,89	0	0	0	0	0	0	0
16	Gesamtkosten der Maßnahme (Summe aus Nummern 13 und 15)	-1.000.000	-1.746.493,03	0	-737,89	0	0	0	0	0	0	0

Investition I-5110-509 Bohlrstraße zwischen Haupt- und Kirchstraße

Nr.	Investitionsmaßnahmen Einzahlungs- und Auszahlungsarten	Gesamtang. ZiMaßnahme -nachrichtl.-	Bisher finanziert	Ermächtigungs über- tragungen aus Vorvorj.	Ergebnis 2024	Ansatz 2025	Ansatz 2026	VE	Plan 2027	Plan 2028	Plan 2029	Finanzbedarf weitere Jahre -nachrichtl.-
		1	2	3	4	5	6	7	8	9	10	11
		EUR										
8	Auszahlungen für Baumaßnahmen	0	-48.042,74	0	0,00	0	0	0	0	0	0	0
13	Summe der Auszahlungen aus Investitionstätigkeit (Summe aus Nummern 7 bis 12)	0	-48.042,74	0	0,00	0	0	0	0	0	0	0



Investitionsprogramm

Nr.	Investitionsmaßnahmen Einzahlungs- und Auszahlungsarten	Gesamtang. Zielfaßnahme -nachrichtl.-	Bisher finanziert	Ermächtigungs über- tragungen aus Vorvorj.	Ergebnis 2024	Ansatz 2025	Ansatz 2026	VE	Plan 2027	Plan 2028	Plan 2029	Finanzbedarf weitere Jahre -nachrichtl.-
		1	2	3	4	5	6	7	8	9	10	11
14	Saldo aus Investitionstätigkeit (Saldo aus Nummern 6 und 13)	0	-48.042,74	0	0,00	0	0	0	0	0	0	0
16	Gesamtkosten der Maßnahme (Summe aus Nummern 13 und 15)	0	-48.042,74	0	0,00	0	0	0	0	0	0	0

Investition I-5110-510 Neugestaltung der Ortsdurchfahrt 2. BA

Nr.	Investitionsmaßnahmen Einzahlungs- und Auszahlungsarten	Gesamtang. Zielfaßnahme -nachrichtl.-	Bisher finanziert	Ermächtigungs über- tragungen aus Vorvorj.	Ergebnis 2024	Ansatz 2025	Ansatz 2026	VE	Plan 2027	Plan 2028	Plan 2029	Finanzbedarf weitere Jahre -nachrichtl.-
		1	2	3	4	5	6	7	8	9	10	11
1	Einzahlungen aus Investitionszuwendungen	600.000	0,00	0	0,00	0	0	0	0	0	0	0
6	Summe der Einzahlungen aus Investitionstätigkeit (Summe aus Nummern 1 bis 5)	600.000	0,00	0	0,00	0	0	0	0	0	0	0
8	Auszahlungen für Baumaßnahmen	-1.000.000	-1.776.939,10	0	-1.851,64	0	0	0	0	0	0	0
13	Summe der Auszahlungen aus Investitionstätigkeit (Summe aus Nummern 7 bis 12)	-1.000.000	-1.776.939,10	0	-1.851,64	0	0	0	0	0	0	0
14	Saldo aus Investitionstätigkeit (Saldo aus Nummern 6 und 13)	-400.000	-1.776.939,10	0	-1.851,64	0	0	0	0	0	0	0
16	Gesamtkosten der Maßnahme (Summe aus Nummern 13 und 15)	-1.000.000	-1.776.939,10	0	-1.851,64	0	0	0	0	0	0	0

Investition I-5110-511 Neugestaltung der Ortsdurchfahrt 3. BA

Nr.	Investitionsmaßnahmen Einzahlungs- und Auszahlungsarten	Gesamtang. Zielfaßnahme -nachrichtl.-	Bisher finanziert	Ermächtigungs über- tragungen aus Vorvorj.	Ergebnis 2024	Ansatz 2025	Ansatz 2026	VE	Plan 2027	Plan 2028	Plan 2029	Finanzbedarf weitere Jahre -nachrichtl.-
		1	2	3	4	5	6	7	8	9	10	11
1	Einzahlungen aus Investitionszuwendungen	600.000	0,00	0	0,00	0	0	0	0	0	0	0
6	Summe der Einzahlungen aus Investitionstätigkeit (Summe aus Nummern 1 bis 5)	600.000	0,00	0	0,00	0	0	0	0	0	0	0
8	Auszahlungen für Baumaßnahmen	-400.000	-499.080,93	0	-299,88	0	0	0	0	0	0	0

GEMEINDE NEHREN <small>LANDESBES TÜRMEIN</small>												
Investitionsprogramm Gemeinde Nehren												
Nr.	Investitionsmaßnahmen Einzahlungs- und Auszahlungsarten	Gesamtang. z/Maßnahme -nachrichtl.-	Bisher finanziert	Ermächtigungs über- tragungen aus Vorvorj.	Ergebnis 2024	Ansatz 2025	Ansatz 2026	VE	Plan 2027	Plan 2028	Plan 2029	Finanzbedarf weitere Jahre -nachrichtl.-
EUR												
		1	2	3	4	5	6	7	8	9	10	11
13	Summe der Auszahlungen aus Investitionstätigkeit (Summe aus Nummern 7 bis 12)	-400.000	-499.080,93	0	-299,88	0	0	0	0	0	0	0
14	Saldo aus Investitionstätigkeit (Saldo aus Nummern 6 und 13)	200.000	-499.080,93	0	-299,88	0	0	0	0	0	0	0
16	Gesamtkosten der Maßnahme (Summe aus Nummern 13 und 15)	-400.000	-499.080,93	0	-299,88	0	0	0	0	0	0	0
Investition I-5110-512 Sanierung Kappelstraße 1												
Nr.	Investitionsmaßnahmen Einzahlungs- und Auszahlungsarten	Gesamtang. z/Maßnahme -nachrichtl.-	Bisher finanziert	Ermächtigungs über- tragungen aus Vorvorj.	Ergebnis 2024	Ansatz 2025	Ansatz 2026	VE	Plan 2027	Plan 2028	Plan 2029	Finanzbedarf weitere Jahre -nachrichtl.-
EUR												
		1	2	3	4	5	6	7	8	9	10	11
1	Einzahlungen aus Investitionszuwendungen	219.600	0,00	0	0,00	0	0	0	0	0	0	0
6	Summe der Einzahlungen aus Investitionstätigkeit (Summe aus Nummern 1 bis 5)	219.600	0,00	0	0,00	0	0	0	0	0	0	0
7	Auszahlungen für den Erwerb von Grundstücken und Gebäuden	-50.000	0,00	0	0,00	0	0	0	0	0	0	0
8	Auszahlungen für Baumaßnahmen	-560.000	-715.806,43	0	0,00	0	0	0	0	0	0	0
13	Summe der Auszahlungen aus Investitionstätigkeit (Summe aus Nummern 7 bis 12)	-610.000	-715.806,43	0	0,00	0	0	0	0	0	0	0
14	Saldo aus Investitionstätigkeit (Saldo aus Nummern 6 und 13)	-390.400	-715.806,43	0	0,00	0	0	0	0	0	0	0
16	Gesamtkosten der Maßnahme (Summe aus Nummern 13 und 15)	-610.000	-715.806,43	0	0,00	0	0	0	0	0	0	0
Investition I-5110-513 Anbau/Sanierung Kiga Zwergenhügel												
Nr.	Investitionsmaßnahmen Einzahlungs- und Auszahlungsarten	Gesamtang. z/Maßnahme -nachrichtl.-	Bisher finanziert	Ermächtigungs über- tragungen aus Vorvorj.	Ergebnis 2024	Ansatz 2025	Ansatz 2026	VE	Plan 2027	Plan 2028	Plan 2029	Finanzbedarf weitere Jahre -nachrichtl.-
EUR												
		1	2	3	4	5	6	7	8	9	10	11
1	Einzahlungen aus Investitionszuwendungen	283.400	0,00	0	0,00	0	0	0	0	0	0	0



Nr.	Investitionsmaßnahmen Einzahlungs- und Auszahlungsarten	Gesamtang. z. Maßnahme -nachrichtl.-	Bisher finanziert	Ermächtigungs über- tragungen aus Vorvorj.	Ergebnis 2024	Ansatz 2025	Ansatz 2026	VE	Plan 2027	Plan 2028	Plan 2029	Finanzbedarf weitere Jahre -nachrichtl.-
EUR												
6	Summe der Einzahlungen aus Investitionstätigkeit (Summe aus Nummern 1 bis 5)	283.400	0,00	0	0,00	0	0	0	0	0	0	0
8	Auszahlungen für Baumaßnahmen	-465.000	0,00	0	0,00	0	0	0	0	0	0	0
13	Summe der Auszahlungen aus Investitionstätigkeit (Summe aus Nummern 7 bis 12)	-465.000	0,00	0	0,00	0	0	0	0	0	0	0
14	Saldo aus Investitionstätigkeit (Saldo aus Nummern 6 und 13)	-181.600	0,00	0	0,00	0	0	0	0	0	0	0
16	Gesamtkosten der Maßnahme (Summe aus Nummern 13 und 15)	-465.000	0,00	0	0,00	0	0	0	0	0	0	0

Investition I-5110-601 Maßnahmen Ortskern II

Nr.	Investitionsmaßnahmen Einzahlungs- und Auszahlungsarten	Gesamtang. z. Maßnahme -nachrichtl.-	Bisher finanziert	Ermächtigungs über- tragungen aus Vorvorj.	Ergebnis 2024	Ansatz 2025	Ansatz 2026	VE	Plan 2027	Plan 2028	Plan 2029	Finanzbedarf weitere Jahre -nachrichtl.-
EUR												
8	Auszahlungen für Baumaßnahmen	-155.000	0,00	0	0,00	0	0	0	0	0	0	0
13	Summe der Auszahlungen aus Investitionstätigkeit (Summe aus Nummern 7 bis 12)	-155.000	0,00	0	0,00	0	0	0	0	0	0	0
14	Saldo aus Investitionstätigkeit (Saldo aus Nummern 6 und 13)	-155.000	0,00	0	0,00	0	0	0	0	0	0	0
16	Gesamtkosten der Maßnahme (Summe aus Nummern 13 und 15)	-155.000	0,00	0	0,00	0	0	0	0	0	0	0

Investition I-5110-602 Freiflächengestaltung Bubengasse

Nr.	Investitionsmaßnahmen Einzahlungs- und Auszahlungsarten	Gesamtang. z. Maßnahme -nachrichtl.-	Bisher finanziert	Ermächtigungs über- tragungen aus Vorvorj.	Ergebnis 2024	Ansatz 2025	Ansatz 2026	VE	Plan 2027	Plan 2028	Plan 2029	Finanzbedarf weitere Jahre -nachrichtl.-
EUR												
1	Einzahlungen aus Investitionszuwendungen	477.000	0,00	0	0,00	120.000	207.000	0	0	0	0	0
6	Summe der Einzahlungen aus Investitionstätigkeit (Summe aus Nummern 1 bis 5)	477.000	0,00	0	0,00	120.000	207.000	0	0	0	0	0



Nr.	Investitionsmaßnahmen Einzahlungs- und Auszahlungsarten	Gesamtang. ZiMaßnahme -nachrichtl.-	Bisher finanziert	Ermächtigungs über- tragungen aus Vorvorj.	Ergebnis 2024	Ansatz 2025	Ansatz 2026	VE	Plan 2027	Plan 2028	Plan 2029	Finanzbedarf weitere Jahre -nachrichtl.-
EUR												
8	Auszahlungen für Baumaßnahmen	-1.040.000	0,00	0	0,00	-250.000	-540.000	0	8	9	10	11
13	Summe der Auszahlungen aus Investitionstätigkeit (Summe aus Nummern 7 bis 12)	-1.040.000	0,00	0	0,00	-250.000	-540.000	0	0	0	0	0
14	Saldo aus Investitionstätigkeit (Saldo aus Nummern 6 und 13)	-563.000	0,00	0	0,00	-130.000	-333.000	0	0	0	0	0
16	Gesamtkosten der Maßnahme (Summe aus Nummern 13 und 15)	-1.040.000	0,00	0	0,00	-250.000	-540.000	0	0	0	0	0

Investition I-5110-603 Erwerb Gebäude Bubengasse 41

Nr.	Investitionsmaßnahmen Einzahlungs- und Auszahlungsarten	Gesamtang. ZiMaßnahme -nachrichtl.-	Bisher finanziert	Ermächtigungs über- tragungen aus Vorvorj.	Ergebnis 2024	Ansatz 2025	Ansatz 2026	VE	Plan 2027	Plan 2028	Plan 2029	Finanzbedarf weitere Jahre -nachrichtl.-
EUR												
1	Einzahlungen aus Investitionszuwendungen	420.000	0,00	0	0,00	0	0	0	8	9	10	11
6	Summe der Einzahlungen aus Investitionstätigkeit (Summe aus Nummern 1 bis 5)	420.000	0,00	0	0,00	0	0	0	0	0	0	0
7	Auszahlungen für den Erwerb von Grundstücken und Gebäuden	-700.000	-717.590,77	0	-2.200,64	0	0	0	0	0	0	0
13	Summe der Auszahlungen aus Investitionstätigkeit (Summe aus Nummern 7 bis 12)	-700.000	-717.590,77	0	-2.200,64	0	0	0	0	0	0	0
14	Saldo aus Investitionstätigkeit (Saldo aus Nummern 6 und 13)	-280.000	-717.590,77	0	-2.200,64	0	0	0	0	0	0	0
16	Gesamtkosten der Maßnahme (Summe aus Nummern 13 und 15)	-700.000	-717.590,77	0	-2.200,64	0	0	0	0	0	0	0

Investition I-5110-604 Verkehrsfl.gest. Bubeng., Brunnenstr., Franz-Fecht

Nr.	Investitionsmaßnahmen Einzahlungs- und Auszahlungsarten	Gesamtang. ZiMaßnahme -nachrichtl.-	Bisher finanziert	Ermächtigungs über- tragungen aus Vorvorj.	Ergebnis 2024	Ansatz 2025	Ansatz 2026	VE	Plan 2027	Plan 2028	Plan 2029	Finanzbedarf weitere Jahre -nachrichtl.-
EUR												
1	Einzahlungen aus Investitionszuwendungen	670.000	0,00	0	0,00	30.000	640.000	0	8	9	10	11



Nr.	Investitionsmaßnahmen Einzahlungs- und Auszahlungsarten	Gesamtang. Zielförderung -nachrichtl.-	Bisher finanziert	Ermächtigungs über- tragungen aus Vorvorj.	Ergebnis 2024	Ansatz 2025	Ansatz 2026	VE	Plan 2027	Plan 2028	Plan 2029	Finanzbedarf weitere Jahre -nachrichtl.-
EUR												
6	Summe der Einzahlungen aus Investitionstätigkeit (Summe aus Nummern 1 bis 5)	670.000	0,00	0	0,00	30.000	640.000	0	0	0	0	0
8	Auszahlungen für Baumaßnahmen	-960.000	0,00	0	0,00	-50.000	-910.000	0	0	0	0	0
13	Summe der Auszahlungen aus Investitionstätigkeit (Summe aus Nummern 7 bis 12)	-960.000	0,00	0	0,00	-50.000	-910.000	0	0	0	0	0
14	Saldo aus Investitionstätigkeit (Saldo aus Nummern 6 und 13)	-290.000	0,00	0	0,00	-20.000	-270.000	0	0	0	0	0
16	Gesamtkosten der Maßnahme (Summe aus Nummern 13 und 15)	-960.000	0,00	0	0,00	-50.000	-910.000	0	0	0	0	0

Investition I-5110-605 Modernisierung Gebäude Bubengasse 41 (NAK)

Nr.	Investitionsmaßnahmen Einzahlungs- und Auszahlungsarten	Gesamtang. Zielförderung -nachrichtl.-	Bisher finanziert	Ermächtigungs über- tragungen aus Vorvorj.	Ergebnis 2024	Ansatz 2025	Ansatz 2026	VE	Plan 2027	Plan 2028	Plan 2029	Finanzbedarf weitere Jahre -nachrichtl.-
EUR												
1	Einzahlungen aus Investitionszuwendungen	198.000	0,00	0	0,00	18.000	0	0	90.000	60.000	0	0
6	Summe der Einzahlungen aus Investitionstätigkeit (Summe aus Nummern 1 bis 5)	198.000	0,00	0	0,00	18.000	0	0	90.000	60.000	0	0
8	Auszahlungen für Baumaßnahmen	-330.000	-15.947,79	0	-15.947,79	-30.000	0	0	-150.000	-100.000	0	0
9	Auszahlungen für den Erwerb von beweglichem Sachvermögen	0	-6.652,10	0	-6.652,10	0	0	0	0	0	0	0
13	Summe der Auszahlungen aus Investitionstätigkeit (Summe aus Nummern 7 bis 12)	-330.000	-22.599,89	0	-22.599,89	-30.000	0	0	-150.000	-100.000	0	0
14	Saldo aus Investitionstätigkeit (Saldo aus Nummern 6 und 13)	-132.000	-22.599,89	0	-22.599,89	-12.000	0	0	-60.000	-40.000	0	0
16	Gesamtkosten der Maßnahme (Summe aus Nummern 13 und 15)	-330.000	-22.599,89	0	-22.599,89	-30.000	0	0	-150.000	-100.000	0	0

Investition I-5110-606 Modernisierung Gebäude Hauchl Str. 22 Vaihingerhaus



Nr.	Investitionsmaßnahmen Einzahlungs- und Auszahlungsarten	Gesamtang. Zielaßnahme -nachrichtl.-	Bisher finanziert	Ermächtigungs über- tragungen aus Vorvorj.	Ergebnis 2024	Ansatz 2025	Ansatz 2026	VE	Plan 2027	Plan 2028	Plan 2029	Finanzbedarf weitere Jahre -nachrichtl.-
EUR												
1	Einzahlungen aus Investitionszuwendungen	300.000	0,00	0	0,00	0	0	0	120.000	90.000	60.000	0
6	Summe der Einzahlungen aus Investitionstätigkeit (Summe aus Nummern 1 bis 5)	300.000	0,00	0	0,00	0	0	0	120.000	90.000	60.000	0
8	Auszahlungen für Baumaßnahmen	-500.000	0,00	0	0,00	0	0	0	-200.000	-150.000	-100.000	0
13	Summe der Auszahlungen aus Investitionstätigkeit (Summe aus Nummern 7 bis 12)	-500.000	0,00	0	0,00	0	0	0	-200.000	-150.000	-100.000	0
14	Saldo aus Investitionstätigkeit (Saldo aus Nummern 6 und 13)	-200.000	0,00	0	0,00	0	0	0	-80.000	-60.000	-40.000	0
16	Gesamtkosten der Maßnahme (Summe aus Nummern 13 und 15)	-500.000	0,00	0	0,00	0	0	0	-200.000	-150.000	-100.000	0

Investition I-5110-607 Platzgestaltung Gomaringer Straße

Nr.	Investitionsmaßnahmen Einzahlungs- und Auszahlungsarten	Gesamtang. Zielaßnahme -nachrichtl.-	Bisher finanziert	Ermächtigungs über- tragungen aus Vorvorj.	Ergebnis 2024	Ansatz 2025	Ansatz 2026	VE	Plan 2027	Plan 2028	Plan 2029	Finanzbedarf weitere Jahre -nachrichtl.-
EUR												
1	Einzahlungen aus Investitionszuwendungen	30.000	0,00	0	0,00	0	0	0	0	0	30.000	0
6	Summe der Einzahlungen aus Investitionstätigkeit (Summe aus Nummern 1 bis 5)	30.000	0,00	0	0,00	0	0	0	0	0	30.000	0
8	Auszahlungen für Baumaßnahmen	-50.000	0,00	0	0,00	0	0	0	0	0	-50.000	0
13	Summe der Auszahlungen aus Investitionstätigkeit (Summe aus Nummern 7 bis 12)	-50.000	0,00	0	0,00	0	0	0	0	0	-50.000	0
14	Saldo aus Investitionstätigkeit (Saldo aus Nummern 6 und 13)	-20.000	0,00	0	0,00	0	0	0	0	0	-20.000	0
16	Gesamtkosten der Maßnahme (Summe aus Nummern 13 und 15)	-50.000	0,00	0	0,00	0	0	0	0	0	-50.000	0

Investition I-5310-001 Errichtung einer PKW-Ladestation



Nr.	Investitionsmaßnahmen Einzahlungs- und Auszahlungsarten	Gesamtang. ZiMaßnahme -nachrichtl.-	Bisher finanziert	Ermächtigungs über- tragungen aus Vorvorj.	Ergebnis 2024	Ansatz 2025	Ansatz 2026	VE	Plan 2027	Plan 2028	Plan 2029	Finanzbedarf weitere Jahre -nachrichtl.-
EUR												
8	Auszahlungen für Baumaßnahmen	1	2	3	4	5	6	7	8	9	10	11
				0	-9.640,19	0	0	0	0	0	0	0
13	Summe der Auszahlungen aus Investitionstätigkeit (Summe aus Nummern 7 bis 12)			0	-9.640,19	0	0	0	0	0	0	0
14	Saldo aus Investitionstätigkeit (Saldo aus Nummern 6 und 13)			0	-9.640,19	0	0	0	0	0	0	0
16	Gesamtkosten der Maßnahme (Summe aus Nummern 13 und 15)			0	-9.640,19	0	0	0	0	0	0	0

Investition I-5360-001 Notstromkabel Schule Feuerwehrhaus

Nr.	Investitionsmaßnahmen Einzahlungs- und Auszahlungsarten	Gesamtang. ZiMaßnahme -nachrichtl.-	Bisher finanziert	Ermächtigungs über- tragungen aus Vorvorj.	Ergebnis 2024	Ansatz 2025	Ansatz 2026	VE	Plan 2027	Plan 2028	Plan 2029	Finanzbedarf weitere Jahre -nachrichtl.-
EUR												
8	Auszahlungen für Baumaßnahmen	1	2	3	4	5	6	7	8	9	10	11
			-45.408,98	0	0,00	0	0	0	0	0	0	0
13	Summe der Auszahlungen aus Investitionstätigkeit (Summe aus Nummern 7 bis 12)		-45.408,98	0	0,00	0	0	0	0	0	0	0
14	Saldo aus Investitionstätigkeit (Saldo aus Nummern 6 und 13)		-45.408,98	0	0,00	0	0	0	0	0	0	0
16	Gesamtkosten der Maßnahme (Summe aus Nummern 13 und 15)		-45.408,98	0	0,00	0	0	0	0	0	0	0

Investition I-5360-002 Breitbandinfrastruktur Ortsmitte - Verkauf

Nr.	Investitionsmaßnahmen Einzahlungs- und Auszahlungsarten	Gesamtang. ZiMaßnahme -nachrichtl.-	Bisher finanziert	Ermächtigungs über- tragungen aus Vorvorj.	Ergebnis 2024	Ansatz 2025	Ansatz 2026	VE	Plan 2027	Plan 2028	Plan 2029	Finanzbedarf weitere Jahre -nachrichtl.-
EUR												
5	Einzahlungen für sonstige Investitionstätigkeit	1	2	3	4	5	6	7	8	9	10	11
			192.668,79	0	0,00	0	0	0	0	0	0	0
6	Summe der Einzahlungen aus Investitionstätigkeit (Summe aus Nummern 1 bis 5)		192.668,79	0	0,00	0	0	0	0	0	0	0
14	Saldo aus Investitionstätigkeit (Saldo aus Nummern 6 und 13)		192.668,79	0	0,00	0	0	0	0	0	0	0

Investition I-5410-001 Straßenbau Silberstraße



Investitionsprogramm

Nr.	Investitionsmaßnahmen Einzahlungs- und Auszahlungsarten	Gesamtang. z/Maßnahme -nachrichtl.-	Bisher finanziert	Ermächtigungs über- tragungen aus Vorvorj.	Ergebnis 2024	Ansatz 2025	Ansatz 2026	VE	Plan 2027	Plan 2028	Plan 2029	Finanzbedarf weitere Jahre -nachrichtl.-
		1	2	3	4	5	6	7	8	9	10	11
8	Auszahlungen für Baumaßnahmen	-75.000	-89.872,16	0	0,00	0	0	0	0	0	0	0
13	Summe der Auszahlungen aus Investitionstätigkeit (Summe aus Nummern 7 bis 12)	-75.000	-89.872,16	0	0,00	0	0	0	0	0	0	0
14	Saldo aus Investitionstätigkeit (Saldo aus Nummern 6 und 13)	-75.000	-89.872,16	0	0,00	0	0	0	0	0	0	0
16	Gesamtkosten der Maßnahme (Summe aus Nummern 13 und 15)	-75.000	-89.872,16	0	0,00	0	0	0	0	0	0	0

Investition I-5410-002 Straßenbau Lindenweg

Nr.	Investitionsmaßnahmen Einzahlungs- und Auszahlungsarten	Gesamtang. z/Maßnahme -nachrichtl.-	Bisher finanziert	Ermächtigungs über- tragungen aus Vorvorj.	Ergebnis 2024	Ansatz 2025	Ansatz 2026	VE	Plan 2027	Plan 2028	Plan 2029	Finanzbedarf weitere Jahre -nachrichtl.-
		1	2	3	4	5	6	7	8	9	10	11
8	Auszahlungen für Baumaßnahmen	-60.000	-68.167,72	0	0,00	0	0	0	0	0	0	0
13	Summe der Auszahlungen aus Investitionstätigkeit (Summe aus Nummern 7 bis 12)	-60.000	-68.167,72	0	0,00	0	0	0	0	0	0	0
14	Saldo aus Investitionstätigkeit (Saldo aus Nummern 6 und 13)	-60.000	-68.167,72	0	0,00	0	0	0	0	0	0	0
16	Gesamtkosten der Maßnahme (Summe aus Nummern 13 und 15)	-60.000	-68.167,72	0	0,00	0	0	0	0	0	0	0

Investition I-5410-003 Straßenbau Birkenweg

Nr.	Investitionsmaßnahmen Einzahlungs- und Auszahlungsarten	Gesamtang. z/Maßnahme -nachrichtl.-	Bisher finanziert	Ermächtigungs über- tragungen aus Vorvorj.	Ergebnis 2024	Ansatz 2025	Ansatz 2026	VE	Plan 2027	Plan 2028	Plan 2029	Finanzbedarf weitere Jahre -nachrichtl.-
		1	2	3	4	5	6	7	8	9	10	11
8	Auszahlungen für Baumaßnahmen	-50.000	-91.626,94	0	0,00	0	0	0	0	0	0	0
13	Summe der Auszahlungen aus Investitionstätigkeit (Summe aus Nummern 7 bis 12)	-50.000	-91.626,94	0	0,00	0	0	0	0	0	0	0
14	Saldo aus Investitionstätigkeit (Saldo aus Nummern 6 und 13)	-50.000	-91.626,94	0	0,00	0	0	0	0	0	0	0



Investitionsprogramm

Nr.	Investitionsmaßnahmen Einzahlungs- und Auszahlungsarten	Gesamtang. Zielförderung -nachrichtl.-	Bisher finanziert	Ermächtigungs über- tragungen aus Vorvorj.	Ergebnis 2024	Ansatz 2025	Ansatz 2026	VE	Plan 2027	Plan 2028	Plan 2029	Finanzbedarf weitere Jahre -nachrichtl.-
		1	2	3	4	5	6	7	8	9	10	11
16	Gesamtkosten der Maßnahme (Summe aus Nummern 13 und 15)	-50.000	-91.626,94	0	0,00	0	0	0	0	0	0	0

Investition I-5410-004 Straßenbau Liststraße

Nr.	Investitionsmaßnahmen Einzahlungs- und Auszahlungsarten	Gesamtang. Zielförderung -nachrichtl.-	Bisher finanziert	Ermächtigungs über- tragungen aus Vorvorj.	Ergebnis 2024	Ansatz 2025	Ansatz 2026	VE	Plan 2027	Plan 2028	Plan 2029	Finanzbedarf weitere Jahre -nachrichtl.-
		1	2	3	4	5	6	7	8	9	10	11
8	Auszahlungen für Baumaßnahmen	-100.000	-37.554,55	-63.132	0,00	0	0	0	0	0	0	0
13	Summe der Auszahlungen aus Investitionstätigkeit (Summe aus Nummern 7 bis 12)	-100.000	-37.554,55	-63.132	0,00	0	0	0	0	0	0	0
14	Saldo aus Investitionstätigkeit (Saldo aus Nummern 6 und 13)	-100.000	-37.554,55	-63.132	0,00	0	0	0	0	0	0	0
16	Gesamtkosten der Maßnahme (Summe aus Nummern 13 und 15)	-100.000	-37.554,55	-63.132	0,00	0	0	0	0	0	0	0

Investition I-5410-005 Straßenbau im Illegärtle

Nr.	Investitionsmaßnahmen Einzahlungs- und Auszahlungsarten	Gesamtang. Zielförderung -nachrichtl.-	Bisher finanziert	Ermächtigungs über- tragungen aus Vorvorj.	Ergebnis 2024	Ansatz 2025	Ansatz 2026	VE	Plan 2027	Plan 2028	Plan 2029	Finanzbedarf weitere Jahre -nachrichtl.-
		1	2	3	4	5	6	7	8	9	10	11
8	Auszahlungen für Baumaßnahmen	-100.000	-2.490,22	0	0,00	0	0	0	0	0	-100.000	0
13	Summe der Auszahlungen aus Investitionstätigkeit (Summe aus Nummern 7 bis 12)	-100.000	-2.490,22	0	0,00	0	0	0	0	0	-100.000	0
14	Saldo aus Investitionstätigkeit (Saldo aus Nummern 6 und 13)	-100.000	-2.490,22	0	0,00	0	0	0	0	0	-100.000	0
16	Gesamtkosten der Maßnahme (Summe aus Nummern 13 und 15)	-100.000	-2.490,22	0	0,00	0	0	0	0	0	-100.000	0

Investition I-5410-006 Straßenbau Gartenstraße



Investitionsprogramm

Nr.	Investitionsmaßnahmen Einzahlungs- und Auszahlungsarten	Gesamtang. ZiMaßnahme -nachrichtl.-	Bisher finanziert	Ermächtigungs über- tragungen aus Vorvorj.	Ergebnis 2024	Ansatz 2025	Ansatz 2026	VE	Plan 2027	Plan 2028	Plan 2029	Finanzbedarf weitere Jahre -nachrichtl.-
		1	2	3	4	5	6	7	8	9	10	11
8	Auszahlungen für Baumaßnahmen	-730.000	-175.329,81	-106.472	-586,67	-120.000	-120.000	0	-120.000	-100.000	0	0
13	Summe der Auszahlungen aus Investitionstätigkeit (Summe aus Nummern 7 bis 12)	-730.000	-175.329,81	-106.472	-586,67	-120.000	-120.000	0	-120.000	-100.000	0	0
14	Saldo aus Investitionstätigkeit (Saldo aus Nummern 6 und 13)	-730.000	-175.329,81	-106.472	-586,67	-120.000	-120.000	0	-120.000	-100.000	0	0
16	Gesamtkosten der Maßnahme (Summe aus Nummern 13 und 15)	-730.000	-175.329,81	-106.472	-586,67	-120.000	-120.000	0	-120.000	-100.000	0	0

Investition I-5410-007 Straßenbau Hölderlinstraße

Nr.	Investitionsmaßnahmen Einzahlungs- und Auszahlungsarten	Gesamtang. ZiMaßnahme -nachrichtl.-	Bisher finanziert	Ermächtigungs über- tragungen aus Vorvorj.	Ergebnis 2024	Ansatz 2025	Ansatz 2026	VE	Plan 2027	Plan 2028	Plan 2029	Finanzbedarf weitere Jahre -nachrichtl.-
		1	2	3	4	5	6	7	8	9	10	11
8	Auszahlungen für Baumaßnahmen	0	-35.384,14	0	0,00	0	0	0	0	0	0	0
13	Summe der Auszahlungen aus Investitionstätigkeit (Summe aus Nummern 7 bis 12)	0	-35.384,14	0	0,00	0	0	0	0	0	0	0
14	Saldo aus Investitionstätigkeit (Saldo aus Nummern 6 und 13)	0	-35.384,14	0	0,00	0	0	0	0	0	0	0
16	Gesamtkosten der Maßnahme (Summe aus Nummern 13 und 15)	0	-35.384,14	0	0,00	0	0	0	0	0	0	0

Investition I-5410-008 Straßenbau Breitestraße

Nr.	Investitionsmaßnahmen Einzahlungs- und Auszahlungsarten	Gesamtang. ZiMaßnahme -nachrichtl.-	Bisher finanziert	Ermächtigungs über- tragungen aus Vorvorj.	Ergebnis 2024	Ansatz 2025	Ansatz 2026	VE	Plan 2027	Plan 2028	Plan 2029	Finanzbedarf weitere Jahre -nachrichtl.-
		1	2	3	4	5	6	7	8	9	10	11
8	Auszahlungen für Baumaßnahmen	0	-164.983,12	0	0,00	0	0	0	0	0	0	0
13	Summe der Auszahlungen aus Investitionstätigkeit (Summe aus Nummern 7 bis 12)	0	-164.983,12	0	0,00	0	0	0	0	0	0	0
14	Saldo aus Investitionstätigkeit (Saldo aus Nummern 6 und 13)	0	-164.983,12	0	0,00	0	0	0	0	0	0	0
16	Gesamtkosten der Maßnahme (Summe aus Nummern 13 und 15)	0	-164.983,12	0	0,00	0	0	0	0	0	0	0

Investition I-5410-009 Straßenbau Gassert

Nr.	Investitionsmaßnahmen Einzahlungs- und Auszahlungsarten	Gesamtang. Zielförderung -nachrichtl.-	Bisher finanziert	Ermächtigungs über- tragungen aus Vorvorj.	Ergebnis 2024	Ansatz 2025	Ansatz 2026	VE	Plan 2027	Plan 2028	Plan 2029	Finanzbedarf weitere Jahre -nachrichtl.-
		1	2	3	4	5	6	7	8	9	10	11
8	Auszahlungen für Baumaßnahmen	0	6.794,68	0	0,00	0	0	0	0	0	0	0
13	Summe der Auszahlungen aus Investitionstätigkeit (Summe aus Nummern 7 bis 12)	0	6.794,68	0	0,00	0	0	0	0	0	0	0
14	Saldo aus Investitionstätigkeit (Saldo aus Nummern 6 und 13)	0	6.794,68	0	0,00	0	0	0	0	0	0	0
16	Gesamtkosten der Maßnahme (Summe aus Nummern 13 und 15)	0	6.794,68	0	0,00	0	0	0	0	0	0	0

Investition I-5410-010 Straßenbau Lächle

Nr.	Investitionsmaßnahmen Einzahlungs- und Auszahlungsarten	Gesamtang. Zielförderung -nachrichtl.-	Bisher finanziert	Ermächtigungs über- tragungen aus Vorvorj.	Ergebnis 2024	Ansatz 2025	Ansatz 2026	VE	Plan 2027	Plan 2028	Plan 2029	Finanzbedarf weitere Jahre -nachrichtl.-
		1	2	3	4	5	6	7	8	9	10	11
8	Auszahlungen für Baumaßnahmen	0	-170.207,23	0	0,00	0	0	0	0	0	0	0
13	Summe der Auszahlungen aus Investitionstätigkeit (Summe aus Nummern 7 bis 12)	0	-170.207,23	0	0,00	0	0	0	0	0	0	0
14	Saldo aus Investitionstätigkeit (Saldo aus Nummern 6 und 13)	0	-170.207,23	0	0,00	0	0	0	0	0	0	0
16	Gesamtkosten der Maßnahme (Summe aus Nummern 13 und 15)	0	-170.207,23	0	0,00	0	0	0	0	0	0	0

Investition I-5410-011 Daimlerstraße Zuf. Geb. 9+11

Nr.	Investitionsmaßnahmen Einzahlungs- und Auszahlungsarten	Gesamtang. Zielförderung -nachrichtl.-	Bisher finanziert	Ermächtigungs über- tragungen aus Vorvorj.	Ergebnis 2024	Ansatz 2025	Ansatz 2026	VE	Plan 2027	Plan 2028	Plan 2029	Finanzbedarf weitere Jahre -nachrichtl.-
		1	2	3	4	5	6	7	8	9	10	11
8	Auszahlungen für Baumaßnahmen	0	-45.590,01	0	0,00	0	0	0	0	0	0	0
13	Summe der Auszahlungen aus Investitionstätigkeit (Summe aus Nummern 7 bis 12)	0	-45.590,01	0	0,00	0	0	0	0	0	0	0



Nr.	Investitionsmaßnahmen Einzahlungs- und Auszahlungsarten	Gesamtang. ZiMaßnahme -nachrichtl.-	Bisher finanziert	Ermächtigungs über- tragungen aus Vorvorj.	Ergebnis 2024	Ansatz 2025	Ansatz 2026	VE	Plan 2027	Plan 2028	Plan 2029	Finanzbedarf weitere Jahre -nachrichtl.-
EUR												
14	Saldo aus Investitionstätigkeit (Saldo aus Nummern 6 und 13)	0	-45.590,01	0	0,00	0	0	0	0	0	0	0
16	Gesamtkosten der Maßnahme (Summe aus Nummern 13 und 15)	0	-45.590,01	0	0,00	0	0	0	0	0	0	0
Investition I-5410-012 Sanierung "Reisserweg"												
Nr.	Investitionsmaßnahmen Einzahlungs- und Auszahlungsarten	Gesamtang. ZiMaßnahme -nachrichtl.-	Bisher finanziert	Ermächtigungs über- tragungen aus Vorvorj.	Ergebnis 2024	Ansatz 2025	Ansatz 2026	VE	Plan 2027	Plan 2028	Plan 2029	Finanzbedarf weitere Jahre -nachrichtl.-
EUR												
8	Auszahlungen für Baumaßnahmen	-50.000	0,00	0	0,00	0	0	0	0	0	0	0
13	Summe der Auszahlungen aus Investitionstätigkeit (Summe aus Nummern 7 bis 12)	-50.000	0,00	0	0,00	0	0	0	0	0	0	0
14	Saldo aus Investitionstätigkeit (Saldo aus Nummern 6 und 13)	-50.000	0,00	0	0,00	0	0	0	0	0	0	0
16	Gesamtkosten der Maßnahme (Summe aus Nummern 13 und 15)	-50.000	0,00	0	0,00	0	0	0	0	0	0	0
Investition I-5410-013 Erschließung Flst.5580,priv.Stichweg5579/2 DeLuca												
Nr.	Investitionsmaßnahmen Einzahlungs- und Auszahlungsarten	Gesamtang. ZiMaßnahme -nachrichtl.-	Bisher finanziert	Ermächtigungs über- tragungen aus Vorvorj.	Ergebnis 2024	Ansatz 2025	Ansatz 2026	VE	Plan 2027	Plan 2028	Plan 2029	Finanzbedarf weitere Jahre -nachrichtl.-
EUR												
11	Auszahlungen für Investitionsfördermaßnahmen	0	-16.000,00	0	0,00	0	0	0	0	0	0	0
13	Summe der Auszahlungen aus Investitionstätigkeit (Summe aus Nummern 7 bis 12)	0	-16.000,00	0	0,00	0	0	0	0	0	0	0
14	Saldo aus Investitionstätigkeit (Saldo aus Nummern 6 und 13)	0	-16.000,00	0	0,00	0	0	0	0	0	0	0
16	Gesamtkosten der Maßnahme (Summe aus Nummern 13 und 15)	0	-16.000,00	0	0,00	0	0	0	0	0	0	0
Investition I-5410-014 Schaffung barrierefreier Bushaltestellen												

GEMEINDE NEHREN Investitionsprogramm

LANDGEBIET TÜBINGEN
Gemeinde Nehren



Nr.	Investitionsmaßnahmen Einzahlungs- und Auszahlungsarten	Gesamtang. Zielfaßnahme -nachrichtl.-	Bisher finanziert	Ermächtigungs über- tragungen aus Vorvorj.	Ergebnis 2024	Ansatz 2025	Ansatz 2026	VE	Plan 2027	Plan 2028	Plan 2029	Finanzbedarf weitere Jahre -nachrichtl.-
		1	2	3	4	5	6	7	8	9	10	11
		EUR										
1	Einzahlungen aus Investitionszuwendungen	40.000	0,00	20.000	0,00	0	0	0	0	0	0	0
6	Summe der Einzahlungen aus Investitionstätigkeit (Summe aus Nummern 1 bis 5)	40.000	0,00	20.000	0,00	0	0	0	0	0	0	0
8	Auszahlungen für Baumaßnahmen	-100.000	-29.001,31	-25.631	-24.333,65	0	0	0	0	0	0	0
13	Summe der Auszahlungen aus Investitionstätigkeit (Summe aus Nummern 7 bis 12)	-100.000	-29.001,31	-25.631	-24.333,65	0	0	0	0	0	0	0
14	Saldo aus Investitionstätigkeit (Saldo aus Nummern 6 und 13)	-60.000	-29.001,31	-5.631	-24.333,65	0	0	0	0	0	0	0
16	Gesamtkosten der Maßnahme (Summe aus Nummern 13 und 15)	-100.000	-29.001,31	-25.631	-24.333,65	0	0	0	0	0	0	0

Investition I-5410-015 Bank Siardo L 40 R

Nr.	Investitionsmaßnahmen Einzahlungs- und Auszahlungsarten	Gesamtang. Zielfaßnahme -nachrichtl.-	Bisher finanziert	Ermächtigungs über- tragungen aus Vorvorj.	Ergebnis 2024	Ansatz 2025	Ansatz 2026	VE	Plan 2027	Plan 2028	Plan 2029	Finanzbedarf weitere Jahre -nachrichtl.-
		1	2	3	4	5	6	7	8	9	10	11
		EUR										
8	Auszahlungen für Baumaßnahmen	0	-2.503,75	0	0,00	0	0	0	0	0	0	0
13	Summe der Auszahlungen aus Investitionstätigkeit (Summe aus Nummern 7 bis 12)	0	-2.503,75	0	0,00	0	0	0	0	0	0	0
14	Saldo aus Investitionstätigkeit (Saldo aus Nummern 6 und 13)	0	-2.503,75	0	0,00	0	0	0	0	0	0	0
16	Gesamtkosten der Maßnahme (Summe aus Nummern 13 und 15)	0	-2.503,75	0	0,00	0	0	0	0	0	0	0

Investition I-5410-016 Straßenbau Tübinger Straße

Nr.	Investitionsmaßnahmen Einzahlungs- und Auszahlungsarten	Gesamtang. Zielfaßnahme -nachrichtl.-	Bisher finanziert	Ermächtigungs über- tragungen aus Vorvorj.	Ergebnis 2024	Ansatz 2025	Ansatz 2026	VE	Plan 2027	Plan 2028	Plan 2029	Finanzbedarf weitere Jahre -nachrichtl.-
		1	2	3	4	5	6	7	8	9	10	11
		EUR										
8	Auszahlungen für Baumaßnahmen	0	-110.000,00	0	0,00	0	0	0	0	0	0	0



Nr.	Investitionsmaßnahmen Einzahlungs- und Auszahlungsarten	Gesamtang. ZiMaßnahme -nachrichtl.-	Bisher finanziert	Ermächtigungs über- tragungen aus Vorvorj.	Ergebnis 2024	Ansatz 2025	Ansatz 2026	VE	Plan 2027	Plan 2028	Plan 2029	Finanzbedarf weitere Jahre -nachrichtl.-
		1	2	3	4	5	6	7	8	9	10	11
		EUR										
13	Summe der Auszahlungen aus Investitionstätigkeit (Summe aus Nummern 7 bis 12)	0	-110.000,00	0	0,00	0	0	0	0	0	0	0
14	Saldo aus Investitionstätigkeit (Saldo aus Nummern 6 und 13)	0	-110.000,00	0	0,00	0	0	0	0	0	0	0
16	Gesamtkosten der Maßnahme (Summe aus Nummern 13 und 15)	0	-110.000,00	0	0,00	0	0	0	0	0	0	0

Investition I-5410-018 Sanierung Radweg zw. Hardwiesenstr. u. Herdweg

Nr.	Investitionsmaßnahmen Einzahlungs- und Auszahlungsarten	Gesamtang. ZiMaßnahme -nachrichtl.-	Bisher finanziert	Ermächtigungs über- tragungen aus Vorvorj.	Ergebnis 2024	Ansatz 2025	Ansatz 2026	VE	Plan 2027	Plan 2028	Plan 2029	Finanzbedarf weitere Jahre -nachrichtl.-
		1	2	3	4	5	6	7	8	9	10	11
		EUR										
1	Einzahlungen aus Investitionszuwendungen	347.700	0,00	0	0,00	0	0	0	0	0	0	0
6	Summe der Einzahlungen aus Investitionstätigkeit (Summe aus Nummern 1 bis 5)	347.700	0,00	0	0,00	0	0	0	0	0	0	0
8	Auszahlungen für Baumaßnahmen	-535.000	-6.951,83	-300.000	-6.156,91	0	0	0	0	0	0	0
13	Summe der Auszahlungen aus Investitionstätigkeit (Summe aus Nummern 7 bis 12)	-535.000	-6.951,83	-300.000	-6.156,91	0	0	0	0	0	0	0
14	Saldo aus Investitionstätigkeit (Saldo aus Nummern 6 und 13)	-187.300	-6.951,83	-300.000	-6.156,91	0	0	0	0	0	0	0
16	Gesamtkosten der Maßnahme (Summe aus Nummern 13 und 15)	-535.000	-6.951,83	-300.000	-6.156,91	0	0	0	0	0	0	0

Investition I-5410-019 Begrünung Quartiersplatz

Nr.	Investitionsmaßnahmen Einzahlungs- und Auszahlungsarten	Gesamtang. ZiMaßnahme -nachrichtl.-	Bisher finanziert	Ermächtigungs über- tragungen aus Vorvorj.	Ergebnis 2024	Ansatz 2025	Ansatz 2026	VE	Plan 2027	Plan 2028	Plan 2029	Finanzbedarf weitere Jahre -nachrichtl.-
		1	2	3	4	5	6	7	8	9	10	11
		EUR										
8	Auszahlungen für Baumaßnahmen	0	-8.120,58	0	-7.023,45	0	0	0	0	0	0	0
13	Summe der Auszahlungen aus Investitionstätigkeit (Summe aus Nummern 7 bis 12)	0	-8.120,58	0	-7.023,45	0	0	0	0	0	0	0



Nr.	Investitionsmaßnahmen Einzahlungs- und Auszahlungsarten	Gesamtang. ZiMaßnahme -nachrichtl.-	Bisher finanziert	Ermächtigungs über- tragungen aus Vorvorj.	Ergebnis 2024	Ansatz 2025	Ansatz 2026	VE	Plan 2027	Plan 2028	Plan 2029	Finanzbedarf weitere Jahre -nachrichtl.-
		1	2	3	4	5	6	7	8	9	10	11
		EUR										
14	Saldo aus Investitionstätigkeit (Saldo aus Nummern 6 und 13)	0	-8.120,58	0	-7.023,45	0	0	0	0	0	0	0
16	Gesamtkosten der Maßnahme (Summe aus Nummern 13 und 15)	0	-8.120,58	0	-7.023,45	0	0	0	0	0	0	0
Investition I-5410-101 Parkplatz beim Feuerwehrhaus												
		1	2	3	4	5	6	7	8	9	10	11
		EUR										
Nr.	Investitionsmaßnahmen Einzahlungs- und Auszahlungsarten	Gesamtang. ZiMaßnahme -nachrichtl.-	Bisher finanziert	Ermächtigungs über- tragungen aus Vorvorj.	Ergebnis 2024	Ansatz 2025	Ansatz 2026	VE	Plan 2027	Plan 2028	Plan 2029	Finanzbedarf weitere Jahre -nachrichtl.-
8	Auszahlungen für Baumaßnahmen	-50.000	-33.942,50	0	0,00	0	0	0	0	0	0	0
13	Summe der Auszahlungen aus Investitionstätigkeit (Summe aus Nummern 7 bis 12)	-50.000	-33.942,50	0	0,00	0	0	0	0	0	0	0
14	Saldo aus Investitionstätigkeit (Saldo aus Nummern 6 und 13)	-50.000	-33.942,50	0	0,00	0	0	0	0	0	0	0
16	Gesamtkosten der Maßnahme (Summe aus Nummern 13 und 15)	-50.000	-33.942,50	0	0,00	0	0	0	0	0	0	0
Investition I-5410-200 Straßenbeleuchtung Hauptstraße												
		1	2	3	4	5	6	7	8	9	10	11
		EUR										
Nr.	Investitionsmaßnahmen Einzahlungs- und Auszahlungsarten	Gesamtang. ZiMaßnahme -nachrichtl.-	Bisher finanziert	Ermächtigungs über- tragungen aus Vorvorj.	Ergebnis 2024	Ansatz 2025	Ansatz 2026	VE	Plan 2027	Plan 2028	Plan 2029	Finanzbedarf weitere Jahre -nachrichtl.-
8	Auszahlungen für Baumaßnahmen	0	-77.173,77	0	0,00	0	0	0	0	0	0	0
13	Summe der Auszahlungen aus Investitionstätigkeit (Summe aus Nummern 7 bis 12)	0	-77.173,77	0	0,00	0	0	0	0	0	0	0
14	Saldo aus Investitionstätigkeit (Saldo aus Nummern 6 und 13)	0	-77.173,77	0	0,00	0	0	0	0	0	0	0
16	Gesamtkosten der Maßnahme (Summe aus Nummern 13 und 15)	0	-77.173,77	0	0,00	0	0	0	0	0	0	0
Investition I-5410-210 Straßenbeleuchtung Birkenweg												



Nr.	Investitionsmaßnahmen Einzahlungs- und Auszahlungsarten	Gesamtang. ZiMaßnahme -nachrichtl.-	Bisher finanziert	Ermächtigungs über- tragungen aus Vorvorj.	Ergebnis 2024	Ansatz 2025	Ansatz 2026	VE	Plan 2027	Plan 2028	Plan 2029	Finanzbedarf weitere Jahre -nachrichtl.-
EUR												
8	Auszahlungen für Baumaßnahmen	1	2	3	4	5	6	7	8	9	10	11
		0	-3.464,44	0	0,00	0	0	0	0	0	0	0
13	Summe der Auszahlungen aus Investitionstätigkeit (Summe aus Nummern 7 bis 12)	0	-3.464,44	0	0,00	0	0	0	0	0	0	0
14	Saldo aus Investitionstätigkeit (Saldo aus Nummern 6 und 13)	0	-3.464,44	0	0,00	0	0	0	0	0	0	0
16	Gesamtkosten der Maßnahme (Summe aus Nummern 13 und 15)	0	-3.464,44	0	0,00	0	0	0	0	0	0	0

Investition I-5410-220 Straßenbeleuchtung Lindenweg

Nr.	Investitionsmaßnahmen Einzahlungs- und Auszahlungsarten	Gesamtang. ZiMaßnahme -nachrichtl.-	Bisher finanziert	Ermächtigungs über- tragungen aus Vorvorj.	Ergebnis 2024	Ansatz 2025	Ansatz 2026	VE	Plan 2027	Plan 2028	Plan 2029	Finanzbedarf weitere Jahre -nachrichtl.-
EUR												
8	Auszahlungen für Baumaßnahmen	1	2	3	4	5	6	7	8	9	10	11
		0	-4.061,74	0	0,00	0	0	0	0	0	0	0
13	Summe der Auszahlungen aus Investitionstätigkeit (Summe aus Nummern 7 bis 12)	0	-4.061,74	0	0,00	0	0	0	0	0	0	0
14	Saldo aus Investitionstätigkeit (Saldo aus Nummern 6 und 13)	0	-4.061,74	0	0,00	0	0	0	0	0	0	0
16	Gesamtkosten der Maßnahme (Summe aus Nummern 13 und 15)	0	-4.061,74	0	0,00	0	0	0	0	0	0	0

Investition I-5410-230 Straßenbeleuchtung Sicherstraße

Nr.	Investitionsmaßnahmen Einzahlungs- und Auszahlungsarten	Gesamtang. ZiMaßnahme -nachrichtl.-	Bisher finanziert	Ermächtigungs über- tragungen aus Vorvorj.	Ergebnis 2024	Ansatz 2025	Ansatz 2026	VE	Plan 2027	Plan 2028	Plan 2029	Finanzbedarf weitere Jahre -nachrichtl.-
EUR												
8	Auszahlungen für Baumaßnahmen	1	2	3	4	5	6	7	8	9	10	11
		0	-4.420,13	0	0,00	0	0	0	0	0	0	0
13	Summe der Auszahlungen aus Investitionstätigkeit (Summe aus Nummern 7 bis 12)	0	-4.420,13	0	0,00	0	0	0	0	0	0	0
14	Saldo aus Investitionstätigkeit (Saldo aus Nummern 6 und 13)	0	-4.420,13	0	0,00	0	0	0	0	0	0	0
16	Gesamtkosten der Maßnahme (Summe aus Nummern 13 und 15)	0	-4.420,13	0	0,00	0	0	0	0	0	0	0

Investition I-5460-001 Schaffung Parkplätze

Nr.	Investitionsmaßnahmen Einzahlungs- und Auszahlungsarten	Gesamtang. Zielaßnahme -nachrichtl.-	Bisher finanziert	Ermächtigungs über- tragungen aus Vorvorj.	Ergebnis 2024	Ansatz 2025	Ansatz 2026	VE	Plan 2027	Plan 2028	Plan 2029	Finanzbedarf weitere Jahre -nachrichtl.-
							EUR					
		1	2	3	4	5	6	7	8	9	10	11
8	Auszahlungen für Baumaßnahmen	0	-41.694,41	0	0,00	0	0	0	0	0	0	0
13	Summe der Auszahlungen aus Investitionstätigkeit (Summe aus Nummern 7 bis 12)	0	-41.694,41	0	0,00	0	0	0	0	0	0	0
14	Saldo aus Investitionstätigkeit (Saldo aus Nummern 6 und 13)	0	-41.694,41	0	0,00	0	0	0	0	0	0	0
16	Gesamtkosten der Maßnahme (Summe aus Nummern 13 und 15)	0	-41.694,41	0	0,00	0	0	0	0	0	0	0

Investition I-5470-001 barrierefreie Bushaltestellen

Nr.	Investitionsmaßnahmen Einzahlungs- und Auszahlungsarten	Gesamtang. Zielaßnahme -nachrichtl.-	Bisher finanziert	Ermächtigungs über- tragungen aus Vorvorj.	Ergebnis 2024	Ansatz 2025	Ansatz 2026	VE	Plan 2027	Plan 2028	Plan 2029	Finanzbedarf weitere Jahre -nachrichtl.-
							EUR					
		1	2	3	4	5	6	7	8	9	10	11
1	Einzahlungen aus Investitionszuwendungen	170.200	0,00	170.200	0,00	0	0	0	0	0	0	0
6	Summe der Einzahlungen aus Investitionstätigkeit (Summe aus Nummern 1 bis 5)	170.200	0,00	170.200	0,00	0	0	0	0	0	0	0
8	Auszahlungen für Baumaßnahmen	-370.000	0,00	-220.000	0,00	0	-150.000	0	0	0	0	0
13	Summe der Auszahlungen aus Investitionstätigkeit (Summe aus Nummern 7 bis 12)	-370.000	0,00	-220.000	0,00	0	-150.000	0	0	0	0	0
14	Saldo aus Investitionstätigkeit (Saldo aus Nummern 6 und 13)	-199.800	0,00	-49.800	0,00	0	-150.000	0	0	0	0	0
16	Gesamtkosten der Maßnahme (Summe aus Nummern 13 und 15)	-370.000	0,00	-220.000	0,00	0	-150.000	0	0	0	0	0

Investition I-5510-002 Begegnungsraum Jung & Alt



Nr.	Investitionsmaßnahmen Einzahlungs- und Auszahlungsarten	Gesamtang. z. Maßnahme -nachrichtl.-	Bisher finanziert	Ermächtigungs über- tragungen aus Vorvorj.	Ergebnis 2024	Ansatz 2025	Ansatz 2026	VE	Plan 2027	Plan 2028	Plan 2029	Finanzbedarf weitere Jahre -nachrichtl.-
EUR												
1	Einzahlungen aus Investitionszuwendungen	900.000	0,00	0	0,00	0	900.000	0	0	0	0	0
6	Summe der Einzahlungen aus Investitionstätigkeit (Summe aus Nummern 1 bis 5)	900.000	0,00	0	0,00	0	900.000	0	0	0	0	0
14	Saldo aus Investitionstätigkeit (Saldo aus Nummern 6 und 13)	900.000	0,00	0	0,00	0	900.000	0	0	0	0	0

Investition I-5510-101 Neugestaltung Viehmarkt

Nr.	Investitionsmaßnahmen Einzahlungs- und Auszahlungsarten	Gesamtang. z. Maßnahme -nachrichtl.-	Bisher finanziert	Ermächtigungs über- tragungen aus Vorvorj.	Ergebnis 2024	Ansatz 2025	Ansatz 2026	VE	Plan 2027	Plan 2028	Plan 2029	Finanzbedarf weitere Jahre -nachrichtl.-
EUR												
1	Einzahlungen aus Investitionszuwendungen	0	21.001,00	0	0,00	0	0	0	0	0	0	0
6	Summe der Einzahlungen aus Investitionstätigkeit (Summe aus Nummern 1 bis 5)	0	21.001,00	0	0,00	0	0	0	0	0	0	0
7	Auszahlungen für den Erwerb von Grundstücken und Gebäuden	0	-1.034,71	0	0,00	0	0	0	0	0	0	0
13	Summe der Auszahlungen aus Investitionstätigkeit (Summe aus Nummern 7 bis 12)	0	-1.034,71	0	0,00	0	0	0	0	0	0	0
14	Saldo aus Investitionstätigkeit (Saldo aus Nummern 6 und 13)	0	19.966,29	0	0,00	0	0	0	0	0	0	0
16	Gesamtkosten der Maßnahme (Summe aus Nummern 13 und 15)	0	-1.034,71	0	0,00	0	0	0	0	0	0	0

Investition I-5510-102 Neugestaltung Vorplatz Kirche

Nr.	Investitionsmaßnahmen Einzahlungs- und Auszahlungsarten	Gesamtang. z. Maßnahme -nachrichtl.-	Bisher finanziert	Ermächtigungs über- tragungen aus Vorvorj.	Ergebnis 2024	Ansatz 2025	Ansatz 2026	VE	Plan 2027	Plan 2028	Plan 2029	Finanzbedarf weitere Jahre -nachrichtl.-
EUR												
1	Auszahlungen für den Erwerb von Grundstücken und Gebäuden	-70.000	0,00	0	0,00	0	0	0	0	0	0	0
8	Auszahlungen für Baumaßnahmen	0	-84.289,95	0	0,00	0	0	0	0	0	0	0

GEMEINDE NEHREN <small>LANDESBES TÜRMEIN</small> Investitionsprogramm Gemeinde Nehren												
Nr.	Investitionsmaßnahmen Einzahlungs- und Auszahlungsarten	Gesamtang. ZiMaßnahme -nachrichtl.-	Bisher finanziert	Ermächtigungs über- tragungen aus Vorvorj.	Ergebnis 2024	Ansatz 2025	Ansatz 2026	VE	Plan 2027	Plan 2028	Plan 2029	Finanzbedarf weitere Jahre -nachrichtl.-
EUR												
		1	2	3	4	5	6	7	8	9	10	11
13	Summe der Auszahlungen aus Investitionstätigkeit (Summe aus Nummern 7 bis 12)	-70.000	-84.289,95	0	0,00	0	0	0	0	0	0	0
14	Saldo aus Investitionstätigkeit (Saldo aus Nummern 6 und 13)	-70.000	-84.289,95	0	0,00	0	0	0	0	0	0	0
16	Gesamtkosten der Maßnahme (Summe aus Nummern 13 und 15)	-70.000	-84.289,95	0	0,00	0	0	0	0	0	0	0
Investition I-5510-200 Neuanlage/Erneuerung Kinderspielfläche												
Nr.	Investitionsmaßnahmen Einzahlungs- und Auszahlungsarten	Gesamtang. ZiMaßnahme -nachrichtl.-	Bisher finanziert	Ermächtigungs über- tragungen aus Vorvorj.	Ergebnis 2024	Ansatz 2025	Ansatz 2026	VE	Plan 2027	Plan 2028	Plan 2029	Finanzbedarf weitere Jahre -nachrichtl.-
EUR												
		1	2	3	4	5	6	7	8	9	10	11
7	Auszahlungen für den Erwerb von Grundstücken und Gebäuden	-20.000	-15.891,71	0	0,00	0	0	0	0	0	0	0
13	Summe der Auszahlungen aus Investitionstätigkeit (Summe aus Nummern 7 bis 12)	-20.000	-15.891,71	0	0,00	0	0	0	0	0	0	0
14	Saldo aus Investitionstätigkeit (Saldo aus Nummern 6 und 13)	-20.000	-15.891,71	0	0,00	0	0	0	0	0	0	0
16	Gesamtkosten der Maßnahme (Summe aus Nummern 13 und 15)	-20.000	-15.891,71	0	0,00	0	0	0	0	0	0	0
Investition I-5510-300 Erneuerung Freizeitanlage Schwanholz												
Nr.	Investitionsmaßnahmen Einzahlungs- und Auszahlungsarten	Gesamtang. ZiMaßnahme -nachrichtl.-	Bisher finanziert	Ermächtigungs über- tragungen aus Vorvorj.	Ergebnis 2024	Ansatz 2025	Ansatz 2026	VE	Plan 2027	Plan 2028	Plan 2029	Finanzbedarf weitere Jahre -nachrichtl.-
EUR												
		1	2	3	4	5	6	7	8	9	10	11
7	Auszahlungen für den Erwerb von Grundstücken und Gebäuden	0	-1.715,31	0	0,00	0	0	0	0	0	0	0
13	Summe der Auszahlungen aus Investitionstätigkeit (Summe aus Nummern 7 bis 12)	0	-1.715,31	0	0,00	0	0	0	0	0	0	0
14	Saldo aus Investitionstätigkeit (Saldo aus Nummern 6 und 13)	0	-1.715,31	0	0,00	0	0	0	0	0	0	0
16	Gesamtkosten der Maßnahme (Summe aus Nummern 13 und 15)	0	-1.715,31	0	0,00	0	0	0	0	0	0	0



Investition I-5510-400 Südwest Ehrenberg II (SWE II)

Nr.	Investitionsmaßnahmen Einzahlungs- und Auszahlungsarten	Gesamtang. zielfähige -nachrichtl.-	Bisher finanziert	Ermächtigungs über- tragungen aus Vorvorj.	Ergebnis 2024	Ansatz 2025	Ansatz 2026	VE	Plan 2027	Plan 2028	Plan 2029	Finanzbedarf weitere Jahre -nachrichtl.-
		1	2	3	4	5	6	7	8	9	10	11
		EUR										
8	Auszahlungen für Baumaßnahmen	0	-45.457,63	0	0,00	0	0	0	0	0	0	0
13	Summe der Auszahlungen aus Investitionstätigkeit (Summe aus Nummern 7 bis 12)	0	-45.457,63	0	0,00	0	0	0	0	0	0	0
14	Saldo aus Investitionstätigkeit (Saldo aus Nummern 6 und 13)	0	-45.457,63	0	0,00	0	0	0	0	0	0	0
16	Gesamtkosten der Maßnahme (Summe aus Nummern 13 und 15)	0	-45.457,63	0	0,00	0	0	0	0	0	0	0

Investition I-5520-100 Gewässerumgestaltung

Nr.	Investitionsmaßnahmen Einzahlungs- und Auszahlungsarten	Gesamtang. zielfähige -nachrichtl.-	Bisher finanziert	Ermächtigungs über- tragungen aus Vorvorj.	Ergebnis 2024	Ansatz 2025	Ansatz 2026	VE	Plan 2027	Plan 2028	Plan 2029	Finanzbedarf weitere Jahre -nachrichtl.-
		1	2	3	4	5	6	7	8	9	10	11
		EUR										
8	Auszahlungen für Baumaßnahmen	-25.000	0,00	0	0,00	0	0	0	0	0	0	0
13	Summe der Auszahlungen aus Investitionstätigkeit (Summe aus Nummern 7 bis 12)	-25.000	0,00	0	0,00	0	0	0	0	0	0	0
14	Saldo aus Investitionstätigkeit (Saldo aus Nummern 6 und 13)	-25.000	0,00	0	0,00	0	0	0	0	0	0	0
16	Gesamtkosten der Maßnahme (Summe aus Nummern 13 und 15)	-25.000	0,00	0	0,00	0	0	0	0	0	0	0

Investition I-5530-002 Errichtung einer Urnenwand BA II

Nr.	Investitionsmaßnahmen Einzahlungs- und Auszahlungsarten	Gesamtang. zielfähige -nachrichtl.-	Bisher finanziert	Ermächtigungs über- tragungen aus Vorvorj.	Ergebnis 2024	Ansatz 2025	Ansatz 2026	VE	Plan 2027	Plan 2028	Plan 2029	Finanzbedarf weitere Jahre -nachrichtl.-
		1	2	3	4	5	6	7	8	9	10	11
		EUR										
9	Auszahlungen für den Erwerb von beweglichem Sachvermögen			0	-8.500,00	0	0	0	0	0	0	0
13	Summe der Auszahlungen aus Investitionstätigkeit (Summe aus Nummern 7 bis 12)			0	-8.500,00	0	0	0	0	0	0	0



Investitionsprogramm

Nr.	Investitionsmaßnahmen Einzahlungs- und Auszahlungsarten	Gesamtang. ZiMaßnahme -nachrichtl.-	Bisher finanziert	Ermächtigungs über- tragungen aus Vorvorj.	Ergebnis 2024	Ansatz 2025	Ansatz 2026	VE	Plan 2027	Plan 2028	Plan 2029	Finanzbedarf weitere Jahre -nachrichtl.-
		1	2	3	4	5	6	7	8	9	10	11
14	Saldo aus Investitionstätigkeit (Saldo aus Nummern 6 und 13)			0	-8.500,00	0	0	0	0	0	0	0
16	Gesamtkosten der Maßnahme (Summe aus Nummern 13 und 15)			0	-8.500,00	0	0	0	0	0	0	0

Investition I-5530-003 Erwerb von Schwerlastplatten für Bagger

Nr.	Investitionsmaßnahmen Einzahlungs- und Auszahlungsarten	Gesamtang. ZiMaßnahme -nachrichtl.-	Bisher finanziert	Ermächtigungs über- tragungen aus Vorvorj.	Ergebnis 2024	Ansatz 2025	Ansatz 2026	VE	Plan 2027	Plan 2028	Plan 2029	Finanzbedarf weitere Jahre -nachrichtl.-
		1	2	3	4	5	6	7	8	9	10	11
9	Auszahlungen für den Erwerb von beweglichem Sachvermögen	-6.000	0,00	0	0,00	0	-6.000	0	0	0	0	0
13	Summe der Auszahlungen aus Investitionstätigkeit (Summe aus Nummern 7 bis 12)	-6.000	0,00	0	0,00	0	-6.000	0	0	0	0	0
14	Saldo aus Investitionstätigkeit (Saldo aus Nummern 6 und 13)	-6.000	0,00	0	0,00	0	-6.000	0	0	0	0	0
16	Gesamtkosten der Maßnahme (Summe aus Nummern 13 und 15)	-6.000	0,00	0	0,00	0	-6.000	0	0	0	0	0

Investition I-5551-001 Neubau Schuppengebiet

Nr.	Investitionsmaßnahmen Einzahlungs- und Auszahlungsarten	Gesamtang. ZiMaßnahme -nachrichtl.-	Bisher finanziert	Ermächtigungs über- tragungen aus Vorvorj.	Ergebnis 2024	Ansatz 2025	Ansatz 2026	VE	Plan 2027	Plan 2028	Plan 2029	Finanzbedarf weitere Jahre -nachrichtl.-
		1	2	3	4	5	6	7	8	9	10	11
8	Auszahlungen für Baumaßnahmen	-75.000	-1.147,87	0	0,00	0	0	0	0	0	0	0
13	Summe der Auszahlungen aus Investitionstätigkeit (Summe aus Nummern 7 bis 12)	-75.000	-1.147,87	0	0,00	0	0	0	0	0	0	0
14	Saldo aus Investitionstätigkeit (Saldo aus Nummern 6 und 13)	-75.000	-1.147,87	0	0,00	0	0	0	0	0	0	0
16	Gesamtkosten der Maßnahme (Summe aus Nummern 13 und 15)	-75.000	-1.147,87	0	0,00	0	0	0	0	0	0	0

Investition I-5710-001 Zuschuss f. Grunderwerb UNIPRO Gewerbebark



Nr.	Investitionsmaßnahmen Einzahlungs- und Auszahlungsarten	Gesamtang. Zielförderung -nachrichtl.-	Bisher finanziert	Ermächtigungs über- tragungen aus Vorvorj.	Ergebnis 2024	Ansatz 2025	Ansatz 2026	VE	Plan 2027	Plan 2028	Plan 2029	Finanzbedarf weitere Jahre -nachrichtl.-
11	Auszahlungen für Investitionsfördermaßnahmen	0	-39.216,80	0	0,00	0	0	0	8	9	10	11
13	Summe der Auszahlungen aus Investitionstätigkeit (Summe aus Nummern 7 bis 12)	0	-39.216,80	0	0,00	0	0	0	0	0	0	0
14	Saldo aus Investitionstätigkeit (Saldo aus Nummern 6 und 13)	0	-39.216,80	0	0,00	0	0	0	0	0	0	0
16	Gesamtkosten der Maßnahme (Summe aus Nummern 13 und 15)	0	-39.216,80	0	0,00	0	0	0	0	0	0	0

Investition I-5750-001 Parkscheinautomat

Nr.	Investitionsmaßnahmen Einzahlungs- und Auszahlungsarten	Gesamtang. Zielförderung -nachrichtl.-	Bisher finanziert	Ermächtigungs über- tragungen aus Vorvorj.	Ergebnis 2024	Ansatz 2025	Ansatz 2026	VE	Plan 2027	Plan 2028	Plan 2029	Finanzbedarf weitere Jahre -nachrichtl.-
8	Auszahlungen für Baumaßnahmen	-10.000	0,00	0	0,00	0	-10.000	0	8	9	10	11
13	Summe der Auszahlungen aus Investitionstätigkeit (Summe aus Nummern 7 bis 12)	-10.000	0,00	0	0,00	0	-10.000	0	0	0	0	0
14	Saldo aus Investitionstätigkeit (Saldo aus Nummern 6 und 13)	-10.000	0,00	0	0,00	0	-10.000	0	0	0	0	0
16	Gesamtkosten der Maßnahme (Summe aus Nummern 13 und 15)	-10.000	0,00	0	0,00	0	-10.000	0	0	0	0	0

Investition I-6110-001 Zuschüsse vom Bund (LuKIFG)

Nr.	Investitionsmaßnahmen Einzahlungs- und Auszahlungsarten	Gesamtang. Zielförderung -nachrichtl.-	Bisher finanziert	Ermächtigungs über- tragungen aus Vorvorj.	Ergebnis 2024	Ansatz 2025	Ansatz 2026	VE	Plan 2027	Plan 2028	Plan 2029	Finanzbedarf weitere Jahre -nachrichtl.-
1	Einzahlungen aus Investitionszuwendungen	1.050.000	0,00	0	0,00	0	300.000	0	8	9	10	11
6	Summe der Einzahlungen aus Investitionstätigkeit (Summe aus Nummern 1 bis 5)	1.050.000	0,00	0	0,00	0	300.000	0	250.000	250.000	250.000	0
14	Saldo aus Investitionstätigkeit (Saldo aus Nummern 6 und 13)	1.050.000	0,00	0	0,00	0	300.000	0	250.000	250.000	250.000	0



Investition I-6110-100 Allgemeine Finanzdeckungsumlage GVW

Nr.	Investitionsmaßnahmen Einzahlungs- und Auszahlungsarten	Gesamtang. z./Maßnahme -nachrichtl.-	Bisher finanziert	Ermächtigungs über- tragungen aus Vorvorj.	Ergebnis 2024	Ansatz 2025	Ansatz 2026	VE	Plan 2027	Plan 2028	Plan 2029	Finanzbedarf weitere Jahre -nachrichtl.-
							EUR					
		1	2	3	4	5	6	7	8	9	10	11
11	Auszahlungen für Investitionsförderungsmaßnahmen	-42.800	-21.296,00	0	0,00	0	0	0	0	0	0	0
13	Summe der Auszahlungen aus Investitionstätigkeit (Summe aus Nummern 7 bis 12)	-42.800	-21.296,00	0	0,00	0	0	0	0	0	0	0
14	Saldo aus Investitionstätigkeit (Saldo aus Nummern 6 und 13)	-42.800	-21.296,00	0	0,00	0	0	0	0	0	0	0
16	Gesamtkosten der Maßnahme (Summe aus Nummern 13 und 15)	-42.800	-21.296,00	0	0,00	0	0	0	0	0	0	0

Investition I-6120-200 Kredite für den Eigenbetrieb Wasser

Nr.	Investitionsmaßnahmen Einzahlungs- und Auszahlungsarten	Gesamtang. z./Maßnahme -nachrichtl.-	Bisher finanziert	Ermächtigungs über- tragungen aus Vorvorj.	Ergebnis 2024	Ansatz 2025	Ansatz 2026	VE	Plan 2027	Plan 2028	Plan 2029	Finanzbedarf weitere Jahre -nachrichtl.-
							EUR					
		1	2	3	4	5	6	7	8	9	10	11
5	Einzahlungen für sonstige Investitionstätigkeit	130.000	0,00	0	0,00	10.000	10.000	0	10.000	10.000	10.000	0
6	Summe der Einzahlungen aus Investitionstätigkeit (Summe aus Nummern 1 bis 5)	130.000	0,00	0	0,00	10.000	10.000	0	10.000	10.000	10.000	0
14	Saldo aus Investitionstätigkeit (Saldo aus Nummern 6 und 13)	130.000	0,00	0	0,00	10.000	10.000	0	10.000	10.000	10.000	0

Investition I-6120-300 Kredite für den Eigenbetrieb Abwasser

Nr.	Investitionsmaßnahmen Einzahlungs- und Auszahlungsarten	Gesamtang. z./Maßnahme -nachrichtl.-	Bisher finanziert	Ermächtigungs über- tragungen aus Vorvorj.	Ergebnis 2024	Ansatz 2025	Ansatz 2026	VE	Plan 2027	Plan 2028	Plan 2029	Finanzbedarf weitere Jahre -nachrichtl.-
							EUR					
		1	2	3	4	5	6	7	8	9	10	11
5	Einzahlungen für sonstige Investitionstätigkeit	1.205.800	0,00	0	0,00	10.000	10.000	0	10.000	10.000	10.000	0
6	Summe der Einzahlungen aus Investitionstätigkeit (Summe aus Nummern 1 bis 5)	1.205.800	0,00	0	0,00	10.000	10.000	0	10.000	10.000	10.000	0



Nr.	Investitionsmaßnahmen Einzahlungs- und Auszahlungsarten	Gesamtang. Zielfinanzierung -nachrichtl.-	Bisher finanziert	Ermächtigungs über- tragungen aus Vorvorj.	Ergebnis 2024	Ansatz 2025	Ansatz 2026	VE	Plan 2027	Plan 2028	Plan 2029	Finanzbedarf weitere Jahre -nachrichtl.-
EUR												
10	Auszahlungen für den Erwerb von Finanzvermögen	-320.000	0,00	0	0,00	0	0	0	0	0	0	0
13	Summe der Auszahlungen aus Investitionstätigkeit (Summe aus Nummern 7 bis 12)	-320.000	0,00	0	0,00	0	0	0	0	0	0	0
14	Saldo aus Investitionstätigkeit (Saldo aus Nummern 6 und 13)	885.800	0,00	0	0,00	10.000	10.000	0	10.000	10.000	10.000	0
16	Gesamtkosten der Maßnahme (Summe aus Nummern 13 und 15)	-320.000	0,00	0	0,00	0	0	0	0	0	0	0

Investition I-6120-400 Finanzanlage aus Investitionen GVV

Nr.	Investitionsmaßnahmen Einzahlungs- und Auszahlungsarten	Gesamtang. Zielfinanzierung -nachrichtl.-	Bisher finanziert	Ermächtigungs über- tragungen aus Vorvorj.	Ergebnis 2024	Ansatz 2025	Ansatz 2026	VE	Plan 2027	Plan 2028	Plan 2029	Finanzbedarf weitere Jahre -nachrichtl.-
EUR												
1		2.400	0,00	0	0,00	2.400	0	0	0	0	0	0
4	Einzahlungen aus der Veräußerung von Finanzvermögen	2.400	0,00	0	0,00	2.400	0	0	0	0	0	0
6	Summe der Einzahlungen aus Investitionstätigkeit (Summe aus Nummern 1 bis 5)	2.400	0,00	0	0,00	2.400	0	0	0	0	0	0
10	Auszahlungen für den Erwerb von Finanzvermögen	49.200	7.204,02	0	62.028,55	0	12.300	0	12.300	12.300	12.300	0
13	Summe der Auszahlungen aus Investitionstätigkeit (Summe aus Nummern 7 bis 12)	49.200	7.204,02	0	62.028,55	0	12.300	0	12.300	12.300	12.300	0
14	Saldo aus Investitionstätigkeit (Saldo aus Nummern 6 und 13)	51.600	7.204,02	0	62.028,55	2.400	12.300	0	12.300	12.300	12.300	0
16	Gesamtkosten der Maßnahme (Summe aus Nummern 13 und 15)	49.200	7.204,02	0	62.028,55	0	12.300	0	12.300	12.300	12.300	0



STELLENPLAN der Gemeinde Nehren

für die
Beamten und Beschäftigten
für das Haushaltsjahr

2026

Stellenplan für das Haushaltsjahr 2026
Teil A: Beamte

Laufbahngruppe und Amtsbezeichnung	Besoldungs- gruppe	Zahl der Stellen					Nachrichtlich		
		Insgesamt		darunter		Zahl der tatsächlich besetzten Stellen am 30.06.2025			
		mit Zulage	Sonder- schlüssel	Leer- stellen	Stellen 2025				
1	2	3	4	5	6	7	8	9	
I. Gemeindevverwaltung - ohne Sondervermögen mit Sonderrechnung -									
Bürgermeister	A 16	1				1	1	1	
Höherer Dienst	A 14	2	2			2	2	2	Amtsleitungen
Gehobener Dienst	A 13	0	0			0	0	0	
	A 12	2	2			2	2	1,6	stv. Amtsleitungen
	A 11	0	0			0	0	0	
	A 10	1	1			1	1	1	OA
Mittlerer Dienst	-	6	5	0	0	6	5,6	5,6	
Insgesamt									
II. Sondervermögen mit Sonderrechnungen									
		6	5	0	0	6	5,6	5,6	
Teil B: Beschäftigte									
Entgeltgruppe bzw. Sondertarif	E 11 / S 17	1				1	1	1	Gesamtleitung
	S 15	1				1	0,8	0,8	Leitung Kinderhaus Florian
	E 10 / S 13	1				1	1	1	Leitung Sonnenschein
	E 9 / S 9/S 10	1				1	1	1	Bauhofleitung
	Festgehalt								
	E 8 / S 8a	25,55				24,95	23,6	23,6	davon 22,15 pädagogisch
	S 6, S 7								
	E 7	1				1	1	1	
	E 6	5,42				4,56	3,96	3,96	
	E 1 bis E 5	10,55				11,75	11,8	11,8	
S 4									
Insgesamt (B)		46,52			46,26	44,16	44,16		
Beschäftigte insgesamt (A + B) ohne A II		52,52	5	0	0	52,26	49,76	49,76	
mit A II		52,52	5	0	0	52,26	49,76	49,76	

Teil C: - nachrichtlich - Aufteilung der Stellen auf die Teilhaushalte

I. Beamte

Teilhaushalt	Bürgermeister	Höherer Dienst		Gehobener Dienst				Mittlerer Dienst	Vermerke, Erläuterungen (z.B. Aufwandsentschädigung)
		A14	A14	A 13	A 12	A 11	A 10		
1	1	1			1		1		
2		1			1				
3									
4									
5									
6									
7									

II. Beschäftigte

Teilhaushalt	EG 2, EG 3		EG 4, EG 5		EG 6, EG 7		EG 8, S8a		EG 9, S9, S10, Festg.		EG 11 S17		Vermerke, Erläuterungen (z.B. Aufwandsentschädigung)
1 Hauptamt, Bauhof	0,9		4		4,01		0,8		1				
2 Kämmerer	0,1		0		0,5		2,6						
3 Schule	4,3		0		1,4		0,5						
4 Kindergarten	1				0,5		21,65		0		2	1	Inklusionskraft Schule S08a
5	0,25												
6													
7													

Teil D: - nachrichtlich - Ehrenbeamte sowie Beamte auf Widerruf, sonstige Nachwuchskräfte und informatorisch Beschäftigte

I. Ehrenbeamte

Bezeichnung	Aufwandsentschädigung	Zahl	Vorgesehen im Jahr 2026	Beschäftigt am 30. Juni 2025	Erläuterungen
Bürgermeister Ortsvorstehen		1 0	1 0	1 0	
Insgesamt		1	1	1	

II. Beamte auf Widerruf, sonstige Nachwuchskräfte und informatorisch Beschäftigte

Bezeichnung	Art der Vergütung / Besoldungsgruppe	Zahl	Vorgesehen im Jahr 2026	Beschäftigt am 30. Juni 2025	Erläuterungen
Referendare im Beamtenverhältnis auf Widerruf	Anwärterbezüge				
Inspektoranwärter	Anwärterbezüge	1	1	0	
Sekretäranwärter	Anwärterbezüge				
Sonstige Beamte auf Widerruf					
Auszubildende in öffentlich-rechtlichen Ausbildungsverhältnissen	Unterhaltsbeihilfe				
Auszubildende in privat-rechtlichen Ausbildungsverhältnissen	Ausbildungsvergütung	5	5	5	KiTa AJ + PiA
Praktikanten	fester Satz				
Insgesamt		6	6	5	



ANLAGEN

zum
Haushaltsplan


für das
Haushaltsjahr

2026

Voraussichtliche Entwicklung der Liquidität

Nr.	Einzahlungs- und Auszahlungsarten	Finanzhaushalt					Finanzplanung					
		2025		2026		2027		2028		2029		
		EUR	EUR	EUR	EUR	EUR	EUR	EUR	EUR	EUR	EUR	
		1	2	3	4	5						
1	Zahlungsmittelbestand zum Jahresbeginn		3.476.219,59									
2a	+ Sonstige Einlagen aus Kassenmitteln zum Jahresbeginn		1.001.000,00									
2b	+ Investmentzertifikate, Kapitalmarktpapiere, Geldmarktpapiere und sonstige Wertpapiere											
2c	+ Forderungen aus Liquiditätsbeziehungen zu verbundenen Unternehmen, Beteiligungen und Sondervermögen		61.858,74									
3a	- Bestand an Kassenkrediten zum Jahresbeginn											
3b	- Verbindlichkeiten aus Liquiditätsbeziehungen zu verbundenen Unternehmen, Beteiligungen und Sondervermögen											
4	= liquide Eigenmittel zum Jahresbeginn		4.539.078,33									
5	- Auszahlungen aufgrund von übertragenen Ermächtigungen der Vorvorjahre		2.638.809,49									
6	+ Einzahlungen aus nicht in Anspruch genommenen Kreditermächtigungen für Investitionen und Investitionsfördermaßnahmen aus Vorvorjahr											
7	+ Einzahlungen aus übertrag. Ermächtigungen für Inv.-Zuwendungen, -Beiträge und ähnl. Entg. für Inv.-Tätigkeit aus Vorvorjahren (§ 21 Abs. 1, § 3 Nr. 18, 19 GemHVO)		926.600,00									
8	+/- veranschlagte Änderung des Finanzierungsmittelbestands (§ 3 Nr. 36 GemHVO)		-2.213.100,00		-407.300,00		331.100,00		60.000,00		141.800,00	
9	= voraussichtliche liquide Eigenmittel zum Jahresende		613.768,84		206.468,84		537.568,84		597.568,84		739.368,84	
10	- davon: für zweckgebundene Rücklagen gebunden											
11	- für sonstige bestimmte Zwecke gebunden											
12	= vorauss. liquide Eigenmittel zum Jahresende ohne gebundene Mittel		613.768,84		206.468,84		537.568,84		597.568,84		739.368,84	
13	nachrichtlich: voraussichtliche Mindestliquidität (§22 Abs.2 GemHVO)		215.123,33		237.714,00		251.210,00		256.698,00		256.900,00	

Haushaltsplan 2026 der Gemeinde Nehren

<div style="display: flex; align-items: center;"> <div style="margin-right: 10px;"> <p>GEMEINDE <small>LANDKREIS TÜBINGEN</small> NEHREN</p>  </div> <div> <p>Übersicht über die aus VE's voraussichtlich fällig werdenden Auszahlungen</p> <p>Gemeinde Nehren</p> </div> </div>						
Nr.	Bezeichnung	VE im Haushaltsplan	Fällige Auszahlungen HH-Jahr 2027	Fällige Auszahlungen HH-Jahr 2028	Fällige Auszahlungen HH-Jahr 2029	Fällige Auszahlungen HH-Jahr 2030
		TEUR				
		1	2	3	4	5
1.	Jahr 2023	0,0	0,0	0,0	0,0	0,0
2.	Jahr 2024	0,0	0,0	0,0	0,0	0,0
3.	Jahr 2025	0,0	0,0	0,0	0,0	0,0
4.	aktuelles Jahr 2026	-360,0	-360,0	0,0	0,0	0,0
5.	Summe	-360,0	-360,0	0,0	0,0	0,0
6.	Nachrichtlich:					
7.	Im Finanzplan vorgesehene Kreditaufnahmen	---	0,0	0,0	0,0	0,0

**Übersicht über den Stand
Voraussichtlichen Stand der Rücklagen**
Anlage 13 (zu § 1 Abs. 3 Nr. 5, § 23 GemHVO)

Art	voraussichtlicher Stand zu Beginn des Haushaltsjahres	voraussichtlicher Stand zum Ende des Haushaltsjahres
	TEUR	
1. Ergebnisrücklagen	3.244,2	2.765,5
1.1 Rücklagen aus Überschüssen des ordentlichen Ergebnisses ¹⁾	2.617,5	2.138,8
1.2 Rücklagen aus Überschüssen des Sonderergebnisses ¹⁾	626,7	626,7
2. Zweckgebundene Rücklagen		
Rücklagen gesamt	3.244,2	2.765,5

¹⁾Gegebenenfalls Ausweis etwaiger Davon-Positionen (§ 23 Satz 2 GemHVO).

Haushaltsplan 2026 der Gemeinde Nehren

Nr.	Bezeichnung	voraussichtlicher Stand zu Beginn des HH-Jahres
		TEUR
1.	Rückstellungen gemäß § 41 Abs. 1 GemHVO	0,0
1.1	Lohn- und Gehaltsrückstellungen	0,0
1.2	Unterhaltsvorschussrückstellungen	0,0
1.3	Stilllegungs- und Nachsorge- rückstellungen für Abfalldeponien	0,0
1.4	Gebührenüberschussrückstellungen	0,0
1.5	Altlastensanierungsrückstellungen	0,0
1.6	Rückstellungen für drohende Verpflicht. aus Bürgschaften und Gewährleistungen	0,0
2.	Weitere Rückstellungen gemäß § 41 Abs. 2 GemHVO	0,0
2.1	Sonstige Rückstellungen	0,0
	Rückstellungen gesamt	0,0

**Übersicht über den voraussichtlichen Stand
der Schulden (einschließlich Kassenkredite)**

Art der Schulden	voraussichtlicher Stand zu Beginn des Haushaltsjahres	voraussichtlicher Stand zum Ende des Haushaltsjahres
	TEUR	
1.1 Anleihen		
1.2 Verbindlichkeiten aus Krediten für Investitionen	2.458	2.342
1.2.1 Bund		
1.2.2 Land		
1.2.3 Gemeinden und Gemeindeverbände		
1.2.4 Zweckverbände und dergleichen		
1.2.5 Kreditinstitute	2.458	2.342
1.2.6 Sonstige Bereiche ¹⁾		
1.3 Kassenkredite		
1.4 Verbindlichkeiten aus kreditähnlichen Rechtsgeschäften		
1. Voraussichtliche Gesamtschulden Kernhaushalt	2.458	2.342

Nachrichtlich:

Schulden der Sondervermögen mit Sonderrechnung (Angaben jeweils für einzelne Sondervermögen) ²⁾

2.1 Anleihen		
2.2 Verbindlichkeiten aus Krediten	7.665	8.052
a) EB Wasserversorgung	2.893	3.293
b) EB Abwasserentsorgung	4.772	4.759
2.3 Kassenkredite		
2.4 Verbindlichkeiten aus kreditähnlichen Rechtsgeschäften		
2. Voraussichtliche Gesamtschulden Sondervermögen mit Sonderrechnung	7.665	8.052

Gesamtschulden von Kernhaushalt und Sondervermögen mit Sonderrechnung ^{2) 3)}

3.1 Anleihen	0	0
3.2 Verbindlichkeiten aus Krediten für Investitionen	10.123	10.394
3.3 Kassenkredite	0	0
3.4 Verbindlichkeiten aus kreditähnlichen Rechtsgeschäften	0	0
Zwischensumme 3.1 + 3.2 + 3.3 + 3.4	10.123	10.394
abzüglich Schulden zwischen Kernhaushalt und Sondervermögen mit Sonderrechnung	270	250
3. Konsolidierte Gesamtschulden	9.853	10.144

¹⁾ Entspricht den Bereichen "Gesetzliche Sozialversicherung", "Verbundene Unternehmen, Beteiligungen und Sondervermögen", "Sonstige öffentliche Sonderrechnungen", "Sonstiger inländischer Bereich" und "Sonstiger ausländischer Bereich" nach der Bereichsabgrenzung B

²⁾ einschl. Sonderrechnungen nach § 59 GemHVO

³⁾ nicht verbindlich für Gemeinden, die für das Jahr einen Gesamtabchluss aufstellen

**Zins- und Tilgungsleistungen
im Haushaltsjahr 2026**

Darf.-Nr.	Stand am 01.01.	Tilgungen				Stand am 31.12.	Zinssatz		Zinsen				
		I. Quartal	II. Quartal	III. Quartal	IV. Quartal		Summe	in %	bis	I. Quartal	II. Quartal	III. Quartal	IV. Quartal
Volksbank Steinlach-Wiesaz													
3019588703	128.058,77	2.313,98	2.324,68	2.335,43	2.346,23	9.320,32	1,85	30.06.2038	592,27	581,57	570,82	560,02	2.304,68
Summen	128.058,77	2.313,98	2.324,68	2.335,43	2.346,23	9.320,32			592,27	581,57	570,82	560,02	2.304,68
Kreissparkasse													
6080572844	691.666,42	8.333,34	8.333,34	8.333,34	8.333,34	33.333,36	1,15	30.09.2046	1.988,54	1.964,58	1.940,62	1.916,67	7.810,41
Summen	691.666,42	8.333,34	8.333,34	8.333,34	8.333,34	33.333,36			1.988,54	1.964,58	1.940,62	1.916,67	7.810,41
Landesbank Baden-Württemberg													
611264919	338.329,20	5.833,40	5.833,40	5.833,40	5.833,40	23.333,60	3,53	30.09.2040	2.985,76	2.934,28	2.882,80	2.831,32	11.634,16
611414791	351.531,50	5.958,50	5.958,50	5.958,50	5.958,50	23.834,00	3,15	30.09.2040	2.768,31	2.721,39	2.674,46	2.627,54	10.791,70
6080796888	948.600,00	6.587,50	6.587,50	6.587,50	6.587,50	26.350,00	0,62	30.11.2061	1.470,33	1.460,12	1.449,91	1.439,70	5.820,06
Summen	1.638.460,70	18.379,40	18.379,40	18.379,40	18.379,40	73.517,60			7.224,40	7.115,79	7.007,17	6.898,56	28.245,92
Summen	2.458.185,89	29.026,72	29.037,42	29.048,17	29.058,97	116.171,28			9.805,21	9.661,94	9.518,61	9.375,25	38.361,01

Budgetübersicht 2026 der Gemeinde Nehren

<div style="display: flex; align-items: center;"> <div style="margin-right: 20px;">  <p>GEMEINDE NEHREN <small>LANDKREIS TÜBINGEN</small></p> </div> <div> <p>Budgetübersicht</p> <p>Gemeinde Nehren</p> </div> </div>					
Code	Beschreibung	Gliederungsebene 1 Gliederungscode 1 Gliederungsebene 2 Gliederungscode 2	Budgetierungsart Gebend/Nehmend	Investitionsgenau	Ansatz 2026
AUFW-PG-1110	Aufwandsbudget Produktgruppe 11 10	KTR-Gruppe 2 1110	Brutto Gebend/Nehmend	Nein	11.400,00
AUFW-PG-1111	Aufwandsbudget Produktgruppe 11 11	KTR-Gruppe 2 1111	Brutto Gebend/Nehmend	Nein	22.900,00
AUFW-PG-1112	Aufwandsbudget Produktgruppe 11 12	KTR-Gruppe 2 1112	Brutto Gebend/Nehmend	Nein	0,00
AUFW-PG-1113	Aufwandsbudget Produktgruppe 11 13	KTR-Gruppe 2 1113	Brutto Gebend/Nehmend	Nein	0,00
AUFW-PG-1114	Aufwandsbudget Produktgruppe 11 14	KTR-Gruppe 2 1114	Brutto Gebend/Nehmend	Nein	22.900,00
AUFW-PG-1120	Aufwandsbudget Produktgruppe 11 20	KTR-Gruppe 2 1120	Brutto Gebend/Nehmend	Nein	11.300,00
AUFW-PG-1121	Aufwandsbudget Produktgruppe 11 21	KTR-Gruppe 2 1121	Brutto Gebend/Nehmend	Nein	38.300,00
AUFW-PG-1122	Aufwandsbudget Produktgruppe 11 22	KTR-Gruppe 2 1122	Brutto Gebend/Nehmend	Nein	69.700,00
AUFW-PG-1123	Aufwandsbudget Produktgruppe 11 23	KTR-Gruppe 2 1123	Brutto Gebend/Nehmend	Nein	0,00
AUFW-PG-1124	Aufwandsbudget Produktgruppe 11 24	KTR-Gruppe 2 1124	Brutto Gebend/Nehmend	Nein	406.800,00
AUFW-PG-1125	Aufwandsbudget Produktgruppe 11 25	KTR-Gruppe 2 1125	Brutto Gebend/Nehmend	Nein	179.100,00
AUFW-PG-1126	Aufwandsbudget Produktgruppe 11 26	KTR-Gruppe 2 1126	Brutto Gebend/Nehmend	Nein	112.500,00
AUFW-PG-1130	Aufwandsbudget Produktgruppe 11 30	KTR-Gruppe 2 1130	Brutto Gebend/Nehmend	Nein	13.900,00
AUFW-PG-1131	Aufwandsbudget Produktgruppe 11 31	KTR-Gruppe 2 1131	Brutto Gebend/Nehmend	Nein	0,00
AUFW-PG-1132	Aufwandsbudget Produktgruppe 11 32	KTR-Gruppe 2 1132	Brutto Gebend/Nehmend	Nein	0,00
AUFW-PG-1133	Aufwandsbudget Produktgruppe 11 33	KTR-Gruppe 2 1133	Brutto Gebend/Nehmend	Nein	38.800,00
AUFW-PG-1210	Aufwandsbudget Produktgruppe 12 10	KTR-Gruppe 2 1210	Brutto Gebend/Nehmend	Nein	5.500,00
AUFW-PG-1220	Aufwandsbudget Produktgruppe 12 20	KTR-Gruppe 2 1220	Brutto Gebend/Nehmend	Nein	12.400,00
AUFW-PG-1221	Aufwandsbudget Produktgruppe 12 21	KTR-Gruppe 2 1221	Brutto Gebend/Nehmend	Nein	47.100,00
AUFW-PG-1222	Aufwandsbudget Produktgruppe 12 22	KTR-Gruppe 2 1222	Brutto Gebend/Nehmend	Nein	17.900,00
AUFW-PG-1223	Aufwandsbudget Produktgruppe 12 23	KTR-Gruppe 2 1223	Brutto Gebend/Nehmend	Nein	9.300,00
AUFW-PG-1224	Aufwandsbudget Produktgruppe 12 24	KTR-Gruppe 2 1224	Brutto Gebend/Nehmend	Nein	0,00
AUFW-PG-1225	Aufwandsbudget Produktgruppe 12 25	KTR-Gruppe 2 1225	Brutto Gebend/Nehmend	Nein	0,00
AUFW-PG-1226	Aufwandsbudget Produktgruppe 12 26	KTR-Gruppe 2 1226	Brutto Gebend/Nehmend	Nein	0,00
AUFW-PG-1260	Aufwandsbudget Produktgruppe 12 60	KTR-Gruppe 2 1260	Brutto Gebend/Nehmend	Nein	177.300,00
AUFW-PG-1260-FW	Aufwandsbudget Produktgruppe 12 60- FWLeitung	KTR-Gruppe 2 1260	Brutto Gebend/Nehmend	Nein	37.100,00
AUFW-PG-1270	Aufwandsbudget Produktgruppe 12 70	KTR-Gruppe 2 1270	Brutto Gebend/Nehmend	Nein	0,00
AUFW-PG-1280	Aufwandsbudget Produktgruppe 12 80	KTR-Gruppe 2 1280	Brutto Gebend/Nehmend	Nein	0,00
AUFW-PG-2110	Aufwandsbudget Produktgruppe 21 10	KTR-Gruppe 2 2110	Brutto Gebend/Nehmend	Nein	674.300,00
AUFW-PG-2110-SCHULE	Aufwandsbudget Produktgruppe 21 10- Schulleitung	KTR-Gruppe 2 2110	Brutto Gebend/Nehmend	Nein	35.200,00
AUFW-PG-2120	Aufwandsbudget Produktgruppe 21 20	KTR-Gruppe 2 2120	Brutto Gebend/Nehmend	Nein	0,00
AUFW-PG-2130	Aufwandsbudget Produktgruppe 21 30	KTR-Gruppe 2 2130	Brutto Gebend/Nehmend	Nein	0,00


Budgetübersicht 2026 der Gemeinde Nehren

<div style="display: flex; align-items: center; justify-content: space-between;"> <div style="text-align: left;"> <p>GEMEINDE LANDKREIS TÜBINGEN NEHREN</p>  </div> <div style="text-align: center;"> <p>Budgetübersicht</p> <p>Gemeinde Nehren</p> </div> </div>					
Code	Beschreibung	Gliederungsebene 1 Gliederungscode 1 Gliederungsebene 2 Gliederungscode 2	Budgetierungsart Gebend/Nehmend	Investitionsgenau	Ansatz 2026
AUFW-PG-2140	Aufwandsbudget Produktgruppe 21 40	KTR-Gruppe 2 2140	Brutto Gebend/Nehmend	Nein	0,00
AUFW-PG-2150	Aufwandsbudget Produktgruppe 21 50	KTR-Gruppe 2 2150	Brutto Gebend/Nehmend	Nein	0,00
AUFW-PG-2510	Aufwandsbudget Produktgruppe 25 10	KTR-Gruppe 2 2510	Brutto Gebend/Nehmend	Nein	0,00
AUFW-PG-2520	Aufwandsbudget Produktgruppe 25 20	KTR-Gruppe 2 2520	Brutto Gebend/Nehmend	Nein	0,00
AUFW-PG-2521	Aufwandsbudget Produktgruppe 25 21	KTR-Gruppe 2 2521	Brutto Gebend/Nehmend	Nein	6.600,00
AUFW-PG-2530	Aufwandsbudget Produktgruppe 25 30	KTR-Gruppe 2 2530	Brutto Gebend/Nehmend	Nein	0,00
AUFW-PG-2610	Aufwandsbudget Produktgruppe 26 10	KTR-Gruppe 2 2610	Brutto Gebend/Nehmend	Nein	0,00
AUFW-PG-2620	Aufwandsbudget Produktgruppe 26 20	KTR-Gruppe 2 2620	Brutto Gebend/Nehmend	Nein	1.100,00
AUFW-PG-2630	Aufwandsbudget Produktgruppe 26 30	KTR-Gruppe 2 2630	Brutto Gebend/Nehmend	Nein	46.000,00
AUFW-PG-2710	Aufwandsbudget Produktgruppe 27 10	KTR-Gruppe 2 2710	Brutto Gebend/Nehmend	Nein	1.500,00
AUFW-PG-2720	Aufwandsbudget Produktgruppe 27 20	KTR-Gruppe 2 2720	Brutto Gebend/Nehmend	Nein	10.700,00
AUFW-PG-2730	Aufwandsbudget Produktgruppe 27 30	KTR-Gruppe 2 2730	Brutto Gebend/Nehmend	Nein	0,00
AUFW-PG-2810	Aufwandsbudget Produktgruppe 28 10	KTR-Gruppe 2 2810 Kostenstelle	Brutto Gebend/Nehmend	Nein	38.000,00
AUFW-PG-2910	Aufwandsbudget Produktgruppe 29 10	KTR-Gruppe 2 2910	Brutto Gebend/Nehmend	Nein	400,00
AUFW-PG-3110	Aufwandsbudget Produktgruppe 31 10	KTR-Gruppe 2 3110	Brutto Gebend/Nehmend	Nein	0,00
AUFW-PG-3120	Aufwandsbudget Produktgruppe 31 20	KTR-Gruppe 2 3120	Brutto Gebend/Nehmend	Nein	0,00
AUFW-PG-3130	Aufwandsbudget Produktgruppe 31 30	KTR-Gruppe 2 3130	Brutto Gebend/Nehmend	Nein	0,00
AUFW-PG-3140	Aufwandsbudget Produktgruppe 31 40	KTR-Gruppe 2 3140	Brutto Gebend/Nehmend	Nein	129.100,00
AUFW-PG-3150	Aufwandsbudget Produktgruppe 31 50	KTR-Gruppe 2 3150	Brutto Gebend/Nehmend	Nein	0,00
AUFW-PG-3160	Aufwandsbudget Produktgruppe 31 60	KTR-Gruppe 2 3160	Brutto Gebend/Nehmend	Nein	0,00
AUFW-PG-3170	Aufwandsbudget Produktgruppe 31 70	KTR-Gruppe 2 3170	Brutto Gebend/Nehmend	Nein	0,00
AUFW-PG-3180	Aufwandsbudget Produktgruppe 31 80	KTR-Gruppe 2 3180	Brutto Gebend/Nehmend	Nein	0,00
AUFW-PG-3190	Aufwandsbudget Produktgruppe 31 90	KTR-Gruppe 2 3190	Brutto Gebend/Nehmend	Nein	0,00
AUFW-PG-3620	Aufwandsbudget Produktgruppe 36 20	KTR-Gruppe 2 3620	Brutto Gebend/Nehmend	Nein	106.000,00
AUFW-PG-3630	Aufwandsbudget Produktgruppe 36 30	KTR-Gruppe 2 3630	Brutto Gebend/Nehmend	Nein	0,00
AUFW-PG-3650	Aufwandsbudget Produktgruppe 36 50	KTR-Gruppe 2 3650	Brutto Gebend/Nehmend	Nein	1.904.100,00
AUFW-PG-3680	Aufwandsbudget Produktgruppe 36 80	KTR-Gruppe 2 3680	Brutto Gebend/Nehmend	Nein	0,00
AUFW-PG-3690	Aufwandsbudget Produktgruppe 36 90	KTR-Gruppe 2 3690	Brutto Gebend/Nehmend	Nein	0,00
AUFW-PG-3710	Aufwandsbudget Produktgruppe 37 10	KTR-Gruppe 2 3710	Brutto Gebend/Nehmend	Nein	0,00
AUFW-PG-3720	Aufwandsbudget Produktgruppe 37 20	KTR-Gruppe 2 3720	Brutto Gebend/Nehmend	Nein	0,00
AUFW-PG-4110	Aufwandsbudget Produktgruppe 41 10	KTR-Gruppe 2 4110	Brutto Gebend/Nehmend	Nein	0,00
AUFW-PG-4120	Aufwandsbudget Produktgruppe 41 20	KTR-Gruppe 2 4120	Brutto Gebend/Nehmend	Nein	0,00


Budgetübersicht 2026 der Gemeinde Nehren

<div style="display: flex; align-items: center; justify-content: space-between;"> <div style="text-align: left;"> <p>GEMEINDE NEHREN</p> <p><small>LANDKREIS TÜBINGEN</small></p>  </div> <div style="text-align: center;"> <p>Budgetübersicht</p> <p>Gemeinde Nehren</p> </div> </div>					
Code	Beschreibung	Gliederungsebene 1 Gliederungscode 1 Gliederungsebene 2 Gliederungscode 2	Budgetierungsart Gebend/Nehmend	Investitionsgenau	Ansatz 2026
AUFW-PG-4140	Aufwandsbudget Produktgruppe 41 40	KTR-Gruppe 2 4140	Brutto Gebend/Nehmend	Nein	0,00
AUFW-PG-4180	Aufwandsbudget Produktgruppe 41 80	KTR-Gruppe 2 4180	Brutto Gebend/Nehmend	Nein	0,00
AUFW-PG-4210	Aufwandsbudget Produktgruppe 42 10	KTR-Gruppe 2 4210	Brutto Gebend/Nehmend	Nein	17.400,00
AUFW-PG-4240	Aufwandsbudget Produktgruppe 42 40	KTR-Gruppe 2 4240	Brutto Gebend/Nehmend	Nein	86.600,00
AUFW-PG-4241	Aufwandsbudget Produktgruppe 42 41	KTR-Gruppe 2 4241	Brutto Gebend/Nehmend	Nein	234.400,00
AUFW-PG-5110	Aufwandsbudget Produktgruppe 51 10	KTR-Gruppe 2 5110	Brutto Gebend/Nehmend	Nein	46.400,00
AUFW-PG-5111	Aufwandsbudget Produktgruppe 51 11	KTR-Gruppe 2 5111	Brutto Gebend/Nehmend	Nein	0,00
AUFW-PG-5112	Aufwandsbudget Produktgruppe 51 12	KTR-Gruppe 2 5112	Brutto Gebend/Nehmend	Nein	0,00
AUFW-PG-5210	Aufwandsbudget Produktgruppe 52 10	KTR-Gruppe 2 5210	Brutto Gebend/Nehmend	Nein	0,00
AUFW-PG-5220	Aufwandsbudget Produktgruppe 52 20	KTR-Gruppe 2 5220	Brutto Gebend/Nehmend	Nein	0,00
AUFW-PG-5230	Aufwandsbudget Produktgruppe 52 30	KTR-Gruppe 2 5230	Brutto Gebend/Nehmend	Nein	0,00
AUFW-PG-5310	Aufwandsbudget Produktgruppe 53 10	KTR-Gruppe 2 5310	Brutto Gebend/Nehmend	Nein	16.200,00
AUFW-PG-5320	Aufwandsbudget Produktgruppe 53 20	KTR-Gruppe 2 5320	Brutto Gebend/Nehmend	Nein	0,00
AUFW-PG-5340	Aufwandsbudget Produktgruppe 53 40	KTR-Gruppe 2 5340	Brutto Gebend/Nehmend	Nein	10.000,00
AUFW-PG-5350	Aufwandsbudget Produktgruppe 53 50	KTR-Gruppe 2 5350	Brutto Gebend/Nehmend	Nein	77.000,00
AUFW-PG-5360	Aufwandsbudget Produktgruppe 53 60	KTR-Gruppe 2 5360	Brutto Gebend/Nehmend	Nein	3.400,00
AUFW-PG-5370	Aufwandsbudget Produktgruppe 53 70	KTR-Gruppe 2 5370	Brutto Gebend/Nehmend	Nein	13.800,00
AUFW-PG-5380	Aufwandsbudget Produktgruppe 53 80	KTR-Gruppe 2 5380	Brutto Gebend/Nehmend	Nein	0,00
AUFW-PG-5410	Aufwandsbudget Produktgruppe 54 10	KTR-Gruppe 2 5410	Brutto Gebend/Nehmend	Nein	645.900,00
AUFW-PG-5420	Aufwandsbudget Produktgruppe 54 20	KTR-Gruppe 2 5420	Brutto Gebend/Nehmend	Nein	7.000,00
AUFW-PG-5430	Aufwandsbudget Produktgruppe 54 30	KTR-Gruppe 2 5430	Brutto Gebend/Nehmend	Nein	0,00
AUFW-PG-5440	Aufwandsbudget Produktgruppe 54 40	KTR-Gruppe 2 5440	Brutto Gebend/Nehmend	Nein	0,00
AUFW-PG-5450	Aufwandsbudget Produktgruppe 54 50	KTR-Gruppe 2 5450	Brutto Gebend/Nehmend	Nein	71.600,00
AUFW-PG-5460	Aufwandsbudget Produktgruppe 54 60	KTR-Gruppe 2 5460	Brutto Gebend/Nehmend	Nein	2.200,00
AUFW-PG-5470	Aufwandsbudget Produktgruppe 54 70	KTR-Gruppe 2 5470	Brutto Gebend/Nehmend	Nein	5.400,00
AUFW-PG-5480	Aufwandsbudget Produktgruppe 54 80	KTR-Gruppe 2 5480	Brutto Gebend/Nehmend	Nein	0,00
AUFW-PG-5490	Aufwandsbudget Produktgruppe 54 90	KTR-Gruppe 2 5490	Brutto Gebend/Nehmend	Nein	0,00
AUFW-PG-5510	Aufwandsbudget Produktgruppe 55 10	KTR-Gruppe 2 5510	Brutto Gebend/Nehmend	Nein	112.300,00
AUFW-PG-5520	Aufwandsbudget Produktgruppe 55 20	KTR-Gruppe 2 5520	Brutto Gebend/Nehmend	Nein	36.800,00
AUFW-PG-5530	Aufwandsbudget Produktgruppe 55 30	KTR-Gruppe 2 5530	Brutto Gebend/Nehmend	Nein	113.500,00
AUFW-PG-5540	Aufwandsbudget Produktgruppe 55 40	KTR-Gruppe 2 5540	Brutto Gebend/Nehmend	Nein	20.000,00
AUFW-PG-5550	Aufwandsbudget Produktgruppe 55 50	KTR-Gruppe 2 5550	Brutto Gebend/Nehmend	Nein	75.200,00


Budgetübersicht 2026 der Gemeinde Nehren

<div style="display: flex; align-items: center; justify-content: space-between;"> <div style="text-align: left;"> <p>GEMEINDE NEHREN</p> <p><small>LANDKREIS TÜBINGEN</small></p>  </div> <div style="text-align: center;"> <p>Budgetübersicht</p> <p>Gemeinde Nehren</p> </div> </div>					
Code	Beschreibung	Gliederungsebene 1 Gliederungscode 1 Gliederungsebene 2 Gliederungscode 2	Budgetierungsart Gebend/Nehmend	Investitionsgenau	Ansatz 2026
AUFW-PG-5551	Aufwandsbudget Produktgruppe 55 51	KTR-Gruppe 2 5551	Brutto Gebend/Nehmend	Nein	8.000,00
AUFW-PG-5610	Aufwandsbudget Produktgruppe 56 10	KTR-Gruppe 2 5610	Brutto Gebend/Nehmend	Nein	0,00
AUFW-PG-5620	Aufwandsbudget Produktgruppe 56 20	KTR-Gruppe 2 5620	Brutto Gebend/Nehmend	Nein	0,00
AUFW-PG-5710	Aufwandsbudget Produktgruppe 57 10	KTR-Gruppe 2 5710	Brutto Gebend/Nehmend	Nein	13.100,00
AUFW-PG-5730	Aufwandsbudget Produktgruppe 57 30	KTR-Gruppe 2 5730	Brutto Gebend/Nehmend	Nein	139.900,00
AUFW-PG-5750	Aufwandsbudget Produktgruppe 57 50	KTR-Gruppe 2 5750	Brutto Gebend/Nehmend	Nein	17.300,00
AUFW-PG-6110	Aufwandsbudget Produktgruppe 61 10	KTR-Gruppe 2 6110	Brutto Gebend/Nehmend	Nein	4.584.200,00
AUFW-PG-6120	Aufwandsbudget Produktgruppe 61 20	KTR-Gruppe 2 6120	Brutto Gebend/Nehmend	Nein	621.600,00
AUFW-PG-6130	Aufwandsbudget Produktgruppe 61 30	KTR-Gruppe 2 6130	Brutto Gebend/Nehmend	Nein	0,00
INV-PG-1110	Investitionen Produktgruppe 11 10	KTR-Gruppe 2 1110	Brutto	Ja	0,00
INV-PG-1111	Investitionen Produktgruppe 11 11	KTR-Gruppe 2 1111	Brutto	Ja	0,00
INV-PG-1112	Investitionen Produktgruppe 11 12	KTR-Gruppe 2 1112	Brutto	Ja	0,00
INV-PG-1113	Investitionen Produktgruppe 11 13	KTR-Gruppe 2 1113	Brutto	Ja	0,00
INV-PG-1114	Investitionen Produktgruppe 11 14	KTR-Gruppe 2 1114	Brutto	Ja	0,00
INV-PG-1120	Investitionen Produktgruppe 11 20	KTR-Gruppe 2 1120	Brutto	Ja	0,00
INV-PG-1121	Investitionen Produktgruppe 11 21	KTR-Gruppe 2 1121	Brutto	Ja	0,00
INV-PG-1122	Investitionen Produktgruppe 11 22	KTR-Gruppe 2 1122	Brutto	Ja	0,00
INV-PG-1123	Investitionen Produktgruppe 11 23	KTR-Gruppe 2 1123	Brutto	Ja	0,00
INV-PG-1124	Investitionen Produktgruppe 11 24	KTR-Gruppe 2 1124	Brutto	Ja	15.000,00
INV-PG-1125	Investitionen Produktgruppe 11 25	KTR-Gruppe 2 1125	Brutto	Ja	26.000,00
INV-PG-1126	Investitionen Produktgruppe 11 26	KTR-Gruppe 2 1126	Brutto	Ja	0,00
INV-PG-1130	Investitionen Produktgruppe 11 30	KTR-Gruppe 2 1130	Brutto	Ja	0,00
INV-PG-1131	Investitionen Produktgruppe 11 31	KTR-Gruppe 2 1131	Brutto	Ja	0,00
INV-PG-1132	Investitionen Produktgruppe 11 32	KTR-Gruppe 2 1132	Brutto	Ja	0,00
INV-PG-1133	Investitionen Produktgruppe 11 33	KTR-Gruppe 2 1133	Brutto	Ja	10.000,00
INV-PG-1210	Investitionen Produktgruppe 12 10	KTR-Gruppe 2 1210	Brutto	Ja	0,00
INV-PG-1220	Investitionen Produktgruppe 12 20	KTR-Gruppe 2 1220	Brutto	Ja	0,00
INV-PG-1221	Investitionen Produktgruppe 12 21	KTR-Gruppe 2 1221	Brutto	Ja	0,00
INV-PG-1222	Investitionen Produktgruppe 12 22	KTR-Gruppe 2 1222	Brutto	Ja	0,00
INV-PG-1223	Investitionen Produktgruppe 12 23	KTR-Gruppe 2 1223	Brutto	Ja	0,00
INV-PG-1224	Investitionen Produktgruppe 12 24	KTR-Gruppe 2 1224	Brutto	Ja	0,00
INV-PG-1225	Investitionen Produktgruppe 12 25	KTR-Gruppe 2 1225	Brutto	Ja	0,00


Budgetübersicht 2026 der Gemeinde Nehren

<div style="display: flex; align-items: center;"> <div style="margin-right: 20px;"> <p>GEMEINDE NEHREN</p> <p><small>LANDKREIS TÜBINGEN</small></p>  </div> <div> <p>Budgetübersicht</p> <p>Gemeinde Nehren</p> </div> </div>					
Code	Beschreibung	Gliederungsebene 1 Gliederungscode 1 Gliederungsebene 2 Gliederungscode 2	Budgetierungsart Gebend/Nehmend	Investitionsgenau	Ansatz 2026
INV-PG-1226	Investitionen Produktgruppe 12 26	KTR-Gruppe 2 1226	Brutto	Ja	0,00
INV-PG-1260	Investitionen Produktgruppe 12 60	KTR-Gruppe 2 1260	Brutto	Ja	591.200,00
INV-PG-1270	Investitionen Produktgruppe 12 70	KTR-Gruppe 2 1270	Brutto	Ja	0,00
INV-PG-1280	Investitionen Produktgruppe 12 80	KTR-Gruppe 2 1280	Brutto	Ja	0,00
INV-PG-2110	Investitionen Produktgruppe 21 10	KTR-Gruppe 2 2110	Brutto	Ja	379.000,00
INV-PG-2120	Investitionen Produktgruppe 21 20	KTR-Gruppe 2 2120	Brutto	Ja	0,00
INV-PG-2130	Investitionen Produktgruppe 21 30	KTR-Gruppe 2 2130	Brutto	Ja	0,00
INV-PG-2140	Investitionen Produktgruppe 21 40	KTR-Gruppe 2 2140	Brutto	Ja	0,00
INV-PG-2150	Investitionen Produktgruppe 21 50	KTR-Gruppe 2 2150	Brutto	Ja	0,00
INV-PG-2510	Investitionen Produktgruppe 25 10	KTR-Gruppe 2 2510	Brutto	Ja	0,00
INV-PG-2520	Investitionen Produktgruppe 25 20	KTR-Gruppe 2 2520	Brutto	Ja	0,00
INV-PG-2521	Investitionen Produktgruppe 25 21	KTR-Gruppe 2 2521	Brutto	Ja	0,00
INV-PG-2530	Investitionen Produktgruppe 25 30	KTR-Gruppe 2 2530	Brutto	Ja	0,00
INV-PG-2610	Investitionen Produktgruppe 26 10	KTR-Gruppe 2 2610	Brutto	Ja	0,00
INV-PG-2620	Investitionen Produktgruppe 26 20	KTR-Gruppe 2 2620	Brutto	Ja	0,00
INV-PG-2630	Investitionen Produktgruppe 26 30	KTR-Gruppe 2 2630	Brutto	Ja	0,00
INV-PG-2810	Investitionen Produktgruppe 28 10	KTR-Gruppe 2 2810	Brutto	Ja	0,00
INV-PG-2910	Investitionen Produktgruppe 29 10	KTR-Gruppe 2 2910	Brutto	Ja	0,00
INV-PG-3110	Investitionen Produktgruppe 31 10	KTR-Gruppe 2 3110	Brutto	Ja	0,00
INV-PG-3120	Investitionen Produktgruppe 31 20	KTR-Gruppe 2 3120	Brutto	Ja	0,00
INV-PG-3130	Investitionen Produktgruppe 31 30	KTR-Gruppe 2 3130	Brutto	Ja	0,00
INV-PG-3140	Investitionen Produktgruppe 31 40	KTR-Gruppe 2 3140	Brutto	Ja	0,00
INV-PG-3150	Investitionen Produktgruppe 31 50	KTR-Gruppe 2 3150	Brutto	Ja	0,00
INV-PG-3160	Investitionen Produktgruppe 31 60	KTR-Gruppe 2 3160	Brutto	Ja	0,00
INV-PG-3170	Investitionen Produktgruppe 31 70	KTR-Gruppe 2 3170	Brutto	Ja	0,00
INV-PG-3180	Investitionen Produktgruppe 31 80	KTR-Gruppe 2 3180	Brutto	Ja	0,00
INV-PG-3190	Investitionen Produktgruppe 31 90	KTR-Gruppe 2 3190	Brutto	Ja	0,00
INV-PG-3620	Investitionen Produktgruppe 36 20	KTR-Gruppe 2 3620	Brutto	Ja	0,00
INV-PG-3630	Investitionen Produktgruppe 36 30	KTR-Gruppe 2 3630	Brutto	Ja	0,00
INV-PG-3650	Investitionen Produktgruppe 36 50	KTR-Gruppe 2 3650	Brutto	Ja	0,00
INV-PG-3680	Investitionen Produktgruppe 36 80	KTR-Gruppe 2 3680	Brutto	Ja	0,00
INV-PG-3690	Investitionen Produktgruppe 36 90	KTR-Gruppe 2 3690	Brutto	Ja	0,00


Budgetübersicht 2026 der Gemeinde Nehren

<div style="display: flex; align-items: center;"> <div style="margin-right: 20px;"> <p>GEMEINDE NEHREN</p> <p><small>LANDKREIS TÜBINGEN</small></p>  </div> <div> <p>Budgetübersicht</p> <p>Gemeinde Nehren</p> </div> </div>					
Code	Beschreibung	Gliederungsebene 1 Gliederungscode 1 Gliederungsebene 2 Gliederungscode 2	Budgetierungsart Gebend/Nehmend	Investitionsgenau	Ansatz 2026
INV-PG-3710	Investitionen Produktgruppe 37 10	KTR-Gruppe 2 3710	Brutto	Ja	0,00
INV-PG-3720	Investitionen Produktgruppe 37 20	KTR-Gruppe 2 3720	Brutto	Ja	0,00
INV-PG-4110	Investitionen Produktgruppe 41 10	KTR-Gruppe 2 4110	Brutto	Ja	0,00
INV-PG-4120	Investitionen Produktgruppe 41 20	KTR-Gruppe 2 4120	Brutto	Ja	0,00
INV-PG-4140	Investitionen Produktgruppe 41 40	KTR-Gruppe 2 4140	Brutto	Ja	0,00
INV-PG-4180	Investitionen Produktgruppe 41 80	KTR-Gruppe 2 4180	Brutto	Ja	0,00
INV-PG-4210	Investitionen Produktgruppe 42 10	KTR-Gruppe 2 4210	Brutto	Ja	0,00
INV-PG-4240	Investitionen Produktgruppe 42 40	KTR-Gruppe 2 4240	Brutto	Ja	0,00
INV-PG-4241	Investitionen Produktgruppe 42 41	KTR-Gruppe 2 4241	Brutto	Ja	15.000,00
INV-PG-5110	Investitionen Produktgruppe 51 10	KTR-Gruppe 2 5110	Brutto	Ja	1.450.000,00
INV-PG-5111	Investitionen Produktgruppe 51 11	KTR-Gruppe 2 5111	Brutto	Ja	0,00
INV-PG-5112	Investitionen Produktgruppe 51 12	KTR-Gruppe 2 5112	Brutto	Ja	0,00
INV-PG-5210	Investitionen Produktgruppe 52 10	KTR-Gruppe 2 5210	Brutto	Ja	0,00
INV-PG-5220	Investitionen Produktgruppe 52 20	KTR-Gruppe 2 5220	Brutto	Ja	0,00
INV-PG-5230	Investitionen Produktgruppe 52 30	KTR-Gruppe 2 5230	Brutto	Ja	0,00
INV-PG-5310	Investitionen Produktgruppe 53 10	KTR-Gruppe 2 5310	Brutto	Ja	0,00
INV-PG-5320	Investitionen Produktgruppe 53 20	KTR-Gruppe 2 5320	Brutto	Ja	0,00
INV-PG-5340	Investitionen Produktgruppe 53 40	KTR-Gruppe 2 5340	Brutto	Ja	0,00
INV-PG-5350	Investitionen Produktgruppe 53 50	KTR-Gruppe 2 5350	Brutto	Ja	0,00
INV-PG-5360	Investitionen Produktgruppe 53 60	KTR-Gruppe 2 5360	Brutto	Ja	0,00
INV-PG-5370	Investitionen Produktgruppe 53 70	KTR-Gruppe 2 5370	Brutto	Ja	0,00
INV-PG-5380	Investitionen Produktgruppe 53 80	KTR-Gruppe 2 5380	Brutto	Ja	0,00
INV-PG-5410	Investitionen Produktgruppe 54 10	KTR-Gruppe 2 5410	Brutto	Ja	0,00
INV-PG-5420	Investitionen Produktgruppe 54 20	KTR-Gruppe 2 5420	Brutto	Ja	0,00
INV-PG-5430	Investitionen Produktgruppe 54 30	KTR-Gruppe 2 5430	Brutto	Ja	0,00
INV-PG-5440	Investitionen Produktgruppe 54 40	KTR-Gruppe 2 5440	Brutto	Ja	0,00
INV-PG-5450	Investitionen Produktgruppe 54 50	KTR-Gruppe 2 5450	Brutto	Ja	0,00
INV-PG-5460	Investitionen Produktgruppe 54 60	KTR-Gruppe 2 5460	Brutto	Ja	0,00
INV-PG-5470	Investitionen Produktgruppe 54 70	KTR-Gruppe 2 5470	Brutto	Ja	0,00
INV-PG-5480	Investitionen Produktgruppe 54 80	KTR-Gruppe 2 5480	Brutto	Ja	0,00
INV-PG-5490	Investitionen Produktgruppe 54 90	KTR-Gruppe 2 5490	Brutto	Ja	0,00
INV-PG-5510	Investitionen Produktgruppe 55 10	KTR-Gruppe 2 5510	Brutto	Ja	0,00

Budgetübersicht 2026 der Gemeinde Nehren

<div style="display: flex; align-items: center;"> <div style="margin-right: 10px;">  <p>GEMEINDE NEHREN <small>LANDKREIS TÜBINGEN</small></p> </div> <div> <p>Budgetübersicht</p> <p>Gemeinde Nehren</p> </div> </div>					
Code	Beschreibung	Gliederungsebene 1 Gliederungscode 1 Gliederungsebene 2 Gliederungscode 2	Budgetierungsart Gebend/Nehmend	Investitionsgenau	Ansatz 2026
INV-PG-5520	Investitionen Produktgruppe 55 20	KTR-Gruppe 2 5520	Brutto	Ja	0,00
INV-PG-5530	Investitionen Produktgruppe 55 30	KTR-Gruppe 2 5530	Brutto	Ja	6.000,00
INV-PG-5540	Investitionen Produktgruppe 55 40	KTR-Gruppe 2 5540	Brutto	Ja	0,00
INV-PG-5550	Investitionen Produktgruppe 55 50	KTR-Gruppe 2 5550	Brutto	Ja	0,00
INV-PG-5551	Investitionen Produktgruppe 55 51	KTR-Gruppe 2 5551	Brutto	Ja	0,00
INV-PG-5610	Investitionen Produktgruppe 56 10	KTR-Gruppe 2 5610	Brutto	Ja	0,00
INV-PG-5620	Investitionen Produktgruppe 56 20	KTR-Gruppe 2 5620	Brutto	Ja	0,00
INV-PG-5710	Investitionen Produktgruppe 57 10	KTR-Gruppe 2 5710	Brutto	Ja	0,00
INV-PG-5730	Investitionen Produktgruppe 57 30	KTR-Gruppe 2 5730	Brutto	Ja	0,00
INV-PG-5750	Investitionen Produktgruppe 57 50	KTR-Gruppe 2 5750	Brutto	Ja	0,00
INV-PG-6110	Investitionen Produktgruppe 61 10	KTR-Gruppe 2 6110	Brutto	Ja	0,00
INV-PG-6120	Investitionen Produktgruppe 61 20	KTR-Gruppe 2 6120	Brutto	Ja	0,00
INV-PG-6130	Investitionen Produktgruppe 61 30	KTR-Gruppe 2 6130	Brutto	Ja	0,00
PK-PB-11	Personalkosten Produktbereich 11	KTR-Gruppe 1 11	Brutto Gebend/Nehmend	Nein	1.350.400,00
PK-PB-12	Personalkosten Produktbereich 12	KTR-Gruppe 1 12	Brutto Gebend/Nehmend	Nein	268.000,00
PK-PB-21	Personalkosten Produktbereich 21	KTR-Gruppe 1 21	Brutto Gebend/Nehmend	Nein	354.900,00
PK-PB-25	Personalkosten Produktbereich 25	KTR-Gruppe 1 25	Brutto Gebend/Nehmend	Nein	0,00
PK-PB-26	Personalkosten Produktbereich 26	KTR-Gruppe 1 26	Brutto Gebend/Nehmend	Nein	0,00
PK-PB-27	Personalkosten Produktbereich 27	KTR-Gruppe 1 27	Brutto Gebend/Nehmend	Nein	33.500,00
PK-PB-28	Personalkosten Produktbereich 28	KTR-Gruppe 1 28	Brutto Gebend/Nehmend	Nein	0,00
PK-PB-29	Personalkosten Produktbereich 29	KTR-Gruppe 1 29	Brutto Gebend/Nehmend	Nein	0,00
PK-PB-31	Personalkosten Produktbereich 31	KTR-Gruppe 1 31	Brutto Gebend/Nehmend	Nein	0,00
PK-PB-36	Personalkosten Produktbereich 36	KTR-Gruppe 1 36	Brutto Gebend/Nehmend	Nein	1.833.300,00
PK-PB-37	Personalkosten Produktbereich 37	KTR-Gruppe 1 37	Brutto Gebend/Nehmend	Nein	0,00
PK-PB-41	Personalkosten Produktbereich 41	KTR-Gruppe 1 41	Brutto Gebend/Nehmend	Nein	0,00
PK-PB-42	Personalkosten Produktbereich 42	KTR-Gruppe 1 42	Brutto Gebend/Nehmend	Nein	0,00
PK-PB-51	Personalkosten Produktbereich 51	KTR-Gruppe 1 51	Brutto Gebend/Nehmend	Nein	0,00
PK-PB-52	Personalkosten Produktbereich 52	KTR-Gruppe 1 52	Brutto Gebend/Nehmend	Nein	0,00
PK-PB-53	Personalkosten Produktbereich 53	KTR-Gruppe 1 53	Brutto Gebend/Nehmend	Nein	7.900,00
PK-PB-54	Personalkosten Produktbereich 54	KTR-Gruppe 1 54	Brutto Gebend/Nehmend	Nein	0,00
PK-PB-55	Personalkosten Produktbereich 55	KTR-Gruppe 1 55	Brutto Gebend/Nehmend	Nein	1.600,00
PK-PB-56	Personalkosten Produktbereich 56	KTR-Gruppe 1 56	Brutto Gebend/Nehmend	Nein	0,00

Budgetübersicht 2026 der Gemeinde Nehren

<div style="display: flex; align-items: center; gap: 10px;"> <div style="text-align: center;"> <p style="font-size: small; margin: 0;">GEMEINDE LANDKREIS TÜBINGEN</p> <p style="font-weight: bold; margin: 0;">NEHREN</p>  </div> <div> <p style="font-size: small; margin: 0;">Gemeinde Nehren</p> </div> </div> <div style="margin-left: 20px;"> <h3 style="margin: 0;">Budgetübersicht</h3> </div>					
Code	Beschreibung	Gliederungsebene 1 Gliederungscode 1 Gliederungsebene 2 Gliederungscode 2	Budgetierungsart Gebend/Nehmend	Investitionsgenau	Ansatz 2026
PK-PB-57	Personalkosten Produktbereich 57	KTR-Gruppe 1 57	Brutto Gebend/Nehmend	Nein	22.600,00
PK-PB-61	Personalkosten Produktbereich 61	KTR-Gruppe 1 61	Brutto Gebend/Nehmend	Nein	0,00

Haushaltsplan 2026 der Gemeinde Nehren



Übersicht über die Zuordnung der Produktb. und Produktgr. zu den Teilhaushalten

Gemeinde Nehren

11 Innere Verwaltung					
				Teilhaushalt	
Nr.	Bezeichnung	Nr.	Bezeichnung	Nr.	Bezeichnung
1110	Steuerung - [THH 1]	111000	Steuerung	1	Innere Verwaltung
1111	Organisation und Dokumentation kommunaler Willensbildung - [THH 1]	111100	Organisation und Dokumentation kommunaler Willensbildung	1	Innere Verwaltung
		111101	Geschäftsführung für den Gemeinderat / Kreistag und für seine Ausschüsse	1	Innere Verwaltung
		111102	Geschäftsführung für den Bezirksbeirat / Ortschaftsrat und sonstige Gremien	1	Innere Verwaltung
1112	Steuerungsunterstützung und Controlling - [THH 1]	111200	Steuerungsunterstützung und Controlling	1	Innere Verwaltung
		111201	Grundsätze, Strategien, Handlungsrahmen (Standards)	1	Innere Verwaltung
		111202	Ziel-, Leistungs- und Budgetvereinbarungen	1	Innere Verwaltung
		111203	Vollzug des Ziel-, Leistungs- und Budgetplans (Controlling)	1	Innere Verwaltung
		111204	Beteiligungsmanagement (einschl. Eigenbetriebe, Zweckverbände u.ä.)	1	Innere Verwaltung
1113	Rechnungsprüfung - [THH 1]	111300	Rechnungsprüfung	1	Innere Verwaltung
		111301	Rechnungsprüfung	1	Innere Verwaltung
		111302	Sonstige übertragene Rechnungsprüfungen und Prüfungen	1	Innere Verwaltung
1114	Zentrale Funktionen - [THH 1]	111400	Zentrale Funktionen	1	Innere Verwaltung
		111401	Gleichstellung von Frau und Mann innerhalb der Verwaltung	1	Innere Verwaltung
		111402	Gleichstellung von Frau und Mann, externe Aufgabenwahrnehmung	1	Innere Verwaltung
		111403	Gesamtpersonalrat	1	Innere Verwaltung
		111404	Schwerbehindertenvertretung	1	Innere Verwaltung
		111405	Datenschutzbeauftragte/-r	1	Innere Verwaltung
		111406	Repräsentation	1	Innere Verwaltung
		111407	Europaangelegenheiten und Internationales	1	Innere Verwaltung
		111408	Kommunale Integrationsförderung für Einwohner/-innen mit Migrationshintergrund	1	Innere Verwaltung
		111409	Lokale Agenda	1	Innere Verwaltung
		111410	Bürgerschaftliches Engagement	1	Innere Verwaltung
		111411	Inklusion	1	Innere Verwaltung
1120	Organisation und EDV - [THH 1]	112000	Organisation und EDV	1	Innere Verwaltung
		112001	Organisationsberatung	1	Innere Verwaltung
		112002	Hard- und Software: Kundenbetreuung / Benutzerservice	1	Innere Verwaltung
		112003	Entwicklung, Pflege und Betreuung von Anwendungen	1	Innere Verwaltung
		112004	Betrieb und Anwendung von Tul-Anwendungen auf zentralen Rechnersystemen	1	Innere Verwaltung
		112005	Zentrale Netze einschl. Telekommunikationsanlagen (TK-Anlage)	1	Innere Verwaltung
1121	Personalwesen - [THH 1]	112100	Personalwesen	1	Innere Verwaltung
		112101	Personalbedarfsdeckung	1	Innere Verwaltung
		112102	Personalbetreuung	1	Innere Verwaltung
		112103	Ausbildung	1	Innere Verwaltung
		112104	Fortbildung	1	Innere Verwaltung
		112105	Bezüge- und Entgeltabrechnung	1	Innere Verwaltung
		112106	Freiwillige soziale Leistungen	1	Innere Verwaltung

Haushaltsplan 2026 der Gemeinde Nehren



Übersicht über die Zuordnung der Produktb. und Produktgr. zu den Teilhaushalten

Gemeinde Nehren

11 Innere Verwaltung					
			Teilhaushalt		
Nr.	Bezeichnung	Nr.	Bezeichnung	Nr.	Bezeichnung
		112107	Arbeitsschutz und Arbeitsmedizin	1	Innere Verwaltung
1122	Finanzverwaltung, Kasse - [THH 1]	112200	Finanzverwaltung, Kasse	1	Innere Verwaltung
		112201	Haushalts- und betriebswirtschaftliche Dienstleistungen	1	Innere Verwaltung
		112202	Aufgaben der Kommune als Steuerschuldnerin	1	Innere Verwaltung
		112203	Verwaltung v. Treuhandverm., Sonderverm., Nachlässen, Schenkungen u. Vermächtn.	1	Innere Verwaltung
		112205	Zahlungsverkehr einschließlich Verwaltung der Kassenmittel und Wertgegenstände	1	Innere Verwaltung
		112206	Buchhaltung, Rechnungslegung, Jahresabschluss	1	Innere Verwaltung
		112207	Zwangswise Einziehung von Forderungen	1	Innere Verwaltung
		112208	Abwicklung von Geld- und Sachspenden	1	Innere Verwaltung
1123	Justitiariat - [THH 1]	112300	Justitiariat	1	Innere Verwaltung
		112301	Beratung und Unterstützung von Politik und Verwaltungsleitung	1	Innere Verwaltung
		112302	Allg. Rechtsberatung, rechtl. Gestaltung u. außerger. Vertretung in Rechtssachen	1	Innere Verwaltung
		112303	Gerichtliche Vertretung in Rechtssachen	1	Innere Verwaltung
		112304	Entscheidungen in Rechtssachen	1	Innere Verwaltung
		112305	Abschluss, Verwaltung und Abwicklung von Versicherungen	1	Innere Verwaltung
1124	Gebäudemanagement, Techn. Immobilienmanagement - [THH 1]	112400	Gebäudemanagement, Techn. Immobilienmanagement	1	Innere Verwaltung
		112401	Neu-, Um- und Erweiterungsbauten, Modernis. u. Sanier. einschl. Bauherrenleist..	1	Innere Verwaltung
		112402	Gebäudebewirtschaftung (bebaute Grundst. einschl. techn. Anlagen; Energiemanag.)	1	Innere Verwaltung
1125	Grünanlagen, Werkstätten und Fahrzeuge - [THH 1]	112500	Grünanlagen, Werkstätten und Fahrzeuge	1	Innere Verwaltung
		112501	Planungs-, Bau- u. Unterhaltungsleistungen auf Anforderung i. B. Grünanlagen	1	Innere Verwaltung
		112502	Floristik und Gärtnerei	1	Innere Verwaltung
		112503	Leistungen zentraler Werkstätten	1	Innere Verwaltung
		112504	Transport- und Beförderungsleistungen	1	Innere Verwaltung
		112505	Verwaltung von Fahrzeugen und Geräten	1	Innere Verwaltung
		112506	Tankstellen und Waschanlagen	1	Innere Verwaltung
1126	Zentrale Dienstleistungen - [THH 1]	112600	Zentrale Dienstleistungen	1	Innere Verwaltung
		112601	Zentrale Vergabestelle	1	Innere Verwaltung
		112602	Boten-, Zustell- und Postdienste	1	Innere Verwaltung
		112603	Hausdruckerei und Vervielfältigung	1	Innere Verwaltung
		112604	Zentrale Registratur, Hausdienste, Pforte, Zentraler Schreibdienst	1	Innere Verwaltung
		112605	Dienstleistungen der Statistik	1	Innere Verwaltung
		112606	Zentrale Bearbeitung von Bußgeldern	1	Innere Verwaltung
1130	Presse- und Öffentlichkeitsarbeit - [THH 1]	113000	Presse- und Öffentlichkeitsarbeit	1	Innere Verwaltung
		113001	Redaktion und Vertrieb des Amtsblatts	1	Innere Verwaltung
		113002	Internetangebot	1	Innere Verwaltung

Haushaltsplan 2026 der Gemeinde Nehren



Übersicht über die Zuordnung der Produktb. und Produktgr. zu den Teilhaushalten

Gemeinde Nehren

11 Innere Verwaltung					
				Teilhaushalt	
Nr.	Bezeichnung	Nr.	Bezeichnung	Nr.	Bezeichnung
		113003	Herausgabe von Print- und Non-Print-Medien	1	Innere Verwaltung
		113004	Werbung, Vermarktung, Ausschreibungen, Bekanntmachungen	1	Innere Verwaltung
		113005	Pressearbeit	1	Innere Verwaltung
1131	Kommunalaufsicht - [THH 1]	113100	Kommunalaufsicht	1	Innere Verwaltung
		113101	Prüfung der Gesetzmäßigkeit	1	Innere Verwaltung
		113102	Überörtliche Prüfung	1	Innere Verwaltung
		113103	Prüfung u. Weiterleitung v. Anträgen auf Gewährung v. Landes- u. Bundeszuweisungen	1	Innere Verwaltung
		113104	Wahrnehmung der Aufg. als Dienstvorg. u. oberste Dienstbehörde für die Bürgern.	1	Innere Verwaltung
		113105	Widersprüche in Selbstverwaltungsangelegenheiten d. kreisangeh. Gde., GVV u. ZV	1	Innere Verwaltung
1132	Abgabewesen - [THH 1]	113200	Abgabewesen	1	Innere Verwaltung
		113201	Festsetzung und Erhebung der Grundsteuer	1	Innere Verwaltung
		113202	Festsetzung und Erhebung der Gewerbesteuer	1	Innere Verwaltung
		113203	Festsetzung und Erhebung von Sonstigen Steuern	1	Innere Verwaltung
		113204	Festsetzung und Erhebung von Sonstigen Abgaben	1	Innere Verwaltung
1133	Grundstücksmanagement - [THH 1]	113300	Grundstücksmanagement	1	Innere Verwaltung
		113301	Abwicklung v. Grundstücksgeschäften u. Bestellung u. Verwaltung v. Erbbaurecht	1	Innere Verwaltung
		113302	Kommunale Wertermittlung	1	Innere Verwaltung
		113304	Grundstücksbewirtschaftung (Unbebaute Grundstücke)	1	Innere Verwaltung
12 Sicherheit und Ordnung					
				Teilhaushalt	
Nr.	Bezeichnung	Nr.	Bezeichnung	Nr.	Bezeichnung
1210	Statistik und Wahlen - [THH 2]	121000	Statistik und Wahlen	2	Sicherheit und Ordnung
		121001	Staatliche Statistiken	2	Sicherheit und Ordnung
		121002	Kommunale Statistiken/Statistisches Informationssystem	2	Sicherheit und Ordnung
		121003	Wahlen und Abstimmungen	2	Sicherheit und Ordnung
1220	Ordnungswesen - [THH 2]	122000	Ordnungswesen	2	Sicherheit und Ordnung
		122001	Fundsachen und Fundtiere	2	Sicherheit und Ordnung
		122002	Bearbeitung von Angelegenheiten der Gefahrenabwehr	2	Sicherheit und Ordnung
		122003	Bearbeitung v. Waffen- und Sprengstoffangelegenheiten, Jagd- und Fischereiwesen	2	Sicherheit und Ordnung
		122004	Führung des Gewerberegisters	2	Sicherheit und Ordnung
		122005	Bearbeitung von Gaststättenerlaubnissen	2	Sicherheit und Ordnung
		122006	Bearbeitung von sonstigen gaststättenrechtlichen Erlaubnisse	2	Sicherheit und Ordnung
		122007	Sonstige gewerberechtliche Erlaubnisse	2	Sicherheit und Ordnung
		122008	Überwachung von Gewerbebetrieben und Veranstaltungen	2	Sicherheit und Ordnung
1221	Verkehrswesen - [THH 2]	122100	Verkehrswesen	2	Sicherheit und Ordnung
		122101	Verkehrslenkung und -regelung (einschl. Planung und Verkehrssicherung)	2	Sicherheit und Ordnung

Haushaltsplan 2026 der Gemeinde Nehren



Übersicht über die Zuordnung der Produktb. und Produktgr. zu den Teilhaushalten

Gemeinde Nehren

12 Sicherheit und Ordnung					
				Teilhaushalt	
Nr.	Bezeichnung	Nr.	Bezeichnung	Nr.	Bezeichnung
		122102	Verkehrsrechtliche und straßenrechtliche Genehmigungen und Erlaubnisse	2	Sicherheit und Ordnung
		122103	Überwachung des ruhenden Verkehrs	2	Sicherheit und Ordnung
		122104	Überwachung des fließenden Verkehrs	2	Sicherheit und Ordnung
		122105	Zulassung / Abmeldung von Fahrzeugen	2	Sicherheit und Ordnung
		122106	Vollstreckung von Maßnahmen gegen Fahrzeughalter	2	Sicherheit und Ordnung
		122107	Bearbeitung von Fahrerlaubnissen	2	Sicherheit und Ordnung
		122108	Ordnungsbehördliche Maßnahmen, Überwachung der Fahrerlaubnisinhabenden	2	Sicherheit und Ordnung
		122109	Personen- / Güterbeförderung	2	Sicherheit und Ordnung
1222	Einwohnerwesen - [THH 2]	122200	Einwohnerwesen	2	Sicherheit und Ordnung
		122201	Meldeangelegenheiten	2	Sicherheit und Ordnung
		122202	Erteilung von Ausweis- und sonstigen Dokumenten	2	Sicherheit und Ordnung
		122203	Übermittlung v. elektr. Lohnst.abzugsmerkm. (ELStAM) u. Auskunftsart. u. IdNr.	2	Sicherheit und Ordnung
		122204	Bürgerservice einschl. Ortsverw. u. Einheitsl. Ansprechp. /Leist. f. a. Behörden	2	Sicherheit und Ordnung
		122205	Einbürgerungen/ Feststellung der Staatsangehörigkeit / Bearbeitung von Staatsan	2	Sicherheit und Ordnung
		122206	Eingliederung von Spätaussiedlern/-innen	2	Sicherheit und Ordnung
		122207	Bearbeitung von Aufenthaltsregelungen für EU-Ausländer/-innen	2	Sicherheit und Ordnung
		122208	Bearbeitung von Aufenthaltsregelungen für Nicht-EU-Ausländer/-innen	2	Sicherheit und Ordnung
		122209	Bearbeitung von Aufenthaltsregelungen für Asylbewerber/-innen	2	Sicherheit und Ordnung
		122210	Aufenthaltsbeendende Maßnahmen	2	Sicherheit und Ordnung
1223	Personenstandswesen - [THH 2]	122300	Personenstandswesen	2	Sicherheit und Ordnung
		122301	Beurkundung von Geburten	2	Sicherheit und Ordnung
		122302	Eheanmeldung und Eheschließung	2	Sicherheit und Ordnung
		122303	Nachbeurkundung einer im Ausland begründeten Ehe oder Lebenspartnerschaft	2	Sicherheit und Ordnung
		122304	Beurkundung von Sterbefällen	2	Sicherheit und Ordnung
		122305	Fortführung von Personenstandsregistern einschl. Testamentsverzeichnis	2	Sicherheit und Ordnung
		122306	Informationen und Nachweise aus den Personenstandsregistern	2	Sicherheit und Ordnung
		122307	Andere Beurkundungen, öffentliche Beglaubigungen	2	Sicherheit und Ordnung
		122308	Mitwirkung in Nachlass-Angelegenheiten	2	Sicherheit und Ordnung
		122309	Behördliche Namensänderungen	2	Sicherheit und Ordnung
		122310	Begründung von eingetragenen Lebenspartnerschaften	2	Sicherheit und Ordnung
1224	Kommunales Grundbuchwesen - [THH 2]	122400	Kommunales Grundbuchwesen	2	Sicherheit und Ordnung
		122401	Entwurf und Ausfertigung von Urkunden	2	Sicherheit und Ordnung
		122402	Öffentliche Beglaubigungen	2	Sicherheit und Ordnung

Haushaltsplan 2026 der Gemeinde Nehren

GEMEINDE LANDKREIS TÜBINGEN NEHREN		Übersicht über die Zuordnung der Produktb. und Produktgr. zu den Teilhaushalten			
		Gemeinde Nehren			
12 Sicherheit und Ordnung					
				Teilhaushalt	
Nr.	Bezeichnung	Nr.	Bezeichnung	Nr.	Bezeichnung
		122403	Beratungen in allen Grundbuchangelegenheiten	2	Sicherheit und Ordnung
		122404	Grundbuchbearbeitung und Vollzug	2	Sicherheit und Ordnung
1225	Sozialversicherung - [THH 2]	122500	Sozialversicherung	2	Sicherheit und Ordnung
		122501	Bearbeitung von Sozialversicherungsangelegenheiten	2	Sicherheit und Ordnung
		122502	Leistungen als Versicherungsamt	2	Sicherheit und Ordnung
1226	Verbraucherschutz, Lebensmittelüberwachung, Veterinärwesen u. Ernährung - [THH2]	122600	Verbraucherschutz, Lebensmittelüberwachung, Veterinärwesen u. Ernährung	2	Sicherheit und Ordnung
		122601	Betriebskontrollen	2	Sicherheit und Ordnung
		122602	Probenahme	2	Sicherheit und Ordnung
		122603	Überwachung der Fleischhygiene	2	Sicherheit und Ordnung
		122604	Tiergesundheit und Tierkörperentsorgung	2	Sicherheit und Ordnung
		122605	Tierarzneimittelüberwachung	2	Sicherheit und Ordnung
		122606	Allgemeiner Tierschutz	2	Sicherheit und Ordnung
		122607	Schutz von Tieren im Rahmen von Tierversuchen	2	Sicherheit und Ordnung
		122608	Ernährungs- und Verbraucherinformation	2	Sicherheit und Ordnung
1260	Brandschutz - [THH 2]	126000	Brandschutz	2	Sicherheit und Ordnung
		126001	Brandbekämpfung, Technische Hilfeleistung	2	Sicherheit und Ordnung
		126002	Feuersicherheitswachdienst	2	Sicherheit und Ordnung
		126003	Beratungen und Brandverhütungsschauen außerhalb des Bereichs Bauordnungsrecht	2	Sicherheit und Ordnung
		126004	Brandschutzerziehung und -aufklärung	2	Sicherheit und Ordnung
		126005	Dienstleistungen für Dritte	2	Sicherheit und Ordnung
1270	Rettungsdienst - [THH 2]	127000	Rettungsdienst	2	Sicherheit und Ordnung
1280	Katastrophenschutz - [THH 2]	128000	Katastrophenschutz	2	Sicherheit und Ordnung
		128001	Katastrophenabwehr	2	Sicherheit und Ordnung
		128002	Bevölkerungsschutz	2	Sicherheit und Ordnung
21 Schulträgeraufgaben					
				Teilhaushalt	
Nr.	Bezeichnung	Nr.	Bezeichnung	Nr.	Bezeichnung
2110	Allgemeinbildende Schulen - [THH 3]	211001	Grundschulen u. Schulverbände m. Gemeinschaftssch. m. Überwiegen d. Grundschule	3	Schulen
		211002	Haupt- u. Werkrealschulen u. Schulv. m. Gemeinschaftssch. Überw. Haupt. u. Werk.	3	Schulen
		211003	Grund-, Haupt- und Werkrealschulen (Schulverbund)	3	Schulen
		211004	Realschulen und Schulverbände m. Gemeinschaftssch. m. Überwiegen der Realsch.	3	Schulen
		211005	Realschulen und Grund-, Haupt- und Werkrealschulen (Schulverbund)	3	Schulen
		211006	Gymnasien und Schulverbände mit Gymnasien außer Schulverbände nach 21.10.10	3	Schulen
		211009	Gesamtschulen	3	Schulen
		211010	Gemeinschaftsschulen u. Schulverb. m. Überwiegen d. Gemeinsh. i. d. Sekundarst.	3	Schulen
2120	Sonderpädagogische Bildungs- u. Beratungszentren u. Schulkindergärten - [THH 3]	212001	Schulkindergärten	3	Schulen

Haushaltsplan 2026 der Gemeinde Nehren

<div style="display: flex; align-items: center;"> <div style="margin-right: 20px;">  <p>GEMEINDE NEHREN LANDKREIS TÜBINGEN</p> </div> <div> <h3 style="margin: 0;">Übersicht über die Zuordnung der Produktb. und Produktgr. zu den Teilhaushalten</h3> <p style="margin: 0;">Gemeinde Nehren</p> </div> </div>					
21 Schulträgeraufgaben					
				Teilhaushalt	
Nr.	Bezeichnung	Nr.	Bezeichnung	Nr.	Bezeichnung
		212002	Sonderpädagogische Bildungs- und Beratungszentren mit Schwerpunkt Lernen	3	Schulen
		212003	Sonstige Sonderpädagogische Bildungs- und Beratungszentren	3	Schulen
2130	Berufsbildende Schulen - [THH 3]	213000	Berufsbildende Schulen	3	Schulen
		213001	Gewerbliche Schulen	3	Schulen
		213002	Kaufmännische Schulen	3	Schulen
		213003	Hauswirtschaftlich-pflegerisch-sozialpädagogische Schulen	3	Schulen
		213004	Landwirtschaftliche Schulen	3	Schulen
2140	Schülerbezogene Leistungen - [THH 3]	214001	Schülerbeförderung	3	Schulen
		214002	Fördermaßnahmen für Schülerinnen und Schüler	3	Schulen
2150	Sonstige schulische Aufgaben und Einrichtungen - [THH 3]	215000	Sonstige schulische Aufgaben und Einrichtungen	3	Schulen
		215001	Öffentlichkeitsarbeit	3	Schulen
		215002	Vergabe schulischer Einrichtungen an Dritte	3	Schulen
		215003	Förderung von Schulen in anderer Trägerschaft	3	Schulen
		215004	AV-Medien und Geräte einschl. Service (Medienzentren)	3	Schulen
		215005	Schullandheime	3	Schulen
		215006	Bildungsregion	3	Schulen
25 Museen, Archiv, Zoo					
				Teilhaushalt	
Nr.	Bezeichnung	Nr.	Bezeichnung	Nr.	Bezeichnung
2510	Wissenschaft und Forschung - [THH 4]	251000	Wissenschaft und Forschung	4	Sport, Kultur, und Soziales
2520	Kommunale Museen - [THH 4]	252000	Kommunale Museen	4	Sport, Kultur, und Soziales
		252001	Pflege des Museumsguts	4	Sport, Kultur, und Soziales
		252002	Dauerausstellungen	4	Sport, Kultur, und Soziales
		252003	Sonderausstellungen	4	Sport, Kultur, und Soziales
		252004	Museumsbezogene Kulturaktivitäten	4	Sport, Kultur, und Soziales
		252005	Museumsbezogene Dienstleistungen	4	Sport, Kultur, und Soziales
		252006	Museumsshop	4	Sport, Kultur, und Soziales
		252007	Fremdveranstaltungen, Vermietungen und Verpachtungen	4	Sport, Kultur, und Soziales
2521	Archiv - [THH 4]	252100	Archiv	4	Sport, Kultur, und Soziales
		252101	Pflege der Archivbestände	4	Sport, Kultur, und Soziales
		252102	Benutzerdienst	4	Sport, Kultur, und Soziales
		252103	Erforschung und Vermittlung der Orts- und Landesgeschichte	4	Sport, Kultur, und Soziales
		252104	Beratungsleistungen	4	Sport, Kultur, und Soziales
2530	Zoologische und Botanische Gärten - [THH 4]	253000	Zoologische und Botanische Gärten	4	Sport, Kultur, und Soziales
		253001	Haltung und Präsentation von Tieren	4	Sport, Kultur, und Soziales
		253002	Bereitstellung der Infrastrukturanlagen	4	Sport, Kultur, und Soziales
		253003	Information und Zoopädagogik	4	Sport, Kultur, und Soziales
		253004	Wissenschaftl. Arbeit, Forschung, Artenschutz	4	Sport, Kultur, und Soziales
		253005	Veranstaltungen	4	Sport, Kultur, und Soziales
		253006	Marketing	4	Sport, Kultur, und Soziales
		253007	Versorgungs- und sonstige Einrichtungen	4	Sport, Kultur, und Soziales

Haushaltsplan 2026 der Gemeinde Nehren



Übersicht über die Zuordnung der Produktb. und Produktgr. zu den Teilhaushalten

Gemeinde Nehren

26 Theater, Konzerte, Musikschulen					
				Teilhaushalt	
Nr.	Bezeichnung	Nr.	Bezeichnung	Nr.	Bezeichnung
2610	Theater - [THH 4]	261000	Theater	4	Sport, Kultur, und Soziales
		261001	Musiktheater	4	Sport, Kultur, und Soziales
		261002	Sprechtheater	4	Sport, Kultur, und Soziales
		261003	Tanztheater	4	Sport, Kultur, und Soziales
		261004	Eigene auswärtige Gastspiele	4	Sport, Kultur, und Soziales
		261005	Gastspiele anderer Ensembles im eigenen Haus	4	Sport, Kultur, und Soziales
		261006	Kinder- und Jugendtheater	4	Sport, Kultur, und Soziales
2620	Musikpflege - [THH 4]	261007	Sonderveranstaltungen	4	Sport, Kultur, und Soziales
		262000	Musikpflege	4	Sport, Kultur, und Soziales
		262001	Sinfoniekonzerte	4	Sport, Kultur, und Soziales
		262002	Kammerkonzerte	4	Sport, Kultur, und Soziales
		262003	Sonderkonzerte	4	Sport, Kultur, und Soziales
		262004	Förderung der Musik	4	Sport, Kultur, und Soziales
		262005	Eigene auswärtige Gastspiele	4	Sport, Kultur, und Soziales
2630	Musikschulen - [THH 4]	262006	Gastspiele andere Ensembles	4	Sport, Kultur, und Soziales
		262007	Sonstige Projekte, Kooperationen, Musikpreise	4	Sport, Kultur, und Soziales
		263000	Musikschulen	4	Sport, Kultur, und Soziales
		263001	Elementarer Unterricht	4	Sport, Kultur, und Soziales
		263002	Instrumental- und Vokalunterricht	4	Sport, Kultur, und Soziales
		263003	Weitere Unterrichtsangebote	4	Sport, Kultur, und Soziales
		263004	Musiktherapie	4	Sport, Kultur, und Soziales
263005	Durchführung von Veranstaltungen	4	Sport, Kultur, und Soziales		
263006	Mitwirkung bei Fremdveranstaltungen	4	Sport, Kultur, und Soziales		
263007	Überlassung von Arbeitsmaterialien und Räumen	4	Sport, Kultur, und Soziales		
27 Volkshochschulen, Bibliotheken, kulturpädagogische Einrichtungen					
				Teilhaushalt	
Nr.	Bezeichnung	Nr.	Bezeichnung	Nr.	Bezeichnung
2710	Volkshochschulen - [THH 4]	271000	Volkshochschulen	4	Sport, Kultur, und Soziales
		271001	Kurse und Lehrgänge	4	Sport, Kultur, und Soziales
		271002	Einzelveranstaltungen	4	Sport, Kultur, und Soziales
		271003	Exkursionen und Studienreisen	4	Sport, Kultur, und Soziales
		271004	Ausstellungen	4	Sport, Kultur, und Soziales
		271005	Prüfungen	4	Sport, Kultur, und Soziales
		271006	Sonderveranstaltungen	4	Sport, Kultur, und Soziales
		271007	Auftrags- und Vertragsmaßnahmen	4	Sport, Kultur, und Soziales
		271008	Weiterbildungsberatung	4	Sport, Kultur, und Soziales
		271009	Selbstlernzentren, Selbstlerngruppen	4	Sport, Kultur, und Soziales
		271010	Sonstige Service- und Sachleistungen	4	Sport, Kultur, und Soziales
2720	Bibliotheken - [THH 4]	271011	Ausbildungsgänge	4	Sport, Kultur, und Soziales
		272000	Bibliotheken	4	Sport, Kultur, und Soziales
		272001	Medien und Informationen für Sachbereiche	4	Sport, Kultur, und Soziales
		272002	Medien und Informationen für Schöne Literatur (Belletristik)	4	Sport, Kultur, und Soziales
		272003	Medien und Informationen im Kinder- und Jugendbereich	4	Sport, Kultur, und Soziales
272004	Medien u. Informationen im Bereich Zeitungen u. Zeitschriften	4	Sport, Kultur, und Soziales		
272005	Informationsdienste	4	Sport, Kultur, und Soziales		

Haushaltsplan 2026 der Gemeinde Nehren



Übersicht über die Zuordnung der Produktb. und Produktgr. zu den Teilhaushalten

Gemeinde Nehren

27 Volkshochschulen, Bibliotheken, kulturpädagogische Einrichtungen					
				Teilhaushalt	
Nr.	Bezeichnung	Nr.	Bezeichnung	Nr.	Bezeichnung
		272006	Programmarbeit	4	Sport, Kultur, und Soziales
		272007	Bibliotheksführungen	4	Sport, Kultur, und Soziales
2730	Kulturpädagogische Einrichtungen - [THH 4]	273000	Kulturpädagogische Einrichtungen	4	Sport, Kultur, und Soziales
28 Sonstige Kulturpflege					
				Teilhaushalt	
Nr.	Bezeichnung	Nr.	Bezeichnung	Nr.	Bezeichnung
2810	Sonstige Kulturpflege - [THH 4]	281000	Sonstige Kulturpflege	4	Sport, Kultur, und Soziales
		281001	Kulturförderung (sonstige Förderung, ohne Musikförderung)	4	Sport, Kultur, und Soziales
		281002	Eigene Projekte, Kooperationen, Kulturpreise	4	Sport, Kultur, und Soziales
		281003	Kulturinformation (Marketing, Beratung, Information)	4	Sport, Kultur, und Soziales
		281004	Betrieb eines Kulturzentrums	4	Sport, Kultur, und Soziales
29 Förderung von Kirchengemeinden u. sonst. Religionsgemeinschaften					
				Teilhaushalt	
Nr.	Bezeichnung	Nr.	Bezeichnung	Nr.	Bezeichnung
2910	Förderung von Kirchengemeinden u. sonst. Religionsgemeinschaften - [THH 4]	291000	Förderung von Kirchengemeinden u. sonst. Religionsgemeinschaften	4	Sport, Kultur, und Soziales
31 Soziale Hilfen					
				Teilhaushalt	
Nr.	Bezeichnung	Nr.	Bezeichnung	Nr.	Bezeichnung
3110	Grundversorgung und Hilfen nach SGB XII - [THH 4]	311001	Hilfe zur Pflege	4	Sport, Kultur, und Soziales
		311002	Eingliederungshilfe für behinderte Menschen	4	Sport, Kultur, und Soziales
		311003	Hilfen zur Gesundheit	4	Sport, Kultur, und Soziales
		311004	Hilfen für blinde Menschen	4	Sport, Kultur, und Soziales
		311005	Hilfe zum Lebensunterhalt	4	Sport, Kultur, und Soziales
		311006	Sonstige Leistungen zur Sicherung der Lebensgrundlage nach SGB XII	4	Sport, Kultur, und Soziales
		311007	Hilfen zur Überwindung besonderer sozialer Schwierigkeiten	4	Sport, Kultur, und Soziales
		311008	Grundsicherung im Alter und bei Erwerbsminderung	4	Sport, Kultur, und Soziales
3120	Grundsicherung für Arbeitsuchende nach SGB II - [THH 4]	312001	Leistungen für Unterkunft und Heizung	4	Sport, Kultur, und Soziales
		312002	Kommunale Eingliederungsleistungen	4	Sport, Kultur, und Soziales
		312003	Einmalige Leistungen	4	Sport, Kultur, und Soziales
		312004	Arbeitslosengeld II (ohne KdU)	4	Sport, Kultur, und Soziales
		312005	Eingliederungsleistungen	4	Sport, Kultur, und Soziales
		312006	Leistungen für Bildung und Teilhabe nach § 28 SGB II	4	Sport, Kultur, und Soziales
3130	Hilfen für Flüchtlinge und Aussiedler - [THH 4]	313001	Hilfen für Flüchtlinge	4	Sport, Kultur, und Soziales
		313002	Hilfe für Aussiedler/-innen	4	Sport, Kultur, und Soziales
3140	Soziale Einrichtungen - [THH 4]	314001	Soziale Einrichtungen für ältere Menschen (ohne Pflegeeinrichtungen)	4	Sport, Kultur, und Soziales
		314002	Soziale Einrichtungen für pflegebedürftige ältere Menschen	4	Sport, Kultur, und Soziales
		314003	Soziale Einrichtungen für behinderte Menschen	4	Sport, Kultur, und Soziales
		314005	Soziale Einrichtungen für Wohnungslose	4	Sport, Kultur, und Soziales
		314006	Soz. Einr. f. Flüchtl. u. Asylbewerber (Vorläufige Unterbri. Stadt-u. Landkr.)	4	Sport, Kultur, und Soziales

Haushaltsplan 2026 der Gemeinde Nehren



Übersicht über die Zuordnung der Produktb. und Produktgr. zu den Teilhaushalten

Gemeinde Nehren

31 Soziale Hilfen					
				Teilhaushalt	
Nr.	Bezeichnung	Nr.	Bezeichnung	Nr.	Bezeichnung
		314007	Soz. Einr. f. Flüchtl. u. Asylbewerber (Anschlußunterbringung Städte u. Gde.)	4	Sport, Kultur, und Soziales
		314008	Soziale Einrichtungen für Aussiedler/-innen und Ausländer/-innen	4	Sport, Kultur, und Soziales
		314009	Andere Soziale Einrichtungen	4	Sport, Kultur, und Soziales
3150	Fürsorgeleistungen nach dem Bundesversorgungsgesetz u. den Begleitg. - [THH 4]	315000	Fürsorgeleistungen nach dem Bundesversorgungsgesetz u. den Begleitg.	4	Sport, Kultur, und Soziales
3160	Sonstige Förderung von Trägern der Wohlfahrtspflege - [THH 4]	316000	Sonstige Förderung von Trägern der Wohlfahrtspflege	4	Sport, Kultur, und Soziales
3170	Betreuungsleistungen - [THH 4]	317000	Betreuungsleistungen	4	Sport, Kultur, und Soziales
3180	Sonstige soziale Hilfen und Leistungen - [THH 4]	318000	Sonstige soziale Hilfen und Leistungen	4	Sport, Kultur, und Soziales
		318001	Gewährung von Wohngeld	4	Sport, Kultur, und Soziales
		318002	Soziale Vergünstigungen und Sozialpässe	4	Sport, Kultur, und Soziales
		318003	Schuldenregulierung im Rahmen der Insolvenzordnung (Verbraucherinsolvenz)	4	Sport, Kultur, und Soziales
		318004	Hilfen zur Unterhaltssicherung	4	Sport, Kultur, und Soziales
		318005	Leistungen nach BaföG und AFBG	4	Sport, Kultur, und Soziales
		318006	Leistungen im Rahmen der allgemeinen Daseinsvorsorge	4	Sport, Kultur, und Soziales
		318007	Pflegestützpunkte nach § 92c SGB XI	4	Sport, Kultur, und Soziales
		318008	Beratung u. Angeb. für ältere Menschen (Senioren u. Altenarb.) außerhalb SGB XII	4	Sport, Kultur, und Soziales
		318009	Flüchtlingssozialarbeit und Pflichtsprachangebote in der Vorläufigen Unterbring	4	Sport, Kultur, und Soziales
		318010	Betreuung u. Förderung d. Integr. v. Flüchtlingen, Asylbewerber u. Koordination	4	Sport, Kultur, und Soziales
3190	Leistungen für Bildung und Teilhabe nach § 6b BKGG - [THH 4]	319000	Leistungen für Bildung und Teilhabe nach § 6b BKGG	4	Sport, Kultur, und Soziales
		319001	Leistungen für Bildung und Teilhabe an Kinderzuschlagsempfänger	4	Sport, Kultur, und Soziales
		319002	Leistung für Bildung und Teilhabe an Wohngeldempfänger	4	Sport, Kultur, und Soziales
36 Kinder-, Jugend und Familienhilfe					
				Teilhaushalt	
Nr.	Bezeichnung	Nr.	Bezeichnung	Nr.	Bezeichnung
3620	Allgemeine Förderung junger Menschen - [THH 4]	362001	Kinder- und Jugendarbeit	4	Sport, Kultur, und Soziales
		362002	Jugendsozialarbeit, Jugendsozialarbeit an Schulen im Rahmen SGB VIII	4	Sport, Kultur, und Soziales
		362003	Beteiligung und Interessenvertretung von Kindern und Jugendlichen	4	Sport, Kultur, und Soziales
		362004	Einrichtungen der Jugendarbeit	4	Sport, Kultur, und Soziales
3630	Hilfen für junge Menschen und ihre Familien - [THH 4]	363001	Sozial- und Lebensberatung und Beratung vor Inanspruchnahme von HzE	4	Sport, Kultur, und Soziales
		363002	Förderung der Erziehung in der Familie	4	Sport, Kultur, und Soziales
		363003	Individuelle Hilfen f. junge Menschen u. ihre Familien einschl. Krisenintervent.	4	Sport, Kultur, und Soziales
		363004	Mitwirkung in gerichtlichen Verfahren	4	Sport, Kultur, und Soziales
		363005	Beistandschaft/ Amtsvormundschaft	4	Sport, Kultur, und Soziales
		363006	Einrichtungen für Hilfen für junge Menschen und ihre Familien	4	Sport, Kultur, und Soziales

Haushaltsplan 2026 der Gemeinde Nehren

GEMEINDE NEHREN LANDKREIS TÜBINGEN		Übersicht über die Zuordnung der Produktb. und Produktgr. zu den Teilhaushalten			
		Gemeinde Nehren			
36 Kinder-, Jugend und Familienhilfe					
				Teilhaushalt	
Nr.	Bezeichnung	Nr.	Bezeichnung	Nr.	Bezeichnung
3650	Tageseinrichtungen für Kinder und Kindertagespflege - [THH 4]	365001	Tageseinrichtungen für Kinder	4	Sport, Kultur, und Soziales
		365002	Kindertagespflege	4	Sport, Kultur, und Soziales
		365003	Finanz. Förd. v. Kindern in Tageseinr. u. Kindertagespflege, Übern. v. Teiln-B.	4	Sport, Kultur, und Soziales
		365004	Unterstützung selbstorganisierter Förderung (§ 25 SGB VIII)	4	Sport, Kultur, und Soziales
3680	Kooperation und Vernetzung - [THH 4]	368000	Kooperation und Vernetzung	4	Sport, Kultur, und Soziales
3690	Unterhaltsvorschussleistungen - [THH 4]	369000	Unterhaltsvorschussleistungen	4	Sport, Kultur, und Soziales
37 Schwerbehindertenrecht und soziales Entschädigungsrecht					
				Teilhaushalt	
Nr.	Bezeichnung	Nr.	Bezeichnung	Nr.	Bezeichnung
3710	Schwerbehindertenrecht - [THH 4]	371000	Schwerbehindertenrecht	4	Sport, Kultur, und Soziales
3720	Soziales Entschädigungsrecht - [THH 4]	372000	Soziales Entschädigungsrecht	4	Sport, Kultur, und Soziales
		372001	Kriegsopferfürsorge	4	Sport, Kultur, und Soziales
		372002	Sonstiges soziales Entschädigungsrecht	4	Sport, Kultur, und Soziales
41 Gesundheitsdienste					
				Teilhaushalt	
Nr.	Bezeichnung	Nr.	Bezeichnung	Nr.	Bezeichnung
4110	Krankenhäuser - [THH 4]	411000	Krankenhäuser	4	Sport, Kultur, und Soziales
4120	Gesundheitseinrichtungen - [THH 4]	412000	Gesundheitseinrichtungen	4	Sport, Kultur, und Soziales
4140	Maßnahmen der Gesundheitspflege - [THH 4]	414000	Maßnahmen der Gesundheitspflege	4	Sport, Kultur, und Soziales
		414001	Gesundheitsförderung und Prävention	4	Sport, Kultur, und Soziales
		414002	Gesundheitsberichterstattung	4	Sport, Kultur, und Soziales
		414003	Epidemiologie	4	Sport, Kultur, und Soziales
		414004	Frühförderung	4	Sport, Kultur, und Soziales
		414005	Gesundheitsmonitoring, Beratung von und in Einrichtungen	4	Sport, Kultur, und Soziales
		414006	Zahngesundheitsförderung	4	Sport, Kultur, und Soziales
		414007	Amtsärztliche Untersuchungen und Gutachten	4	Sport, Kultur, und Soziales
		414008	Sozialmedizinische und sozialpsychiatrische Beratung, Betreuung und Vermittlung	4	Sport, Kultur, und Soziales
		414009	Allgemeiner Gesundheitsschutz	4	Sport, Kultur, und Soziales
		414010	Personenbezogener Infektionsschutz	4	Sport, Kultur, und Soziales
		414011	Hygiene-Überwachung von Trinkwasser, Badewasser und Entsorgungseinrichtungen	4	Sport, Kultur, und Soziales
		414012	Umweltbezogene Kommunalhygiene	4	Sport, Kultur, und Soziales
		414013	Umweltbezogene Gesundheitsberatung und Begutachtung	4	Sport, Kultur, und Soziales
4180	Kur- und Badeeinrichtungen - [THH 4]	418000	Kur- und Badeeinrichtungen	4	Sport, Kultur, und Soziales
42 Sport und Bäder					
				Teilhaushalt	
Nr.	Bezeichnung	Nr.	Bezeichnung	Nr.	Bezeichnung
4210	Förderung des Sports - [THH 4]	421000	Förderung des Sports	4	Sport, Kultur, und Soziales
		421001	Sportförderung	4	Sport, Kultur, und Soziales
		421002	Sportveranstaltungen	4	Sport, Kultur, und Soziales

Haushaltsplan 2026 der Gemeinde Nehren



Übersicht über die Zuordnung der Produktb. und Produktgr. zu den Teilhaushalten

Gemeinde Nehren

42 Sport und Bäder					
				Teilhaushalt	
Nr.	Bezeichnung	Nr.	Bezeichnung	Nr.	Bezeichnung
4240	Bäder - [THH 4]	424000	Bäder	4	Sport, Kultur, und Soziales
		424001	Freibädern	4	Sport, Kultur, und Soziales
		424002	Hallenbädern	4	Sport, Kultur, und Soziales
		424003	Gruppenbädern	4	Sport, Kultur, und Soziales
		424004	Freizeitbädern	4	Sport, Kultur, und Soziales
		424005	Sonstige Einrichtungen und Angebote	4	Sport, Kultur, und Soziales
4241	Sportstätten - [THH 4]	424100	Sportstätten	4	Sport, Kultur, und Soziales
		424101	Gedckte Sportflächen bis 27 m x 45 m	4	Sport, Kultur, und Soziales
		424102	Freisportanlagen	4	Sport, Kultur, und Soziales
		424103	Sondersportanlagen	4	Sport, Kultur, und Soziales
51 Räumliche Planung und Entwicklung					
				Teilhaushalt	
Nr.	Bezeichnung	Nr.	Bezeichnung	Nr.	Bezeichnung
5110	Stadtentwicklung städtebaul. Planung Verkehrsplanung u. Stadterneuerung -[THH 5]	511000	Stadtentwicklung städtebaul. Planung Verkehrsplanung u. Stadterneuerung	5	Bauen und Umwelt
		511001	Stadtentwicklung	5	Bauen und Umwelt
		511002	Vorbereitende Bauleitplanung	5	Bauen und Umwelt
		511003	Städtebauliche Rahmenplanung, informelle Planung	5	Bauen und Umwelt
		511004	Städtebaulicher Entwurf, Konzepte zu Bebauung und Freiraum, Stadtgestaltung	5	Bauen und Umwelt
		511005	Verbindliche Bauleitplanung	5	Bauen und Umwelt
		511006	Verkehrsentwicklungsplan	5	Bauen und Umwelt
		511007	Konzepte zur Verkehrslenkung und Steuerung	5	Bauen und Umwelt
		511008	Entwurf von Verkehrsanlagen	5	Bauen und Umwelt
		511009	Städtebauliche Sanierungsmaßnahmen und städtebauliche nach Sonderprogr	5	Bauen und Umwelt
		511010	Städtebaulichen Entwicklungsmaßnahmen	5	Bauen und Umwelt
		511011	Rechtsverfahren und Gebote	5	Bauen und Umwelt
		511012	Städtebauliche Verträge	5	Bauen und Umwelt
		511013	Planungs- und Gestaltungsberatung	5	Bauen und Umwelt
		511014	Stellungnahmen zu Planungen und Vorhaben Dritter	5	Bauen und Umwelt
5111	Flächen- und grundstückbezogene Daten und Grundlagen - [THH 5]	511100	Flächen- und grundstückbezogene Daten und Grundlagen	5	Bauen und Umwelt
		511101	Führung und Bereitstellung des Liegenschaftskatasters	5	Bauen und Umwelt
		511102	Weitere grundstücksbezogene Basisinformationen	5	Bauen und Umwelt
		511103	Vermessungstechnische Ingenieurleistungen	5	Bauen und Umwelt
		511104	Liegenschaftsvermessung	5	Bauen und Umwelt
		511105	Raumbezugsysteme nach Lage und Höhe	5	Bauen und Umwelt
		511106	Grundlagen raumbezogener Informationssysteme	5	Bauen und Umwelt
		511107	Führung und Bereitstellung von Karten und Geodaten	5	Bauen und Umwelt
		511108	Umlegungsverfahren nach Baugesetzbuch und sonstige Ordnungsmaßnahmen	5	Bauen und Umwelt
		511109	Realisierungsuntersuchungen zur Baulandbereitstellung	5	Bauen und Umwelt

Haushaltsplan 2026 der Gemeinde Nehren



Übersicht über die Zuordnung der Produktb. und Produktgr. zu den Teilhaushalten

Gemeinde Nehren

51 Räumliche Planung und Entwicklung					
				Teilhaushalt	
Nr.	Bezeichnung	Nr.	Bezeichnung	Nr.	Bezeichnung
		511110	Führung u. Bereitstellung der Kaufpreissammlung, Markt- und Preisanalysen (Gut.)	5	Bauen und Umwelt
		511111	Erstellung von Wertgutachten (Gutachterausschuss)	5	Bauen und Umwelt
5112	Flurneuordnung - [THH 5]	511200	Flurneuordnung	5	Bauen und Umwelt
		511201	Flurneuordnung und Landentwicklung, Land- und Forstwirtschaft und Naturschutz	5	Bauen und Umwelt
		511202	Flurneuordnung zur Umsetzung von Infrastrukturmaßnahmen	5	Bauen und Umwelt
		511203	Flurneuordnung für eine ganzheitliche innerörtliche Strukturentwicklung	5	Bauen und Umwelt
		511204	Projektbezogene Entwicklungsplanung, Beratung u. Moderation i. landl. Raum	5	Bauen und Umwelt
		511205	Freiwilliger Nutzungstausch	5	Bauen und Umwelt
		511206	Sicherstellung der Belange der Landentwicklung	5	Bauen und Umwelt
		511207	Vertretung der Kommune in Flurneuordnungsverfahren	5	Bauen und Umwelt
52 Bauen und Wohnen					
				Teilhaushalt	
Nr.	Bezeichnung	Nr.	Bezeichnung	Nr.	Bezeichnung
5210	Bauordnung - [THH 5]	521000	Bauordnung	5	Bauen und Umwelt
		521001	Bauvoranfrage	5	Bauen und Umwelt
		521002	Baugenehmigungsverfahren	5	Bauen und Umwelt
		521003	Kennznisgabeverfahren	5	Bauen und Umwelt
		521004	Abgeschlossenheitsbescheinigung nach WEG	5	Bauen und Umwelt
		521005	Entscheidungen im verfahrensfreien Bereich	5	Bauen und Umwelt
		521006	Bautechnische Prüfung	5	Bauen und Umwelt
		521007	Baukontrolle, Bauabnahme, Gebrauchsabnahme	5	Bauen und Umwelt
		521008	Wiederkehrende Prüfung von Sonderbauten	5	Bauen und Umwelt
		521009	Bauordnungsbehördliche Maßnahmen	5	Bauen und Umwelt
		521010	Schornsteinfegerwesen	5	Bauen und Umwelt
		521011	Baulastenverzeichnis	5	Bauen und Umwelt
		521012	Allgemeine Bauberatung	5	Bauen und Umwelt
		521013	Vollzug von speziellen baurechtlichen Vorschriften im Zuge der Energiewende	5	Bauen und Umwelt
5220	Wohnungsbauförderung und Wohnungsversorgung - [THH 5]	522000	Wohnungsbauförderung und Wohnungsversorgung	5	Bauen und Umwelt
		522001	Förderung des Mietwohnungsbaus	5	Bauen und Umwelt
		522002	Förderung von Wohneigentum	5	Bauen und Umwelt
		522003	Förderung von Modernisierungs-, Schallschutz- und Energiesparmaßnahmen	5	Bauen und Umwelt
		522004	Einkommensorientierte Förderung	5	Bauen und Umwelt
		522005	Erteilung von Wohnberechtigungsscheinen	5	Bauen und Umwelt
		522006	Vermittlung von Wohnraum	5	Bauen und Umwelt
		522007	Überwachung der Zweckbindung geförderter Wohnungen	5	Bauen und Umwelt
		522008	Mietspiegel, Mietpreisberatung, Verfolgung v. Mietpreisüberhöhung und Mietwucher	5	Bauen und Umwelt

Haushaltsplan 2026 der Gemeinde Nehren



Übersicht über die Zuordnung der Produktb. und Produktgr. zu den Teilhaushalten

Gemeinde Nehren

52 Bauen und Wohnen					
				Teilhaushalt	
Nr.	Bezeichnung	Nr.	Bezeichnung	Nr.	Bezeichnung
		522009	Anwendung des Zweckentfremdungsverbots	5	Bauen und Umwelt
5230	Denkmalschutz und Denkmalpflege - [THH 5]	523000	Denkmalschutz und Denkmalpflege	5	Bauen und Umwelt
		523001	Unterschutzstellung	5	Bauen und Umwelt
		523002	Denkmalschutzrechtliche Genehmigungsverfahren einschließlich Denkmalförderung	5	Bauen und Umwelt
53 Ver- und Entsorgung					
				Teilhaushalt	
Nr.	Bezeichnung	Nr.	Bezeichnung	Nr.	Bezeichnung
5310	Elektrizitätsversorgung - [THH 5]	531000	Elektrizitätsversorgung	5	Bauen und Umwelt
		531001	Bereitstellung und Lieferung von Strom	5	Bauen und Umwelt
		531002	Dienstleistungen der Stromversorgung	5	Bauen und Umwelt
5320	Gasversorgung - [THH 5]	532000	Gasversorgung	5	Bauen und Umwelt
		532001	Bereitstellung und Lieferung von Erdgas	5	Bauen und Umwelt
		532002	Dienstleistungen der Gasversorgung	5	Bauen und Umwelt
5330	Wasserversorgung - [THH WV]	533000	Wasserversorgung	5	Bauen und Umwelt
		533001	Bereitstellung und Lieferung von Trinkwasser	5	Bauen und Umwelt
		533002	Bereitstellung und Lieferung von Brauchwasser	5	Bauen und Umwelt
		533003	Dienstleistungen der Wasserversorgung	5	Bauen und Umwelt
5340	Fernwärmeversorgung - [THH 5]	534000	Fernwärmeversorgung	5	Bauen und Umwelt
		534001	Bereitstellung und Lieferung von Fernwärme	5	Bauen und Umwelt
		534002	Dienstleistungen der Fernwärmeversorgung	5	Bauen und Umwelt
5350	Kombinierte Versorgung - [THH 5]	535000	Kombinierte Versorgung	5	Bauen und Umwelt
5360	Telekommunikationseinrichtungen - [THH 5]	536000	Telekommunikationseinrichtungen	5	Bauen und Umwelt
		536001	Leitungsgebundene Breitbandinfrastruktur	5	Bauen und Umwelt
		536002	Mobile / funknetzbasierter Breitbandinfrastruktur, WLAN-Hotspots	5	Bauen und Umwelt
5370	Abfallwirtschaft - [THH 5]	537000	Abfallwirtschaft	5	Bauen und Umwelt
		537001	Bioabfällen	5	Bauen und Umwelt
		537002	Grüngut	5	Bauen und Umwelt
		537003	Altpapier	5	Bauen und Umwelt
		537004	Sonstige Wertstoffe	5	Bauen und Umwelt
		537005	Hausmüll und hausmüllähnliche Gewerbeabfälle	5	Bauen und Umwelt
		537006	Gewerbeabfälle	5	Bauen und Umwelt
		537007	Sperrmüll	5	Bauen und Umwelt
		537008	Problemstoffe	5	Bauen und Umwelt
		537009	Sonstige Abfälle zur Beseitigung	5	Bauen und Umwelt
		537010	Sonstige Maßnahmen im Rahmen der Kreislaufwirtschaft	5	Bauen und Umwelt
5380	Abwasserbeseitigung - [THH AB]	538000	Abwasserbeseitigung	5	Bauen und Umwelt
		538001	Ableitung von Abwasser	5	Bauen und Umwelt
		538002	Reinigung von Abwasser	5	Bauen und Umwelt
		538003	Kontrolle der Indirekteileiter	5	Bauen und Umwelt
		538004	Planungsleistungen	5	Bauen und Umwelt

Haushaltsplan 2026 der Gemeinde Nehren



Übersicht über die Zuordnung der Produktb. und Produktgr. zu den Teilhaushalten

Gemeinde Nehren

53 Ver- und Entsorgung					
				Teilhaushalt	
Nr.	Bezeichnung	Nr.	Bezeichnung	Nr.	Bezeichnung
		538005	Bau- und Unterhaltungsleistungen	5	Bauen und Umwelt
		538006	Fachtechnische Leistungen	5	Bauen und Umwelt
		538007	Sonstige Dienstleistungen	5	Bauen und Umwelt
54 Verkehrsflächen und -anlagen, ÖPNV					
				Teilhaushalt	
Nr.	Bezeichnung	Nr.	Bezeichnung	Nr.	Bezeichnung
5410	Gemeindestraßen - [THH 5]	541000	Gemeindestraßen	5	Bauen und Umwelt
		541001	Straßen, Wege, Plätze	5	Bauen und Umwelt
		541002	Verkehrsausstattung	5	Bauen und Umwelt
		541003	Grün an Straßen	5	Bauen und Umwelt
		541004	Ingenieurbauwerke einschl. deren bauwerkspezifischer Ausstattung	5	Bauen und Umwelt
		541005	Sonstige Leistungen des Straßenbaulastträgers	5	Bauen und Umwelt
		541006	Leistungen für Dritte	5	Bauen und Umwelt
5420	Kreisstraßen - [THH 5]	542000	Kreisstraßen	5	Bauen und Umwelt
		542001	Straßen, Wege, Plätze	5	Bauen und Umwelt
		542002	Verkehrsausstattung	5	Bauen und Umwelt
		542003	Grün an Straßen	5	Bauen und Umwelt
		542004	Ingenieurbauwerke einschl. deren bauwerkspezifischer Ausstattung	5	Bauen und Umwelt
		542005	Sonstige Leistungen des Straßenbaulastträgers	5	Bauen und Umwelt
		542006	Leistungen für Dritte	5	Bauen und Umwelt
5430	Landesstraßen - [THH 5]	543000	Landesstraßen	5	Bauen und Umwelt
		543001	Straßen, Wege, Plätze	5	Bauen und Umwelt
		543002	Verkehrsausstattung	5	Bauen und Umwelt
		543003	Grün an Straßen	5	Bauen und Umwelt
		543004	Ingenieurbauwerke einschl. deren bauwerkspezifischer Ausstattung	5	Bauen und Umwelt
		543005	Sonstige Leistungen des Straßenbaulastträgers	5	Bauen und Umwelt
		543006	Leistungen für Dritte	5	Bauen und Umwelt
5440	Bundesstraßen - [THH 5]	544000	Bundesstraßen	5	Bauen und Umwelt
		544001	Straßen, Wege, Plätze	5	Bauen und Umwelt
		544002	Verkehrsausstattung	5	Bauen und Umwelt
		544003	Grün an Straßen	5	Bauen und Umwelt
		544004	Ingenieurbauwerke einschl. deren bauwerkspezifischer Ausstattung	5	Bauen und Umwelt
		544005	Sonstige Leistungen des Straßenbaulastträgers	5	Bauen und Umwelt
		544006	Leistungen für Dritte	5	Bauen und Umwelt
5450	Straßenreinigung und Winterdienst - [THH 5]	545000	Straßenreinigung und Winterdienst	5	Bauen und Umwelt
		545001	Straßenreinigung	5	Bauen und Umwelt
		545002	Winterdienst	5	Bauen und Umwelt
5460	Parkierungseinrichtungen - [THH 5]	546000	Parkierungseinrichtungen	5	Bauen und Umwelt
5470	Verkehrsbetriebe/ÖPNV - [THH 5]	547000	Verkehrsbetriebe/ÖPNV	5	Bauen und Umwelt
5480	Sonstiger Personen- und Güterverkehr - [THH 5]	548000	Sonstiger Personen- und Güterverkehr	5	Bauen und Umwelt
5490	Öffentliche Toilettenanlagen - [THH 5]	549000	Öffentliche Toilettenanlagen	5	Bauen und Umwelt

Haushaltsplan 2026 der Gemeinde Nehren



Übersicht über die Zuordnung der Produktb. und Produktgr. zu den Teilhaushalten

Gemeinde Nehren

55 Natur- und Landschaftspflege, Friedhofswesen

		Teilhaushalt			
Nr.	Bezeichnung	Nr.	Bezeichnung	Nr.	Bezeichnung
5510	Öffentliches Grün Landschaftsbau - [THH 5]	551000	Öffentliches Grün Landschaftsbau	5	Bauen und Umwelt
		551001	Grün- und Parkanlagen	5	Bauen und Umwelt
		551002	Freizeitanlagen und Spielflächen	5	Bauen und Umwelt
		551003	Kleingartenflächen	5	Bauen und Umwelt
		551004	Fachberatungen und Aktionen	5	Bauen und Umwelt
5520	Gewässerschutz Öffentl Gewässer Wasserb Anlagen - [THH 5]	552000	Gewässerschutz Öffentl Gewässer Wasserb Anlagen	5	Bauen und Umwelt
		552001	Wasserbauliche Anlagen und kommunale Gewässer (einschl. Hochwasserschutz)	5	Bauen und Umwelt
		552002	Wasserrechtliche Maßnahmen	5	Bauen und Umwelt
		552003	Konzepten zum Gewässerschutz	5	Bauen und Umwelt
5530	Friedhofs- und Bestattungswesen - [THH 5]	553000	Friedhofs- und Bestattungswesen	5	Bauen und Umwelt
		553001	Reihengräbern	5	Bauen und Umwelt
		553002	Wahlgräbern	5	Bauen und Umwelt
		553003	Kriegsgräber, Ehrengräber, jüdische und sonstige historische Friedhöfe	5	Bauen und Umwelt
		553004	Öffentliches Grün auf Friedhöfen	5	Bauen und Umwelt
		553005	Leichen- und Trauerhallen	5	Bauen und Umwelt
		553006	Erdbestattungen	5	Bauen und Umwelt
		553007	Einäscherung	5	Bauen und Umwelt
		553008	Urnenbeisetzungen	5	Bauen und Umwelt
		553009	Aus- und Umbettungen	5	Bauen und Umwelt
		553010	Leistungen des Bestattungsdienstes	5	Bauen und Umwelt
553011	Friedhofsgärtnerische Leistungen	5	Bauen und Umwelt		
5540	Naturschutz und Landschaftspflege - [THH 5]	554000	Naturschutz und Landschaftspflege	5	Bauen und Umwelt
		554001	Geschützter Teile von Natur und Landschaft	5	Bauen und Umwelt
		554002	Naturschutzrechtliche Maßnahmen	5	Bauen und Umwelt
		554003	Erstellen und Umsetzen von Konzeptionen zum Naturschutz	5	Bauen und Umwelt
5550	Forstwirtschaft - [THH 5]	555000	Forstwirtschaft	5	Bauen und Umwelt
		555001	Holzproduktion	5	Bauen und Umwelt
		555002	Erhaltung und Förderung der ökologischen Funktion des Waldes	5	Bauen und Umwelt
		555003	Erhaltung und Förderung der sozialen Funktion des Waldes	5	Bauen und Umwelt
		555004	Dienstleistungen für Dritte	5	Bauen und Umwelt
		555005	Wahrnehmung öffentlich-rechtlicher Aufgaben als untere Forstbehörde	5	Bauen und Umwelt
		555006	Wahrnehmung sonstiger öffentlich-rechtlicher Aufgaben	5	Bauen und Umwelt
5551	Landwirtschaft - [THH 5]	555100	Landwirtschaft	5	Bauen und Umwelt
		555101	Verwaltungsverfahren zu Förder- und Ausgleichsleistungen	5	Bauen und Umwelt
		555102	Kontrollen der Förder- und Ausgleichsleistungen einschl. Cross Compliance (CC)	5	Bauen und Umwelt
		555103	Koordination von Beratung und berufsbezogener Erwachsenenbildung	5	Bauen und Umwelt
		555104	Berufsbildung im Agrarbereich	5	Bauen und Umwelt
		555105	Fachschulische Bildung	5	Bauen und Umwelt
		555106	Maßnahmen zur Agrarstruktur und Landschaftsentwicklung	5	Bauen und Umwelt

Haushaltsplan 2026 der Gemeinde Nehren

GEMEINDE NEHREN LANDKREIS TÜBINGEN		Übersicht über die Zuordnung der Produktb. und Produktgr. zu den Teilhaushalten			
		Gemeinde Nehren			
55 Natur- und Landschaftspflege, Friedhofswesen					
				Teilhaushalt	
Nr.	Bezeichnung	Nr.	Bezeichnung	Nr.	Bezeichnung
		555107	Landwirtschaftliche Betriebsentwicklung	5	Bauen und Umwelt
		555108	Eigene landwirtschaftliche Betriebe	5	Bauen und Umwelt
		555109	Maßnahmen zu Umweltgerechter Erzeugung Pflanzlicher Produkte	5	Bauen und Umwelt
		555110	Maßnahmen zu Art- und Umweltgerechter Erzeugung tierischer Produkte	5	Bauen und Umwelt
		555111	Maßnahmen zu Sonderverfahren der landwirtschaftlichen Produktion	5	Bauen und Umwelt
		555112	Maßnahmen zur Tierzucht	5	Bauen und Umwelt
		555113	Maßnahmen der Vermarktung	5	Bauen und Umwelt
		555114	Maßnahmen im Bereich Ernährung	5	Bauen und Umwelt
56 Umweltschutz					
				Teilhaushalt	
Nr.	Bezeichnung	Nr.	Bezeichnung	Nr.	Bezeichnung
5610	Umweltschutzmaßnahmen - [THH 5]	561000	Umweltschutzmaßnahmen	5	Bauen und Umwelt
		561001	Altlasten	5	Bauen und Umwelt
		561002	Sonstige bodenschutzrechtliche Maßnahmen	5	Bauen und Umwelt
		561003	Konzeptionen zum Bodenschutz	5	Bauen und Umwelt
		561004	Abfallrechtliche Maßnahmen	5	Bauen und Umwelt
		561005	Immissionsschutzrechtliche Maßnahmen	5	Bauen und Umwelt
		561006	Konzeptionen zum Immissionsschutz (Luft,Lärm)	5	Bauen und Umwelt
		561007	Konzeptionen zum Klimaschutz und ökologisch orientierte Energieplanung	5	Bauen und Umwelt
		561008	Aktionen, Veranstaltungen und Informationen	5	Bauen und Umwelt
5620	Arbeitsschutz - [THH 5]	562000	Arbeitsschutz	5	Bauen und Umwelt
		562001	Technischer Arbeitsschutz	5	Bauen und Umwelt
		562002	Sozialer und organisatorischer Arbeitsschutz	5	Bauen und Umwelt
57 Wirtschaft und Tourismus					
				Teilhaushalt	
Nr.	Bezeichnung	Nr.	Bezeichnung	Nr.	Bezeichnung
5710	Wirtschaftsförderung - [THH 6]	571000	Wirtschaftsförderung	6	Wirtschaft und Tourismus
		571001	Maßnahmen zur Verbesserung der Standortfaktoren sowie Standortanalyse	6	Wirtschaft und Tourismus
		571002	Firmenbetreuung, Existenzgründungsförderung und Krisenmanagement	6	Wirtschaft und Tourismus
		571003	Planung, Vermarktung und Vermittlung von Gewerbeflächen/-objekten	6	Wirtschaft und Tourismus
		571004	Marketing und Akquisition	6	Wirtschaft und Tourismus
		571005	Beschäftigungs- und Arbeitsförderung	6	Wirtschaft und Tourismus
5730	Allgemeine Einrichtungen und Unternehmen - [THH 6]	573000	Allgemeine Einrichtungen und Unternehmen	6	Wirtschaft und Tourismus
		573001	Schlachtviehmärkte	6	Wirtschaft und Tourismus
		573002	Waschplatte	6	Wirtschaft und Tourismus
		573003	Schlachteinrichtungen	6	Wirtschaft und Tourismus
		573004	Isolierschlachtbetrieb	6	Wirtschaft und Tourismus
		573005	Großmärkte	6	Wirtschaft und Tourismus
		573006	Wochenmärkte	6	Wirtschaft und Tourismus

Haushaltsplan 2026 der Gemeinde Nehren



Übersicht über die Zuordnung der Produktb. und Produktgr. zu den Teilhaushalten

Gemeinde Nehren

57 Wirtschaft und Tourismus

				Teilhaushalt	
Nr.	Bezeichnung	Nr.	Bezeichnung	Nr.	Bezeichnung
		573007	Jahrmärkte und sonstige Veranstaltungen	6	Wirtschaft und Tourismus
		573008	Festhallen und Festplätze	6	Wirtschaft und Tourismus
5750	Tourismus - [THH 6]	575000	Tourismus	6	Wirtschaft und Tourismus

61 Allgemeine Finanzwirtschaft

				Teilhaushalt	
Nr.	Bezeichnung	Nr.	Bezeichnung	Nr.	Bezeichnung
6110	Steuern, allgemeine Zuweisungen, allg. Umlagen - [THH 7]	611000	Steuern, allgemeine Zuweisungen, allg. Umlagen	7	Allgemeine Finanzwirtschaft
6120	Sonstige allgemeine Finanzwirtschaft - [THH 7]	612000	Sonstige allgemeine Finanzwirtschaft	7	Allgemeine Finanzwirtschaft
6130	Jahresabschlussbuchungen, Abwicklung der Vorjahre - [THH 7]	613000	Abwicklung der Vorjahre	7	Allgemeine Finanzwirtschaft

Haushaltsplan 2026 der Gemeinde Nehren



Kennzahlen zur Beurteilung der finanziellen Leistungsfähigkeit

Gemeinde Nehren

Nr.	Bezeichnung	Ergebnis 2024	Planung 2025	Planung 2026	Planung 2027	Planung 2028	Planung 2029
1	2	3	4	5	6	7	8
	ERTRAGSLAGE						
1	ordentliches Ergebnis						
	absoluter Betrag in €	-212.830,66	-1.943.400	-478.700	-181.300	-572.300	-523.300
	Betrag je Einwohner in €/EW	-48,48	-434	-110	-42	-131	-120
	Aufwandsdeckungsgrad in %	98,37	86	97	99	96	96
	1.1 Steuerkraft - netto -						
	absoluter Betrag in €	5.122.237,28	3.486.200	5.249.900	5.561.700	5.234.600	5.404.700
	Betrag je Einwohner in €/EW	1.166,80	779	1.203	1.274	1.199	1.238
	Anteil an ordentl. Aufwendungen in %	39,30	24	38	41	37	37
	1.2 Betriebsergebnis - netto -						
	absoluter Betrag in €	-5.335.067,94	-5.429.600	-5.728.600	-5.743.000	-5.806.900	-5.928.000
	Betrag je Einwohner in €/EW	1.215,28	1.213	1.312	1.316	1.330	1.358
	Anteil an ordentl. Aufwendungen in %	40,93	38	41	42	41	41
2	Sonderergebnis						
	absoluter Betrag in €	-171,00	0	0	0	0	0
3	Gesamtergebnis						
	absoluter Betrag in €	-213.001,66	-1.943.400	-478.700	-181.300	-572.300	-523.300
	FINANZLAGE						
4	Zahlungsmittelüberschuss der Ergebnisrechnung						
	absoluter Betrag in €	487.697,61	-1.207.300	285.100	564.500	113.600	155.600
	Betrag je Einwohner in €/EW	111,09	-270	65	129	26	36
5	Mindestzahlungsmittelüberschuss						
	absoluter Betrag in €	115.833,50	116.000	116.200	116.400	116.600	116.800
6	Nettoinvestitionsfinanzierungsmittel						
	absoluter Betrag in €	371.864,11	-1.323.300	168.900	448.100	-3.000	38.800
	Betrag je Einwohner in €/EW	84,71	-296	39	103	-1	9
7	Soll-Liquiditätsreserve (§22 Abs. 2 GemHVO)						
	absoluter Betrag in €	196.517,05	215.123,34	237.714	251.210	256.698	256.900
8	voraussichtliche liquide Eigenmittel zum Jahresende						
	absoluter Betrag in €	4.554.133,66	0	0	0	0	0
	KAPITALLAGE						
9	Eigenkapital						
	absoluter Betrag in €	30.470.318,63	---	---	---	---	---
	9.1 Basiskapital						
	absoluter Betrag in €	24.719.337,18	---	---	---	---	---
	9.2 Eigenkapitalquote						
	Verhältnis Eigenkap. zu Bilanzsumme in %	69,57	---	---	---	---	---
	9.3 Fremdkapitalquote						
	Verhältnis Fremdkapital zu Bilanzsumme in %	30,43	---	---	---	---	---
10	Anlagendeckung						
	Verhältnis langfr. Kapital zu langfr. Vermögen in %	113,04	---	---	---	---	---
11	Verschuldung						
	absoluter Betrag in €	2.574.186,73	---	---	---	---	---
	Betrag je Einwohner in €/EW	586,38	---	---	---	---	---
	11.1 Nettoneuverschuldung						
	absoluter Betrag in €	214.175,03	-116.000	-116.200	-116.400	-116.600	-116.800

Bezeichnung	2026	2027	2028	2029
Schlüsselzuweisung nach der mangelnden Steuerkraft Investitionspauschale Pauschalzuweisung nach § 27 (1) Pauschalzuweisung für Sportstättenbau	1.891.832 EUR 753.000 EUR 7.207 EUR 0 EUR	1.692.863 EUR 759.000 EUR 7.207 EUR 0 EUR	1.715.783 EUR 776.250 EUR 7.207 EUR 0 EUR	1.710.346 EUR 793.500 EUR 7.207 EUR 0 EUR
Schlüsselzuweisungen	2.652.039 EUR	2.459.070 EUR	2.499.240 EUR	2.511.053 EUR
Sachkostenbeiträge	0 EUR	0 EUR	0 EUR	0 EUR
Familienleistungsausgleich Gemeindeanteil a.d. Einkommensteuer Gemeindeanteil a.d. Umsatzsteuer	276.306 EUR 3.530.711 EUR 234.505 EUR	285.591 EUR 3.689.050 EUR 288.748 EUR	294.295 EUR 3.839.514 EUR 318.737 EUR	301.756 EUR 4.042.619 EUR 278.260 EUR
Summe der Einnahmen	6.693.561 EUR	6.722.459 EUR	6.951.786 EUR	7.133.688 EUR
Gewerbesteuerumlage Kreisumlage FAG-Umlage	227.027,00 € 2.644.327,00 € 1.712.691,00 €	227.027,00 € 2.462.194,00 € 1.611.721,00 €	227.027,00 € 2.798.555,00 € 1.831.899,00 €	227.027,00 € 2.802.744,00 € 1.839.477,00 €
Summe der Ausgaben	4.584.045,00 €	4.300.942,00 €	4.857.481,00 €	4.869.248,00 €
Differenz	2.109.516,00 €	2.421.517,00 €	2.094.305,00 €	2.264.440,00 €

Berechnung der Finanzaufweisungen

2026

10.12.2025

1. **Einwohnerzahl am 30. Juni des Vorjahres** 4.365 Einwohner

2. Ermittlung der Steuerkraftmesszahl

2.1		IST-Einnahmen im VVJ - in EURO -	Hebesatz Nehren %	Anrechn. Hebesatz %	Steuer- aufkommen - in EURO -
2.1.1	Grundsteuer A	6.216,00 €	370	195	3.276,00 €
2.1.2	Grundsteuer B	596.683,00 €	370	185	298.341,00 €
2.1.3	Gewerbsteuer	2.499.681,00 €	370	290	1.959.209,00 €
	GewSt. Kopensation	- €	340	340	- €
2.1.4	Gewerbsteuer- umlage	2.499.681,00 €	370	35	236.456,00 €
	GewSt. Uml. Komp.	- €	35	340	- €
2.1.5	Gemeindeanteil an der EK-Steuer	7.774.126.686,55 €		0,0004145	3.222.375,00 €
2.1.6	Familienleistungs- ausgleich	627.290.073,00 €		0,0004145	260.011,00 €
2.1.7	Gemeindeanteil an der Umsatzsteuer	1.160.932.810,13 €	80%	0,0001639	152.221,00 €
2.1.8	Steuerkraftmesszahl somit				5.658.977,00 €

2.1.9 Steuerkraftmesszahl pro Einwohner 1.296,44 €

3. Ermittlung der Bedarfsmeßzahl

3.1 Bedarfsmesszahl A
Kopfbetrag bei 3.000 Einwohnern 1.791,00 €
Kopfbetrag bei 10.000 Einwohnern 1.970,10 €

Der Betrag für die Gemeinde Nehren wird durch
Interpolation ermittelt: 1.826,00 €
Bedarfsmesszahl A 7.970.490,00 €

3.2 Bedarfsmesszahl B
Fläche (in qm) 8.580.624
Erhöhte Einwohnerzahl 4.365
Flächenfaktor 1.965,78

Kopfbetrag B bis 4.000 m² 89,60 €
Bedarfsmesszahl B 391.104,00 €

3.3 **Bedarfsmesszahl somit:** **8.361.594,00 €**

4. Ermittlung der Schlüsselzahl

4.1 Bedarfsmesszahl 8.361.594,00 €
4.2 abzüglich Steuerkraftmesszahl - 5.658.977,00 €

4.3 **Schlüsselzahl gem. § 5 FAG** **2.702.617,00 €**

5.	Ermittlung der Steuerkraftsumme (§ 38 (1) FAG)	
5.1	Steuerkraftmesszahl	5.658.977,00 €
5.2	zuzüglich Zuweisungen nach der mangelnden Steuerkraft im VVJ	1.946.221,00 €
5.3	Steuerkraftsumme	<u>7.605.198,00 €</u>
5.4	Steuerkraftsumme pro Einwohner	1.742,31 €

6.	Berechnung der Zuweisungen		
6.1	Schlüsselzuweisungen nach der mangelnden Steuerkraft		
6.1.1.1	Schlüsselzahl		2.702.617,00 €
6.1.1.2	Ausschüttungsquote	70,00%	
6.1.1.3	Schlüsselzuweisung nach der mangelnden Steuerkraft		1.891.832,00 €
6.1.2.1	60 v. H. der Bedarfsmesszahl		5.016.956,40 €
6.1.2.2	Steuerkraftmesszahl		5.658.977,00 €
6.1.2.3	Unterschiedsbetrag		- €
6.1.2.4	Sockelgarantie (§ 5 Abs. 3 FAG)	30,00%	- €
6.2	Investitionszuschale (§ 4 FAG)		
6.2.1	Steuerkraftsumme pro Einwohner	1.742,31 €	
6.2.2	Landesdurchschnitt	2.117,00 €	
6.2.3	Die Steuerkraftsumme pro Einwohner der Gemeinde		
	Nehren beträgt somit	82,30%	
	der landesdurchschnittlichen Steuerkraft		
6.2.4	Faktor für die Einwohnerbewertung somit	115 %	
6.2.5	Maßgebliche Einwohnerzahl somit	5020 Einwohner	
6.2.6	Maßgeblicher Kopfbetrag	150,00 €	pro Einwohner
6.2.7	Investitionszuschale somit		753.000,00 €
6.3	Pauschalzuweisung nach § 27 (1) FAG		
6.3.1	Gemeindefläche insgesamt	858 ha	
6.3.2	Maßgeblicher Zuweisungsbetrag	8,40 €	pro ha
6.3.3	Pauschalzuweisung somit		7.207,20 €
6.4	Pauschalzuweisung für Sportstättenbau		
6.4.1	Betrag pro Schüler	- €	
6.4.2	Anzahl der Schüler am Stichtag		
6.4.3	Pauschalzuweisung für Sportstättenbau		- €
6.4	Summe der Zuweisungen		2.652.039,20 €
	Nachrichtlich		
6.5	Sachkostenbeiträge		
6.5.1	Betrag pro Hauptschüler	1.119,00 €	
6.5.2	Anzahl Hauptschüler am Stichtag	0	
6.5.3	Sachkostenbeiträge	- €	
6.6	Familienleistungsausgleich §29 a FAG		
6.6.1	Steueraufkommen im Land Baden-Württemb.	666.600.000,00 €	
6.6.2	Schlüsselzahl Gemeinde Nehren	0,0004145	
6.6.3	Familienleistungsausgleich		276.305,70 €
6.7	Gemeindeanteil an der Einkommensteuer		
6.7.1	Steueraufkommen im Land Baden-Württemb.	8.518.000.000,00 €	
6.7.2	Schlüsselzahl Gemeinde Nehren	0,0004145	
6.7.3	Gemeindeanteil der Gemeinde Nehren		3.530.711,00 €
6.8	Gemeindeanteil an der Umsatzsteuer		
6.8.1	Gesamtanteil Baden-Württemberg	1.431.000.000,00 €	
6.8.2	Schlüsselzahl Gemeinde Nehren	0,000163875	
6.8.3	Gemeindeanteil der Gemeinde Nehren		234.505,13 €
7.	Summe aller Einnahmen		6.693.561,03 €

8. Berechnung der Umlagen

8.1 Gewerbesteuerumlage

8.1.1	Vorauss. IST-Aufk. der Gewerbesteuer	2.400.000,00 €	
8.1.2	Gewerbesteuerhebesatz	370%	
8.1.3	Umlagehebesatz	35,0%	
8.1.4	Gewerbesteuerumlage somit		<u><u>227.027,00 €</u></u>

8.2 Kreisumlage

8.2.1	Steuerkraftsumme	7.605.198,00 €	
8.2.2	Kreisumlage-Hebesatz	34,77%	
8.2.3	Kreisumlage somit		<u><u>2.644.327,00 €</u></u>

8.3 Finanzausgleichsumlage

8.3.1 Berechnung der Steuerkraftquote

8.3.2	$\frac{\text{Steuerkraftmeßzahl} \times 100}{\text{Bedarfsmeßzahl}}$	$\frac{5.658.977,00 \text{ €}}{8.361.594,00 \text{ €}} \times 100$	67,68%
-------	--	--	--------

8.3.3	Auf volle Prozent abgerundete Steuerkraftquote		67%
-------	--	--	-----

8.3.4 Berechnung des FAG-Umlagesatzes

8.3.5	Grundbetrag		22,10%
-------	-------------	--	--------

8.3.6 Ermittlung des Steigerungssatzes

8.3.7	Steuerkraftquote	67%	
8.3.8	Sockelbetrag	60%	
8.3.9	Unterschiedsbetrag	7%	
8.3.10	Multiplikator	0,06	
8.3.11	Zuschlag somit		0,42%

8.3.12	Umlagesatz somit	22,520%	Richtig
--------	------------------	---------	---------

8.3.13 Berechnung der FAG-Umlage

8.3.14	Steuerkraftsumme	7.605.198,00 €	
--------	------------------	----------------	--

8.3.15	Umlagesatz	22,520%	
--------	------------	---------	--

8.3.16	FAG-Umlage somit		<u><u>1.712.691,00 €</u></u>
--------	-------------------------	--	------------------------------

9.1	Summe aller Ausgaben		<u><u>4.584.045,00 €</u></u>
-----	-----------------------------	--	------------------------------

9.2	Summe aller Einnahmen		<u><u>6.693.561,03 €</u></u>
-----	------------------------------	--	------------------------------

9.3	Netto-Einnahmen		<u><u>2.109.516,03 €</u></u>
-----	------------------------	--	------------------------------



WIRTSCHAFTSPLÄNE

und Jahresabschlüsse
der
Eigenbetriebe

für das

Haushaltsjahr

2026

Wirtschaftsplan des Eigenbetriebs Wasserversorgung Nehren für das Wirtschaftsjahr **2026**

Aufgrund von § 14 Absatz 3 des Eigenbetriebsgesetzes stellt der Gemeinderat am 02.02.2026 den Wirtschaftsplan des Eigenbetriebs Wasserversorgung für das Jahr 2026 mit folgenden Werten fest:

§ 1 Erfolgsplan und Liquiditätsplan

		Euro
1.	Erfolgsplan	
1.1	Gesamtbetrag der Erträge	635.200
1.2	Gesamtbetrag der Aufwendungen	635.200
1.3	Jahresüberschuss/Jahresfehlbetrag (Saldo aus 1.1 und 1.2)	0
2.	Liquiditätsplan	
2.1	Summe der Einzahlungen aus laufender Geschäftstätigkeit	630.100
2.2	Summe der Auszahlungen aus laufender Geschäftstätigkeit	453.100
2.3	Zahlungsmittelüberschuss/-bedarf aus laufender Geschäftstätigkeit (Saldo aus 2.1 und 2.2)	177.000
2.4	Summe der Einzahlungen aus Investitionstätigkeit	5.000
2.5	Summe der Auszahlungen aus Investitionstätigkeit	250.000
2.6	Finanzierungsmittelüberschuss/-bedarf aus Investitionstätigkeit (Saldo aus 2.4 und 2.5)	-245.000
2.7	Finanzierungsmittelüberschuss/-bedarf (Saldo aus 2.3 und 2.6)	-68.000
2.8	Einzahlungen aus der Finanzierungstätigkeit	220.200
2.9	Auszahlungen aus der Finanzierungstätigkeit	152.200
2.10	Finanzierungsmittelüberschuss/-bedarf aus Finanzierungstätigkeit (Saldo aus 2.8 und 2.9)	68.000
2.11	Geplante Änderung des Finanzierungsmittelbestands zum Ende des Wirtschaftsjahres (Saldo aus 2.7 und 2.10)	0

§ 2 Kreditermächtigung

Der Gesamtbetrag der vorgesehenen Kreditaufnahmen für Investitionen und Investitionsfördermaßnahmen (Kreditermächtigung) wird festgesetzt auf **220.200 €**

§ 3 Verpflichtungsermächtigungen

Der Gesamtbetrag der vorgesehenen Ermächtigungen zum Eingehen von Verpflichtungen, die künftige Wirtschaftsplanjahre mit Auszahlungen für Investitionen und Investitionsfördermaßnahmen belasten (Verpflichtungsermächtigungen) wird festgesetzt auf **0 €**

§ 4 Kassenkredite

Der Höchstbetrag der Kassenkredite wird festgesetzt auf **118.000 €**

Nehren, den 02.02.2026

Egon Betz
Bürgermeister

Vorbericht
zum
Wirtschaftsplan 2026

1. Allgemeines

Der Aufgabenbereich der Wasserversorgung wurde zum 01.01.2014 aus dem Haushalt der Gemeinde in den **Eigenbetrieb Wasserversorgung Nehren** ausgegliedert. Rechtsgrundlagen für den Eigenbetrieb sind die Gemeindeordnung für Baden-Württemberg (GemO) und das Eigenbetriebsgesetz (EigBG). Aufgrund der Novellierung des Eigenbetriebsrechts hat der Gemeinderat am 24.10.2022 beschlossen, ab 01.01.2023 die Eigenbetriebsordnung-HGB anzuwenden. Auf dieser Basis hat der Gemeinderat die Betriebssatzung angepasst.

2. Erfolgsplan

2.1 Im Erfolgsplan sind im Wirtschaftsjahr 2026 voraussichtliche Erträge und Aufwendungen in Höhe von insgesamt jeweils 635.200 € veranschlagt.

2.2 Erfolgsplan 2026 im Einzelnen

2.21 Ertragsseite

Konto 1 Umsatzerlöse (630.100 €)

Für 2026 kann mit einem Aufkommen an Wassergebühren von **625.100 €** gerechnet werden. Dem Gebührenaufkommen liegt eine Wasserversorgungsgebühr von 2,97 €/m³ zugrunde (vgl. a. Gebührekalkulation 2026).

Die Ersätze und ähnlichen Einnahmen liegen bei **5.000 €**

Konto 2 sonstige betriebliche Erträge (2.100 €)

Zu den gebührenfähigen Aufwendungen gehören auch angemessene Abschreibungen. Auf diese Abschreibungen sind sog. Ertragszuschüsse für empfangene Beiträge, Zuschüsse und Kostenersätze anzurechnen; d.h. die zu passivierenden Ertragszuschüsse sind mit dem durchschnittlichen Abschreibungssatz für sämtliche Anschaffungs- bzw. Herstellungskosten aufzulösen. Als Ertrag sind somit -nach dem Bruttoprinzip- die aufzulösenden Ertragszuschüsse mit **2.100 €** zu veranschlagen.

Konto 11 Zinsen (3.000 €)

An Zinsen und ähnlichen Erträgen werden erwartet **3.000 €**

2.22 Aufwandseite

Konto 5 Materialaufwand (12.000 €)

a) Aufwendungen für Roh-, Hilfs- u. Betriebsstoffe (12.000 €)

Hierunter fallen Aufwendungen für die Trinkwasseruntersuchungen und die Steuerberatung.

Konto 7 Abschreibungen

Die Abschreibungen auf das Anlagevermögen, vor allem für das Wasserversorgungsnetz, belaufen sich im Planjahr auf **119.600 €**

Konto 8 Sonstige betriebliche Aufwendungen (441.100 €)

Das Wasser für die Gemeinde Nehren wird vom Zweckverband Steinlach-Wasserversorgung bezogen. Auf Grundlage des Wirtschaftsplans 2025 (Finanzplanung) ist mit einer Betriebskostenumlage von **328.000 €** (Vorjahr: 320.000€) zu rechnen.

Für die Unterhaltung des örtlichen Wasserversorgungsnetzes (Sanierungsmaßnahmen in begrenztem Umfang, hauptsächlich Rohrbrüche – ansonsten im Liquiditätsplan) sind entsprechende Mittel bereitgestellt. **24.000 €**

Die Betriebsführung wurde zum 01.01.2026 auf die Stadtwerke Mössingen übertragen. Die Grundleistungen belaufen sich auf **36.500 €**

Die Kosten für die Inanspruchnahme des Bauhofs belaufen sich auf **22.100 €**

Die Kosten für die Inanspruchnahme der Verwaltung belaufen sich auf **20.100 €**

Für Arbeitsgeräte, Werkzeuge, Maschinen stehen **2.000 €** zur Verfügung.

Weitere Aufwendungen bestehen für die Datenverarbeitung (6.000 €), für Steuern und Versicherungen (1.000 €) und Sonstiges (1.400 €) **8.400 €**

Konto 13 Darlehenszinsen und ähnliche Aufwendungen

Für das Trägerdarlehen und Fremdkredite sind Zinsen in Höhe von **62.500 €** zu zahlen.

Jahresergebnis – Jahresgewinn –

Beim Eigenbetrieb Wasserversorgung ist bei der aufgezeichneten voraussichtlichen Entwicklung der Betriebserträge und Betriebsaufwendungen im Jahr 2026 mit einem Jahresgewinn von **0 €** zu rechnen.

3. Liquiditätsplan

3.1 Allgemeines

Der Vermögensplan wurde durch die Anwendung der Eigenbetriebsverordnung-HGB durch einen Liquiditätsplan ersetzt. Es sind die Ein- und Auszahlungen einschließlich Finanzplanung dargestellt.

3.2 Liquiditätsplan 2026 im Einzelnen

a) **Laufende Geschäftstätigkeit**

Die Planansätze des Erfolgsplans ohne die nicht zahlungswirksamen Vorgänge (Abschreibungen und Auflösungen) ergeben einen

Zahlungsmittelüberschuss **177.000 €**

b) **Investitionstätigkeit**

Einzahlungen

- aus Investitionsbeiträgen **2.000 €**

- erhaltene Zinsen **3.000 €**

Auszahlungen

- Gartenstraße zw. Hölderlin- u. Schillerstraße **250.000 €**

Zahlungsmittelbedarf **-245.000 €**

c) **Finanzierungstätigkeit**

Einzahlungen

- Aufnahme von Krediten **220.200 €**

220.200 €

Auszahlungen

- Tilgungen **89.700 €**

- Zinsen **62.500 €**

152.200 €

Finanzierungsmittelüberschuss **68.000 €**

Insgesamt ergibt sich somit eine Veränderung des Finanzierungsmittelbestands zum Ende des Wirtschaftsjahres von **0 €**.

4. Beteiligung am Zweckverband Steinlach-Wasserversorgung

Die Gemeinde Nehren ist Mitglied beim Zweckverband Steinlachwasserversorgung seit dessen Gründung. Am ausgewiesenen Eigenkapital ist die Gemeinde mit 434.764,27 € beteiligt.

5. Schuldenstand

Der Schuldenstand beträgt **zum 01.01.2026:** 2.893.225,00 €

Veränderungen 2026

Kreditaufnahmen - ohne Umschuldungen - 486.700,00 €
Tilgungen - ohne Umschuldungen - (-) 89.621,24 €

Voraussichtlicher Stand zum 31.12.2026 **3.290.303,76 €**

6. Finanzplanung Jahre 2026 -2029

Investitionen

Invest.-Nr.	Bezeichnung	2027	2028	2029
I-5330-517	WL-Sanierung Im Illeggärtle	200.000	200.000	
I-5330-xxx	WL-Sanierung xxx			200.000
	Summe Investitionsausgaben:	200.000	200.000	200.000

Die Sanierung der Wasserleitung in der Gartenstraße erfolgt Abschnittsweise und soll bis Ende 2026 abgeschlossen sein. Anschließend soll die Wasserleitungssanierung im Illeggärtle fortgesetzt werden. Welche Maßnahmen ab 2029 umgesetzt werden ist noch festzulegen.

Sämtliche weiteren Investitionen sind ohne Zuschüsse zu realisieren. Weitere Beiträge werden nicht zur Verfügung stehen, weshalb alle Investitionen über rentierliche Kreditaufnahmen zu finanzieren sind. Die Verschuldung wird bis Ende 2029 auf voraussichtlich 3.307.905,06 € steigen.

Aufgrund der Investitionen steigen die Abschreibungsbeträge bis 2029 weiter an. Die Auflösungsbeträge der Ertragszuschüsse für vollständig passivierte Beiträge und Hausanschluss-Kostenersätze betragen 2.100 €.

Bei steigenden Abschreibungen und steigenden Zinsen aufgrund der Kreditaufnahmen, sind Gebührenerhöhungen nicht auszuschließen. Die jährliche Gebührenkalkulation wird dies noch zeigen.

Voraussichtliche Entwicklung der Liquidität

Nr.	Einzahlungs- u. Auszahlungsarten	Liquiditätsplan					Finanzplanung				
		2025	2026	2027	2028	2029	2025	2026	2027	2028	2029
		EUR	EUR	EUR	EUR	EUR	EUR	EUR	EUR	EUR	EUR
		1	2	3	4	5					
1	Zahlungsmittelbestand zum Jahresbeginn	22.252,38									
2a +	Sonstige Einlagen aus Kassenmitteln zum Jahresbeginn Investmentzertifikate, Kapitalmarktpapiere, Geldmarktpapiere und sonstige Wertpapiere	0,00									
2b +	Forderungen aus Liquiditätsbeziehungen zum Kernhaushalt, zu verbundenen Unternehmen, Beteiligungen, selbständigen Kommunalanstalten und anderen Eigenbetrieben der Gemeinde	0,00									
2c +		0,00									
3a -	Bestand an Kassenkrediten zum Jahresbeginn Verbindlichkeiten aus Liquiditätsbeziehungen zum Kernhaushalt, zu verbundenen Unternehmen, Beteiligungen, selbständigen Kommunalanstalten und anderen Eigenbetrieben der Gemeinde	0,00									
3b -		0,00									
4 =	liquide Eigenmittel zum Jahresbeginn	22.252,38									
5 -	mittelübertragungsbedingter Liquiditätsbedarf (§ 2 Absatz 4 EigBVO-HGB)										
6 +/-	veranschlagte Änderung des Finanzierungsmittelbestands (§ 2 i. v. m. Anlage 2 Nummer 40 EigBVO-HGB)	0,00	0,00	0,00	0,00	0,00					
7 =	voraussichtliche liquide Eigenmittel zum Jahresende	22.252,38	22.252,38	22.252,38	22.252,38	22.252,38					
8 -	davon für bestimmte Zwecke gebunden	0,00	0,00	0,00	0,00	0,00					
9 =	voraussichtliche liquide Eigenmittel zum Jahresende ohne gebundene Mittel	22.252,38	22.252,38	22.252,38	22.252,38	22.252,38					

**Zins- und Tilgungsleistungen
im Haushaltsjahr 2026**

Darl.-Nr.	Stand am 01.01.	Tilgungen					Stand am 31.12.	Zinssatz		Zinsen				
		I. Quartal	II. Quartal	III. Quartal	IV. Quartal	Summe		in %	bis	I. Quartal	II. Quartal	III. Quartal	IV. Quartal	Summe
DZ HYP AG														
3325349300	532.500,00	3.750,00	3.750,00	3.750,00	3.750,00	15.000,00	517.500,00	0,98	30.06.2051	1.304,63	1.295,44	1.286,25	1.277,06	5.163,38
3326688300	551.250,00	3.750,00	3.750,00	3.750,00	3.750,00	15.000,00	536.250,00	2,49	01.09.2042	3.431,53	3.408,19	3.384,84	3.361,50	13.586,06
Summen	1.083.750,00	7.500,00	7.500,00	7.500,00	7.500,00	30.000,00	1.053.750,00			4.736,16	4.703,63	4.671,09	4.638,56	18.749,44
Kreissparkasse														
6080721217	856.250,00	6.250,00	6.250,00	6.250,00	6.250,00	25.000,00	831.250,00	0,88	31.12.2060	1.883,75	1.870,00	1.856,25	1.842,50	7.452,50
6080838014	301.550,00	2.037,50	2.037,50	2.037,50	2.037,50	8.150,00	293.400,00	3,11	30.12.2042	2.344,55	2.328,71	2.312,87	2.297,03	9.283,16
6080859323	283.125,00	1.875,00	1.875,00	1.875,00	1.875,00	7.500,00	275.625,00	4,10	30.10.2043	2.902,03	2.882,81	2.863,59	2.844,38	11.492,81
6080893451	218.550,00	1.410,00	1.410,00	1.410,00	1.410,00	5.640,00	212.910,00	3,290	30.11.2044	1.797,57	1.785,98	1.774,38	1.762,78	7.120,71
Erm. 2025	0,00	0,00	0,00	1.665,62	1.665,62	3.331,24	263.168,76	3,00	?			1.998,75	1.986,26	3.985,01
Summen	1.659.475,00	11.572,50	11.572,50	13.238,12	13.238,12	49.621,24	1.876.353,76			8.927,90	8.867,50	10.805,84	10.732,95	39.334,19
Landesbank Baden-Württemberg														
Erm. 2026	0,00	0,00	0,00	0,00	0,00	0,00	220.200,00	3,00	?	0,00	0,00	0,00	0,00	0,00
	0,00	0,00	0,00	0,00	0,00	0,00	0,00	0,000		0,00	0,00	0,00	0,00	0,00
Trägerdarlehen Gemeinde														
	150.000,00	0,00	0,00	0,00	10.000,00	10.000,00	140.000,00	3,00						4.500,00
Gesamt- summe	2.893.225,00	19.072,50	19.072,50	20.738,12	30.738,12	89.621,24	3.290.303,76			13.664,06	13.571,13	15.476,93	15.371,51	62.583,63

Übersicht über die aus Verpflichtungsermächtigungen voraussichtlich fällig werdenden Ausgaben

2026

Verpflichtungsermächtigungen im Wirtschaftsplan des Jahres		voraussichtlich fällige Ausgaben					
		2026	2027	2028	2029	2030	Folge- jahre
		€	€	€	€	€	€
	1	2	3	4	5	6	7
2026							
2026							
2026							
2025							
2024							
2023							
2022							
Summe		-	-	-	-	-	-
	Nachrichtlich: im Finanzplan vorgesehene Kreditaufnahmen	220.200	167.200	170.500	175.000	-	-

Wirtschaftsplan EB Wasser 2026 der Gemeinde Nehren

Erfolgsplan einschließlich Finanzplanung							
Eigenbetrieb Wasserversorgung							
Nr.		Ergebnis 2024	Ansatz 2025	Ansatz 2026	Planung 2027	Planung 2028	Planung 2029
		EUR					
		1	2	3	4	5	6
1.	Umsatzerlöse	561.608,64	592.100	630.100	656.600	673.900	684.300
2.	Erhöhung oder Verminderung des Bestands an fertigen und unfertigen Erzeugnissen	0,00	0	0	0	0	0
3.	andere aktivierte Eigenleistungen	0,00	0	0	0	0	0
4.	sonstige betriebliche Erträge	1.302,50	1.600	2.100	2.100	2.100	2.100
5.	Materialaufwand:	-22.453,71	-12.000	-12.000	-12.500	-13.000	-13.500
a)	Aufwendungen für Roh-, Hilfs- und Betriebsstoffe und für bezogene Waren	-22.453,71	-12.000	-12.000	-12.500	-13.000	-13.500
b)	Aufwendungen für bezogene Leistungen	0,00	0	0	0	0	0
6.	Personalaufwand:	0,00	0	0	0	0	0
a)	Löhne und Gehälter	0,00	0	0	0	0	0
b)	soziale Abgaben und Aufwendungen für Altersversorgung und für Unterstützung davon für Altersversorgung	0,00	0	0	0	0	0
7.	Abschreibungen:	-109.526,99	-117.200	-119.600	-130.500	-131.400	-131.100
a)	auf immaterielle Vermögensgegenstände des Anlagevermögens und Sachanlagen	-109.526,99	-117.200	-119.600	-130.500	-131.400	-131.100
b)	auf Vermögensgegenstände des Umlaufvermögens, soweit diese die in dem Unternehmen, der Einrichtung oder dem Hilfsbetrieb üblichen Abschreibungen überschreiten	0,00	0	0	0	0	0
8.	sonstige betriebliche Aufwendungen	-416.476,11	-400.800	-441.100	-449.300	-461.500	-473.700
9.	Erträge aus Beteiligungen, davon aus verbundenen Unternehmen	0,00	0	0	0	0	0
10.	Erträge aus anderen Wertpapieren und Ausleihungen des Finanzanlagevermögens, davon aus verbundenen Unternehmen	0,00	0	0	0	0	0
11.	sonstige Zinsen und ähnliche Erträge, davon aus verbundenen Unternehmen	4.178,67	0	3.000	3.000	3.000	3.000
12.	Abschreibungen auf Finanzanlagen und auf Wertpapiere des Umlaufvermögens	0,00	0	0	0	0	0
13.	Zinsen und ähnliche Aufwendungen, davon an verbundenen Unternehmen	-54.876,50	-60.700	-62.500	-69.400	-73.100	-71.100
14.	Steuern vom Einkommen und vom Ertrag	0,00	0	0	0	0	0
15.	Ergebnis nach Steuern	-36.243,50	3.000	0	0	0	0
16.	sonstige Steuern	0,00	0	0	0	0	0
17.	Jahresüberschuss / Jahresfehlbetrag	-36.243,50	3.000	0	0	0	0
	nachrichtlich:						
18.	Vorauszahlungen der Gemeinde auf die spätere Fehlbetragsabdeckung	0,00	0	0	0	0	0
19.	Vorauszahlungen an die Gemeinde auf die spätere Überschussabführung	0,00	0	0	0	0	0

Wirtschaftsplan EB Wasser 2026 der Gemeinde Nehren

Liquiditätsplan einschließlich Finanzplanung								
Eigenbetrieb Wasserversorgung								
Nr.		Ergebnis 2024	Ansatz 2025	Ansatz 2026	VE	Planung 2027	Planung 2028	Planung 2029
		EUR						
		1	2	3	4	5	6	7
1	Einzahlungen von Kunden für den Verkauf von Erzeugnissen, Waren und Dienstleistungen	526.175,32	592.100	630.100	0	656.600	673.900	684.300
2	Sonstige Einzahlungen, die nicht der Investitions- oder der Finanzierungstätigkeit zuzuordnen sind	0,00	0	0	0	0	0	0
3	Ertragsteuerrückzahlungen	0,00	0	0	0	0	0	0
4	Einzahlungen aus laufender Geschäftstätigkeit (Summe aus Nummern 1 bis 3)	526.175,32	592.100	630.100	0	656.600	673.900	684.300
5	Auszahlungen an Lieferanten und Beschäftigte	-318.805,59	-412.800	-453.100	0	-461.800	-474.500	-487.200
6	Sonstige Auszahlungen, die nicht der Investitions- oder der Finanzierungstätigkeit zuzuordnen sind	0,00	0	0	0	0	0	0
7	Ertragsteuerzahlungen	0,00	0	0	0	0	0	0
8	Auszahlungen aus laufender Geschäftstätigkeit (Summe aus Nummern 5 bis 7)	-318.805,59	-412.800	-453.100	0	-461.800	-474.500	-487.200
9	Zahlungsmittelüberschuss/-bedarf aus laufender Geschäftstätigkeit (Saldo aus Nummern 4 und 8)	207.369,73	179.300	177.000	0	194.800	199.400	197.100
10	Einzahlungen aus Abgängen von Gegenständen des immateriellen Anlagevermögens	0,00	0	0	0	0	0	0
11	Einzahlungen aus Abgängen von Gegenständen des Sachanlagevermögens	0,00	0	0	0	0	0	0
12	Einzahlungen aus Abgängen von Gegenständen des Finanzanlagevermögens	0,00	0	0	0	0	0	0
13	Einzahlungen aus Investitionsbeiträgen	0,00	2.000	2.000	0	2.000	2.000	2.000
14	Einzahlungen aus Investitionszuweisungen der Gemeinde	0,00	0	0	0	0	0	0
15	Einzahlungen aus Investitionszuweisungen Dritter	14.870,39	0	0	0	0	0	0
16	Einzahlungen aus der Rückzahlung geleisteter Investitionszuschüsse durch Dritte	0,00	0	0	0	0	0	0
17	Erhaltene Zinsen	2.128,00	0	3.000	0	3.000	3.000	3.000
18	Erhaltene Dividenden	0,00	0	0	0	0	0	0
19	Einzahlungen aus Investitionstätigkeit (Summe aus Nummern 10 bis 18)	16.998,39	2.000	5.000	0	5.000	5.000	5.000
20	Auszahlungen für Investitionen in das immaterielle Anlagevermögen	0,00	0	0	0	0	0	0
21	Auszahlungen für Investitionen in das Sachanlagevermögen	-300.778,01	-300.000	-250.000	0	-200.000	-200.000	-200.000
22	Auszahlungen für Investitionen in das Finanzanlagevermögen	0,00	0	0	0	0	0	0
23	Auszahlungen für geleistete Investitionszuschüsse an Dritte	0,00	0	0	0	0	0	0
24	Auszahlungen aus der Rückzahlung von Investitionsbeiträgen	0,00	0	0	0	0	0	0
25	Auszahlungen aus der Rückzahlung von Investitionszuweisungen der Gemeinde	0,00	0	0	0	0	0	0
26	Auszahlungen aus der Rückzahlung von Investitionszuweisungen Dritter	0,00	0	0	0	0	0	0
27	Auszahlungen aus Investitionstätigkeit (Summe aus Nummern 20 bis 26)	-300.778,01	-300.000	-250.000	0	-200.000	-200.000	-200.000
28	Veranschlagter Finanzierungsmittelüberschuss/-bedarf aus Investitionstätigkeit (Saldo aus Nummern 19 und 27)	-283.779,62	-298.000	-245.000	0	-195.000	-195.000	-195.000
29	Veranschlagter Finanzierungsmittelüberschuss /-bedarf (Saldo aus Nummern 9 und 28)	-76.409,89	-118.700	-68.000	0	-200	4.400	2.100
30	Einzahlungen aus Eigenkapitalzuführungen	0,00	0	0	0	0	0	0

Wirtschaftsplan EB Wasser 2026 der Gemeinde Nehren

Liquiditätsplan einschließlich Finanzplanung								
Eigenbetrieb Wasserversorgung								
Nr.		Ergebnis 2024	Ansatz 2025	Ansatz 2026	VE	Planung 2027	Planung 2028	Planung 2029
		EUR						
		1	2	3	4	5	6	7
31	Einzahlungen aus der Aufnahme von Investitionskrediten und wirtschaftlich vergleichbaren Vorgängen für Investitionen bei der Gemeinde und anderen Eigenbetrieben	0,00	0	0	0	0	0	0
32	Einzahlungen aus der Aufnahme von Investitionskrediten und wirtschaftlich vergleichbaren Vorgängen für Investitionen bei Dritten	225.600,00	266.500	220.200	0	167.200	170.500	175.000
33	Einzahlungen aus Finanzierungstätigkeit (Summe aus Nummern 30 bis 32)	225.600,00	266.500	220.200	0	167.200	170.500	175.000
34	Auszahlungen aus Eigenkapitalherabsetzungen	0,00	0	0	0	0	0	0
35	Auszahlungen aus der Tilgung von Investitionskrediten und wirtschaftlich vergleichbaren Vorgängen für Investitionen gegen der Gemeinde und anderen Eigenbetrieben	0,00	-10.000	-10.000	0	-10.000	-10.000	-10.000
36	Auszahlungen aus der Tilgung von Investitionskrediten und wirtschaftlich vergleichbaren Vorgängen für Investitionen gegenüber Dritten	-82.060,00	-77.100	-79.700	0	-87.600	-91.800	-96.000
37	Gezahlte Zinsen	-59.276,16	-60.700	-62.500	0	-69.400	-73.100	-71.100
38	Auszahlungen aus Finanzierungstätigkeit (Summe aus Nummern 34 bis 37)	-141.336,16	-147.800	-152.200	0	-167.000	-174.900	-177.100
39	Veranschlagter Finanzierungsmittelüberschuss/-bedarf aus Finanzierungstätigkeit (Saldo aus Nummern 33 und 38)	84.263,84	118.700	68.000	0	200	-4.400	-2.100
40	Veranschlagte Änderung des Finanzierungsmittelbestands zum Ende des Wirtschaftsjahres (Saldo aus Nummern 29 und 39)	7.853,95	0	0	0	0	0	0
	nachrichtlich:							
41	voraussichtlicher Bestand an liquiden Eigenmitteln zum Jahresbeginn	-37.599,32	0	0	0	0	0	0
42	voraussichtlicher Bestand an inneren Darlehen zum Jahresbeginn	0,00	0	0	---	---	---	---

Einzeldarstellung der Investitionsmaßnahmen												
Eigenbetrieb Wasserversorgung												
Investition I-5330-102 Beiträge und ähnliche Entgelte												
Nr.	Gesamtangaben zur Maßnahme -nachrichtlich-	Bisher finanziert	Mittel-übertragungen aus 2024	Ergebnis 2024	Ansatz 2025	Ansatz 2026	VE	Planung 2027	Planung 2028	Planung 2029	Finanzbedarf weitere Jahre -nachrichtlich-	
EUR												
1	24.000	13.371,30	0,00	0,00	2.000	2.000	0	2.000	2.000	2.000	0	
2	Einzahlungen aus Investitionsbeiträgen und ähnlichen											
6	Summe der Einzahlungen aus Investitionstätigkeit	13.371,30	0,00	0,00	2.000	2.000	0	2.000	2.000	2.000	0	
14	Saldo aus Investitionstätigkeit	13.371,30	0,00	0,00	2.000	2.000	0	2.000	2.000	2.000	0	
Investition I-5330-301 Erwerb von Wasserzählern												
Nr.	Gesamtangaben zur Maßnahme -nachrichtlich-	Bisher finanziert	Mittel-übertragungen aus 2024	Ergebnis 2024	Ansatz 2025	Ansatz 2026	VE	Planung 2027	Planung 2028	Planung 2029	Finanzbedarf weitere Jahre -nachrichtlich-	
EUR												
1												
8	Auszahlungen für Baumaßnahmen	-1.826,92	0,00	0,00	0	0	0	0	0	0	0	
13	Summe der Auszahlungen aus Investitionstätigkeit (Summe aus Nummer 7 bis 12)	-1.826,92	0,00	0,00	0	0	0	0	0	0	0	
14	Saldo aus Investitionstätigkeit	-1.826,92	0,00	0,00	0	0	0	0	0	0	0	
16	Gesamtkosten der Maßnahme (Summe aus Nummer 13 und 15)	-1.826,92	0,00	0,00	0	0	0	0	0	0	0	
Investition I-5330-501 Herstellung von Hausanschlüssen												
Nr.	Gesamtangaben zur Maßnahme -nachrichtlich-	Bisher finanziert	Mittel-übertragungen aus 2024	Ergebnis 2024	Ansatz 2025	Ansatz 2026	VE	Planung 2027	Planung 2028	Planung 2029	Finanzbedarf weitere Jahre -nachrichtlich-	
EUR												
1												
8	Auszahlungen für Baumaßnahmen	-28.004,96	0,00	0,00	0	0	0	0	0	0	0	
13	Summe der Auszahlungen aus Investitionstätigkeit (Summe aus Nummer 7 bis 12)	-28.004,96	0,00	0,00	0	0	0	0	0	0	0	
14	Saldo aus Investitionstätigkeit	-28.004,96	0,00	0,00	0	0	0	0	0	0	0	
16	Gesamtkosten der Maßnahme (Summe aus Nummer 13 und 15)	-28.004,96	0,00	0,00	0	0	0	0	0	0	0	
Investition I-5330-511 Erneuerung Wasserleitung Lindenweg												

Einzeldarstellung der Investitionsmaßnahmen											
Eigenbetrieb Wasserversorgung											
Nr.	Gesamtangaben zur Maßnahme -nachrichtlich-	Bisher finanziert	Mittel-übertragungen aus 2024	Ergebnis 2024	Ansatz 2025	Ansatz 2026	VE	Planung 2027	Planung 2028	Planung 2029	Finanzbedarf weitere Jahre -nachrichtlich-
	EUR										
8	Auszahlungen für Baumaßnahmen	-80.000	0,00	0,00	0	0	0	0	0	0	0
13	Summe der Auszahlungen aus Investitionstätigkeit (Summe aus Nummer 7 bis 12)	-80.000	0,00	0,00	0	0	0	0	0	0	0
14	Saldo aus Investitionstätigkeit	-80.000	0,00	0,00	0	0	0	0	0	0	0
16	Gesamtkosten der Maßnahme (Summe aus Nummer 13 und 15)	-80.000	0,00	0,00	0	0	0	0	0	0	0
Investition I-5330-512 Erneuerung Wasserleitung Birkenweg											
Nr.	Gesamtangaben zur Maßnahme -nachrichtlich-	Bisher finanziert	Mittel-übertragungen aus 2024	Ergebnis 2024	Ansatz 2025	Ansatz 2026	VE	Planung 2027	Planung 2028	Planung 2029	Finanzbedarf weitere Jahre -nachrichtlich-
	EUR										
8	Auszahlungen für Baumaßnahmen	-97.000	0,00	0,00	0	0	0	0	0	0	0
13	Summe der Auszahlungen aus Investitionstätigkeit (Summe aus Nummer 7 bis 12)	-97.000	0,00	0,00	0	0	0	0	0	0	0
14	Saldo aus Investitionstätigkeit	-97.000	0,00	0,00	0	0	0	0	0	0	0
16	Gesamtkosten der Maßnahme (Summe aus Nummer 13 und 15)	-97.000	0,00	0,00	0	0	0	0	0	0	0
Investition I-5330-513 Erneuerung Wasserleitung Silberstraße											
Nr.	Gesamtangaben zur Maßnahme -nachrichtlich-	Bisher finanziert	Mittel-übertragungen aus 2024	Ergebnis 2024	Ansatz 2025	Ansatz 2026	VE	Planung 2027	Planung 2028	Planung 2029	Finanzbedarf weitere Jahre -nachrichtlich-
	EUR										
8	Auszahlungen für Baumaßnahmen	-113.000	0,00	0,00	0	0	0	0	0	0	0
13	Summe der Auszahlungen aus Investitionstätigkeit (Summe aus Nummer 7 bis 12)	-113.000	0,00	0,00	0	0	0	0	0	0	0
14	Saldo aus Investitionstätigkeit	-113.000	0,00	0,00	0	0	0	0	0	0	0
16	Gesamtkosten der Maßnahme (Summe aus Nummer 13 und 15)	-113.000	0,00	0,00	0	0	0	0	0	0	0
Investition I-5330-514 Erneuerung Wasserleitung											

Einzeldarstellung der Investitionsmaßnahmen											
Eigenbetrieb Wasserversorgung											
Nr.	Gesamtangaben zur Maßnahme -nachrichtlich-	Bisher finanziert	Mittel-übertragungen aus 2024	Ergebnis 2024	Ansatz 2025	Ansatz 2026	VE	Planung 2027	Planung 2028	Planung 2029	Finanzbedarf weitere Jahre -nachrichtlich-
	EUR										
8	Auszahlungen für Baumaßnahmen	0,00	0,00	0,00	0	0	0	0	0	-200.000	0
13	Summe der Auszahlungen aus Investitionstätigkeit (Summe aus Nummer 7 bis 12)	0,00	0,00	0,00	0	0	0	0	0	-200.000	0
14	Saldo aus Investitionstätigkeit	0,00	0,00	0,00	0	0	0	0	0	-200.000	0
16	Gesamtkosten der Maßnahme (Summe aus Nummer 13 und 15)	0,00	0,00	0,00	0	0	0	0	0	-200.000	0
Investition I-5330-515 Erneuerg. Wasserl. Hauchl. Str. i.Z. Ortsdurchf.											
Nr.	Gesamtangaben zur Maßnahme -nachrichtlich-	Bisher finanziert	Mittel-übertragungen aus 2024	Ergebnis 2024	Ansatz 2025	Ansatz 2026	VE	Planung 2027	Planung 2028	Planung 2029	Finanzbedarf weitere Jahre -nachrichtlich-
	EUR										
8	Auszahlungen für Baumaßnahmen	-1.043.670,94	0,00	0,00	0	0	0	0	0	0	0
13	Summe der Auszahlungen aus Investitionstätigkeit (Summe aus Nummer 7 bis 12)	-1.043.670,94	0,00	0,00	0	0	0	0	0	0	0
14	Saldo aus Investitionstätigkeit	-1.043.670,94	0,00	0,00	0	0	0	0	0	0	0
16	Gesamtkosten der Maßnahme (Summe aus Nummer 13 und 15)	-1.043.670,94	0,00	0,00	0	0	0	0	0	0	0
Investition I-5330-516 Erneuerung Wasserleitung Liststraße											
Nr.	Gesamtangaben zur Maßnahme -nachrichtlich-	Bisher finanziert	Mittel-übertragungen aus 2024	Ergebnis 2024	Ansatz 2025	Ansatz 2026	VE	Planung 2027	Planung 2028	Planung 2029	Finanzbedarf weitere Jahre -nachrichtlich-
	EUR										
8	Auszahlungen für Baumaßnahmen	-37.962,25	0,00	0,00	0	0	0	0	0	0	0
13	Summe der Auszahlungen aus Investitionstätigkeit (Summe aus Nummer 7 bis 12)	-37.962,25	0,00	0,00	0	0	0	0	0	0	0
14	Saldo aus Investitionstätigkeit	-37.962,25	0,00	0,00	0	0	0	0	0	0	0
16	Gesamtkosten der Maßnahme (Summe aus Nummer 13 und 15)	-37.962,25	0,00	0,00	0	0	0	0	0	0	0
Investition I-5330-517 Erneuerung Wasserleitung im Ilgengärtle											

Einzeldarstellung der Investitionsmaßnahmen											
Eigenbetrieb Wasserversorgung											
Nr.	Gesamtangaben zur Maßnahme -nachrichtlich-	Bisher finanziert	Mittel-übertragungen aus 2024	Ergebnis 2024	Ansatz 2025	Ansatz 2026	VE	Planung 2027	Planung 2028	Planung 2029	Finanzbedarf weitere Jahre -nachrichtlich-
EUR											
8	Auszahlungen für Baumaßnahmen	-400.000	0,00	0,00	0	0	0	-200.000	-200.000	0	0
13	Summe der Auszahlungen aus Investitionstätigkeit (Summe aus Nummer 7 bis 12)	-400.000	0,00	0,00	0	0	0	-200.000	-200.000	0	0
14	Saldo aus Investitionstätigkeit	-400.000	0,00	0,00	0	0	0	-200.000	-200.000	0	0
16	Gesamtkosten der Maßnahme (Summe aus Nummer 13 und 15)	-400.000	0,00	0,00	0	0	0	-200.000	-200.000	0	0
Investition I-5330-518 Erneuerung Wasserleitung Gartenstraße											
Nr.	Gesamtangaben zur Maßnahme -nachrichtlich-	Bisher finanziert	Mittel-übertragungen aus 2024	Ergebnis 2024	Ansatz 2025	Ansatz 2026	VE	Planung 2027	Planung 2028	Planung 2029	Finanzbedarf weitere Jahre -nachrichtlich-
EUR											
8	Auszahlungen für Baumaßnahmen	-1.270.000	0,00	0,00	-300.000	-250.000	0	0	0	0	0
13	Summe der Auszahlungen aus Investitionstätigkeit (Summe aus Nummer 7 bis 12)	-1.270.000	0,00	0,00	-300.000	-250.000	0	0	0	0	0
14	Saldo aus Investitionstätigkeit	-1.270.000	0,00	0,00	-300.000	-250.000	0	0	0	0	0
16	Gesamtkosten der Maßnahme (Summe aus Nummer 13 und 15)	-1.270.000	0,00	0,00	-300.000	-250.000	0	0	0	0	0
Investition I-5330-519 Erneuerung Wasserleitung Hölderlinstraße											
Nr.	Gesamtangaben zur Maßnahme -nachrichtlich-	Bisher finanziert	Mittel-übertragungen aus 2024	Ergebnis 2024	Ansatz 2025	Ansatz 2026	VE	Planung 2027	Planung 2028	Planung 2029	Finanzbedarf weitere Jahre -nachrichtlich-
EUR											
8	Auszahlungen für Baumaßnahmen	0	0,00	0,00	0	0	0	0	0	0	0
13	Summe der Auszahlungen aus Investitionstätigkeit (Summe aus Nummer 7 bis 12)	0	0,00	0,00	0	0	0	0	0	0	0
14	Saldo aus Investitionstätigkeit	0	0,00	0,00	0	0	0	0	0	0	0
16	Gesamtkosten der Maßnahme (Summe aus Nummer 13 und 15)	0	0,00	0,00	0	0	0	0	0	0	0
Investition I-5330-520 Erneuerung Wasserleitung Breitestraße											

Einzeldarstellung der Investitionsmaßnahmen											
Eigenbetrieb Wasserversorgung											
Nr.	Gesamtangaben zur Maßnahme -nachrichtlich-	Bisher finanziert	Mittel-übertragungen aus 2024	Ergebnis 2024	Ansatz 2025	Ansatz 2026	VE	Planung 2027	Planung 2028	Planung 2029	Finanzbedarf weitere Jahre -nachrichtlich-
	EUR										
8	Auszahlungen für Baumaßnahmen	0	1.897,97	0,00	0	0	0	0	0	0	0
13	Summe der Auszahlungen aus Investitionstätigkeit (Summe aus Nummer 7 bis 12)	0	1.897,97	0,00	0	0	0	0	0	0	0
14	Saldo aus Investitionstätigkeit	0	1.897,97	0,00	0	0	0	0	0	0	0
16	Gesamtkosten der Maßnahme (Summe aus Nummer 13 und 15)	0	1.897,97	0,00	0	0	0	0	0	0	0
Investition I-5330-521 Erneuerung Wasserleitung Gassert											
	EUR										
Nr.	Gesamtangaben zur Maßnahme -nachrichtlich-	Bisher finanziert	Mittel-übertragungen aus 2024	Ergebnis 2024	Ansatz 2025	Ansatz 2026	VE	Planung 2027	Planung 2028	Planung 2029	Finanzbedarf weitere Jahre -nachrichtlich-
8	Auszahlungen für Baumaßnahmen	0	-14.258,53	0,00	0	0	0	0	0	0	0
13	Summe der Auszahlungen aus Investitionstätigkeit (Summe aus Nummer 7 bis 12)	0	-14.258,53	0,00	0	0	0	0	0	0	0
14	Saldo aus Investitionstätigkeit	0	-14.258,53	0,00	0	0	0	0	0	0	0
16	Gesamtkosten der Maßnahme (Summe aus Nummer 13 und 15)	0	-14.258,53	0,00	0	0	0	0	0	0	0
Investition I-5330-522 Erneuerung Wasserleitung Bohlstraße											
	EUR										
Nr.	Gesamtangaben zur Maßnahme -nachrichtlich-	Bisher finanziert	Mittel-übertragungen aus 2024	Ergebnis 2024	Ansatz 2025	Ansatz 2026	VE	Planung 2027	Planung 2028	Planung 2029	Finanzbedarf weitere Jahre -nachrichtlich-
8	Auszahlungen für Baumaßnahmen	0	-56.987,36	0,00	0	0	0	0	0	0	0
13	Summe der Auszahlungen aus Investitionstätigkeit (Summe aus Nummer 7 bis 12)	0	-56.987,36	0,00	0	0	0	0	0	0	0
14	Saldo aus Investitionstätigkeit	0	-56.987,36	0,00	0	0	0	0	0	0	0
16	Gesamtkosten der Maßnahme (Summe aus Nummer 13 und 15)	0	-56.987,36	0,00	0	0	0	0	0	0	0
Investition I-5330-523 Erneuerung Wasserleitung Am Nordring/Dulinger Str.											

Einzeldarstellung der Investitionsmaßnahmen											
Eigenbetrieb Wasserversorgung											
Nr.	Gesamtangaben zur Maßnahme -nachrichtlich-	Bisher finanziert	Mittel-übertragungen aus 2024	Ergebnis 2024	Ansatz 2025	Ansatz 2026	VE	Planung 2027	Planung 2028	Planung 2029	Finanzbedarf weitere Jahre -nachrichtlich-
	EUR										
8	Auszahlungen für Baumaßnahmen	0	0,00	0,00	0	0	0	0	0	0	0
13	Summe der Auszahlungen aus Investitionstätigkeit (Summe aus Nummer 7 bis 12)	0	0,00	0,00	0	0	0	0	0	0	0
14	Saldo aus Investitionstätigkeit	0	0,00	0,00	0	0	0	0	0	0	0
16	Gesamtkosten der Maßnahme (Summe aus Nummer 13 und 15)	0	0,00	0,00	0	0	0	0	0	0	0
Investition I-5330-524 Erneuerg. Wasserleitung Luppachstr. i.Z.Ortsdruchf											
	EUR										
Nr.	Gesamtangaben zur Maßnahme -nachrichtlich-	Bisher finanziert	Mittel-übertragungen aus 2024	Ergebnis 2024	Ansatz 2025	Ansatz 2026	VE	Planung 2027	Planung 2028	Planung 2029	Finanzbedarf weitere Jahre -nachrichtlich-
	EUR										
8	Auszahlungen für Baumaßnahmen	-430.000	0,00	0,00	0	0	0	0	0	0	0
13	Summe der Auszahlungen aus Investitionstätigkeit (Summe aus Nummer 7 bis 12)	-430.000	0,00	0,00	0	0	0	0	0	0	0
14	Saldo aus Investitionstätigkeit	-430.000	0,00	0,00	0	0	0	0	0	0	0
16	Gesamtkosten der Maßnahme (Summe aus Nummer 13 und 15)	-430.000	0,00	0,00	0	0	0	0	0	0	0
Investition I-5330-525 Erneuerg. Wasserl. Hauptstr. i.Z. Ortslurchf.											
	EUR										
Nr.	Gesamtangaben zur Maßnahme -nachrichtlich-	Bisher finanziert	Mittel-übertragungen aus 2024	Ergebnis 2024	Ansatz 2025	Ansatz 2026	VE	Planung 2027	Planung 2028	Planung 2029	Finanzbedarf weitere Jahre -nachrichtlich-
	EUR										
8	Auszahlungen für Baumaßnahmen	-630.000	0,00	0,00	0	0	0	0	0	0	0
13	Summe der Auszahlungen aus Investitionstätigkeit (Summe aus Nummer 7 bis 12)	-630.000	0,00	0,00	0	0	0	0	0	0	0
14	Saldo aus Investitionstätigkeit	-630.000	0,00	0,00	0	0	0	0	0	0	0
16	Gesamtkosten der Maßnahme (Summe aus Nummer 13 und 15)	-630.000	0,00	0,00	0	0	0	0	0	0	0
Investition I-5330-526 Erneuerung Wasserleitung Am Nordring											

Einzeldarstellung der Investitionsmaßnahmen											
Eigenbetrieb Wasserversorgung											
Nr.	Gesamtausgaben zur Maßnahme -nachrichtlich-	Bisher finanziert	Mittelübertragungen aus 2024	Ergebnis 2024	Ansatz 2025	Ansatz 2026	VE	Planung 2027	Planung 2028	Planung 2029	Finanzbedarf weitere Jahre -nachrichtlich-
	EUR										
8	Auszahlungen für Baumaßnahmen	-670.000	-327.651,79	0,00	-266.504,12	0	0	0	0	0	0
13	Summe der Auszahlungen aus Investitionstätigkeit (Summe aus Nummer 7 bis 12)	-670.000	-327.651,79	0,00	-266.504,12	0	0	0	0	0	0
14	Saldo aus Investitionstätigkeit	-670.000	-327.651,79	0,00	-266.504,12	0	0	0	0	0	0
16	Gesamtkosten der Maßnahme (Summe aus Nummer 13 und 15)	-670.000	-327.651,79	0,00	-266.504,12	0	0	0	0	0	0
Investition I-5330-527 Erneuerung Wasserleitung Weihergärten											
Nr.	Gesamtausgaben zur Maßnahme -nachrichtlich-	Bisher finanziert	Mittelübertragungen aus 2024	Ergebnis 2024	Ansatz 2025	Ansatz 2026	VE	Planung 2027	Planung 2028	Planung 2029	Finanzbedarf weitere Jahre -nachrichtlich-
	EUR										
8	Auszahlungen für Baumaßnahmen	-90.000	-103.669,95	0,00	0,00	0	0	0	0	0	0
13	Summe der Auszahlungen aus Investitionstätigkeit (Summe aus Nummer 7 bis 12)	-90.000	-103.669,95	0,00	0,00	0	0	0	0	0	0
14	Saldo aus Investitionstätigkeit	-90.000	-103.669,95	0,00	0,00	0	0	0	0	0	0
16	Gesamtkosten der Maßnahme (Summe aus Nummer 13 und 15)	-90.000	-103.669,95	0,00	0,00	0	0	0	0	0	0
Investition I-5330-528 Wasserleitungsringchluss Pfaffenwiesen											
Nr.	Gesamtausgaben zur Maßnahme -nachrichtlich-	Bisher finanziert	Mittelübertragungen aus 2024	Ergebnis 2024	Ansatz 2025	Ansatz 2026	VE	Planung 2027	Planung 2028	Planung 2029	Finanzbedarf weitere Jahre -nachrichtlich-
	EUR										
8	Auszahlungen für Baumaßnahmen	0	-65.577,79	0,00	0,00	0	0	0	0	0	0
13	Summe der Auszahlungen aus Investitionstätigkeit (Summe aus Nummer 7 bis 12)	0	-65.577,79	0,00	0,00	0	0	0	0	0	0
14	Saldo aus Investitionstätigkeit	0	-65.577,79	0,00	0,00	0	0	0	0	0	0
16	Gesamtkosten der Maßnahme (Summe aus Nummer 13 und 15)	0	-65.577,79	0,00	0,00	0	0	0	0	0	0
Investition I-5330-529 Erneuerung Wasserleitung Bubengasse											

Einzeldarstellung der Investitionsmaßnahmen											
Eigenbetrieb Wasserversorgung											
Nr.	Gesamtangaben zur Maßnahme -nachrichtlich-	Bisher finanziert	Mittel-übertragungen aus 2024	Ergebnis 2024	Ansatz 2025	Ansatz 2026	VE	Planung 2027	Planung 2028	Planung 2029	Finanzbedarf weitere Jahre -nachrichtlich-
	EUR										
8	Auszahlungen für Baumaßnahmen	0	0,00	0,00	0	0	0	0	0	0	0
13	Summe der Auszahlungen aus Investitionstätigkeit (Summe aus Nummer 7 bis 12)	0	0,00	0,00	0	0	0	0	0	0	0
14	Saldo aus Investitionstätigkeit	0	0,00	0,00	0	0	0	0	0	0	0
16	Gesamtkosten der Maßnahme (Summe aus Nummer 13 und 15)	0	0,00	0,00	0	0	0	0	0	0	0
Investition I-5330-530 Wasserleitungsringchluss RÜB Talstraße											
	EUR										
Nr.	Gesamtangaben zur Maßnahme -nachrichtlich-	Bisher finanziert	Mittel-übertragungen aus 2024	Ergebnis 2024	Ansatz 2025	Ansatz 2026	VE	Planung 2027	Planung 2028	Planung 2029	Finanzbedarf weitere Jahre -nachrichtlich-
8	Auszahlungen für Baumaßnahmen	0	0,00	0,00	0	0	0	0	0	0	0
13	Summe der Auszahlungen aus Investitionstätigkeit (Summe aus Nummer 7 bis 12)	0	0,00	0,00	0	0	0	0	0	0	0
14	Saldo aus Investitionstätigkeit	0	0,00	0,00	0	0	0	0	0	0	0
16	Gesamtkosten der Maßnahme (Summe aus Nummer 13 und 15)	0	0,00	0,00	0	0	0	0	0	0	0
Investition I-5330-531 Erneuerung Wasserleitung Tübinger Straße											
	EUR										
Nr.	Gesamtangaben zur Maßnahme -nachrichtlich-	Bisher finanziert	Mittel-übertragungen aus 2024	Ergebnis 2024	Ansatz 2025	Ansatz 2026	VE	Planung 2027	Planung 2028	Planung 2029	Finanzbedarf weitere Jahre -nachrichtlich-
8	Auszahlungen für Baumaßnahmen	0	0,00	0,00	0	0	0	0	0	0	0
13	Summe der Auszahlungen aus Investitionstätigkeit (Summe aus Nummer 7 bis 12)	0	0,00	0,00	0	0	0	0	0	0	0
14	Saldo aus Investitionstätigkeit	0	0,00	0,00	0	0	0	0	0	0	0
16	Gesamtkosten der Maßnahme (Summe aus Nummer 13 und 15)	0	0,00	0,00	0	0	0	0	0	0	0
Investition I-5330-532 Erneuerung Wasserleitung Uhländstraße											

Einzeldarstellung der Investitionsmaßnahmen											
Eigenbetrieb Wasserversorgung											
Nr.	Gesamtausgaben zur Maßnahme -nachrichtlich-	Bisher finanziert	Mittelübertragungen aus 2024	Ergebnis 2024	Ansatz 2025	Ansatz 2026	VE	Planung 2027	Planung 2028	Planung 2029	Finanzbedarf weitere Jahre -nachrichtlich-
EUR											
	1	2	3	4	5	6	7	8	9	10	11
1	Einzahlungen aus Investitionszuwendungen	14.870,39	0,00	14.870,39	0	0	0	0	0	0	0
6	Summe der Einzahlungen aus Investitionstätigkeit	14.870,39	0,00	14.870,39	0	0	0	0	0	0	0
8	Auszahlungen für Baumaßnahmen	-13.571,75	0,00	-4.302,13	0	0	0	0	0	0	0
13	Summe der Auszahlungen aus Investitionstätigkeit (Summe aus Nummer 7 bis 12)	-13.571,75	0,00	-4.302,13	0	0	0	0	0	0	0
14	Saldo aus Investitionstätigkeit	1.298,64	0,00	10.568,26	0	0	0	0	0	0	0
16	Gesamtkosten der Maßnahme (Summe aus Nummer 13 und 15)	-13.571,75	0,00	-4.302,13	0	0	0	0	0	0	0
Investition I-5330-533 Erneuerung Wasserleitung Brühlstraße											
Nr.	Gesamtausgaben zur Maßnahme -nachrichtlich-	Bisher finanziert	Mittelübertragungen aus 2024	Ergebnis 2024	Ansatz 2025	Ansatz 2026	VE	Planung 2027	Planung 2028	Planung 2029	Finanzbedarf weitere Jahre -nachrichtlich-
EUR											
	1	2	3	4	5	6	7	8	9	10	11
8	Auszahlungen für Baumaßnahmen	-29.971,76	0,00	-29.971,76	0	0	0	0	0	0	0
13	Summe der Auszahlungen aus Investitionstätigkeit (Summe aus Nummer 7 bis 12)	-29.971,76	0,00	-29.971,76	0	0	0	0	0	0	0
14	Saldo aus Investitionstätigkeit	-29.971,76	0,00	-29.971,76	0	0	0	0	0	0	0
16	Gesamtkosten der Maßnahme (Summe aus Nummer 13 und 15)	-29.971,76	0,00	-29.971,76	0	0	0	0	0	0	0

WASSERVERSORGUNG NEHREN

**Erfolgsrechnung
für das Wirtschaftsjahr 2024
(01.01. bis 31.12.)**

	€	€	2024 €	2023 €
1. Umsatzerlöse				
a) Erlöse aus der Wasserabgabe	561.269,16			531.580,22
b) Auflösung des Sonderpostens	1.302,50			1.302,50
c) Sonstige Umsatzerlöse	339,48	562.911,14		2.691,64
2. sonstige betriebliche Erträge		0,00		0,00
			562.911,14	535.574,36
3. Materialaufwand				
a) Aufwendungen für Roh-, Hilfs- und Betriebsstoffe und für bezogene Waren	331.196,78			306.737,81
b) Aufwendungen für bezogene Leistungen	67.863,68	399.060,46		47.380,43
4. Abschreibungen auf Sachanlagen		109.526,99		106.192,21
5. sonstige betriebliche Aufwendungen		41.534,15		47.958,59
			550.121,60	508.269,04
6. sonstige Zinsen und ähnliche Erträge			4.178,67	0,00
7. Zinsen und ähnliche Aufwendungen			54.876,50	49.946,92
8. Steuern vom Einkommen und vom Ertrag			-1.664,79	-3.277,89
9. Ergebnis nach Steuern = Jahresfehlbetrag (-)			<u>-36.243,50</u>	<u>-19.363,71</u>

WASSERVERSORGUNG NEHREN
Bilanz zum 31. Dezember 2024

	31.12.24	31.12.23
	€	€
Aktivseite		
A. Anlagevermögen		
I. Sachanlagen		
1. technische Anlagen und Maschinen	3.336.354,90	3.126.976,28
2. Betriebs- und Geschäftsausstattung	0,00	0,00
3. Geleistete Anzahlungen und Anlagen im Bau	3.599,35	15.105,97
	<u>3.774.718,52</u>	<u>3.142.082,25</u>
II. Finanzanlagen		
Beteiligungen	434.764,27	434.764,27
	<u>3.774.718,52</u>	<u>3.576.846,52</u>
B. Umlaufvermögen		
I. Forderungen und sonstige Vermögensgegenstände		
1. Forderungen aus Lieferungen und Leistungen		
1.1 gegenüber der Gemeinde	17.996,91	0,00
1.2 gegenüber anderen Eigenbetrieben der Gemeinde	238,00	238,00
1.3 gegenüber Dritten	126.866,57	132.524,57
2. Forderungen gegen Unternehmen, mit denen ein Beteiligungsverhältnis besteht	11.582,14	72.231,09
3. Sonstige Vermögensgegenstände	71.395,07	117.118,32
	<u>207.873,62</u>	<u>219.801,98</u>
II. Kassenbestand	228.078,69	322.111,98
	<u>228.078,69</u>	<u>322.111,98</u>
	<u>4.025.049,59</u>	<u>3.898.958,50</u>
Passivseite		
A. Eigenkapital		
I. Gezeichnetes Kapital	600.000,00	600.000,00
II. Kapitalrücklagen	160.690,69	160.690,69
III. Gewinnvortrag	214.833,49	234.197,20
IV. Jahresfehlbetrag (-)	-36.243,50	-19.363,71
	<u>939.280,68</u>	<u>975.524,18</u>
B. Sonderposten		
für Investitionszuweisungen von Dritten	9.170,00	10.472,50
	<u>9.170,00</u>	<u>10.472,50</u>
C. Rückstellungen		
1. Steuerrückstellungen	0,00	5.674,60
2. Sonstige Rückstellungen	18.600,00	16.500,00
	<u>18.600,00</u>	<u>22.174,60</u>
D. Verbindlichkeiten		
1. Verbindlichkeiten aus Kreditaufnahmen		
1.1 gegenüber der Gemeinde	160.000,00	207.837,32
1.2 gegenüber Dritten	2.820.689,97	2.667.181,09
2. Verbindlichkeiten aus Lieferungen und Leistungen		
2.1 gegenüber der Gemeinde	43.168,75	10.652,12
2.2 gegenüber Dritten	34.140,19	5.116,69
	<u>3.057.998,91</u>	<u>2.682.949,90</u>
	<u>4.025.049,59</u>	<u>3.898.958,50</u>

Wirtschaftsplan des Eigenbetriebs Abwasserbeseitigung Nehren für das Wirtschaftsjahr **2026**

Aufgrund von § 14 Absatz 3 des Eigenbetriebsgesetzes stellt der Gemeinderat am 02.02.2026 den Wirtschaftsplan d. Eigenbetriebs Abwasserbeseitigung für das Jahr 2026 mit folgenden Werten fest:

§ 1 Erfolgsplan und Liquiditätsplan

		Euro
1.	Erfolgsplan	
1.1	Gesamtbetrag der Erträge	616.900
1.2	Gesamtbetrag der Aufwendungen	616.900
1.3	Jahresüberschuss/Jahresfehlbetrag (Saldo aus 1.1 und 1.2)	0
2.	Liquiditätsplan	
2.1	Summe der Einzahlungen aus laufender Geschäftstätigkeit	520.500
2.2	Summe der Auszahlungen aus laufender Geschäftstätigkeit	305.500
2.3	Zahlungsmittelüberschuss/-bedarf aus laufender Geschäftstätigkeit (Saldo aus 2.1 und 2.2)	215.000
2.4	Summe der Einzahlungen aus Investitionstätigkeit	3.000
2.5	Summe der Auszahlungen aus Investitionstätigkeit	100.000
2.6	Finanzierungsmittelüberschuss/-bedarf aus Investitionstätigkeit (Saldo aus 2.4 und 2.5)	-97.000
2.7	Finanzierungsmittelüberschuss/-bedarf (Saldo aus 2.3 und 2.6)	118.000
2.8	Einzahlungen aus der Finanzierungstätigkeit	151.500
2.9	Auszahlungen aus der Finanzierungstätigkeit	269.500
2.10	Finanzierungsmittelüberschuss/-bedarf aus Finanzierungstätigkeit (Saldo aus 2.8 und 2.)	-118.00
2.11	Geplante Änderung des Finanzierungsmittelbestands zum Ende des Wirtschaftsjahres (Saldo aus 2.7 und 2.10)	0

§ 2 Kreditermächtigung

Der Gesamtbetrag der vorgesehenen Kreditaufnahmen für Investitionen und Investitionsfördermaßnahmen (Kreditermächtigung) wird festgesetzt auf **151.500€**

§ 3 Verpflichtungsermächtigungen

Der Gesamtbetrag der vorgesehenen Ermächtigungen zum Eingehen von Verpflichtungen, die künftige Wirtschaftsplanjahre mit Auszahlungen für Investitionen und Investitionsfördermaßnahmen belasten (Verpflichtungsermächtigungen) wird festgesetzt auf **0€**

§ 4 Kassenkredite

Der Höchstbetrag der Kassenkredite wird festgesetzt auf **120.000€**

Nehren, den 02.02.2026

Egon Betz
Bürgermeister

Vorbericht

zum

Wirtschaftsplan 2026

1. Allgemeines

Der Aufgabenbereich der Abwasserbeseitigung wurde zum 01.01.2014 aus dem Haushalt der Gemeinde in den **Eigenbetrieb Abwasserbeseitigung Nehren** ausgegliedert. Rechtsgrundlagen für den Eigenbetrieb sind die Gemeindeordnung für Baden-Württemberg (GemO) und das Eigenbetriebsgesetz (EigBG). Aufgrund der Novellierung des Eigenbetriebsrechts hat der Gemeinderat am 24.10.2022 beschlossen, ab 01.01.2023 die Eigenbetriebsordnung-HGB anzuwenden. Auf dieser Basis hat der Gemeinderat die Betriebssatzung angepasst.

2. Erfolgsplan

2.1 Im Erfolgsplan sind im Wirtschaftsjahr 2026 voraussichtliche Erträge und Aufwendungen in Höhe von insgesamt jeweils 616.900€ veranschlagt.

2.2 Erfolgsplan 2026 im Einzelnen

2.21 Ertragsseite

Konto 1 Umsatzerlöse (520.500€)

Infolge des Urteils des Verwaltungsgerichtshofs (VGH) Baden-Württemberg vom 11.03.2010 hat der Gemeinderat beschlossen, rückwirkend ab 01.01.2011 die „Gesplittete Abwassergebühr“ einzuführen. Die Schmutzwassergebühr beträgt seit 2022 1,69€/m³ und die Niederschlagswassergebühr seit 2024 0,32€/m². Auf Grundlage der Gebührenkalkulation 2026 betragen die Gebühren 1,69€/m³ für das Schmutzwasser und neu 0,32€/m³ für das Niederschlagswasser.

Für 2026 kann mit einem Aufkommen an Abwassergebühren von **433.600€** gerechnet werden.

Die Kosten für die Entwässerung von öffentlichen Straßen, Wegen und Plätzen zählen nicht nur zum gebührenfähigen Aufwand der Abwasserbeseitigung. Für das Abwasser aus den öffentlichen Verkehrsflächen, das zusammen mit dem Abwasser der Grundstücke / Gebäude abgeleitet und gereinigt wird, sind deshalb Kostenanteile für die Straßenentwässerung zu ermitteln und an den Gebührenhaushalt der Abwasserbeseitigung zu erstatten.

Im Wirtschaftsjahr 2026 wird der von der Gemeinde aufzubringende Straßenentwässerungsanteil voraussichtlich **86.900€** betragen.

Konto 4 Sonstige betriebliche Erträge (96.400€)

Zu den gebührenfähigen Aufwendungen gehören auch angemessene Abschreibungen (SKto. 7371). Auf diese Abschreibungen sind sog. Ertragszuschüsse für empfangene Beiträge, Zuschüsse und Kostenersatz anzurechnen; d.h. die zu passivierenden Ertragszuschüsse sind mit dem durchschnittlichen Abschreibungssatz für sämtliche Anschaffungs- bzw. Herstellungskosten aufzulösen. Als Ertrag sind somit - nach dem Bruttoprinzip - die aufzulösenden Ertragszuschüsse mit **96.400€** zu veranschlagen.

2.22 Aufwandseite

Konto 5 Materialaufwand (8.500€)

a) Aufwendungen für Roh-, Hilfs- u. Betriebsstoffe (8.500€)

Hierunter fallen Aufwendungen für die Führung des Indirekteinleiterkatasters und die Steuerberatung.

Konto 7 Abschreibungen (225.400€)

Die Abschreibungen auf das Anlagevermögen, vor allem für das Kanalnetz und die Regenüberlaufbecken (RÜB), belaufen sich im Planjahr auf **225.400€**

Konto 8 Sonstige betriebliche Aufwendungen (297.00€)

Für die Unterhaltung des örtlichen Kanalnetzes (Sanierungsmaßnahmen in begrenztem Umfang – ansonsten im Vermögensplan) sowie für die Unterhaltung der Regenüberlaufbecken sind entsprechende Mittel bereitgestellt. **10.000€**

Nach dem Finanzplan des Wirtschaftsplans für 2025 des Abwasser-Verbandes Steinlach-Wiesaz ist vom Eigenbetrieb Abwasserbeseitigung eine Betriebskostenumlage – ohne Zinsumlage im Planjahr an den Abwasserverband in Höhe von **230.900€** zu zahlen.

Die Kosten für die Inanspruchnahme des Bauhofs belaufen sich auf **6.700€**

Der Verwaltungskostenbeitrag liegt bei **43.900€**

Für den Strombezug wurden Mittel in Höhe von **5.000€**

Weitere Aufwendungen bestehen für die Datenverarbeitung (400€) und Post- und Fernmeldegebühren (100€) **500€**

Konto 13 Darlehenszinsen und ähnliche Aufwendungen (86.000€)

Für das Trägerdarlehen sind Zinsen in Höhe von 3.600€, für Bankdarlehen von 81.200€ und für den Abwasserzweckverband 1.200€ zu zahlen.

Die Zinsen sind nachrichtlich in der Schuldenstandsübersicht zum Haushaltsplan der Gemeinde aufgeführt.

2.23 Jahresergebnis – Jahresgewinn –

Beim Eigenbetrieb Abwasserbeseitigung ist bei der aufgezeichneten voraussichtlichen Entwicklung der Betriebserträge und Betriebsaufwendungen im Jahr 2026 mit einem Jahresgewinn von **0€** zu rechnen.

3. Liquiditätsplan

3.1 Allgemeines

Der Vermögensplan wurde durch die Anwendung der Eigenbetriebsverordnung-HGB durch einen Liquiditätsplan ersetzt. Es sind die Ein- und Auszahlungen einschließlich Finanzplanung dargestellt.

3.2 Liquiditätsplan 2026 im Einzelnen

a) Laufende Geschäftstätigkeit

Die Planansätze des Erfolgsplans ohne die nicht zahlungswirksamen Vorgänge (Abschreibungen und Auflösungen) ergeben einen Zahlungsmittelüberschuss **215.000€**

b) Investitionstätigkeit

Einzahlungen	
- Investitionsbeiträge	3.000€
Auszahlungen	
- Kanalsanierung nach Eigenkontrollverordnung	100.000€
- Eigenvermögensumlage Abwasserzweckverband	<u>0€</u>
	100.000€
Zahlungsmittelbedarf	-97.000€

c) Finanzierungstätigkeit

Einzahlungen	
- Aufnahme von Krediten	151.500€
Auszahlungen	
- Tilgungen	183.500€
- Zinsen	<u>86.000€</u>
	269.500€
Finanzierungsmittelüberschuss	-118.000€

Insgesamt ergibt sich somit eine Veränderung des Finanzierungsmittelbestands zum Ende des Wirtschaftsjahres von **0€**.

4. Beteiligung am Abwasserverband Steinlach-Wiesaz

Die Gemeinde Nehren ist Mitglied beim Abwasserverband Steinlach- Wiesaz seit dessen Gründung im März 1966. Nach der Verbandssatzung beträgt der Kapazitätsanteil, der aus dem Entsorgungsbereich der Gemeinde den gemeinsamen Verbandsanlagen – insbesondere der Kläranlage – zugeführt werden darf 24,0 l/sec. Außerdem ist die Gemeinde mit einem Baukostenanteil von 7,3% an den Verbandsanlagen beteiligt.

5. Schuldenstand

Der Schuldenstand beträgt **zum 01.01.2026:** 4.772.345,50€

Veränderungen 2026

Kreditaufnahmen - ohne Umschuldungen - 151.500,00€
Tilgungen - ohne Umschuldungen - (-) 164.714,14€

Voraussichtlicher Stand zum 31.12.2026 4.759.131,36€

Die Kredite sind nachrichtlich in der Schuldenstandsübersicht zum Haushaltsplan der Gemeinde aufgeführt.

6. Finanzplanung Jahre 2026-2029

Nachdem im Jahr 2024 die turnusmäßigen Untersuchungen des Kanalnetzes (TV-Befahrung) nach der Eigenkontrollverordnung abgeschlossen wurden, wurden Mittel in Höhe von 300.000€ für erste Maßnahmen bereitgestellt. In den Folgejahren wurden jeweils 100.000€ eingestellt.

Da für diese Maßnahmen keine Zuschüsse zu erwarten sind, müssen die Investitionen über Kreditaufnahmen finanziert werden. Im Jahr 2026 ist eine Kreditermächtigung von 151.500€ eingeplant. Hiervon sind 54.500€ als Tilgungstreckungsdarlehen aufzunehmen, weil die Höhe der Abschreibungen nicht ausreicht, um die Summe aus ordentlichen Tilgungen und Auflösung der Ertragszuschüsse zu decken. Die Verschuldung wird bis Ende 2029 voraussichtlich 4.561.173,98€ betragen.

Voraussichtliche Entwicklung der Liquidität

Nr.	Einzahlungs- u. Auszahlungsarten	Liquiditätsplan					Finanzplanung				
		2025	2026	2027	2028	2029	2025	2026	2027	2028	2029
		EUR	EUR	EUR	EUR	EUR	EUR	EUR	EUR	EUR	EUR
		1	2	3	4	5					
1	Zahlungsmittelbestand zum Jahresbeginn	0,00									
2a +	Sonstige Einlagen aus Kassenmitteln zum Jahresbeginn Investmentzertifikate, Kapitalmarktpapiere, Geldmarktpapiere und sonstige	0,00									
2b +	Wertpapiere	0,00									
2c +	Forderungen aus Liquiditätsbeziehungen zum Kernhaushalt, zu verbundenen Unternehmen, Beteiligungen, selbständigen Kommunalanstalten und anderen Eigenbetrieben der Gemeinde	0,00									
3a -	Bestand an Kassenkrediten zum Jahresbeginn	0,00									
3b -	Verbindlichkeiten aus Liquiditätsbeziehungen zum Kernhaushalt, zu verbundenen Unternehmen, Beteiligungen, selbständigen Kommunalanstalten und anderen Eigenbetrieben der Gemeinde	61.858,74									
4 =	liquide Eigenmittel zum Jahresbeginn	-61.858,74									
5 -	mittelübertragungsbedingter Liquiditätsbedarf (§ 2 Absatz 4 EigBVO-HGB)										
6 +/-	veranschlagte Änderung des Finanzierungsmittelbestands (§ 2 i. v. m. Anlage 2 Nummer 40 EigBVO-HGB)	80.000,00	0,00	0,00	0,00	0,00					
7 =	voraussichtliche liquide Eigenmittel zum Jahresende	18.141,26	18.141,26	18.141,26	18.141,26	18.141,26	18.141,26	18.141,26	18.141,26	18.141,26	
8 -	davon für bestimmte Zwecke gebunden	0,00	0,00	0,00	0,00	0,00					
9 =	voraussichtliche liquide Eigenmittel zum Jahresende ohne gebundene Mittel	18.141,26	18.141,26	18.141,26	18.141,26	18.141,26	18.141,26	18.141,26	18.141,26	18.141,26	

Schuldenübersicht

Zins- und Tilgungsleistungen im Haushaltsjahr 2026														
Darl.-Nr.	Stand am 01.01.	Tilgungen					Stand am 31.12.	Zinssatz		Zinsen				
		I. Quartal	II. Quartal	III. Quartal	IV. Quartal	Summe		in %	bis	I. Quartal	II. Quartal	III. Quartal	IV. Quartal	Summe
Volksbank Steinlach-Wiesaz														
1800055300	102.711,50	2.123,75	2.126,88	2.130,02	2.133,16	8.513,81	94.197,69	0,59	30.09.2037	151,50	148,37	145,23	142,09	587,19
3019588704	15.000,00	2.500,00	2.500,00	2.500,00	2.500,00	10.000,00	5.000,00	4,76	30.06.2027	178,50	148,75	119,00	89,25	535,50
3324056500	895.000,00	5.000,00	5.000,00	5.000,00	5.000,00	20.000,00	875.000,00	0,620	30.09.2050	1.387,25	1.379,50	1.371,75	1.364,00	5.502,50
3325350100	618.800,00	3.400,00	3.400,00	3.400,00	3.400,00	13.600,00	605.200,00	1,010	30.06.2051	1.562,47	1.553,89	1.545,30	1.536,72	6.198,38
3326687500	168.300,00	900,00	900,00	900,00	900,00	3.600,00	164.700,00	2,57	01.09.2042	1.081,33	1.075,55	1.069,76	1.063,98	4.290,62
Summen	1.799.811,50	13.923,75	13.926,88	13.930,02	13.933,16	55.713,81	1.744.097,69			4.361,05	4.306,06	4.251,04	4.196,04	17.114,19
Kreissparkasse														
61227695	36.370,36	3.160,17	3.166,41	3.172,66	3.178,93	12.678,17	23.692,19	0,79	30.12.2028	71,83	65,59	59,34	53,07	249,83
61339088	355.500,00	2.250,00	2.250,00	2.250,00	2.250,00	9.000,00	346.500,00	1,920	30.09.2045	1.706,40	1.695,60	1.684,80	1.674,00	6.760,80
6080529945	616.000,00	3.500,00	3.500,00	3.500,00	3.500,00	14.000,00	602.000,00	0,91	30.09.2045	1.401,40	1.393,44	1.385,48	1.377,51	5.557,83
6080708797	270.000,00	1.500,00	1.500,00	1.500,00	1.500,00	6.000,00	264.000,00	0,590	30.12.2050	398,25	396,04	393,83	391,61	1.579,73
6080845564	340.200,00	1.800,00	1.800,00	1.800,00	1.800,00	7.200,00	333.000,00	3,400	30.06.2043	2.891,70	2.876,40	2.861,10	2.845,80	11.475,00
6080893444	863.663,64	4.429,04	4.429,04	4.429,04	4.429,04	17.716,16	845.947,48	3,230	30.06.2043	6.974,08	6.938,32	6.902,55	6.866,79	27.681,74
Summen	2.481.734,00	16.639,21	16.645,45	16.651,70	16.657,97	66.594,33	2.415.139,67			13.443,66	13.365,39	13.287,10	13.208,78	53.304,93
Landesbank Baden-Württemberg														
611264919	25.500,00	12.750,00	12.750,00			25.500,00	0,00	4,209	30.06.2026	268,32	134,16	0,00	0,00	402,48
Trägerdarlehen Gemeinde														
	120.000,00	0,00	0,00	0,00	10.000,00	10.000,00	110.000,00	3,00	31.10.2027					3.600,00
Erm. 2025	345.300,00	1.726,50	1.726,50	1.726,50	1.726,50	6.906,00	338.394,00	3,000	31.10.2027	2.589,75	2.576,80	2.563,85	2.550,90	10.359,00
Erm. 2026	0,00					0,00	151.500,00	3,000		0,00	0,00	0,00	0,00	0,00
Gesamt- summe	4.772.345,50	45.039,46	45.048,83	32.308,22	42.317,63	164.714,14	4.759.131,36			20.662,78	20.382,41	20.101,99	19.955,72	84.780,60

Übersicht über die aus Verpflichtungsermächtigungen voraussichtlich fällig werdenden Ausgaben

2026

Verpflichtungsermächtigungen im Wirtschaftsplan des Jahres	voraussichtlich fällige Ausgaben					
	2026	2027	2028	2029	2030	Folge- jahre
	€	€	€	€	€	€
1	2	3	4	5	6	7
2026						
2025						
2024						
2023						
2022						
Summe	-	-	-	-	-	-
Nachrichtlich: im Finanzplan vorgesehene Kreditaufnahmen	151.500	102.700	94.000	85.000	-	-

Wirtschaftsplan EB Abwasser 2026 der Gemeinde Nehren

Erfolgsplan einschließlich Finanzplanung

Eigenbetrieb Abwasserbeseitigung

Nr.		Ergebnis 2024	Ansatz 2025	Ansatz 2026	Planung 2027	Planung 2028	Planung 2029
		EUR					
		1	2	3	4	5	6
1.	Umsatzerlöse	540.337,51	512.200	520.500	529.100	539.100	546.000
2.	Erhöhung oder Verminderung des Bestands an fertigen und unfertigen Erzeugnissen	0,00	0	0	0	0	0
3.	andere aktivierte Eigenleistungen	0,00	0	0	0	0	0
4.	sonstige betriebliche Erträge	102.759,47	96.000	96.400	95.200	93.200	92.700
5.	Materialaufwand:	-8.555,79	-8.000	-8.500	-8.600	-8.700	-8.800
a)	Aufwendungen für Roh-, Hilfs- und Betriebsstoffe und für bezogene Waren	-8.555,79	-8.000	-8.500	-8.600	-8.700	-8.800
b)	Aufwendungen für bezogene Leistungen	0,00	0	0	0	0	0
6.	Personalaufwand:	0,00	0	0	0	0	0
a)	Löhne und Gehälter	0,00	0	0	0	0	0
b)	soziale Abgaben und Aufwendungen für Altersversorgung und für Unterstützung davon für Altersversorgung	0,00	0	0	0	0	0
7.	Abschreibungen:	-220.272,12	-219.900	-225.400	-226.900	-228.900	-229.400
a)	auf immaterielle Vermögensgegenstände des Anlagevermögens und Sachanlagen	-220.272,12	-219.900	-225.400	-226.900	-228.900	-229.400
b)	auf Vermögensgegenstände des Umlaufvermögens, soweit diese die in dem Unternehmen, der Einrichtung oder dem Hilfsbetrieb üblichen Abschreibungen überschreiten	0,00	0	0	0	0	0
8.	sonstige betriebliche Aufwendungen	-322.563,33	-292.600	-297.000	-301.200	-306.300	-311.400
9.	Erträge aus Beteiligungen, davon aus verbundenen Unternehmen	0,00	0	0	0	0	0
10.	Erträge aus anderen Wertpapieren und Ausleihungen des Finanzanlagevermögens, davon aus verbundenen Unternehmen	0,00	0	0	0	0	0
11.	sonstige Zinsen und ähnliche Erträge, davon aus verbundenen Unternehmen	0,00	0	0	0	0	0
12.	Abschreibungen auf Finanzanlagen und auf Wertpapiere des Umlaufvermögens	0,00	0	0	0	0	0
13.	Zinsen und ähnliche Aufwendungen, davon an verbundenen Unternehmen	-97.035,34	-87.700	-86.000	-87.600	-88.400	-89.100
14.	Steuern vom Einkommen und vom Ertrag	0,00	0	0	0	0	0
15.	Ergebnis nach Steuern	-5.329,60	0	0	0	0	0
16.	sonstige Steuern	0,00	0	0	0	0	0
17.	Jahresüberschuss / Jahresfehlbetrag	-5.329,60	0	0	0	0	0
	nachrichtlich:						
18.	Vorauszahlungen der Gemeinde auf die spätere Fehlbetragsabdeckung	0,00	0	0	0	0	0
19.	Vorauszahlungen an die Gemeinde auf die spätere Überschussabführung	0,00	0	0	0	0	0

Wirtschaftsplan EB Abwasser 2026 der Gemeinde Nehren

Liquiditätsplan einschließlich Finanzplanung								
Eigenbetrieb Abwasserbeseitigung								
Nr.		Ergebnis 2024	Ansatz 2025	Ansatz 2026	VE	Planung 2027	Planung 2028	Planung 2029
		EUR						
		1	2	3	4	5	6	7
1	Einzahlungen von Kunden für den Verkauf von Erzeugnissen, Waren und Dienstleistungen	387.758,19	423.300	433.600	0	442.200	452.200	459.100
2	Sonstige Einzahlungen, die nicht der Investitions- oder der Finanzierungstätigkeit zuzuordnen sind	99.079,26	88.900	86.900	0	86.900	86.900	86.900
3	Ertragsteuerrückzahlungen	0,00	0	0	0	0	0	0
4	Einzahlungen aus laufender Geschäftstätigkeit (Summe aus Nummern 1 bis 3)	486.837,45	512.200	520.500	0	529.100	539.100	546.000
5	Auszahlungen an Lieferanten und Beschäftigte	-300.383,58	-300.600	-305.500	0	-309.800	-315.000	-320.200
6	Sonstige Auszahlungen, die nicht der Investitions- oder der Finanzierungstätigkeit zuzuordnen sind	0,00	0	0	0	0	0	0
7	Ertragsteuerzahlungen	0,00	0	0	0	0	0	0
8	Auszahlungen aus laufender Geschäftstätigkeit (Summe aus Nummern 5 bis 7)	-300.383,58	-300.600	-305.500	0	-309.800	-315.000	-320.200
9	Zahlungsmittelüberschuss/-bedarf aus laufender Geschäftstätigkeit (Saldo aus Nummern 4 und 8)	186.453,87	211.600	215.000	0	219.300	224.100	225.800
10	Einzahlungen aus Abgängen von Gegenständen des immateriellen Anlagevermögens	0,00	0	0	0	0	0	0
11	Einzahlungen aus Abgängen von Gegenständen des Sachanlagevermögens	0,00	0	0	0	0	0	0
12	Einzahlungen aus Abgängen von Gegenständen des Finanzanlagevermögens	0,00	0	0	0	0	0	0
13	Einzahlungen aus Investitionsbeiträgen	0,00	3.000	3.000	0	3.000	3.000	3.000
14	Einzahlungen aus Investitionszuweisungen der Gemeinde	0,00	0	0	0	0	0	0
15	Einzahlungen aus Investitionszuweisungen Dritter	38.753,12	0	0	0	0	0	0
16	Einzahlungen aus der Rückzahlung geleisteter Investitionszuschüsse durch Dritte	0,00	0	0	0	0	0	0
17	Erhaltene Zinsen	0,00	0	0	0	0	0	0
18	Erhaltene Dividenden	0,00	0	0	0	0	0	0
19	Einzahlungen aus Investitionstätigkeit (Summe aus Nummern 10 bis 18)	38.753,12	3.000	3.000	0	3.000	3.000	3.000
20	Auszahlungen für Investitionen in das immaterielle Anlagevermögen	0,00	0	0	0	0	0	0
21	Auszahlungen für Investitionen in das Sachanlagevermögen	-5.626,18	-300.000	-100.000	0	-100.000	-100.000	-100.000
22	Auszahlungen für Investitionen in das Finanzanlagevermögen	0,00	0	0	0	0	0	0
23	Auszahlungen für geleistete Investitionszuschüsse an Dritte	0,00	0	0	0	0	0	0
24	Auszahlungen aus der Rückzahlung von Investitionsbeiträgen	0,00	0	0	0	0	0	0
25	Auszahlungen aus der Rückzahlung von Investitionszuweisungen der Gemeinde	0,00	0	0	0	0	0	0
26	Auszahlungen aus der Rückzahlung von Investitionszuweisungen Dritter	0,00	0	0	0	0	0	0
27	Auszahlungen aus Investitionstätigkeit (Summe aus Nummern 20 bis 26)	-5.626,18	-300.000	-100.000	0	-100.000	-100.000	-100.000
28	Veranschlagter Finanzierungsmittelüberschuss/-bedarf aus Investitionstätigkeit (Saldo aus Nummern 19 und 27)	33.126,94	-297.000	-97.000	0	-97.000	-97.000	-97.000
29	Veranschlagter Finanzierungsmittelüberschuss /-bedarf (Saldo aus Nummern 9 und 28)	219.580,81	-85.400	118.000	0	122.300	127.100	128.800
30	Einzahlungen aus Eigenkapitalzuführungen	0,00	0	0	0	0	0	0

Wirtschaftsplan EB Abwasser 2026 der Gemeinde Nehren

Liquiditätsplan einschließlich Finanzplanung								
Eigenbetrieb Abwasserbeseitigung								
Nr.		Ergebnis 2024	Ansatz 2025	Ansatz 2026	VE	Planung 2027	Planung 2028	Planung 2029
		EUR						
		1	2	3	4	5	6	7
31	Einzahlungen aus der Aufnahme von Investitionskrediten und wirtschaftlich vergleichbaren Vorgängen für Investitionen bei der Gemeinde und anderen Eigenbetrieben	0,00	0	0	0	0	0	0
32	Einzahlungen aus der Aufnahme von Investitionskrediten und wirtschaftlich vergleichbaren Vorgängen für Investitionen bei Dritten	885.808,84	345.300	151.500	0	102.700	94.000	85.000
33	Einzahlungen aus Finanzierungstätigkeit (Summe aus Nummern 30 bis 32)	885.808,84	345.300	151.500	0	102.700	94.000	85.000
34	Auszahlungen aus Eigenkapitalherabsetzungen	0,00	0	0	0	0	0	0
35	Auszahlungen aus der Tilgung von Investitionskrediten und wirtschaftlich vergleichbaren Vorgängen für Investitionen gegen der Gemeinde und anderen Eigenbetrieben	0,00	0	0	0	0	0	0
36	Auszahlungen aus der Tilgung von Investitionskrediten und wirtschaftlich vergleichbaren Vorgängen für Investitionen gegenüber Dritten	-717.631,53	-172.200	-183.500	0	-137.400	-132.700	-124.700
37	Gezahlte Zinsen	-95.586,91	-87.700	-86.000	0	-87.600	-88.400	-89.100
38	Auszahlungen aus Finanzierungstätigkeit (Summe aus Nummern 34 bis 37)	-813.218,44	-259.900	-269.500	0	-225.000	-221.100	-213.800
39	Veranschlagter Finanzierungsmittelüberschuss/-bedarf aus Finanzierungstätigkeit (Saldo aus Nummern 33 und 38)	72.590,40	85.400	-118.000	0	-122.300	-127.100	-128.800
40	Veranschlagte Änderung des Finanzierungsmittelbestands zum Ende des Wirtschaftsjahres (Saldo aus Nummern 29 und 39)	292.171,21	0	0	0	0	0	0
	nachrichtlich:							
41	voraussichtlicher Bestand an liquiden Eigenmitteln zum Jahresbeginn	-354.029,95	0	0	0	0	0	0
42	voraussichtlicher Bestand an inneren Darlehen zum Jahresbeginn	0,00	0	0	---	---	---	---

Einzeldarstellung der Investitionsmaßnahmen												
Eigenbetrieb Abwasserbeseitigung												
Investition I-5380-001 Erwerb beweglicher Vermögensgegenstände												
Nr.	Gesamtangaben zur Maßnahme -nachrichtlich-	Bisher finanziert	Mittel-übertragungen aus 2024	Ergebnis 2024	Ansatz 2025	Ansatz 2026	VE	Planung 2027	Planung 2028	Planung 2029	Finanzbedarf weitere Jahre -nachrichtlich-	
EUR												
9	Auszahlungen für den Erwerb von beweglichem Sachvermögen	0	0,00	0,00	0	0	0	0	0	0	0	
13	Summe der Auszahlungen aus Investitionstätigkeit (Summe aus Nummer 7 bis 12)	0	0,00	0,00	0	0	0	0	0	0	0	
14	Saldo aus Investitionstätigkeit	0	0,00	0,00	0	0	0	0	0	0	0	
16	Gesamtkosten der Maßnahme (Summe aus Nummer 13 und 15)	0	0,00	0,00	0	0	0	0	0	0	0	
Investition I-5380-102 Beiträge und ähnliche Entgelte												
Nr.	Gesamtangaben zur Maßnahme -nachrichtlich-	Bisher finanziert	Mittel-übertragungen aus 2024	Ergebnis 2024	Ansatz 2025	Ansatz 2026	VE	Planung 2027	Planung 2028	Planung 2029	Finanzbedarf weitere Jahre -nachrichtlich-	
EUR												
2	Einzahlungen aus Investitionsbeiträgen und ähnlichen	36.000	0,00	0,00	3.000	3.000	0	3.000	3.000	3.000	0	
6	Summe der Einzahlungen aus Investitionstätigkeit	36.000	0,00	0,00	3.000	3.000	0	3.000	3.000	3.000	0	
14	Saldo aus Investitionstätigkeit	36.000	0,00	0,00	3.000	3.000	0	3.000	3.000	3.000	0	
Investition I-5380-301 Rückerstattung Eigenvermögensumlage												
Nr.	Gesamtangaben zur Maßnahme -nachrichtlich-	Bisher finanziert	Mittel-übertragungen aus 2024	Ergebnis 2024	Ansatz 2025	Ansatz 2026	VE	Planung 2027	Planung 2028	Planung 2029	Finanzbedarf weitere Jahre -nachrichtlich-	
EUR												
4	Einzahlungen aus der Veräußerung von Finanzvermögen	19.900	0,00	0,00	0	0	0	0	0	0	0	
6	Summe der Einzahlungen aus Investitionstätigkeit	19.900	0,00	0,00	0	0	0	0	0	0	0	
10	Auszahlungen für den Erwerb von Finanzvermögen	-20.500	0,00	0,00	0	0	0	0	0	0	0	
13	Summe der Auszahlungen aus Investitionstätigkeit (Summe aus Nummer 7 bis 12)	-20.500	0,00	0,00	0	0	0	0	0	0	0	
14	Saldo aus Investitionstätigkeit	-600	0,00	0,00	0	0	0	0	0	0	0	
16	Gesamtkosten der Maßnahme (Summe aus Nummer 13 und 15)	-20.500	0,00	0,00	0	0	0	0	0	0	0	
Investition I-5380-501 Herstellung von Hausanschlüssen												

Einzeldarstellung der Investitionsmaßnahmen											
Eigenbetrieb Abwasserbeseitigung											
Nr.	Gesamtangaben zur Maßnahme -nachrichtlich-	Bisher finanziert	Mittel-übertragungen aus 2024	Ergebnis 2024	Ansatz 2025	Ansatz 2026	VE	Planung 2027	Planung 2028	Planung 2029	Finanzbedarf weitere Jahre -nachrichtlich-
EUR											
	1	2	3	4	5	6	7	8	9	10	11
1	Einzahlungen aus Investitionszuwendungen	38.753,12	0,00	38.753,12	0	0	0	0	0	0	0
6	Summe der Einzahlungen aus Investitionstätigkeit	38.753,12	0,00	38.753,12	0	0	0	0	0	0	0
8	Auszahlungen für Baumaßnahmen	-43.377,00	0,00	-5.626,18	0	0	0	0	0	0	0
13	Summe der Auszahlungen aus Investitionstätigkeit (Summe aus Nummer 7 bis 12)	-43.377,00	0,00	-5.626,18	0	0	0	0	0	0	0
14	Saldo aus Investitionstätigkeit	-4.623,88	0,00	33.126,94	0	0	0	0	0	0	0
15	Aktivierete Eigenleistungen	-568,65	0,00	0,00	0	0	0	0	0	0	0
16	Gesamtkosten der Maßnahme (Summe aus Nummer 13 und 15)	-43.945,65	0,00	-5.626,18	0	0	0	0	0	0	0
Investition I-5380-511 Neubau Regenüberlaufbecken Talstraße											
Nr.	Gesamtangaben zur Maßnahme -nachrichtlich-	Bisher finanziert	Mittel-übertragungen aus 2024	Ergebnis 2024	Ansatz 2025	Ansatz 2026	VE	Planung 2027	Planung 2028	Planung 2029	Finanzbedarf weitere Jahre -nachrichtlich-
EUR											
	1	2	3	4	5	6	7	8	9	10	11
8	Auszahlungen für Baumaßnahmen	-1.169.198,69	0,00	0,00	0	0	0	0	0	0	0
13	Summe der Auszahlungen aus Investitionstätigkeit (Summe aus Nummer 7 bis 12)	-1.169.198,69	0,00	0,00	0	0	0	0	0	0	0
14	Saldo aus Investitionstätigkeit	-1.169.198,69	0,00	0,00	0	0	0	0	0	0	0
15	Aktivierete Eigenleistungen	-27.229,71	0,00	0,00	0	0	0	0	0	0	0
16	Gesamtkosten der Maßnahme (Summe aus Nummer 13 und 15)	-1.196.428,40	0,00	0,00	0	0	0	0	0	0	0
Investition I-5380-521 Kanalneubau Hauchi. Str. i.Z. Neugest. Ortsdurchf.											
Nr.	Gesamtangaben zur Maßnahme -nachrichtlich-	Bisher finanziert	Mittel-übertragungen aus 2024	Ergebnis 2024	Ansatz 2025	Ansatz 2026	VE	Planung 2027	Planung 2028	Planung 2029	Finanzbedarf weitere Jahre -nachrichtlich-
EUR											
	1	2	3	4	5	6	7	8	9	10	11
8	Auszahlungen für Baumaßnahmen	-1.168.345,89	0,00	0,00	0	0	0	0	0	0	0
13	Summe der Auszahlungen aus Investitionstätigkeit (Summe aus Nummer 7 bis 12)	-1.168.345,89	0,00	0,00	0	0	0	0	0	0	0
14	Saldo aus Investitionstätigkeit	-1.168.345,89	0,00	0,00	0	0	0	0	0	0	0
15	Aktivierete Eigenleistungen	-459,47	0,00	0,00	0	0	0	0	0	0	0

Einzeldarstellung der Investitionsmaßnahmen											
Eigenbetrieb Abwasserbeseitigung											
Nr.	Gesamtangaben zur Maßnahme -nachrichtlich-	Bisher finanziert	Mittel-übertragungen aus 2024	Ergebnis 2024	Ansatz 2025	Ansatz 2026	VE	Planung 2027	Planung 2028	Planung 2029	Finanzbedarf weitere Jahre -nachrichtlich-
	1	2	3	4	5	6	7	8	9	10	11
16	Gesamtkosten der Maßnahme (Summe aus Nummer 13 und 15)	-1.168.805,36	0,00	0,00	0	0	0	0	0	0	0
Investition I-5380-522 Kanalneubau Bohlstraße											
Nr.	Gesamtangaben zur Maßnahme -nachrichtlich-	Bisher finanziert	Mittel-übertragungen aus 2024	Ergebnis 2024	Ansatz 2025	Ansatz 2026	VE	Planung 2027	Planung 2028	Planung 2029	Finanzbedarf weitere Jahre -nachrichtlich-
	1	2	3	4	5	6	7	8	9	10	11
8	Auszahlungen für Baumaßnahmen	-79.270,64	0,00	0,00	0	0	0	0	0	0	0
13	Summe der Auszahlungen aus Investitionstätigkeit (Summe aus Nummer 7 bis 12)	-79.270,64	0,00	0,00	0	0	0	0	0	0	0
14	Saldo aus Investitionstätigkeit	-79.270,64	0,00	0,00	0	0	0	0	0	0	0
16	Gesamtkosten der Maßnahme (Summe aus Nummer 13 und 15)	-79.270,64	0,00	0,00	0	0	0	0	0	0	0
Investition I-5380-523 Kanalneubau Luppachstr. i.Z. Neugest. Orstdurchf.											
Nr.	Gesamtangaben zur Maßnahme -nachrichtlich-	Bisher finanziert	Mittel-übertragungen aus 2024	Ergebnis 2024	Ansatz 2025	Ansatz 2026	VE	Planung 2027	Planung 2028	Planung 2029	Finanzbedarf weitere Jahre -nachrichtlich-
	1	2	3	4	5	6	7	8	9	10	11
8	Auszahlungen für Baumaßnahmen	-85.554,56	0,00	0,00	0	0	0	0	0	0	0
13	Summe der Auszahlungen aus Investitionstätigkeit (Summe aus Nummer 7 bis 12)	-85.554,56	0,00	0,00	0	0	0	0	0	0	0
14	Saldo aus Investitionstätigkeit	-85.554,56	0,00	0,00	0	0	0	0	0	0	0
15	Aktivierte Eigenleistungen	-52,09	0,00	0,00	0	0	0	0	0	0	0
16	Gesamtkosten der Maßnahme (Summe aus Nummer 13 und 15)	-85.606,65	0,00	0,00	0	0	0	0	0	0	0
Investition I-5380-524 Kanalneubau Hauptstr. i.Z. Neugestalt. Ortsdurchf.											
Nr.	Gesamtangaben zur Maßnahme -nachrichtlich-	Bisher finanziert	Mittel-übertragungen aus 2024	Ergebnis 2024	Ansatz 2025	Ansatz 2026	VE	Planung 2027	Planung 2028	Planung 2029	Finanzbedarf weitere Jahre -nachrichtlich-
	1	2	3	4	5	6	7	8	9	10	11
8	Auszahlungen für Baumaßnahmen	-89.266,67	0,00	0,00	0	0	0	0	0	0	0
13	Summe der Auszahlungen aus Investitionstätigkeit (Summe aus Nummer 7 bis 12)	-89.266,67	0,00	0,00	0	0	0	0	0	0	0

Einzeldarstellung der Investitionsmaßnahmen											
Eigenbetrieb Abwasserbeseitigung											
Nr.	Gesamtangaben zur Maßnahme -nachrichtlich-	Bisher finanziert	Mittel-übertragungen aus 2024	Ergebnis 2024	Ansatz 2025	Ansatz 2026	VE	Planung 2027	Planung 2028	Planung 2029	Finanzbedarf weitere Jahre -nachrichtlich-
	1	2	3	4	5	6	7	8	9	10	11
	EUR										
14	Saldo aus Investitionstätigkeit	-400.000	0,00	0,00	0	0	0	0	0	0	0
16	Gesamtkosten der Maßnahme (Summe aus Nummer 13 und 15)	-400.000	0,00	0,00	0	0	0	0	0	0	0
Investition I-5380-531 Kanalsanierung nach Eigenkontrollverordnung											
Nr.	Gesamtangaben zur Maßnahme -nachrichtlich-	Bisher finanziert	Mittel-übertragungen aus 2024	Ergebnis 2024	Ansatz 2025	Ansatz 2026	VE	Planung 2027	Planung 2028	Planung 2029	Finanzbedarf weitere Jahre -nachrichtlich-
	1	2	3	4	5	6	7	8	9	10	11
	EUR										
8	Auszahlungen für Baumaßnahmen	-1.780.000	0,00	0,00	-300.000	-100.000	0	-100.000	-100.000	-100.000	0
13	Summe der Auszahlungen aus Investitionstätigkeit (Summe aus Nummer 7 bis 12)	-1.780.000	0,00	0,00	-300.000	-100.000	0	-100.000	-100.000	-100.000	0
14	Saldo aus Investitionstätigkeit	-1.780.000	0,00	0,00	-300.000	-100.000	0	-100.000	-100.000	-100.000	0
16	Gesamtkosten der Maßnahme (Summe aus Nummer 13 und 15)	-1.780.000	0,00	0,00	-300.000	-100.000	0	-100.000	-100.000	-100.000	0

ABWASSERENTSORGUNG NEHREN

Erfolgsrechnung für das Wirtschaftsjahr 2024 (01.01. bis 31.12.)

	€	€	2024 €	2023 €
1. Umsatzerlöse		608.359,26		593.687,48
2. andere aktivierte Eigenleistungen		0,00		568,65
3. sonstige betriebliche Erträge		<u>45.114,68</u>		<u>35.908,48</u>
3. Materialaufwand			653.473,94	630.164,61
a) Aufwendungen für Roh-, Hilfs- und Betriebsstoffe und für bezogene Waren	5.152,72			4.322,28
b) Aufwendungen für bezogene Leistungen	<u>273.644,05</u>	278.796,77		<u>331.444,22</u>
4. Abschreibungen auf Sachanlagen		220.272,12		220.629,87
5. sonstige betriebliche Aufwendungen		<u>52.322,35</u>		<u>51.986,63</u>
			551.391,24	608.383,00
6. Zinsen und ähnliche Aufwendungen			<u>97.035,34</u>	<u>95.491,60</u>
7. Ergebnis der gewöhnlichen Geschäftstätigkeit			5.047,36	-73.709,99
8. Auflösung Gebührenaussgleichsrückstellung			16.482,13	37.573,10
9. Einstellung Gebührenaussgleichsrückstellung			<u>26.859,09</u>	<u>7.885,95</u>
10. Ergebnis vor Steuern = Jahresfehlbetrag (-)			<u><u>-5.329,60</u></u>	<u><u>-44.022,84</u></u>

ABWASSERENTSORGUNG NEHREN

Bilanz zum 31. Dezember 2024

AKTIVSEITE	31.12.24	31.12.23
	€	€
A. ANLAGEVERMÖGEN		
I. Sachanlagen		
1. Grundstücke und Bauten	9.513,00	9.513,00
2. technische Anlagen und Maschinen	6.579.644,76	6.762.576,01
3. Betriebs- und Geschäftsausstattung	777,51	892,70
4. Geleistete Anzahlungen und Anlagen im Bau	0,00	31.599,50
II. Finanzanlagen		
Beteiligungen	<u>362.009,06</u>	<u>362.009,06</u>
B. UMLAUFVERMÖGEN		
Forderungen und sonstige Vermögensgegenstände		
1. Forderungen aus Lieferungen und Leistungen	6.951.944,33	7.166.590,27
1.1 gegenüber der Gemeinde	104.932,28	99.079,26
1.2 gegenüber Dritten	149.758,98	91.734,98
2. Forderungen gegen Unternehmen, mit denen ein Beteiligungsverhältnis besteht	<u>321,82</u>	<u>35.971,88</u>
C. NICHT DURCH EIGENKAPITAL GEDECKTER FEHLBETRAG	<u>75.665,04</u>	<u>70.335,44</u>
	<u>7.282.622,45</u>	<u>7.463.711,83</u>
	€	€
PASSIVSEITE		
	31.12.24	31.12.23
	€	€
A. EIGENKAPITAL		
I. Verlustvortrag (-)	-70.335,44	-26.312,60
II. Jahrestheibetrag (-)	-5.329,60	-44.022,84
III. Nicht durch Eigenkapital gedeckter Fehlbetrag	<u>75.665,04</u>	<u>70.335,44</u>
	0,00	0,00
B. SONDERPOSTEN		
I. für Investitionszuweisungen von Dritten	923.482,68	952.951,85
II. für Investitionsbeiträge	<u>2.422.940,51</u>	<u>1.533.995,01</u>
	83.399,26	73.022,30
C. RÜCKSTELLUNGEN		
1. Gebührenaufgleichsrückstellung	16.500,00	14.600,00
2. sonstige Rückstellungen	<u>99.899,26</u>	<u>14.600,00</u>
D. VERBINDLICHKEITEN		
1. Verbindlichkeiten aus Kreditaufnahmen		
1.1 gegenüber der Gemeinde	198.523,49	1.055.287,27
1.2 gegenüber Dritten	4.480.203,94	3.754.117,79
2. Verbindlichkeiten aus Lieferungen und Leistungen		
2.1 gegenüber der Gemeinde	58.562,33	0,00
2.2 gegenüber anderen Eigenbetrieben der Gemeinde	238,00	238,00
2.3 gegenüber Dritten	<u>22.254,92</u>	<u>79.499,61</u>
	4.759.782,68	4.889.142,67
	<u>7.282.622,45</u>	<u>7.463.711,83</u>