

Haushalt 2023

Haushaltssatzung | Haushaltsplan | Wirtschaftspläne



Gemeinde Nehren

Landkreis Tübingen

INHALTSVERZEICHNIS

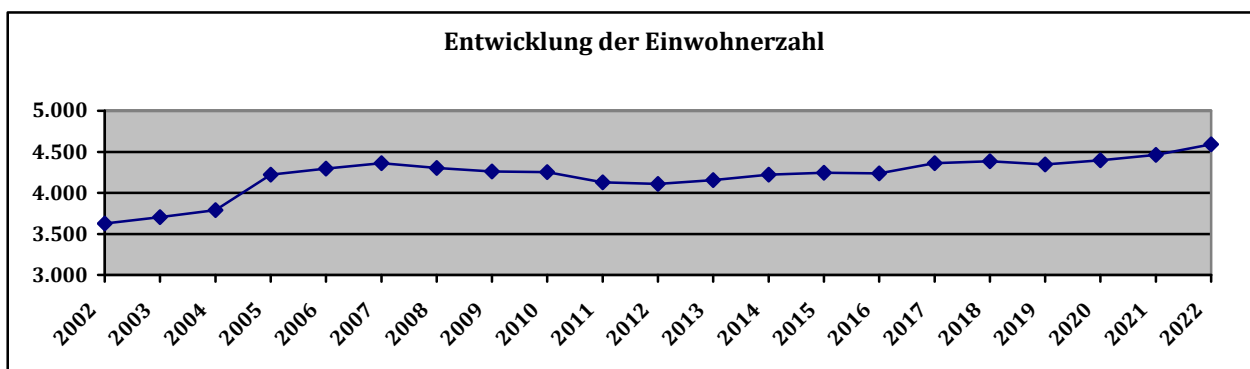
	<u>Seite</u>
Statistische Angaben	1
Haushaltssatzung	3 - 4
Vorbericht	5 - 22
Haushaltsplan	
Gesamtergebnis- und Gesamtfinzhaushalt	23 – 26
Teilhaushalte	
1 Innere Verwaltung	27 - 70
2 Sicherheit und Ordnung	71 - 93
3 Schulen	94 - 100
4 Sport, Kultur und Soziales	101 - 150
5 Bauen und Umwelt	151 - 216
6 Wirtschaft und Tourismus	217 - 229
7 Allgemeine Finanzwirtschaft	230 - 242
Haushaltsquerschnitt Gesamtergebnishaushalt	243 - 244
Haushaltsquerschnitt Gesamtfinzhaushalt	245 - 246
Investitionsprogramm	247 - 284
Stellenplan	285 - 288
Anlagen	
-Darstellung der voraussichtlichen Entwicklung der Liquidität	290
-Übersicht über die aus Verpflichtungsermächtigungen voraussichtlich fällig werdenden Auszahlungen	291
-Übersicht über den voraussichtlichen Stand der Rücklagen	292
-Übersicht über den voraussichtlichen Stand der Rückstellungen	293
-Übersicht über den voraussichtlichen Stand der Schulden	294 - 295
-Übersicht über die Budgets	296 - 303
-Übersicht über die Zuordnung der Produktbereiche zu den Teilhaushalten	304 - 331
-Kennzahlen zur Beurteilung der finanziellen Leistungsfähigkeit	332
-Berechnung der Leistungen im kommunalen Finanzausgleich	333 - 338
Wirtschaftspläne und Jahresabschlüsse der Eigenbetriebe	
-Wirtschaftsplan des Eigenbetriebs Wasserversorgung Nehren 2023	339 - 358
-Jahresabschluss des Eigenbetriebs Wasserversorgung Nehren 2021	359 - 360
-Wirtschaftsplan des Eigenbetriebs Abwasserbeseitigung Nehren 2023	361 - 375
-Jahresabschluss des Eigenbetriebs Abwasserbeseitigung Nehren 2021	376 - 377



Statistische Angaben

I. Einwohnerzahl (Wohnbevölkerung) der Gemeinde Nehren

a)	nach der Volkszählung am 17. Mai 1939	1.382
b)	nach der Volkszählung am 06. Juni 1961	1.996
c)	nach der Volkszählung am 27. Mai 1970	2.523
d)	nach der Fortschreibung (Stand 30.06.2022)	4.593



Hinweis: Datenquelle Statistisches Landesamt BW jeweils zum 30.06. eines Jahres.

II. Gesamtfläche des Gemeindegebietes 858 ha

III. Schlüsselzuweisungen 2023	<u>Planjahr</u>	<u>Vorjahr</u>
a) Bedarfsmesszahl	7.597.740€	7.166.505€
b) Steuerkraftmesszahl	4.537.552€	4.560.248€
c) Schlüsselzahl	3.060.188€	2.606.257€
d) Sockelgarantiebetrag	6.328,00€	0€

IV. Steuerkraftsumme der Gemeinde für 2023		
a) insgesamt	6.149.718€	6.368.876€
b) je Einwohner nach der Fortschreibung der Einwohnerzahl vom 30.06.2022	1.338,93€	1.426,71€

V. Realsteuerkraft nach Abzug der Gewerbesteuerumlage		
a) insgesamt	1.944.100€	1.944.100€
b) je Einwohner nach der Fortschreibung der Einwohnerzahl vom 30.06.2022	423,27€	435,51€

Haushaltssatzung

Haushaltssatzung der Gemeinde Nehren für das Jahr 2023

Auf Grund von §79 der Gemeindeordnung für Baden-Württemberg hat der Gemeinderat am 06.02.2023 die folgende Haushaltssatzung für das Haushaltsjahr 2023 beschlossen:

§ 1 Ergebnishaushalt und Finanzhaushalt

Der Haushaltsplan wird festgesetzt

1. Im Ergebnishaushalt mit den folgenden Beträgen	EUR
1.1 Gesamtbetrag der ordentlichen Erträge von	12.049.700
1.2 Gesamtbetrag der ordentlichen Aufwendungen von	11.827.400
1.3 Ordentliches Ergebnis (Saldo 1.1 und 1.2) von	222.300
1.4 Abdeckung von Fehlbeträgen aus Vorjahren von	0
1.5 Veranschlagtes ordentliches Ergebnis (Saldo aus 1.3 und 1.4) von	222.300
1.6 Gesamtbetrag der außerordentlichen Erträge von	0
1.7 Gesamtbetrag der außerordentlichen Aufwendungen von	0
1.8 Veranschlagtes Sonderergebnis (Saldo aus 1.6 und 1.7) von	0
1.9 Veranschlagtes Gesamtergebnis (Summe aus 1.5 und 1.8) von	222.300

2. Im Finanzhaushalt mit den folgenden Beträgen	EUR
2.1 Gesamtbetrag der Einzahlungen aus laufender Verwaltungstätigkeit von	11.718.700
2.2 Gesamtbetrag der Auszahlungen aus laufender Verwaltungstätigkeit von	10.759.900
2.3 Zahlungsmittelüberschuss /-bedarf aus laufender Verwaltungstätigkeit (Saldo aus 2.1 und 2.2) von	958.800
2.4 Gesamtbetrag der Einzahlungen aus Investitionstätigkeit von	1.253.000
2.5 Gesamtbetrag der Auszahlungen aus Investitionstätigkeit von	1.939.700
2.6 Veranschlagter Finanzierungsmittelüberschuss /-bedarf aus Investitionstätigkeit (Saldo aus 2.4 und 2.5) von	-686.700
2.7 Veranschlagter Finanzierungsmittelüberschuss /-bedarf (Saldo aus 2.3 und 2.6) von	272.100
2.8 Gesamtbetrag der Einzahlungen aus Finanzierungstätigkeit von	0
2.9 Gesamtbetrag der Auszahlungen aus Finanzierungstätigkeit von	132.000
2.10 Veranschlagter Finanzierungsmittelüberschuss /-bedarf aus Finanzierungstätigkeit (Saldo aus 2.8 und 2.9) von	-132.000
2.11 Veranschlagte Änderung des Finanzierungsmittelbestands, Saldo des Finanzhaushalts (Saldo aus 2.7 und 2.10) von	140.100

§ 2 Kreditermächtigung

Der Gesamtbetrag der vorgesehenen Kreditaufnahmen für Investitionen und Investitionsförderungs- Maßnahmen (Kreditermächtigung) wird festgesetzt auf 0,00 EUR

§ 3 Verpflichtungsermächtigung

Der Gesamtbetrag der vorgesehenen Ermächtigungen zum Eingehen von Verpflichtungen, die künftigen Haushaltsjahre mit Auszahlungen für Investitionen und Investitionsförderungs-Maßnahmen belasten (Verpflichtungsermächtigungen), wird festgesetzt auf 0,00 EUR

§ 4 Kassenkredite


Der Höchstbetrag der Kassenkredite wird festgesetzt auf 2.000.000,00 EUR

§ 5 Steuersätze

Die Steuersätze (Hebesätze) werden festgesetzt

- | | | |
|----|---|--------|
| 1. | für die Grundsteuer | |
| a) | für die land- und forstwirtschaftlichen Betriebe (Grundsteuer A) auf H. | 370 v. |
| b) | für die Grundstücke (Grundsteuer B) auf H. | 370 v. |
| | der Steuermessbeträge; | |
| 2. | für die Gewerbesteuer auf H. | 370 v. |

Nehren, den 06.02.2023


.....
Egon Betz
(Bürgermeister)

Vorbericht zur Haushaltssatzung mit Haushaltsplan 2023

Das Neue Kommunale Haushalts- und Rechnungswesen (NKHR)

Die Gemeinde Nehren hat zum 01.01.2018 das neue kommunale Haushalts- und Rechnungswesen eingeführt. Bis zum 01.01.2020 mussten alle Kommunen in Baden- Württemberg ihre Haushalte auf das neue Recht umstellen.

Es handelt sich um eine umfassende Veränderung der Verwaltung, die sowohl die finanziellen aber auch die organisatorischen Grundlagen der Gemeinde betreffen. Dabei sind die zu leistenden Umstellungen so umfangreich, dass sie über mehrere Jahre die Verwaltung und Gremien belasten werden. Die Eröffnungsbilanz sowie der erste doppische Jahresabschluss (2018) wurden zwischenzeitlich vom Gemeinderat im Jahr 2022 festgestellt. Die Überprüfung durch die Gemeindeprüfungsanstalt BW findet derzeit statt. Sobald das Ergebnis vorliegt sollen die weiteren Jahresabschlüsse fertig gestellt werden.

Das NKHR besteht für Planung, Bewirtschaftung und Abschluss aus einer integrierten Drei-Komponenten-Verbundrechnung:

Ergebnishaushalt/Ergebnisrechnung

Der Ergebnishaushalt/die Ergebnisrechnung entspricht weitgehend der handelsrechtlichen Gewinn- und Verlustrechnung und beinhaltet alle der in einer Rechnungsperiode anfallenden Aufwendungen und Erträge (Ressourcenverbrauch und Ressourcenaufkommen).

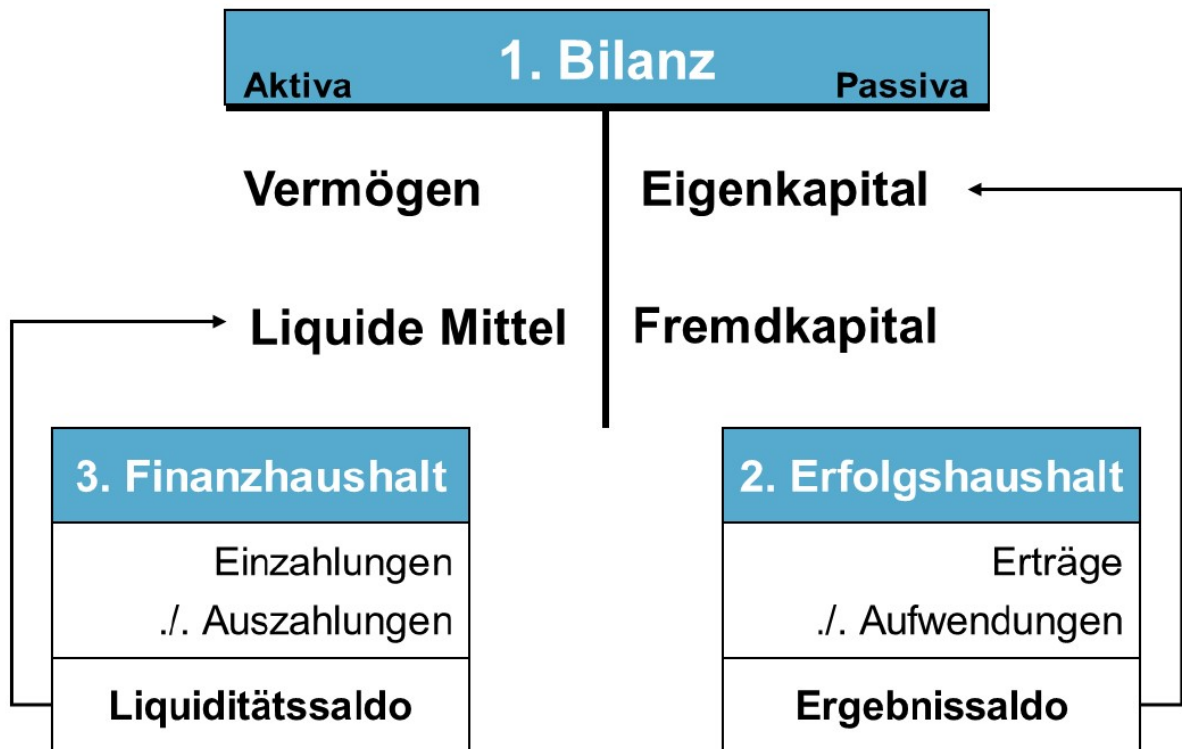
Finanzhaushalt/Finanzrechnung

Diese auf kommunale Belange abgewandelte Form der Kapitalflussrechnung des kaufmännischen Rechnungswesens umfasst sämtliche Ein- und Auszahlungen einer Periode, also aus laufender Verwaltungstätigkeit, Investitions- und Finanzierungstätigkeiten.

Vermögensrechnung/Bilanz

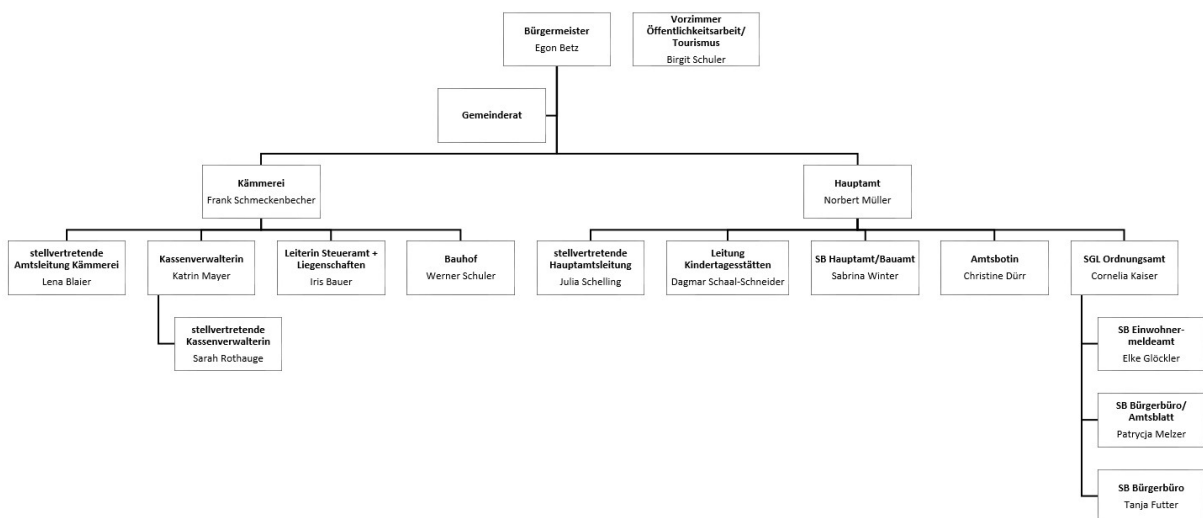
Die Bilanz dient der Darstellung der Vermögens- und Finanzsituationen der Kommune zum Bilanzstichtag. Die Aktivseite stellt die Höhe und Zusammensetzung des Vermögens dar (Mittelverwendung), die Passivseite gibt Auskunft über die Finanzierung des Vermögens und die Veränderung des Eigenkapitals (Mittelherkunft).

Das Zusammenwirken der drei Komponenten ist im folgenden Schaubild dargestellt:



Auf weitergehende Ausführungen zum NKHR wird an dieser Stelle verzichtet. Auf die ausführlichen Erläuterungen in den Vorberichten der Vorjahre wird verwiesen.

Verwaltungsstruktur



Interne Leistungsverrechnung

Gegenstand der internen Leistungsverrechnungen ist die Ermittlung und Verteilung sämtlicher Steuerungs- und Serviceleistungen innerhalb einer Kommune. Die interne Leistungsverrechnung ermöglicht die vollständige Ermittlung aller Kosten sämtlicher Bereiche durch die Darstellung aller Leistungsbeziehungen zwischen der Verwaltungssteuerung, den Servicebereichen und den Produktbereichen. Es findet eine Abrechnung der Kosten für Steuerung und Service zwischen den Ämtern als Grundlage für die Kostenrechnungen innerhalb der Ämter bzw. Einrichtungen statt.

Folgendes Schaubild verdeutlicht die vielfältigen Leistungsbeziehungen innerhalb einer Kommune:

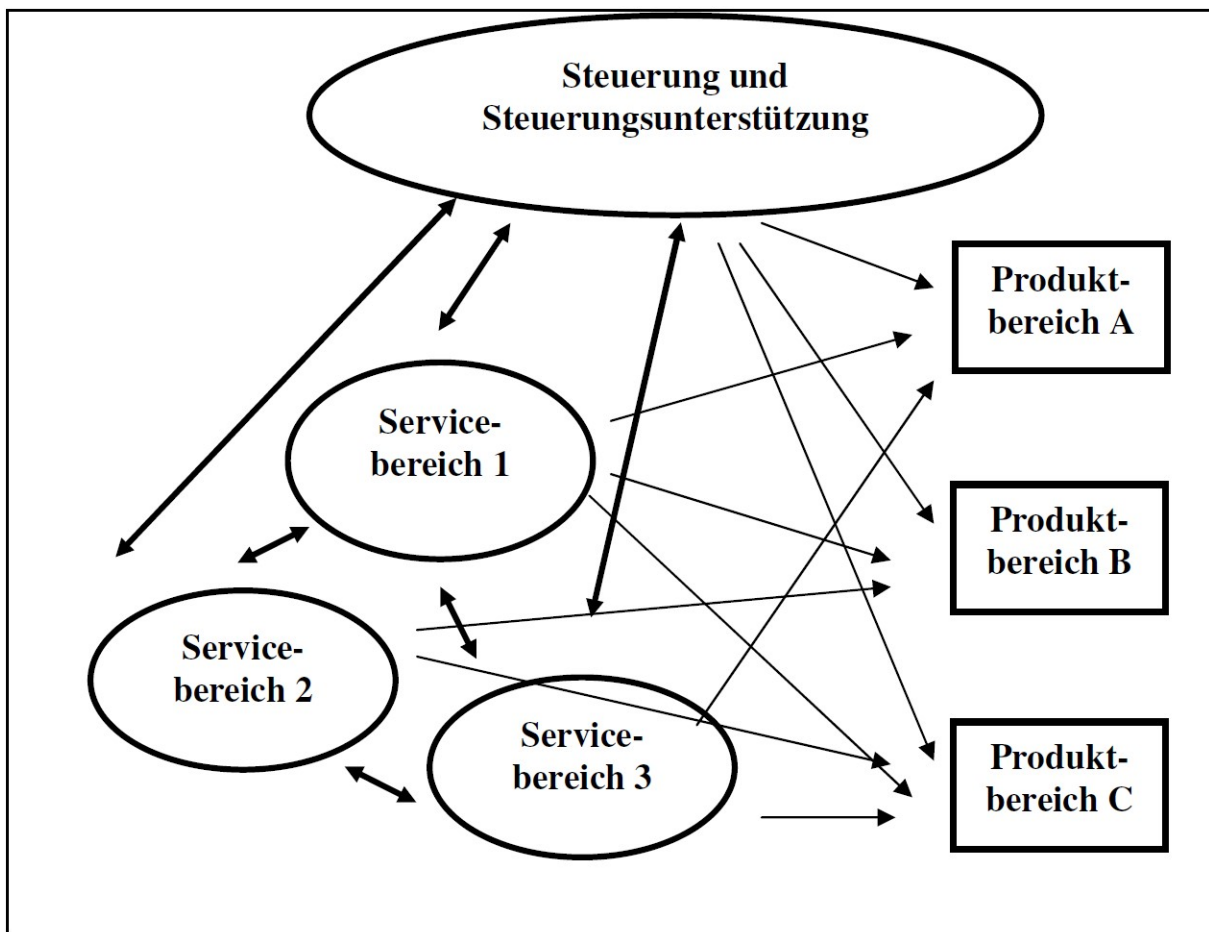


Abbildung: Leistungsbeziehungen innerhalb einer Kommune

Das Thema interne Leistungsverrechnung ist eine sehr komplexe und arbeitsintensive Materie. Diese aufzubauen wird nur in Zusammenarbeit aller Verwaltungsbereiche über einen längeren Zeitraum möglich sein. Beim ersten Haushalt nach NKHR wurde daher auf die bisherigen Berechnungsmodelle für die Verwaltung und den Bauhof zurückgegriffen. Im nächsten Schritt sollen dann die Personalkosten anhand der Stellenbeschreibungen den einzelnen Produktbereichen direkt zugeordnet werden, so dass zumindest für diesen Bereich keine aufwändige Verrechnung notwendig ist.

Budgetierung

Allgemeines

Nach § 4 Abs. 2 Gemeindehaushaltsverordnung (GemHVO) bildet jeder Teilhaushalt mindestens eine Bewirtschaftungseinheit (Budget). Als Budget gelten die im Haushaltsplan für einen abgegrenzten Aufgabenbereich veranschlagten Personal- und Sachmittel, die dem zuständigen Verantwortungsbereich zur Bewirtschaftung im Rahmen vorgegebener Leistungsziele zugewiesen sind (§ 61 Nr. 9 GemHVO).

Die Aufwendungen im Ergebnishaushalt, die zu einem Budget gehören, sind gegenseitig deckungsfähig, wenn im Haushaltsplan nichts anderes bestimmt wird (§ 20 Abs. 1 GemHVO). Das Gleiche gilt für Auszahlungen und Verpflichtungsermächtigungen für Investitionstätigkeiten (§ 20 Abs. 3 GemHVO).

Ziele der Budgetierung sind insbesondere

- Stärkung der Eigenverantwortung und Kompetenz der budgetierten Bereiche
- Erhöhung der Entscheidungsspielräume
- Motivation zu effektiverem und wirtschaftlicherem Handeln

Bei der Gemeinde wurden drei verschiedenartige Budgetstrukturen aufgebaut:

a) Personalbudgets

Für jeden einzelnen Produktbereich wurde ein Budget für die Personalkosten gebildet. Darin sind alle Konten für Personalaufwand enthalten. Alle Personalbudgets wurden zu einer Budgetebene „PK-Gesamt“ zusammengefasst. Die gegenseitige Deckungsfähigkeit erfolgt somit innerhalb dieser Budgetebene, also über alle Personalkosten.

b) Aufwandsbudgets

Für jede einzelne Produktgruppe wurde ein Budget gebildet. Darin sind alle Aufwandskonten mit Ausnahme der Konten für den Personalaufwand enthalten. Die Bildung der Budgetebenen erfolgte gemäß der Teilhaushaltstruktur. Es werden also nur Budgets der entsprechend zum Teilhaushalt gehörenden Produktgruppen zu einer Budgetebene zusammengefasst. Die gegenseitige Deckungsfähigkeit erfolgt somit immer nur innerhalb dieser Budgetebene des Teilhaushalts.

Im Bereich der Kirschenfeldschule und der Feuerwehr wurde noch weiter untergliedert, so dass es dort ein Budget für die Schulleitung und die Verwaltung sowie ein Budget für die Feuerwehrleitung und die Verwaltung gibt.

Kirschenfeldschule

Ergebnishaushalt:

4221000	Geräte für den Schulbedarf
4274000	Lehr- und Unterrichtsmittel
4275000	Lernmittel
4271340	Schulveranstaltungen
4431100	Bürobedarf
4431200	Bücher- und Zeitschriften
4431300	Post- und Fernmeldegebühren

4491000	Vermischte Ausgaben
---------	---------------------

Finanzhaushalt:

7831000	Erwerb von beweglichen Vermögensgegenständen
---------	--

Feuerwehr

Ergebnishaushalt:

4221000	Geräte u. Ausrüstung
4251000	Fahrzeugunterhaltung
4261100	Dienst- und Schutzkleidung
4261200	Ausbildung
4271290	Öffentlichkeitsarbeit
4271291	Allgemeine Jugendarbeit
4431100	Bürobedarf
4431200	Bücher und Zeitschriften

Finanzhaushalt:

7831000	Erwerb von beweglichen Vermögensgegenständen
---------	--

c) Investitionsbudgets

Für jede einzelne Produktgruppe wurde ein Budget gebildet. Darin sind alle Bilanzkonten enthalten. Alle einzelnen Investitionsbudgets wurden zu einer Budgetebene „INV-Gesamt“ zusammengefasst. Die gegenseitige Deckung erfolgt hier aufgrund einer speziellen Einstellung jedoch nicht innerhalb der gesamten Budgetebene, sondern nur innerhalb der jeweiligen Investition.

Übertragbarkeit

Alle Ansätze für Aufwendungen eines Budgets werden grundsätzlich für übertragbar erklärt (§ 21 Abs. 2 GemHVO).

Budgetverantwortung

Jedes Budget ist einem Budgetverantwortlichen zugeordnet. Für die Teilhaushaltsbudgets sind der Bürgermeister beziehungsweise die jeweiligen Amtsleiter verantwortlich. Für das Teilbudget der Kirschenfeldschule und der Feuerwehr ist der Rektor bzw. der Feuerwehrkommandant verantwortlich.

Die Budgetverantwortlichen haben dafür Sorge zu tragen, dass ihre Budgets eingehalten werden.

Haushaltsjahr 2021

Das Haushaltsjahr 2021 stand, wie das Vorjahr, im Zeichen der Corona-Pandemie.

Der Ergebnishaushalt 2021 wurde mit einem negativen ordentlichen Ergebnis von 515.200€ geplant. Darin enthalten sind Abschreibungen i.H.v. 999.000€ und Auflösungen i.H.v. 362.200€.

Da die Mindestliquidität bereits Ende 2021 erreicht wurde, konnte der weitere Finanzbedarf nur über eine Kreditaufnahme über 539.500€ gedeckt werden.

Im Investitionsbereich werden die meisten, aber nicht alle Vorhaben umgesetzt. Die nicht aufgebrauchten Mittel wurden soweit errechenbar in 2022 neu angesetzt oder soweit zulässig übertragen.

Haushaltsjahr 2022

Der Haushaltsplan 2022 – der 5. Haushalt in doppischer Form – wurde vom Gemeinderat am 07.02.2022 beschlossen. Von der Rechtsaufsicht wurde mit Erlass vom 21.03.2022 die Gesetzmäßigkeit bestätigt. Das Gesamtergebnis wurde mit 52.100€ veranschlagt. Das ordentliche Ergebnis wurde mit 28.800€ und das Sonderergebnis mit 23.300€ geplant.

Es wurde keine Kreditaufnahme sowie auch keine Verpflichtungsermächtigungen veranschlagt.

Der Gemeinderat wurde im Juli 2022 über die aktuelle Entwicklung der Gemeindefinanzen unterrichtet. Gravierende Veränderung waren bis dato nicht zu verzeichnen.

Strategische Zielplanung

Wenn auf politischer und administrativer Ebene über das Neue Kommunale Haushalts- und Rechnungswesen gesprochen wird, dann richtet sich der Fokus allzu häufig zunächst und ausschließlich auf den Wechsel des Buchhaltungssystems. Der weitaus bedeutsamere Teil des Systemwechsels besteht jedoch in der Veränderung der Steuerungsprozesse. Die Neuausrichtung der strategischen Steuerung ist das Hauptziel der NKHR-Einführung.

Gem. § 80 I S.3 GemO sollen Schlüsselprodukte und die bei diesen zu erbringenden Leistungsziele im Haushaltsplan dargestellt werden. Schlüsselprodukte sind die dem Gemeinderat besonders wichtigen Dinge im Haushaltsjahr oder in den nächsten Jahren. Um diese Schlüsselprodukte zu erarbeiten muss man ein strategisches Grundsatzprogramm erarbeiten. Damit kann der Gemeinderat kenntlich machen wie er die nächsten Jahre im Ort gestalten möchte. Hieraus entwickeln sich dann die im jeweiligen Haushaltsjahr umzusetzenden Einzelthemen, also die Schlüsselprodukte.

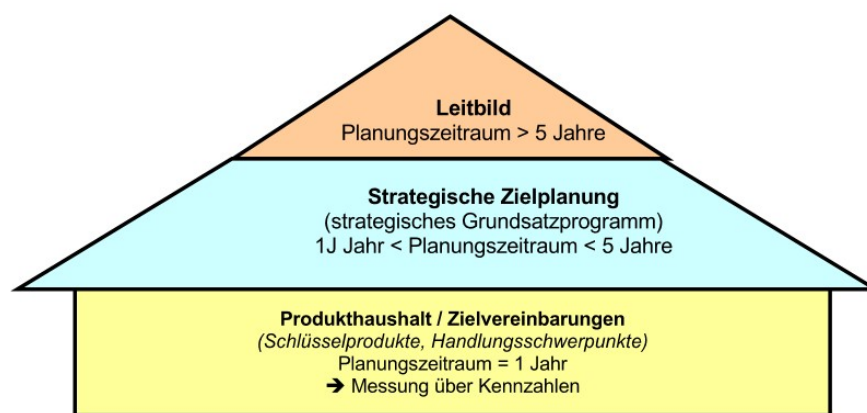


Schaubild: Prof. Dieter Brettschneider, HS Kehl

Der Gemeinderat hat im Frühjahr 2018 ein umfangreiches Ortsentwicklungskonzept –Nehren 2035- erarbeitet und beschlossen. Die Ergebnisse sollten nun je nach Priorität in die jährliche Haushaltsplanung einfließen.

Am 30.11./01.12.2018 fand im Rahmen einer Klausurtagung ein Strategieworkshop statt. Es wurden folgende Handlungsfelder fixiert:

1. Gemeindeentwicklung / Wohnen
2. Soziale Einrichtungen
3. Leben
4. Technische Infrastruktur, öffentliche Einrichtungen
5. Schule und Betreuung
6. Wirtschaft und Nahversorgung
7. Umwelt, Natur und Nachhaltigkeit

Damals wurden die nachfolgenden Handlungsfelder mit Wirkungszielen erarbeitet:

Nr.	Handlungsfeld 1 Gewerbe und Handwerk
1	Sinnvolle Gewerbeentwicklung
2	Steigende Gewerbesteuererträge
3	Steigerung sozialversicherungspflichtiger Arbeitsplätze

Nr.	Handlungsfeld 2 Betreuung und Bildung
1	Betreuung über das gesetzliche Maß hinaus
2	Schule als Lebensort
3	Umfassende Erwachsenenbildung

Nr.	Handlungsfeld 3 Soziale Einrichtungen
1	Vielfältige Pflegeangebote
2	Beteiligungskultur der Jugendlichen zur Eigenverantwortung
3	Aktive Vereinskultur

Im Handlungsfeld Gemeindeentwicklung/Wohnen finden seit geraumer Zeit Gespräche statt um Gewerbebrachen für Wohnraum zu aktivieren. Des Weiteren wurde ein Bebauungsplan überarbeitet um in diesem Bereich nachzuverdichten. Das heißt die Gemeinde beschäftigt sich derzeit intensiv mit der Innenentwicklung.

Vom 12. bis 13.11.2021 fand eine weitere Klausurtagung des Gemeinderats zum Thema „Klimaschutz“ statt. Damit wurde das Handlungsfeld Umwelt, Natur und Nachhaltigkeit angestoßen. Im Jahr 2022 fand eine Gemeinderatsexkursion nach Wildpoldsried sowie am 22.11.2022 eine Gemeinderatssitzung statt. Die daraus folgenden Maßnahmen sind nun zu konkretisieren und zeitlich einzuordnen damit entsprechende Mittel in den Haushalt eingestellt werden können.

Bei der Klausurtagung vom 11./12.11.2022 wurden die Handlungsfelder Wohnbau- und Gewerbeentwicklung weiterentwickelt.

Nachdem das erste Sanierungsprogramm, Ortskern I, kurz vor dem Abschluss steht wurde im Herbst 2021 ein neuer Antrag Sanierungsprogramm, Ortskern II, gestellt. Da die Gemeinde im Jahr 2022 nicht in das Förderprogramm aufgenommen wurde, ist ein Wiederholungsantrag gestellt worden. Wenn dieser vom Land genehmigt wird, eröffnen sich weitere Maßnahmen in mehreren Handlungsfeldern.

Wenn die Wirkungs- und Leistungsziele definiert sind, können konkrete Maßnahmen in den Haushaltsplan aufgenommen werden. Über Kennzahlen kann anschließend die Zielerreichung überprüft werden. Die strategische Zielplanung ist als ein langfristiger Steuerungsprozess zu sehen, welcher regelmäßig zu prüfen und ggf. anzupassen ist.

Haushaltsjahr 2023

Ergebnishaushalt

Erträge

zu lfd. Nr. 1: Steuern und ähnliche Abgaben

Sachkonto	Bezeichnung	Plan 2023	Plan 2022	Erg. 2021
3011000	Grundsteuer A	6.000€	6.000€	5.389€
3012000	Grundsteuer B	580.000€	580.000€	523.133€
3013000	Gewerbesteuer	1.500.000€	1.500.000€	1.499.291€
3021000	Gde.-anteil Einkommensteuer	3.123.300€	2.854.400€	2.813.960€
3022000	Gde.-anteil Umsatzsteuer	185.900€	177.200€	207.989€
3031000	Vergnügungssteuer	150.000€	150.000€	91.416€
3032000	Hundesteuer	20.000€	20.000€	21.320€
3051000	Familienleistungsausgleich	246.000€	226.500€	211.249€
3049*	Sonst. steuerl. Erträge	6.100€	6.100€	6.210€
3053000	Gewerbesteuerkompensation			303.405€
		5.817.300€	5.520.200€	5.683.362€

zu lfd. Nr. 2: Zuweisungen und Zuwendungen, Umlagen

Sachkonto	Bezeichnung	Plan 2023	Plan 2022	Erg. 2021
3111000	Schlüsselzuweisungen	2.762.800€	2.322.300€	2.098.634€
3140000	Zuweisungen vom Bund	21.000€	25.200€	1.269€
3141000	Zuweisungen vom Land	1.132.700€	1.311.900€	1.278.531€
3142000	Zuweisungen von Gde. u Gde.-verbänden	-€	5.000€	4.980€
3147000	Zuschüsse von priv. Unternehmen	1.600€	2.300€	29.462€
		3.918.100€	3.666.700€	3.412.876€

zu lfd. Nr. 3: Aufgelöste Investitionszuwendungen und -beiträge

Die Auflösungen i.H.v. 328.500€ (Vorjahr 362.900€) sind nicht zahlungswirksame kalkulatorische Einnahmen.

zu lfd. Nr. 5: Entgelte f. öffentl. Leistungen o. Einrichtungen

Sachkonto	Bezeichnung	Plan 2023	Plan 2022	Erg. 2021
3311000	Verwaltungsgebühren	30.500€	30.500€	34.857€
3321*	Benutzungsgebühren	524.300€	271.400€	205.466€
		554.800€	301.900€	240.323€

zu lfd. Nr. 6: sonstige privatrechtliche Leistungsentgelte

Sachkonto	Bezeichnung	Plan 2023	Plan 2022	Erg. 2021
3411000	Mieten und Pachten	139.900€	144.200€	117.298€
3421000	Erträge aus Verkauf	439.700€	248.700€	142.764€
3461000	Sonst. privatrechtl. Entgelte	1.200€	109.100€	108.389€
		580.800€	502.000€	368.451€

zu lfd. Nr. 7: Kostenerstattungen und Kostenumlagen

Sachkonto	Bezeichnung	Plan 2023	Plan 2022	Erg. 2021
3480000	Erstattungen vom Bund	3.800€	200€	257€
3481000	Erstattungen vom Land	3.000€	-€	98.228€
3482000	Erstattungen von Gde. u Gde.-verbänden	173.500€	183.500€	101.455€
3483000	Erstattungen von Zweckverbänden	314.400€	9.600€	-€
3485000	Erstattungen von verbundenen Unternehmen	131.600€	140.100€	101.820€
3486000	Erst. von sonst. ö. Sonderrechnungen	-€	-€	6.023€
3487000	Erstattungen von privaten Unternehmen	5.600€	600€	412€
		631.900€	334.000€	308.195€

zu lfd. Nr. 8: Zinsen und ähnliche Erträge

Sachkonto	Bezeichnung	Plan 2023	Plan 2022	Erg. 2021
3615000	Zinserträge von verbundenen Unternehmen	35.200€	35.700€	51.915€
3616000	Zinserträge von sonst. öffentl. Sonderrechnung	100€	100€	19€
3651000	Erträge aus Gewinnanteilen	500€	500€	1.550€
3699000	Sonstige Finanzerträge	-€	-€	116€
		35.800€	36.300€	53.600€

zu lfd. Nr. 10: Sonstige ordentliche Erträge

Sachkonto	Bezeichnung	Plan 2023	Plan 2022	Erg. 2021
3511000	Konzessionsabgaben	170.000€	170.000€	148.185€
3562000	Säumniszuschläge	10.000€	10.000€	5.454€
3562200	Sonst. priv. rechtliche Nebenforderungen	-€	-€	40€
3571000	Erträge aus Aufl. sonst. Sonderposten	2.500€	2.500€	
		182.500€	182.500€	153.679€

Aufwendungen

zu lfd. Nr. 12: Personalaufwendungen

Bei der Kalkulation der Personalkosten für das Haushaltsjahr 2023 wurden die Lohn-erhöhungen der letzten Besoldungsanpassung der Beamten in Höhe von 2,8 %, bereits ab Dezember 2022 eingepreist, was etwa 12.000 € entspricht.

Im TVöD stehen 2023 wieder Lohnverhandlungen an, die in der Regel ab 01. März oder 01. April 2023 zum Tragen kommen wird. Zum Zeitpunkt der Erstellung der Personalkostenhochrechnung wurde ganzjährig mit einer Erhöhung von 3,5% gerechnet (ca. 67.000 €), bei Inkrafttreten ab April entspräche das ca. 4,66 %.

Im Haushalt 2023 sind keine neuen Stellen geplant. Sämtliche Kostensteigerungen sind also tariflichen bzw. gesetzlichen Regelungen geschuldet, wie Lohn- und Besoldungserhöhungen, sowie individuellen Stufenaufstiegen.

In der Kostenstelle 122000 wird mit dem Ausscheiden eines Mitarbeiters gerechnet, weshalb von einem höheren Versorgungsaufwand ausgegangen werden kann.

In den Kindergärten erklären sich die Lohnkostensteigerungen durch die zu erwartenden Tarifverhandlungen des TVöD (VKA), sowie durch die zwischendrin zusätzlich stattfindenden separaten Tarifabschlüsse des TVöD-SuE, der eine SuE-Zulage verhandelt hat, die zu zusätzlichen Mehrkosten i.H.v. ca. 39.000 € führen wird.

Nach wie vor leistet sich die Gemeinde keinen personellen Luxus und liegt in der Kernverwaltung immer noch deutlich unter der durchschnittlichen Personalausstattung vergleichbarer Gemeinden.

zu lfd. Nr. 13: Versorgungsaufwendungen

Versorgungsaufwendungen entfallen auf die im Dienst der Gemeinde Nehren in die Pension eingetretenen Beamten. Das sind zum einen die ehemaligen Bürgermeister und zum anderen die ehemaligen Amtsleiter mit insgesamt 43.200€ (Vorjahr 48.800€).

zu lfd. Nr. 14: Aufwendungen für Sach- und Dienstleistungen

Die Aufwendungen für Sach- und Dienstleistungen (42*) sind sehr breit gefächert. Die verschiedenen Aufwendungen werden nachstehend genauer erläutert und verteilen sich wie folgt:

Sachkonto	Bezeichnung	Ansatz 2023	Ansatz 2022	Erg. 2021
4211000	Unterhaltung Grundstücke und bauliche Anlagen	292.100€	244.600€	144.687€
4212000	Unterhaltung des sonstigen unbewegl. Vermögens	319.000€	187.000€	77.458€
4221000	Unterhaltung des beweglichen Vermögens	36.600€	34.700€	37.702€
4222000	Erwerb von geringwertigen Vermögensgegenständen	26.100€	86.700€	45.497€
423*	Mieten und Pachten, Leasing	109.000€	63.600€	56.583€
4241*	Bewirtschaftung der Grundstücke und baul. Anlagen	896.100€	459.500€	374.565€
4251000	Haltung von Fahrzeugen	44.000€	43.000€	48.985€
4261*	Besondere Aufwendungen für Beschäftigte	50.700€	40.200€	38.930€
4271000	Besondere Verwaltungs- und Betriebsaufwendungen	260.800€	303.400€	356.656€
4274000	Lehr- und Unterrichtsmittel	5.900€	4.900€	12.159€
4275000	Lernmittel	19.000€	18.000€	4.876€
4291000	Aufwendungen für sonst. Sach- und Dienstleistungen	19.300€	17.600€	32.544€
	Summe:	2.078.600€	1.503.200€	1.230.642€

zu lfd. Nr. 15: Abschreibungen

Die Abschreibungen von 1.067.500€ (Vorjahr 1.079.900€) werden aufgrund des bestehenden Anlagevermögens unter Beachtung der angestrebten Investitionen errechnet.

zu lfd. Nr. 16: Zinsen- und ähnliche Aufwendungen

Hierunter fallen in der Hauptsache Zinsaufwendungen für aufgenommene Darlehen und Kassenkredite in Höhe von 47.500€ (Vorjahr 50.900€).

zu lfd. Nr. 17: Transferaufwendungen

Hier sind die Zuweisungen und Zuschüsse für laufende Zwecke zu finden.

Sachkonto	Bezeichnung	Ansatz 2023	Ansatz 2022	Erg. 2021
4312000	Zuweisungen an Gemeinden und Gde.-verbände	12.000€	24.000€	3.148€
4313000	Zuweisungen an Zweckverbände	-€	-€	164€
4317000	Zuschüsse an private Unternehmen	20.500€	15.500€	18.729€
4318000	Zuschüsse an übrige Bereiche	-€	-€	314€
4341000	Gewerbesteuerumlage	141.900€	141.900€	133.368€
4371000	FAG-Umlage (Land)	1.359.100€	1.419.000€	1.345.085 €
4372000	Kreisumlage (Gemeinde/Gemeindeverbände)	1.646.300€	1.628.600€	1.613.502 €
4373000	Allgemeine Umlagen an Zweckverbände	44.400€	43.800€	44.855€
4377000	Allgemeine Umlagen an private Unternehmen	10.600€	10.600€	
	Summe:	3.234.800€	3.283.400€	3.159.16€

zu lfd. Nr. 18: sonstige ordentliche Aufwendungen

Darunter fallen insbesondere Aufwendungen für ehrenamtliche Tätigkeiten, der allgemeine Geschäftsaufwand, die nicht gebäudebezogenen Versicherungen, Rechts- und Beratungskosten, Mitgliedsbeiträge, Verfügungsmittel, der Straßenentwässerungsanteil sowie die Erstattungen an Dritte.

Sachkonto	Bezeichnung	Ansatz 2023	Ansatz 2022	Erg. 2021
4411000	Sonstige Personal- u. Versorgungsaufwendungen	8.200€	8.200€	5.355€
4421000	Aufwendungen für ehrenamtl. Tätige u. sonst. Tätigkeiten	16.000€	16.000€	11.960€
4422000	Verfügungsmittel	1.000€	1.000€	633€
4429000	Sonst. Aufwendungen für die Inanspr. V. Rechten u. Diensten	40.300€	40.300€	67.910€
4431*	Geschäftsaufwendungen	266.200€	252.000€	253.417€
4441*	Steuern, Versicherungen, Schadensfälle, Sonderabgaben	110.900€	108.300€	109.633€
445*	Erstattungen f. Aufwendungen von Dritten	1.615.300€	1.361.000€	1.317.923€
4491000	Weitere sonst. zahlungswirksame Aufwendungen	400€	800€	337€
	Summe:	2.058.300€	1.787.600€	1.767.168€

Ordentliches Ergebnis

Das ordentliche Ergebnis legt dar, inwieweit es der Kommune gelungen ist, innerhalb des Haushaltsjahres den mit der kommunalen Aufgabenerfüllung verbundenen Ressourcenverbrauch zu erwirtschaften. Hierzu muss die Summe aller ordentlichen Erträge mindestens der Summe aller ordentlichen Aufwendungen entsprechen. Wenn dies gelingt, wäre dem Prinzip der intergenerativen Gerechtigkeit, wonach jede Generation die von ihr verbrauchten Ressourcen durch Entgelte und Abgaben wieder ersetzen soll, Rechnung getragen. Dieses Ziel wird im Haushalt 2022 mit einem positiven ordentlichen Ergebnis von **222.300€** (Vorjahr 28.800€) erreicht.

zu lfd. Nr. 21 und 22: außerordentl. Erträge/Aufwendungen / Sonderergebnis

Außerhalb der gewöhnlichen Verwaltungstätigkeit anfallende Erträge und Aufwendungen, insbesondere Gewinne und Verluste aus Vermögensveräußerung, soweit sie nicht von untergeordneter Bedeutung sind, zum Beispiel ungewöhnlich hohe Spenden, Schenkungen, Erträge und Aufwendungen im Zusammenhang mit Naturkatastrophen oder außergewöhnlichen Schadensereignissen. Das veranschlagte Sonderergebnis beträgt im Jahr 2023 0€ und das **Gesamtergebnis** damit **222.300€** (Vorjahr 52.100€).

Finanzhaushalt

Um den Zahlungsmittelüberschuss/-bedarf aus laufender Verwaltungstätigkeit zu erhalten, müssen die ordentlichen Erträge und Aufwendungen des Ergebnishaushaltes um die nicht zahlungswirksamen Erträge und Aufwendungen bereinigt werden. Nicht zahlungswirksam sind u. a. die Abschreibungen, die Bildung bzw. Auflösung von Rückstellungen, die antizipative Rechnungsabgrenzung sowie die Auflösung von Zuweisungen und Zuschüsse. Der Zahlungsmittelüberschuss entspricht der früheren Zuführungsrate an den Vermögenshaushalt.

Er sollte mindestens so hoch sein, wie die Auszahlungen für die ordentliche Tilgung, so dass die Kommune zumindest in der Lage ist, aus dem laufenden Geschäft ihre Schuldendienstverpflichtungen nachzukommen. Der verbleibende Teil steht zur Finanzierung der Investitionen zur Verfügung (Nettoinvestitionsrate).

Die Gemeinde Nehren hat 2023 einen Zahlungsmittelüberschuss aus laufender Verwaltungstätigkeit von 958.800€. Somit kann sie den Vorschriften des Gemeindefinanzrechts, zumindest die ordentliche Tilgung (132.000€) zu erwirtschaften, nachkommen.

Investitionshaushalt

Der Investitionshaushalt wird im Finanzhaushalt abgebildet (Ziffern 4 – 16 der jeweiligen Übersichten). Er wird über Investitionsnummern bebucht. Die Finanzierung der Investitionen erfolgt über die Ziffern 4-8 (Einzahlungen), den Überschuss aus dem Ergebnishaushalt (Ziffer 3) und der Finanzierungstätigkeit. Darunter verbirgt sich normalerweise die Aufnahme von Darlehen und deren Tilgung. Zur Verdeutlichung haben wir den Investitionshaushalt in einer „Kurzübersicht“ zusammengefasst.

Investitionshaushalt 2023									
Einzahlungen					Auszahlungen				
Kostenst.	Kostentr.	Invest.-Nr.	Text	2023	Kostenst.	Kostentr.	Invest.-Nr.	Text	2023
511000	51100000	I-5110-202	Zuweisungen vom Land Ortskern II	60.000	113300	11330000	I-1133-101	Erwerb von Grundstücken	10.000
511000	51100000	I-5110-602	Zuschuss LSP Freifläche Bubengasse	120.000	112400	11240000	I-1124-100	Erneuerbare Energien PV Anlagen	100.000
511000	51100000	I-5110-603	Zuschuss LSP Erwerb beb. Grdst.	420.000	112500	11250000	I-1125-001	mobile thermische Unkrautbekämpfung	15.000
547000	54700000	I-5470-001	Zuschuss barrierefreie Bushaltestellen	85.100	112500	11250000	I-1125-001	Ausrüstung Bauhof	3.000
612000	61200000	I-6120-200	Rückflüsse v. Darl. v. EB Wasser	10.000	112500	11250000	I-1125-005	Ersatzbeschaffung Kommunaltraktor	160.000
612000	61200000	I-6120-300	Rückflüsse v. Darl. v. EB Abwasser	557.900	126000	12600000	I-1260-001	Ausrüstung Feuerwehr	7.000
					126000	12600000	I-1260-004	Umrüstung Digitalfunk	24.800
					128000	12800000	I-1280-002	Notstromversorgung	20.000
					211001	21100100	I-2110-004	Sanierung Schulhof Kirschenfeldschule	50.000
					211010	21101000	I-2110-100	Umlage GVV - Gemeinschaftsschule	1.200
					211000	21100600	I-2110-200	Umlage GVV - Gymnasium	8.000
					314000	31400200	I-3140-001	Umlage GVV - Sozialstation	2.800
					365006	36500101	I-3650-501	Waldkindergarten Schutzwagen	80.000
					424102	42410000	I-4241-100	Umlage GVV - Sporthalle	300
					511000	51100000	I-5110-101	Zuschuss LSP Grundstückserlöse	242.600
					511000	51100000	I-5110-601	Maßnahmen Ortskern II	100.000
					511000	51100000	I-5110-602	Freiflächengestaltung Bubengasse	200.000
					511000	51100000	I-5110-603	Erwerb bebaute Grdst. Sanierungsgebiet	700.000
					551000	55100000	I-5510-200	Spielgeräte Spielplatz Bohlstraße	20.000
								Sanierung Gartenstraße	
					541000	54100000	I-5410-006	zw. Hölderlin- und Schillerstr.	
					547000	54700000	I-5470-001	barrierefreie Bushaltestellen	110.000
					553000	55300000	I-5530-002	Erichtung einer Urnenwand BA II	60.000
					555106	55510600	I-5551-001	Neubau Schuppengebiet	25.000
				1.253.000					1.939.700

Finanzierung

Die Finanzierung der Investitionen erfolgt über die Ziffern 18 bis 22 (Einzahlungen), den Überschuss aus dem Ergebnishaushalt (Ziffer 17) und der Finanzierungstätigkeit. Dahinter verbirgt sich im Wesentlichen die Aufnahme von Darlehen bzw. die Tilgung. Auch einer Kreditaufnahme gleichgestellte Tätigkeiten werden hier verbucht.

Finanzplanung, Rücklagen und Schuldenstand

Im Jahr 2023 kann voraussichtlich wieder mit einem soliden ordentlichen Ergebnis gerechnet werden. Dies gilt auch für das Jahr 2024. In den Folgejahren wird sich das Ergebnis verschlechtern bzw. in den negativen Bereich abrutschen. Der Ausgleich ist zwar über Entnahmen aus der ordentlichen Rücklage gewährleistet, jedoch sollte bis dahin die Ertrags- und Aufwandsseite auf den Prüfstand gestellt werden.

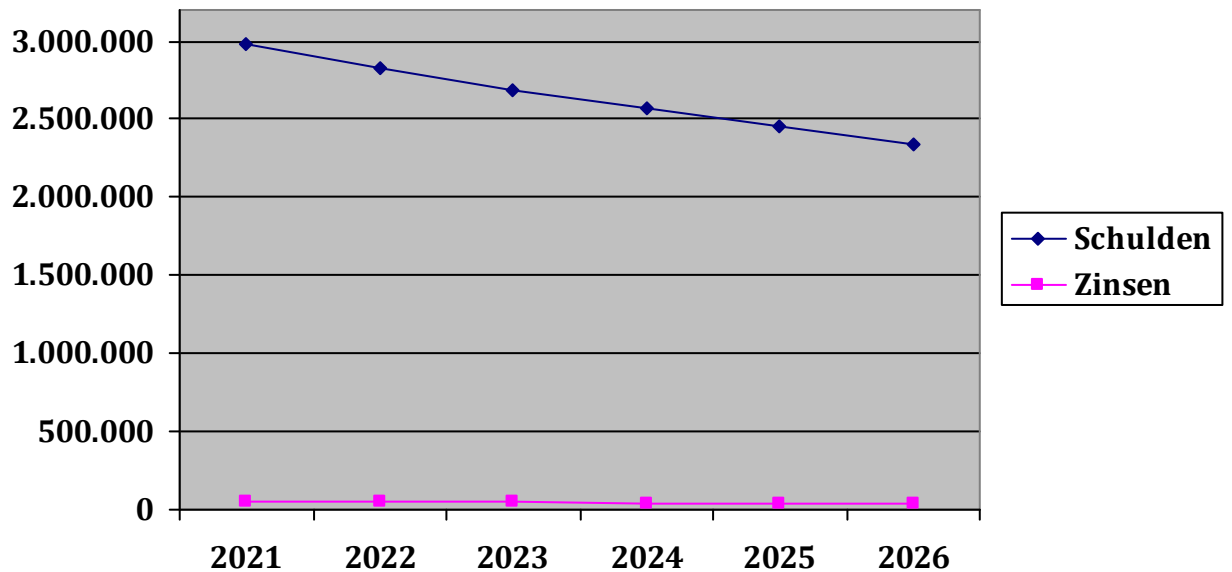
Der Haushaltsausgleich wird somit in den Jahren 2023 und 2024 erreicht. Dass mit der Einführung der Doppik verfolgte Ziel, den Ressourcenverbrauch durch entsprechende Erträge zu erwirtschaften wird erreicht.

Im Jahr 2023 wird sich der Finanzmittelbestand leicht verbessern, jedoch 2024 wieder auf den Stand der Mindestrücklage zurückgehen.

Nach dem Haushaltsplan 2023 entwickelt sich die Verschuldung der Gemeinde wie folgt:

Verbindlichkeiten aus Kreditaufnahmen:	
Schuldenstand zum 01.01.2023	2.821.939,46€
Ordentliche Tilgung 2023	131.919,23€
Außerordentliche Tilgung 2023	0,00€
Voraussichtlicher Schuldenstand zum 31.12.2023	2.690.020,23€
Voraussichtliche Pro-Kopf-Verschuldung zum 01.01.2023	614,40€*
Voraussichtliche Pro-Kopf-Verschuldung zum 31.12.2023	585,68€*
*4.593 Einwohner zum 30.06.2022	

In der Gemeindegrößenklasse 3.000 – 5.000 Einwohner betrug die durchschnittliche Pro-Kopf-Verschuldung 438€ je Einwohner.



Wirtschaftspläne der Eigenbetriebe

Die Wirtschaftspläne der Eigenbetriebe befinden sich im Anhang an den Plan der Kernverwaltung mit den entsprechenden Erläuterungen und Anlagen. Darin spiegeln sich die Investitionen im Kernhaushalt insoweit wieder als gemeinsame Sanierungsmaßnahmen (Kanal/Wasserleitung/Straße) getätigt werden.

Schlussbetrachtung

Nachdem die Corona-Pandemie weitestgehend überwunden wurde, folgte im vergangenen Jahr der Ukraine-Krieg. Eine weitere Krise, die die Kommunalfinanzen in Atem hält.

Im Ergebnishaushalt 2023 führte die letztgenannte Krise zu teilweise drastisch steigenden Aufwendungen, bedingt durch die Inflation und auch enorme Preissteigerungen im Energiesektor. Einschließlich der üblichen jährlichen Kostensteigerungen (z. B. Personal) führt dies zu Mehraufwendungen von rund 1 Mio. EUR gegenüber dem Vorjahr.

Glücklicherweise sind die Steuereinnahmen, trotz teilweiser anderer Prognosen, nicht eingebrochen. Im Gegenteil: Es kann nach dem derzeitigen Stand sogar mit höheren Erträgen als im Vorjahr gerechnet werden.

Insgesamt beläuft sich das Gesamtergebnis auf 222.300€ und fällt damit um einiges besser aus als im Vorjahr (+170.200€). Zu bedenken ist allerdings, dass in dieser Summe eine einmalige Umlagerückzahlung mehrerer Jahre des Gemeindeverwaltungsverbands beinhaltet ist!


Die Auszahlungen im Investitionsbereich haben sich im Vorjahresvergleich annähernd verdoppelt. Es sind Mittel für das Landesmodernisierungsprogramm –Ortskern II, ein Bauhoffahrzeug, ein Schutzwagen für den Waldkindergarten, Baukosten für barrierefreie Bushaltestellen sowie PV-Anlagen eingestellt worden.

Einzahlungen sind hauptsächlich für Zuschüsse aus dem Landesmodernisierungsprogramm eingestellt worden. Eine Bewilligung ist noch nicht erfolgt. Außerdem zahlt der Eigenbetrieb Abwasserbeseitigung ein Trägerdarlehen an die Gemeinde zurück.

Die veranschlagte Finanzmitteländerung beläuft sich auf +140.100€ und führt zu einem Liquiditätsstand zum Jahresende von 418.773,94€.

Aufgrund einmaliger Effekte (Umlagen- und Trägerdarlehenrückzahlung) erscheint der Haushalt 2023 in einem besseren Licht als er vielleicht ist. Dies wird mit Blick auf die Folgejahre bereits deutlich. Die Gemeinde steht, wie die anderen Kommunen auch, mittelfristig vor immensen Herausforderungen. Wie eingangs angedeutet stellt sich die Frage: Werden Krisen zum Dauerzustand?

Nehren, den 06. Februar 2023



EGON BETZ
(Bürgermeister)



SCHMECKENBECHER
(Kämmerer)



GESAMTHAUSHALT

für das

Haushaltsjahr

2023

Haushaltsplan 2023 der Gemeinde Nehren




Gesamtergebnishaushalt einschließlich Finanzplanung


Gemeinde Nehren

Nr.	Bezeichnung	Ergebnis 2021	Ansatz 2022	Ansatz 2023	Plan 2024	Plan 2025	Plan 2026
1	Steuern und ähnliche Abgaben	5.379.955,87	5.520.200	5.817.300	6.036.400	6.269.800	6.457.300
3011000	Grundsteuer A	5.388,87	6.000	6.000	6.000	6.000	6.000
3012000	Grundsteuer B	523.133,27	580.000	580.000	580.000	580.000	580.000
3013000	Gewerbesteuer	1.499.290,83	1.500.000	1.500.000	1.500.000	1.500.000	1.500.000
3021000	Gemeindeanteil an der Einkommensteuer	2.813.959,78	2.854.400	3.123.300	3.337.500	3.557.700	3.735.300
3022000	Gemeindeanteil an der Umsatzsteuer	207.988,61	177.200	185.900	185.600	191.600	195.400
3031000	Vergnügungssteuer	91.415,51	150.000	150.000	150.000	150.000	150.000
3032000	Hundesteuer	21.320,00	20.000	20.000	20.000	20.000	20.000
3049100	Jagdpacht	5.010,00	5.000	5.000	5.000	5.000	5.000
3049200	Pferchgeld, Weidegelder	100,00	100	100	100	100	100
3049300	Fischereipacht	1.100,00	1.000	1.000	1.000	1.000	1.000
3051000	Leistungen nach dem Familienleistungsausgleich	211.249,00	226.500	246.000	251.200	258.400	264.500
2	Zuweisungen und Zuwendungen, Umlagen	3.418.830,01	3.666.700	3.918.100	3.766.100	3.636.100	3.494.000
3	Aufgelöste Investitionszuwendungen und -beiträge	690,58	362.900	328.500	325.200	324.400	321.800
4	Sonstige Transfererträge	0,00	0	0	0	0	0
5	Entgelte für öffentliche Leistungen oder Einrichtungen	279.370,44	301.900	554.800	560.400	567.700	575.000
6	Sonstige privatrechtliche Leistungsentgelte	368.286,47	502.000	580.800	595.800	608.100	619.400
7	Kostenerstattungen und Kostenumlagen	308.195,45	334.000	631.900	318.600	319.200	319.500
8	Zinsen und ähnliche Erträge	42.060,44	36.300	35.800	26.400	25.800	25.200
9	Aktivierete Eigenleistungen und Bestandsveränderungen	0,00	0	0	0	0	0
10	Sonstige ordentliche Erträge	155.315,73	182.500	182.500	182.500	182.500	180.000
11	Ordentliche Erträge (Summe aus Nummern 1 bis 10)	9.952.704,99	10.906.500	12.049.700	11.811.400	11.933.600	11.992.200
12	Personalaufwendungen	-2.897.098,66	-3.123.900	-3.297.500	-3.374.500	-3.445.500	-3.518.200
13	Versorgungsaufwendungen	-32.264,37	-48.800	-43.200	-44.000	-44.800	-45.600
14	Aufwendungen für Sach- und Dienstleistungen	-1.230.644,70	-1.503.200	-2.078.600	-1.678.600	-1.713.400	-1.748.200
15	Abschreibungen	-163.556,38	-1.079.900	-1.067.500	-1.050.700	-1.017.400	-996.200
16	Zinsen und ähnliche Aufwendungen	-61.567,50	-50.900	-47.500	-45.000	-42.700	-40.400
17	Transferaufwendungen	-3.158.939,59	-3.283.400	-3.234.800	-3.468.000	-3.845.200	-3.929.800
4312000	Zuweisungen an Gemeinden und Gemeindeverbände	-3.148,04	-24.000	-12.000	-12.000	-12.000	-12.000
4313000	Zuweisungen an Zweckverbände	62,04	0	0	0	0	0
4317000	Zuschüsse an private Unternehmen	-18.728,74	-15.500	-20.500	-5.500	-5.600	-5.600
4318000	Zuschüsse an übrige Bereiche	-314,44	0	0	0	0	0
4341000	Gewerbesteuerumlage	-133.368,36	-141.900	-141.900	-141.900	-141.900	-141.900
4371000	Finanzausgleichsumlage (Land)	-1.345.085,20	-1.419.000	-1.359.100	-1.390.800	-1.556.800	-1.600.400
4372000	Allgemeine Umlagen an Gde. und GVV (Kreisumlage)	-1.613.501,85	-1.628.600	-1.646.300	-1.862.800	-2.073.900	-2.114.900
4373000	Allgemeine Umlagen an Zweckverbände	-44.855,00	-43.800	-44.400	-44.400	-44.400	-44.400
4377000	Allgemeine Umlagen an private Unternehmen	0,00	-10.600	-10.600	-10.600	-10.600	-10.600
18	Sonstige ordentliche Aufwendungen	-1.767.171,09	-1.787.600	-2.058.300	-1.916.700	-1.922.600	-2.037.400
19	Ordentliche Aufwendungen (Summe aus Nummern 12 bis 18)	-9.311.242,29	-10.877.700	-11.827.400	-11.577.500	-12.031.600	-12.315.800
20	Veranschlagtes ordentliches Ergebnis (Saldo aus Nummern 11 und 19)	641.462,70	28.800	222.300	233.900	-98.000	-323.600
21	Außerordentliche Erträge	9.114,00	23.300	0	0	0	0
22	Außerordentliche Aufwendungen	0,00	0	0	0	0	0
23	Veranschlagtes Sonderergebnis (Saldo aus Nummern 21 und 22)	9.114,00	23.300	0	0	0	0
24	Veranschlagtes Gesamtergebnis (Summe aus Nummern 20 und 23)	650.576,70	52.100	222.300	233.900	-98.000	-323.600
	nachrichtlich: Behandlung von Überschüssen und Fehlbeträgen:						
25	Abdeckung von Fehlbeträgen aus Vorjahren	0,00	0	0	0	0	0
26	Zuführung zur Rücklage aus Überschüssen des ordentlichen Ergebnisses	0,00	-28.800	-222.300	-233.900	0	0

Haushaltsplan 2023 der Gemeinde Nehren

<div style="display: flex; align-items: center; justify-content: space-between;"> <div style="text-align: left;"> <p>GEMEINDE <small>LANDKREIS TÜBINGEN</small> NEHREN</p>  </div> <div style="text-align: right;"> <p>Gesamtergebnishaushalt einschließlich Finanzplanung</p> <p>Gemeinde Nehren</p> </div> </div>							
Nr.	Bezeichnung	Ergebnis 2021	Ansatz 2022	Ansatz 2023	Plan 2024	Plan 2025	Plan 2026
27	Minderung des Basiskapitals nach Artikel 13 Abs. 6 des Gesetzes zur Reform des Gemeindehaushaltsrechts	0,00	0	0	0	0	0
28	Entnahme aus der Rücklage aus Überschüssen des ordentlichen Ergebnisses	0,00	0	0	0	98.000	323.600
29	Verwendung des Überschusses des Sonderergebnisses zum Ausgleich des ordentlichen Ergebnisses	0,00	0	0	0	0	0
30	Zuführung zur Rücklage aus Überschüssen des Sonderergebnisses	0,00	-23.300	0	0	0	0
31	Verrechnung eines Fehlbetrags beim Sonderergebnis mit der Rücklage aus Überschüssen des Sonderergebnisses	0,00	0	0	0	0	0
32	Verrechnung eines Fehlbetrags beim ordentlichen Ergebnis mit der Rücklage aus Überschüssen des Sonderergebnisses	0,00	0	0	0	0	0
33	Fehlbetragsvortrag auf das ordentliche Ergebnis folgender Haushaltsjahre	0,00	0	0	0	0	0
34	Verrechnung eines Fehlbetrags beim ordentlichen Ergebnis mit dem Basiskapital	0,00	0	0	0	0	0
35	Verrechnung eines Fehlbetrags beim Sonderergebnis mit dem Basiskapital	0,00	0	0	0	0	0

Haushaltsplan 2023 der Gemeinde Nehren

 GEMEINDE NEHREN <small>LANDKREIS TÜBINGEN</small> Gemeinde Nehren		Gesamtfinanzhaushalt einschließlich Finanzplanung						
Nr.	Bezeichnung	Ergebnis 2021	Ansatz 2022	Ansatz 2023	VE	Plan 2024	Plan 2025	Plan 2026
1	Steuern und ähnliche Abgaben	5.120.644,20	5.520.200	5.817.300	0	6.036.400	6.269.800	6.457.300
2	Zuweisungen und Zuwendungen und allgemeine Umlagen	3.432.267,94	3.666.700	3.918.100	0	3.766.100	3.636.100	3.494.000
3	Sonstige Transfereinzahlungen	0,00	0	0	0	0	0	0
4	Entgelte für öffentliche Leistungen oder Einrichtungen	300.754,09	301.900	554.800	0	560.400	567.700	575.000
5	Sonstige privatrechtliche Leistungsentgelte	381.550,28	502.000	580.800	0	595.800	608.100	619.400
6	Kostenerstattungen und Kostenumlagen	358.707,58	334.000	631.900	0	318.600	319.200	319.500
7	Zinsen und ähnliche Einzahlungen	52.711,02	36.300	35.800	0	26.400	25.800	25.200
8	Sonstige haushaltswirksame Einzahlungen	204.065,88	180.000	180.000	0	180.000	180.000	180.000
9	Einzahlungen aus laufender Verwaltungstätigkeit (Summe aus Nummern 1 bis 8, ohne außerordentliche zahlungswirksame Erträge aus Vermögensveräußerung)	9.850.700,99	10.541.100	11.718.700	0	11.483.700	11.606.700	11.670.400
10	Personalauszahlungen	-2.870.673,18	-3.123.900	-3.297.500	0	-3.374.500	-3.445.500	-3.518.200
11	Versorgungsauszahlungen	-32.264,37	-48.800	-43.200	0	-44.000	-44.800	-45.600
12	Auszahlungen für Sach- und Dienstleistungen	-1.175.146,39	-1.503.200	-2.078.600	0	-1.678.600	-1.713.400	-1.748.200
13	Zinsen und ähnliche Auszahlungen	-59.633,07	-50.900	-47.500	0	-45.000	-42.700	-40.400
14	Transferauszahlungen (ohne Investitionszuschüsse)	-3.159.894,00	-3.283.400	-3.234.800	0	-3.468.000	-3.845.200	-3.929.800
15	Sonstige haushaltswirksame Auszahlung	-1.839.396,22	-1.787.600	-2.058.300	0	-1.916.700	-1.922.600	-2.037.400
16	Auszahlungen aus laufender Verwaltungstätigkeit (Summe aus Nummern 10 bis 15)	-9.137.007,23	-9.797.800	-10.759.900	0	-10.526.800	-11.014.200	-11.319.600
17	Zahlungsmittelüberschuss/-bedarf des Ergebnishaushalts (Saldo aus Nummern 9 und 16)	713.693,76	743.300	958.800	0	956.900	592.500	350.800
18	Einzahlungen aus Investitionszuwendungen	1.672.302,00	73.000	685.100	0	216.000	535.600	291.700
19	Einzahlungen aus Investitionsbeiträgen und ähnlichen Entgelte für Investitionstätigkeit	0,00	0	0	0	0	0	0
20	Einzahlungen aus der Veräußerung von Sachvermögen	9.114,00	186.700	0	0	0	0	0
21	Einzahlungen aus der Veräußerung von Finanzvermögen	0,00	0	0	0	0	0	0
22	Einzahlungen für sonstige Investitionstätigkeiten	20.126,00	20.000	567.900	0	20.000	20.000	20.000
23	Einzahlungen aus Investitionstätigkeit (Summe aus Nummern 18 bis 22)	1.701.542,00	279.700	1.253.000	0	236.000	555.600	311.700
24	Auszahlungen für den Erwerb von Grundstücken und Gebäuden	-225.364,00	-263.400	-830.000	0	-310.000	-10.000	-10.000
25	Auszahlungen für Baumaßnahmen	-2.463.044,40	-515.000	-565.000	0	-1.012.000	-926.000	-451.000
26	Auszahlungen für den Erwerb von beweglichem Sachvermögen	-85.638,90	-88.700	-289.800	0	-8.000	-8.000	-8.000
27	Auszahlungen für den Erwerb von Finanzvermögen	-10.920,00	0	0	0	0	0	0
28	Auszahlungen für Investitionsförderungsmaßnahmen	0,00	-32.400	-254.900	0	-12.800	-12.800	-12.800
29	Auszahlungen für den Erwerb von immateriellen Vermögensgegenständen	-119,86	0	0	0	0	0	0
30	Auszahlungen aus Investitionstätigkeit (Summe aus Nummern 24 bis 29)	-2.785.087,16	-899.500	-1.939.700	0	-1.342.800	-956.800	-481.800
31	Veranschlagter Finanzierungsmittelüberschuss/-bedarf aus Investitionstätigkeit (Saldo aus Nummern 23 u. 30)	-1.083.545,16	-619.800	-686.700	0	-1.106.800	-401.200	-170.100
32	Veranschlagter Finanzierungsmittelüberschuss /-bedarf (Saldo aus Nummern 17 und 31)	-369.851,40	123.500	272.100	0	-149.900	191.300	180.700
33	Einzahlungen aus der Aufnahme von Krediten und wirtschaftlich vergleichbaren Vorgängen für Investitionen	1.054.000,00	0	0	0	0	0	0
34	Auszahlungen für Tilgung von Krediten und wirtschaftlich vergleichbaren Vorgängen für Investitionen	-133.770,64	-157.300	-132.000	0	-115.900	-116.100	-116.200
35	Veranschlagt Finanz.mittelübersch./-bedarf aus Finanzierungstätigkeit (Saldo aus Nummern 33 und 34)	920.229,36	-157.300	-132.000	0	-115.900	-116.100	-116.200
36	Veranschlagte Änderung des Finanzierungsmittelbestands zum Ende des Haushaltsjahres (Saldo aus Nummern 32 und 35)	550.377,96	-33.800	140.100	0	-265.800	75.200	64.500
	nachrichtlich:	0,00	0	0	0	0	0	0
37	den voraussichtlichen Bestand an liquiden Eigenmitteln zum Jahresbeginn	188.231,11	0	0	0	0	0	0
38	den voraussichtlichen Bestand an inneren Darlehen zum Jahresbeginn	0,00	0	0	0	0	0	0



TEILHAUSHALTE

für das

Haushaltsjahr

2023

Haushaltsplan 2023 der Gemeinde Nehren



Teilergebnishaushalt einschließlich Finanzplanung Teilhaushalt 1 Innere Verwaltung

Gemeinde Nehren

Nr.	Bezeichnung	Ergebnis 2021	Ansatz 2022	Ansatz 2023	Plan 2024	Plan 2025	Plan 2026
1	Steuern und ähnliche Abgaben	0,00	0	0	0	0	0
2	Zuweisungen und Zuwendungen, Umlagen	20.969,94	0	0	0	0	0
3	Aufgelöste Investitionszuwendungen und -beiträge	538,98	23.800	27.500	27.500	27.400	26.500
4	Sonstige Transfererträge	0,00	0	0	0	0	0
5	Entgelte für öffentliche Leistungen oder Einrichtungen	0,00	1.000	1.000	1.000	1.000	1.000
6	Sonstige privatrechtliche Leistungsentgelte	184.335,46	223.900	141.000	143.300	145.500	147.700
7	Kostenerstattungen und Kostenumlagen	108.255,10	140.100	134.600	135.700	136.300	136.600
8	Zinsen und ähnliche Erträge	124,32	0	0	0	0	0
9	Aktiviere Eigenleistungen und Bestandveränderungen	0,00	0	0	0	0	0
10	Sonstige ordentliche Erträge	5.423,13	10.000	10.000	10.000	10.000	10.000
11	Anteilige ordentliche Erträge (Summe aus Nummern 1 bis 10)	319.646,93	398.800	314.100	317.500	320.200	321.800
12	Personalaufwendungen	-1.141.061,98	-1.191.300	-1.249.100	-1.287.300	-1.316.900	-1.347.400
13	Versorgungsaufwendungen	-32.264,37	-48.800	-32.400	-33.000	-33.600	-34.200
14	Aufwendungen für Sach- und Dienstleistungen	-318.612,08	-306.200	-289.000	-284.900	-289.300	-294.700
15	Abschreibungen	-68.770,66	-231.200	-237.400	-233.800	-207.000	-202.000
16	Zinsen und ähnliche Aufwendungen	-4.757,74	-2.000	-2.000	-2.000	-2.000	-2.000
17	Transferaufwendungen	-2.838,66	-3.000	-3.000	-3.000	-3.100	-3.100
18	Sonstige ordentliche Aufwendungen	-221.459,15	-261.000	-286.800	-210.700	-213.000	-214.100
19	Anteilige ordentliche Aufwendungen (Summe aus Nummern 12 bis 18)	-1.789.764,64	-2.043.500	-2.099.700	-2.054.700	-2.064.900	-2.097.500
20	Anteiliges veranschlagtes ordentliches Ergebnis (Summe aus Nummern 11 und 19)	-1.470.117,71	-1.644.700	-1.785.600	-1.737.200	-1.744.700	-1.775.700
21	Erträge aus internen Leistungen	550.604,11	553.700	587.200	603.700	610.800	620.200
22	Aufwendungen für interne Leistungen	-93.698,95	-93.700	-100.600	-106.100	-107.300	-109.200
23	kalkulatorische Kosten	-26.491,63	-136.200	-141.600	-134.400	-127.600	-121.500
24	Veranschlagtes kalkulatorisches Ergebnis (Saldo aus Nummern 21 bis 23)	430.413,53	323.800	345.000	363.200	375.900	389.500
25	Veranschlagter Nettoressourcenbedarf/-überschuss (Summe aus Nummer 20 und 24)	-1.039.704,18	-1.320.900	-1.440.600	-1.374.000	-1.368.800	-1.386.200


Haushaltsplan 2023 der Gemeinde Nehren


Teilfinanzhaushalt einschließlich Finanzplanung
Teilhaushalt 1 Innere Verwaltung

Gemeinde Nehren

Nr.	Bezeichnung	Ergebnis 2021	Ansatz 2022	Ansatz 2023	VE	Plan 2024	Plan 2025	Plan 2026
1	Summe der Einzahlungen aus laufender Verwaltungstätigkeit (ohne außerordentliche zahlungswirksame Erträge aus Vermögensveräußerung)	326.282,34	375.000	286.600	0	290.000	292.800	295.300
2	Summe der Auszahlungen aus laufender Verwaltungstätigkeit	-1.696.278,81	-1.812.300	-1.862.300	0	-1.820.900	-1.857.900	-1.895.500
3	Anteilliger Zahlungsmittelüberschuss/-bedarf des Ergebnishaushalts (Saldo aus Nummern 1 und 2)	-1.369.996,47	-1.437.300	-1.575.700	0	-1.530.900	-1.565.100	-1.600.200
4	Einzahlungen aus Investitionszuwendungen	0,00	0	0	0	0	0	0
5	Einzahlungen aus Investitionsbeiträgen und ähnlichen Entgelten für Investitionstätigkeit	0,00	0	0	0	0	0	0
6	Einzahlungen aus der Veräußerung von Sachvermögen	9.114,00	186.700	0	0	0	0	0
7	Einzahlungen aus der Veräußerung von Finanzvermögen	0,00	0	0	0	0	0	0
8	Einzahlungen für sonstige Investitionstätigkeit	126,00	0	0	0	0	0	0
9	Einzahlungen aus Investitionstätigkeit (Summe aus Nummern 4 bis 8)	9.240,00	186.700	0	0	0	0	0
10	Auszahlungen für den Erwerb von Grundstücken und Gebäuden	-13.870,58	-263.400	-110.000	0	-10.000	-10.000	-10.000
11	Auszahlungen für Baumaßnahmen	0,00	0	0	0	0	0	0
12	Auszahlungen für den Erwerb von beweglichem Sachvermögen	-2.891,43	-6.000	-178.000	0	-3.000	-3.000	-3.000
13	Auszahlungen für den Erwerb von Finanzvermögen	0,00	0	0	0	0	0	0
14	Auszahlungen für Investitionsförderungsmaßnahmen	0,00	0	0	0	0	0	0
15	Auszahlungen für den Erwerb von immateriellen Vermögensgegenständen	-119,86	0	0	0	0	0	0
16	Auszahlungen aus Investitionstätigkeit (Summe aus Nummern 10 bis 15)	-16.881,87	-269.400	-288.000	0	-13.000	-13.000	-13.000
17	Anteilliger veranschlagter Finanzierungsmittelüberschuss/-bedarf aus Investitionstätigkeit (Saldo aus Nummern 9 und 16)	-7.641,87	-82.700	-288.000	0	-13.000	-13.000	-13.000
18	Anteilliger veranschlagter Finanzierungsmittel-Saldo aus Nummern 3 und 17)	-1.377.638,34	-1.520.000	-1.863.700	0	-1.543.900	-1.578.100	-1.613.200

Haushaltsplan 2023 der Gemeinde Nehren

	<p style="font-size: small;">GEMEINDE LANDKREIS TÜBINGEN</p> <p style="font-weight: bold; font-size: small;">NEHREN</p>	<p style="font-weight: bold; font-size: small;">Produktbeschreibung 1110 Steuerung - [THH 1]</p> <p style="font-size: small;">Gemeinde Nehren</p>
	<p style="font-size: small;">11 1110</p>	<p style="font-size: small;">Innere Verwaltung Steuerung - [THH 1]</p>
Verantw. Person	- Bürgermeister Egon Betz	
Kurzbeschreibung	<ul style="list-style-type: none"> - Strategische Gemeindeentwicklung - Führung und Steuerung der Gemeinde 	
Erläuterungen	- 11.10.01 Steuerung und Geschäftsführung für den Gemeinderat und für seiner Ausschüsse	

Haushaltsplan 2023 der Gemeinde Nehren



Teilergebnishaushalt einschließlich Finanzplanung 1110 Steuerung - [THH 1]

Gemeinde Nehren

Nr.	Bezeichnung	Ergebnis 2021	Ansatz 2022	Ansatz 2023	Plan 2024	Plan 2025	Plan 2026
1	Steuern und ähnliche Abgaben	0,00	0	0	0	0	0
2	Zuweisungen und Zuwendungen, Umlagen	0,00	0	0	0	0	0
3	Aufgelöste Investitionszuwendungen und -beiträge	0,00	0	0	0	0	0
4	Sonstige Transfererträge	0,00	0	0	0	0	0
5	Entgelte für öffentliche Leistungen oder Einrichtungen	0,00	0	0	0	0	0
6	Sonstige privatrechtliche Leistungsentgelte	131,68	0	400	400	400	400
7	Kostenerstattungen und Kostenumlagen	15.409,00	15.400	15.400	15.400	15.400	15.400
8	Zinsen und ähnliche Erträge	0,00	0	0	0	0	0
9	Aktivierete Eigenleistungen und Bestandveränderungen	0,00	0	0	0	0	0
10	Sonstige ordentliche Erträge	0,00	0	0	0	0	0
11	Anteilige ordentliche Erträge (Summe aus Nummern 1 bis 10)	15.540,68	15.400	15.800	15.800	15.800	15.800
12	Personalaufwendungen	-200.073,53	-201.900	-204.200	-208.300	-212.500	-216.700
13	Versorgungsaufwendungen	-21.509,58	-19.400	-21.600	-22.000	-22.400	-22.800
14	Aufwendungen für Sach- und Dienstleistungen	-4.402,00	-2.500	-2.500	-2.500	-2.500	-2.500
15	Abschreibungen	0,00	-100	-100	-100	-100	-100
16	Zinsen und ähnliche Aufwendungen	0,00	0	0	0	0	0
17	Transferaufwendungen	0,00	0	0	0	0	0
18	Sonstige ordentliche Aufwendungen	-4.888,83	-11.000	-10.900	-11.200	-11.300	-11.400
19	Anteilige ordentliche Aufwendungen (Summe aus Nummern 12 bis 18)	-230.873,94	-234.900	-239.300	-244.100	-248.800	-253.500
20	Anteiliges veranschlagtes ordentliches Ergebnis (Summe aus Nummern 11 und 19)	-215.333,26	-219.500	-223.500	-228.300	-233.000	-237.700
21	Erträge aus internen Leistungen	27.345,00	27.300	25.900	25.900	25.900	25.900
22	Aufwendungen für interne Leistungen	0,00	0	0	0	0	0
23	kalkulatorische Kosten	0,00	-100	-100	0	0	0
24	Veranschlagtes kalkulatorisches Ergebnis (Saldo aus Nummern 21 bis 23)	27.345,00	27.200	25.800	25.900	25.900	25.900
25	Veranschlagter Nettoressourcenbedarf/-überschuss (Summe aus Nummer 20 und 24)	-187.988,26	-192.300	-197.700	-202.400	-207.100	-211.800

Haushaltsplan 2023 der Gemeinde Nehren



Teilfinanzhaushalt einschließlich Finanzplanung
1110 Steuerung - [THH 1]

Gemeinde Nehren

Nr.	Bezeichnung	Ergebnis 2021	Ansatz 2022	Ansatz 2023	VE	Plan 2024	Plan 2025	Plan 2026
1	Summe der Einzahlungen aus laufender Verwaltungstätigkeit (ohne außerordentliche zahlungswirksame Erträge aus Vermögensveräußerung)	15.497,94	15.400	15.800	0	15.800	15.800	15.800
2	Summe der Auszahlungen aus laufender Verwaltungstätigkeit	-231.315,77	-234.800	-239.200	0	-244.000	-248.700	-253.400
3	Anteilliger Zahlungsmittelüberschuss/-bedarf des Ergebnishaushalts (Saldo aus Nummern 1 und 2)	-215.817,83	-219.400	-223.400	0	-228.200	-232.900	-237.600
4	Einzahlungen aus Investitionszuwendungen	0,00	0	0	0	0	0	0
5	Einzahlungen aus Investitionsbeiträgen und ähnlichen Entgelten für Investitionstätigkeit	0,00	0	0	0	0	0	0
6	Einzahlungen aus der Veräußerung von Sachvermögen	0,00	0	0	0	0	0	0
7	Einzahlungen aus der Veräußerung von Finanzvermögen	0,00	0	0	0	0	0	0
8	Einzahlungen für sonstige Investitionstätigkeit	0,00	0	0	0	0	0	0
9	Einzahlungen aus Investitionstätigkeit (Summe aus Nummern 4 bis 8)	0,00	0	0	0	0	0	0
10	Auszahlungen für den Erwerb von Grundstücken und Gebäuden	0,00	0	0	0	0	0	0
11	Auszahlungen für Baumaßnahmen	0,00	0	0	0	0	0	0
12	Auszahlungen für den Erwerb von beweglichem Sachvermögen	0,00	0	0	0	0	0	0
13	Auszahlungen für den Erwerb von Finanzvermögen	0,00	0	0	0	0	0	0
14	Auszahlungen für Investitionsförderungsmaßnahmen	0,00	0	0	0	0	0	0
15	Auszahlungen für den Erwerb von immateriellen Vermögensgegenständen	0,00	0	0	0	0	0	0
16	Auszahlungen aus Investitionstätigkeit (Summe aus Nummern 10 bis 15)	0,00	0	0	0	0	0	0
17	Anteilliger veranschlagter Finanzierungsmittelüberschuss/-bedarf aus Investitionstätigkeit (Saldo aus Numern 9 und 16)	0,00	0	0	0	0	0	0
18	Anteilliger veranschlagter Finanzierungsmittel-Saldo aus Nummern 3 und 17)	-215.817,83	-219.400	-223.400	0	-228.200	-232.900	-237.600

Haushaltsplan 2023 der Gemeinde Nehren




**Einzeldarstellung der Investitionsmaßnahmen
1110 Steuerung - [THH 1]**

Gemeinde Nehren


Investition I-1110-001 Erwerb beweglicher Vermögensgegenstände

Nr.	Investitionsmaßnahmen Einzahlungs- und Auszahlungsarten	Gesamtang. z. Maßnahme -nachrichtl.-	Bisher finanziert	Ermächtigungs übertragungen aus Vorvorj.	Ergebnis 2021	Ansatz 2022	Ansatz 2023	VE
9	Auszahlungen für den Erwerb von beweglichem Sachvermögen	0	-1.976,00	0	0,00	0	0	0
13	Summe der Auszahlungen aus Investitionstätigkeit (Summe aus Nummern 7 bis 12)	0	-1.976,00	0	0,00	0	0	0
14	Saldo aus Investitionstätigkeit (Saldo aus Nummern 6 und 13)	0	-1.976,00	0	0,00	0	0	0
16	Gesamtkosten der Maßnahme (Summe aus Nummern 13 und 15)	0	-1.976,00	0	0,00	0	0	0


Haushaltsplan 2023 der Gemeinde Nehren

 <p style="font-size: small;">GEMEINDE LANDKREIS TÜBINGEN NEHREN</p>	<p>Produktbeschreibung 1111 Organisation und Dokumentation kommunaler Willensbildung - [THH 1]</p> <p>Gemeinde Nehren</p>
<p>11 1111</p>	<p>Innere Verwaltung Organisation und Dokumentation kommunaler Willensbildung - [THH 1]</p>
Verantw. Person	<ul style="list-style-type: none"> - Bürgermeister Egon Betz - Geschäftsstelle Gemeinderat, Julia Schelling
Kurzbeschreibung	<ul style="list-style-type: none"> - Organisatorische und fachliche Unterstützung des Gemeinderats sowie aller weiteren Gremien zu kommunalen Willensbildung und der Verwaltungsleitung - Zustellung der Beratungsunterlagen an die Gremiumsmitglieder innerhalb der gesetzlichen Frist - Sicherstellung einer kommunalrechtlichen Beratung während der Sitzung - Vorbereitung und Durchführung der Sitzungen der kommunalen Gremien
Erläuterungen	<ul style="list-style-type: none"> - 11.11.01 Geschäftsführung für den Gemeinderat und für seine Ausschüsse


Haushaltsplan 2023 der Gemeinde Nehren

 GEMEINDE NEHREN <small>LANDKREIS TÜBINGEN</small>		Teilergebnishaushalt einschließlich Finanzplanung 1111 Organisation und Dokumentation kommunaler Willensbildung - [THH 1] Gemeinde Nehren					
Nr.	Bezeichnung	Ergebnis 2021	Ansatz 2022	Ansatz 2023	Plan 2024	Plan 2025	Plan 2026
1	Steuern und ähnliche Abgaben	0,00	0	0	0	0	0
2	Zuweisungen und Zuwendungen, Umlagen	0,00	0	0	0	0	0
3	Aufgelöste Investitionszuwendungen und -beiträge	0,00	0	0	0	0	0
4	Sonstige Transfererträge	0,00	0	0	0	0	0
5	Entgelte für öffentliche Leistungen oder Einrichtungen	0,00	0	0	0	0	0
6	Sonstige privatrechtliche Leistungsentgelte	0,00	0	0	0	0	0
7	Kostenerstattungen und Kostenumlagen	0,00	0	0	0	0	0
8	Zinsen und ähnliche Erträge	0,00	0	0	0	0	0
9	Aktiviere Eigenleistungen und Bestandveränderungen	0,00	0	0	0	0	0
10	Sonstige ordentliche Erträge	0,00	0	0	0	0	0
11	Anteilige ordentliche Erträge (Summe aus Nummern 1 bis 10)	0,00	0	0	0	0	0
12	Personalaufwendungen	0,00	0	0	0	0	0
13	Versorgungsaufwendungen	0,00	0	0	0	0	0
14	Aufwendungen für Sach- und Dienstleistungen	0,00	0	0	0	0	0
15	Abschreibungen	0,00	-900	-1.300	-1.300	-1.200	-900
16	Zinsen und ähnliche Aufwendungen	0,00	0	0	0	0	0
17	Transferaufwendungen	0,00	0	0	0	0	0
18	Sonstige ordentliche Aufwendungen	-19.414,08	-15.500	-15.500	-15.800	-16.100	-16.400
19	Anteilige ordentliche Aufwendungen (Summe aus Nummern 12 bis 18)	-19.414,08	-16.400	-16.800	-17.100	-17.300	-17.300
20	Anteiliges veranschlagtes ordentliches Ergebnis (Summe aus Nummern 11 und 19)	-19.414,08	-16.400	-16.800	-17.100	-17.300	-17.300
21	Erträge aus internen Leistungen	0,00	0	0	0	0	0
22	Aufwendungen für interne Leistungen	0,00	0	0	0	0	0
23	kalkulatorische Kosten	0,00	-300	-300	-300	-200	-200
24	Veranschlagtes kalkulatorisches Ergebnis (Saldo aus Nummern 21 bis 23)	0,00	-300	-300	-300	-200	-200
25	Veranschlagter Nettoressourcenbedarf/-überschuss (Summe aus Nummer 20 und 24)	-19.414,08	-16.700	-17.100	-17.400	-17.500	-17.500

Haushaltsplan 2023 der Gemeinde Nehren

 GEMEINDE NEHREN <small>LANDKREIS TÜBINGEN</small>		Teilfinanzhaushalt einschließlich Finanzplanung 1111 Organisation und Dokumentation kommunaler Willensbildung - [THH 1] Gemeinde Nehren						
Nr.	Bezeichnung	Ergebnis 2021	Ansatz 2022	Ansatz 2023	VE	Plan 2024	Plan 2025	Plan 2026
1	Summe der Einzahlungen aus laufender Verwaltungstätigkeit (ohne außerordentliche zahlungswirksame Erträge aus Vermögensveräußerung)	4,95	0	0	0	0	0	0
2	Summe der Auszahlungen aus laufender Verwaltungstätigkeit	-19.839,27	-15.500	-15.500	0	-15.800	-16.100	-16.400
3	Anteilliger Zahlungsmittelüberschuss/-bedarf des Ergebnishaushalts (Saldo aus Nummern 1 und 2)	-19.834,32	-15.500	-15.500	0	-15.800	-16.100	-16.400
4	Einzahlungen aus Investitionszuwendungen	0,00	0	0	0	0	0	0
5	Einzahlungen aus Investitionsbeiträgen und ähnlichen Entgelten für Investitionstätigkeit	0,00	0	0	0	0	0	0
6	Einzahlungen aus der Veräußerung von Sachvermögen	0,00	0	0	0	0	0	0
7	Einzahlungen aus der Veräußerung von Finanzvermögen	0,00	0	0	0	0	0	0
8	Einzahlungen für sonstige Investitionstätigkeit	0,00	0	0	0	0	0	0
9	Einzahlungen aus Investitionstätigkeit (Summe aus Nummern 4 bis 8)	0,00	0	0	0	0	0	0
10	Auszahlungen für den Erwerb von Grundstücken und Gebäuden	0,00	0	0	0	0	0	0
11	Auszahlungen für Baumaßnahmen	0,00	0	0	0	0	0	0
12	Auszahlungen für den Erwerb von beweglichem Sachvermögen	-1.499,40	0	0	0	0	0	0
13	Auszahlungen für den Erwerb von Finanzvermögen	0,00	0	0	0	0	0	0
14	Auszahlungen für Investitionsförderungsmaßnahmen	0,00	0	0	0	0	0	0
15	Auszahlungen für den Erwerb von immateriellen Vermögensgegenständen	0,00	0	0	0	0	0	0
16	Auszahlungen aus Investitionstätigkeit (Summe aus Nummern 10 bis 15)	-1.499,40	0	0	0	0	0	0
17	Anteilliger veranschlagter Finanzierungsmittelüberschuss/-bedarf aus Investitionstätigkeit (Saldo aus Nummern 9 und 16)	-1.499,40	0	0	0	0	0	0
18	Anteilliger veranschlagter Finanzierungsmittelüberschuss/-bedarf (Saldo aus Nummern 3 und 17)	-21.333,72	-15.500	-15.500	0	-15.800	-16.100	-16.400

Haushaltsplan 2023 der Gemeinde Nehren




GEMEINDE
NEHREN
LANDKREIS TÜBINGEN

Einzeldarstellung der Investitionsmaßnahmen
1111 Organisation und Dokumentation kommunaler Willensbildung - [THH 1]


Gemeinde Nehren

Investition I-1111-001 Rathaus								
Nr.	Investitionsmaßnahmen Einzahlungs- und Auszahlungsarten	Gesamtang. z. Maßnahme -nachrichtl.-	Bisher finanziert	Ermächtigungs übertragungen aus Vorvorj.	Ergebnis 2021	Ansatz 2022	Ansatz 2023	VE
9	Auszahlungen für den Erwerb von beweglichem Sachvermögen	0	-4.206,62	0	-1.499,40	0	0	0
13	Summe der Auszahlungen aus Investitionstätigkeit (Summe aus Nummern 7 bis 12)	0	-4.206,62	0	-1.499,40	0	0	0
14	Saldo aus Investitionstätigkeit (Saldo aus Nummern 6 und 13)	0	-4.206,62	0	-1.499,40	0	0	0
16	Gesamtkosten der Maßnahme (Summe aus Nummern 13 und 15)	0	-4.206,62	0	-1.499,40	0	0	0

Haushaltsplan 2023 der Gemeinde Nehren

 <p style="font-size: small;">GEMEINDE LANDKREIS TÜBINGEN NEHREN</p>	<p>Produktbeschreibung 1113 Rechnungsprüfung - [THH 1]</p> <p>Gemeinde Nehren</p>
<p>11 1113</p>	<p>Innere Verwaltung Rechnungsprüfung - [THH 1]</p>
Verantw. Person	<ul style="list-style-type: none"> - Leitung Fachbereich Finanzwesen, Frank Schmeckenbecher
Kurzbeschreibung	<ul style="list-style-type: none"> - Örtliche Prüfung der Jahresabschlüsse und der Gesamtabchlüsse der Kommune (gpa); - Prüfung der Jahresabschlüsse der Eigenbetriebe und sonstiger Sonder- und Treuhandvermögen (gpa); - Laufende Prüfung der Kassenvorgänge und die Kassenüberwachung bei der Kommune und bei den Eigenbetrieben; - Prüfung der Organisation und Wirtschaftlichkeit der Verwaltung (gpa); - Prüfung der Ausschreibungsunterlagen und des Vergabeverfahrens auch vor dem Abschluss von Lieferungs- und Leistungsverträgen (gpa); - Betätigungsprüfung; - Sonstige übertragene Prüfungen im Bereich der Kommune sowie ihrer Sonder- und Treuhandvermögen
Erläuterungen	<ul style="list-style-type: none"> - 11.13.01 Rechnungsprüfung

Haushaltsplan 2023 der Gemeinde Nehren

<div style="display: flex; justify-content: space-between; align-items: center;"> <div style="text-align: left;"> <p>GEMEINDE LANDKREIS TÜBINGEN NEHREN</p>  <p>Gemeinde Nehren</p> </div> <div style="text-align: center;"> <p>Teilergebnishaushalt einschließlich Finanzplanung 1113 Rechnungsprüfung - [THH 1]</p> </div> </div>							
Nr.	Bezeichnung	Ergebnis 2021	Ansatz 2022	Ansatz 2023	Plan 2024	Plan 2025	Plan 2026
1	Steuern und ähnliche Abgaben	0,00	0	0	0	0	0
2	Zuweisungen und Zuwendungen, Umlagen	0,00	0	0	0	0	0
3	Aufgelöste Investitionszuwendungen und -beiträge	0,00	0	0	0	0	0
4	Sonstige Transfererträge	0,00	0	0	0	0	0
5	Entgelte für öffentliche Leistungen oder Einrichtungen	0,00	0	0	0	0	0
6	Sonstige privatrechtliche Leistungsentgelte	0,00	0	0	0	0	0
7	Kostenerstattungen und Kostenumlagen	0,00	0	0	0	0	0
8	Zinsen und ähnliche Erträge	0,00	0	0	0	0	0
9	Aktiviert Eigenleistungen und Bestandveränderungen	0,00	0	0	0	0	0
10	Sonstige ordentliche Erträge	0,00	0	0	0	0	0
11	Anteilige ordentliche Erträge (Summe aus Nummern 1 bis 10)	0,00	0	0	0	0	0
12	Personalaufwendungen	0,00	0	0	0	0	0
13	Versorgungsaufwendungen	0,00	0	0	0	0	0
14	Aufwendungen für Sach- und Dienstleistungen	0,00	0	0	0	0	0
15	Abschreibungen	0,00	0	0	0	0	0
16	Zinsen und ähnliche Aufwendungen	0,00	0	0	0	0	0
17	Transferaufwendungen	0,00	0	0	0	0	0
18	Sonstige ordentliche Aufwendungen	0,00	0	0	0	0	0
19	Anteilige ordentliche Aufwendungen (Summe aus Nummern 12 bis 18)	0,00	0	0	0	0	0
20	Anteiliges veranschlagtes ordentliches Ergebnis (Summe aus Nummern 11 und 19)	0,00	0	0	0	0	0
21	Erträge aus internen Leistungen	0,00	0	0	0	0	0
22	Aufwendungen für interne Leistungen	0,00	0	0	0	0	0
23	kalkulatorische Kosten	0,00	0	0	0	0	0
24	Veranschlagtes kalkulatorisches Ergebnis (Saldo aus Nummern 21 bis 23)	0,00	0	0	0	0	0
25	Veranschlagter Nettoressourcenbedarf/-überschuss (Summe aus Nummer 20 und 24)	0,00	0	0	0	0	0

Haushaltsplan 2023 der Gemeinde Nehren




Teilfinanzhaushalt einschließlich Finanzplanung 1113 Rechnungsprüfung - [THH 1]

Gemeinde Nehren

Nr.	Bezeichnung	Ergebnis 2021	Ansatz 2022	Ansatz 2023	VE	Plan 2024	Plan 2025	Plan 2026
1	Summe der Einzahlungen aus laufender Verwaltungstätigkeit (ohne außerordentliche zahlungswirksame Erträge aus Vermögensveräußerung)	0,00	0	0	0	0	0	0
2	Summe der Auszahlungen aus laufender Verwaltungstätigkeit	0,00	0	0	0	0	0	0
3	Anteiliger Zahlungsmittelüberschuss/-bedarf des Ergebnishaushalts (Saldo aus Nummern 1 und 2)	0,00	0	0	0	0	0	0
4	Einzahlungen aus Investitionszuwendungen	0,00	0	0	0	0	0	0
5	Einzahlungen aus Investitionsbeiträgen und ähnlichen Entgelten für Investitionstätigkeit	0,00	0	0	0	0	0	0
6	Einzahlungen aus der Veräußerung von Sachvermögen	0,00	0	0	0	0	0	0
7	Einzahlungen aus der Veräußerung von Finanzvermögen	0,00	0	0	0	0	0	0
8	Einzahlungen für sonstige Investitionstätigkeit	0,00	0	0	0	0	0	0
9	Einzahlungen aus Investitionstätigkeit (Summe aus Nummern 4 bis 8)	0,00	0	0	0	0	0	0
10	Auszahlungen für den Erwerb von Grundstücken und Gebäuden	0,00	0	0	0	0	0	0
11	Auszahlungen für Baumaßnahmen	0,00	0	0	0	0	0	0
12	Auszahlungen für den Erwerb von beweglichem Sachvermögen	0,00	0	0	0	0	0	0
13	Auszahlungen für den Erwerb von Finanzvermögen	0,00	0	0	0	0	0	0
14	Auszahlungen für Investitionsförderungsmaßnahmen	0,00	0	0	0	0	0	0
15	Auszahlungen für den Erwerb von immateriellen Vermögensgegenständen	0,00	0	0	0	0	0	0
16	Auszahlungen aus Investitionstätigkeit (Summe aus Nummern 10 bis 15)	0,00	0	0	0	0	0	0
17	Anteiliger veranschlagter Finanzierungsmittelüberschuss/-bedarf aus Investitionstätigkeit (Saldo aus Nummern 9 und 16)	0,00	0	0	0	0	0	0
18	Anteiliger veranschlagter Finanzierungsmittelüberschuss/-bedarf aus Investitionstätigkeit (Saldo aus Nummern 3 und 17)	0,00	0	0	0	0	0	0

Haushaltsplan 2023 der Gemeinde Nehren

 <p style="font-size: small;">GEMEINDE LANDKREIS TÜBINGEN NEHREN</p>	<p>Produktbeschreibung 1114 Zentrale Funktionen - [THH 1]</p> <p>Gemeinde Nehren</p>
<p>11 1114</p>	<p>Innere Verwaltung Zentrale Funktionen - [THH 1]</p>
Verantw. Person	- Bürgermeister Egon Betz
Kurzbeschreibung	<ul style="list-style-type: none"> - Angemessene, zielgruppenorientierte Präsentation der Kommune, Vermittlung eines positiven Images nach Außen - Vorbereitung und Durchführung von Empfängen/Veranstaltungen, Verleihung von kommunalen Ehrungen, Koordination der Vertretung des Bürgermeisters bei Repräsentationsterminen, Beschaffung von Repräsentationsgeschenken - Vernetzung des bürgerschaftlichen Engagements in Nehren sowie Unterstützung und Förderung bürgerschaftlicher Projekte
Erläuterungen	<ul style="list-style-type: none"> -11.14.05 Datenschutzbeauftragte/-r -11.14.06 Repräsentation -11.14.10 Bürgerschaftliches Engagement

Haushaltsplan 2023 der Gemeinde Nehren




Teilergebnishaushalt einschließlich Finanzplanung
1114 Zentrale Funktionen - [THH 1]


Gemeinde Nehren

Nr.	Bezeichnung	Ergebnis 2021	Ansatz 2022	Ansatz 2023	Plan 2024	Plan 2025	Plan 2026
1	Steuern und ähnliche Abgaben	0,00	0	0	0	0	0
2	Zuweisungen und Zuwendungen, Umlagen	0,00	0	0	0	0	0
3	Aufgelöste Investitionszuwendungen und -beiträge	0,00	0	0	0	0	0
4	Sonstige Transfererträge	0,00	0	0	0	0	0
5	Entgelte für öffentliche Leistungen oder Einrichtungen	0,00	0	0	0	0	0
6	Sonstige privatrechtliche Leistungsentgelte	0,00	0	0	0	0	0
7	Kostenerstattungen und Kostenumlagen	0,00	0	0	0	0	0
8	Zinsen und ähnliche Erträge	0,00	0	0	0	0	0
9	Aktivierete Eigenleistungen und Bestandveränderungen	0,00	0	0	0	0	0
10	Sonstige ordentliche Erträge	0,00	0	0	0	0	0
11	Anteilige ordentliche Erträge (Summe aus Nummern 1 bis 10)	0,00	0	0	0	0	0
12	Personalaufwendungen	0,00	0	0	0	0	0
13	Versorgungsaufwendungen	0,00	0	0	0	0	0
14	Aufwendungen für Sach- und Dienstleistungen	-21.195,76	-17.100	-24.000	-20.200	-19.300	-20.000
15	Abschreibungen	0,00	0	0	0	0	0
16	Zinsen und ähnliche Aufwendungen	0,00	0	0	0	0	0
17	Transferaufwendungen	0,00	0	0	0	0	0
18	Sonstige ordentliche Aufwendungen	0,00	0	-1.100	-500	-500	-500
19	Anteilige ordentliche Aufwendungen (Summe aus Nummern 12 bis 18)	-21.195,76	-17.100	-25.100	-20.700	-19.800	-20.500
20	Anteiliges veranschlagtes ordentliches Ergebnis (Summe aus Nummern 11 und 19)	-21.195,76	-17.100	-25.100	-20.700	-19.800	-20.500
21	Erträge aus internen Leistungen	0,00	0	0	0	0	0
22	Aufwendungen für interne Leistungen	0,00	0	0	0	0	0
23	kalkulatorische Kosten	0,00	0	0	0	0	0
24	Veranschlagtes kalkulatorisches Ergebnis (Saldo aus Nummern 21 bis 23)	0,00	0	0	0	0	0
25	Veranschlagter Nettoressourcenbedarf/-überschuss (Summe aus Nummer 20 und 24)	-21.195,76	-17.100	-25.100	-20.700	-19.800	-20.500


Haushaltsplan 2023 der Gemeinde Nehren

 GEMEINDE NEHREN <small>LANDKREIS TÜBINGEN</small>		Teilfinanzhaushalt einschließlich Finanzplanung 1114 Zentrale Funktionen - [THH 1] Gemeinde Nehren						
Nr.	Bezeichnung	Ergebnis 2021	Ansatz 2022	Ansatz 2023	VE	Plan 2024	Plan 2025	Plan 2026
1	Summe der Einzahlungen aus laufender Verwaltungstätigkeit (ohne außerordentliche zahlungswirksame Erträge aus Vermögensveräußerung)	0,00	0	0	0	0	0	0
2	Summe der Auszahlungen aus laufender Verwaltungstätigkeit	-19.159,76	-17.100	-25.100	0	-20.700	-19.800	-20.500
3	Anteilliger Zahlungsmittelüberschuss/-bedarf des Ergebnishaushalts (Saldo aus Nummern 1 und 2)	-19.159,76	-17.100	-25.100	0	-20.700	-19.800	-20.500
4	Einzahlungen aus Investitionszuwendungen	0,00	0	0	0	0	0	0
5	Einzahlungen aus Investitionsbeiträgen und ähnlichen Entgelten für Investitionstätigkeit	0,00	0	0	0	0	0	0
6	Einzahlungen aus der Veräußerung von Sachvermögen	0,00	0	0	0	0	0	0
7	Einzahlungen aus der Veräußerung von Finanzvermögen	0,00	0	0	0	0	0	0
8	Einzahlungen für sonstige Investitionstätigkeit	0,00	0	0	0	0	0	0
9	Einzahlungen aus Investitionstätigkeit (Summe aus Nummern 4 bis 8)	0,00	0	0	0	0	0	0
10	Auszahlungen für den Erwerb von Grundstücken und Gebäuden	0,00	0	0	0	0	0	0
11	Auszahlungen für Baumaßnahmen	0,00	0	0	0	0	0	0
12	Auszahlungen für den Erwerb von beweglichem Sachvermögen	0,00	0	0	0	0	0	0
13	Auszahlungen für den Erwerb von Finanzvermögen	0,00	0	0	0	0	0	0
14	Auszahlungen für Investitionsförderungsmaßnahmen	0,00	0	0	0	0	0	0
15	Auszahlungen für den Erwerb von immateriellen Vermögensgegenständen	0,00	0	0	0	0	0	0
16	Auszahlungen aus Investitionstätigkeit (Summe aus Nummern 10 bis 15)	0,00	0	0	0	0	0	0
17	Anteilliger veranschlagter Finanzierungsmittelüberschuss/-bedarf aus Investitionstätigkeit (Saldo aus Nummern 9 und 16)	0,00	0	0	0	0	0	0
18	Anteilliger veranschlagter Finanzierungsmittelüberschuss/-bedarf (Saldo aus Nummern 3 und 17)	-19.159,76	-17.100	-25.100	0	-20.700	-19.800	-20.500

Haushaltsplan 2023 der Gemeinde Nehren

 <p style="font-size: small;">GEMEINDE LANDKREIS TÜBINGEN NEHREN</p>	<p>Produktbeschreibung 1120 Organisation und EDV - [THH 1]</p> <p>Gemeinde Nehren</p>
<p>11 1120</p>	<p>Innere Verwaltung Organisation und EDV - [THH 1]</p>
Verantw. Person	<ul style="list-style-type: none"> - Leitung Fachbereich Hauptamt, Norbert Müller (20.01) - Leitung Fachbereich Finanzwesen, Frank Schmeckenbecher (20.02 - 20.05)
Kurzbeschreibung	<ul style="list-style-type: none"> - Unterstützung der Verwaltung bei der Steuerung der Verwaltung - Beschaffung zeitgemäßer Hardware im Erneuerungszyklus - Beschaffung zeitgemäßer Software und Upgrade alter Versionen - Erhalt und Weiterentwicklung der IT-Sicherheit und der elektronischen Kommunikationsmöglichkeiten - Bereitstellung, Betrieb und Unterhaltung des Kommunikationsnetzes zwischen Gebäuden - Sicherstellung einer reibungslosen und wirtschaftlichen Telekommunikation; sachgerechte und wirtschaftliche Ausstattung von Fernmeldeeinrichtungen; Datensicherung
Erläuterungen	<ul style="list-style-type: none"> - 11.20.01 Organisationsberatung - 11.20.02 Hard- und Software: Kundenbetreuung / Benutzerservice - 11.20.04 Betrieb und Anwendung von EDV-Anwendungen auf zentralen Rechnersystemen - 11.20.05 Betrieb und Unterhaltung des zentralen Netzes einschl. Telekommunikationsanlagen

Haushaltsplan 2023 der Gemeinde Nehren

<div style="display: flex; justify-content: space-between; align-items: center;"> <div style="text-align: left;"> <p>GEMEINDE LANDKREIS TÜBINGEN NEHREN</p>  <p>Gemeinde Nehren</p> </div> <div style="text-align: center;"> <p>Teilergebnishaushalt einschließlich Finanzplanung 1120 Organisation und EDV - [THH 1]</p> </div> </div>							
Nr.	Bezeichnung	Ergebnis 2021	Ansatz 2022	Ansatz 2023	Plan 2024	Plan 2025	Plan 2026
1	Steuern und ähnliche Abgaben	0,00	0	0	0	0	0
2	Zuweisungen und Zuwendungen, Umlagen	0,00	0	0	0	0	0
3	Aufgelöste Investitionszuwendungen und -beiträge	0,00	0	0	0	0	0
4	Sonstige Transfererträge	0,00	0	0	0	0	0
5	Entgelte für öffentliche Leistungen oder Einrichtungen	0,00	0	0	0	0	0
6	Sonstige privatrechtliche Leistungsentgelte	0,00	0	0	0	0	0
7	Kostenerstattungen und Kostenumlagen	0,00	0	0	0	0	0
8	Zinsen und ähnliche Erträge	0,00	0	0	0	0	0
9	Aktivierete Eigenleistungen und Bestandveränderungen	0,00	0	0	0	0	0
10	Sonstige ordentliche Erträge	0,00	0	0	0	0	0
11	Anteilige ordentliche Erträge (Summe aus Nummern 1 bis 10)	0,00	0	0	0	0	0
12	Personalaufwendungen	0,00	0	0	0	0	0
13	Versorgungsaufwendungen	0,00	0	0	0	0	0
14	Aufwendungen für Sach- und Dienstleistungen	-6.420,25	-15.000	-15.000	-15.000	-16.000	-16.000
15	Abschreibungen	0,00	0	0	0	0	0
16	Zinsen und ähnliche Aufwendungen	0,00	0	0	0	0	0
17	Transferaufwendungen	62,04	0	0	0	0	0
18	Sonstige ordentliche Aufwendungen	1.533,68	-10.000	-10.100	-10.500	-10.700	-10.700
19	Anteilige ordentliche Aufwendungen (Summe aus Nummern 12 bis 18)	-4.824,53	-25.000	-25.100	-25.500	-26.700	-26.700
20	Anteiliges veranschlagtes ordentliches Ergebnis (Summe aus Nummern 11 und 19)	-4.824,53	-25.000	-25.100	-25.500	-26.700	-26.700
21	Erträge aus internen Leistungen	0,00	0	0	0	0	0
22	Aufwendungen für interne Leistungen	0,00	0	0	0	0	0
23	kalkulatorische Kosten	0,00	0	0	0	0	0
24	Veranschlagtes kalkulatorisches Ergebnis (Saldo aus Nummern 21 bis 23)	0,00	0	0	0	0	0
25	Veranschlagter Nettoressourcenbedarf/-überschuss (Summe aus Nummer 20 und 24)	-4.824,53	-25.000	-25.100	-25.500	-26.700	-26.700


Haushaltsplan 2023 der Gemeinde Nehren


**Teilfinanzhaushalt einschließlich Finanzplanung
1120 Organisation und EDV - [THH 1]**


Gemeinde Nehren

Nr.	Bezeichnung	Ergebnis 2021	Ansatz 2022	Ansatz 2023	VE	Plan 2024	Plan 2025	Plan 2026
1	Summe der Einzahlungen aus laufender Verwaltungstätigkeit (ohne außerordentliche zahlungswirksame Erträge aus Vermögensveräußerung)	0,00	0	0	0	0	0	0
2	Summe der Auszahlungen aus laufender Verwaltungstätigkeit	-10.852,89	-25.000	-25.100	0	-25.500	-26.700	-26.700
3	Anteilliger Zahlungsmittelüberschuss/-bedarf des Ergebnishaushalts (Saldo aus Nummern 1 und 2)	-10.852,89	-25.000	-25.100	0	-25.500	-26.700	-26.700
4	Einzahlungen aus Investitionszuwendungen	0,00	0	0	0	0	0	0
5	Einzahlungen aus Investitionsbeiträgen und ähnlichen Entgelten für Investitionstätigkeit	0,00	0	0	0	0	0	0
6	Einzahlungen aus der Veräußerung von Sachvermögen	0,00	0	0	0	0	0	0
7	Einzahlungen aus der Veräußerung von Finanzvermögen	0,00	0	0	0	0	0	0
8	Einzahlungen für sonstige Investitionstätigkeit	0,00	0	0	0	0	0	0
9	Einzahlungen aus Investitionstätigkeit (Summe aus Nummern 4 bis 8)	0,00	0	0	0	0	0	0
10	Auszahlungen für den Erwerb von Grundstücken und Gebäuden	0,00	0	0	0	0	0	0
11	Auszahlungen für Baumaßnahmen	0,00	0	0	0	0	0	0
12	Auszahlungen für den Erwerb von beweglichem Sachvermögen	0,00	0	0	0	0	0	0
13	Auszahlungen für den Erwerb von Finanzvermögen	0,00	0	0	0	0	0	0
14	Auszahlungen für Investitionsförderungsmaßnahmen	0,00	0	0	0	0	0	0
15	Auszahlungen für den Erwerb von immateriellen Vermögensgegenständen	0,00	0	0	0	0	0	0
16	Auszahlungen aus Investitionstätigkeit (Summe aus Nummern 10 bis 15)	0,00	0	0	0	0	0	0
17	Anteilliger veranschlagter Finanzierungsmittelüberschuss/-bedarf aus Investitionstätigkeit (Saldo aus Nummern 9 und 16)	0,00	0	0	0	0	0	0
18	Anteilliger veranschlagter Finanzierungsmittelüberschuss/-bedarf (Saldo aus Nummern 3 und 17)	-10.852,89	-25.000	-25.100	0	-25.500	-26.700	-26.700

Haushaltsplan 2023 der Gemeinde Nehren

 <p style="font-size: small;">GEMEINDE LANDKREIS TÜBINGEN NEHREN</p>	<p>Produktbeschreibung 1121 Personalwesen - [THH 1]</p> <p>Gemeinde Nehren</p>
<p>11 1121</p>	<p>Innere Verwaltung Personalwesen - [THH 1]</p>
Verantw. Person	<ul style="list-style-type: none"> - Leitung Fachbereich Hauptamt, Norbert Müller
Kurzbeschreibung	<ul style="list-style-type: none"> - Personalgewinnung und Personaleinsatz, interne und externe Stellenausschreibungen, Durchführung von Bewerberauswahlverfahren - Bearbeiten von Personalvorgängen, Beratung der Fachämter und der Mitarbeiter/-innen in arbeits-, dienstund personalvertretungsrechtlichen Fragen, sowie Konfliktmanagement und Personalführung - Personalbedarfsdeckung und Personalbetreuung der Auszubildenden (incl. Beamtenanwärter, Referendare, Volontäre, Praktikanten, Umschüler etc.) - Durchführung der Ausbildung, insbesondere Vermittlung von Lerninhalten, ohne fachbereichsspezifische Ausbildungen - Ermitteln des Fortbildungsbedarfs, Planung, Organisation, Durchführung und finanzielle Abwicklung von Fortbildungsveranstaltungen - Berechnung und Anweisung der Bezüge für Arbeitnehmer und Beamte sowie ggfs. Versorgungsempfänger sowie Sonderleistungen
Erläuterungen	<ul style="list-style-type: none"> - 11.21.01 Personalbedarfsdeckung - 11.21.02 Personalbetreuung - 11.21.03 Ausbildung - 11.21.04 Fortbildung - 11.21.05 Bezügeabrechnung - 11.21.06 Freiwillige soziale Leistungen - 11.21.07 Arbeitsschutz und Arbeitsmedizin

Haushaltsplan 2023 der Gemeinde Nehren

 Teilergebnishaushalt einschließlich Finanzplanung 1121 Personalwesen - [THH 1] Gemeinde Nehren							
Nr.	Bezeichnung	Ergebnis 2021	Ansatz 2022	Ansatz 2023	Plan 2024	Plan 2025	Plan 2026
1	Steuern und ähnliche Abgaben	0,00	0	0	0	0	0
2	Zuweisungen und Zuwendungen, Umlagen	0,00	0	0	0	0	0
3	Aufgelöste Investitionszuwendungen und -beiträge	0,00	0	0	0	0	0
4	Sonstige Transfererträge	0,00	0	0	0	0	0
5	Entgelte für öffentliche Leistungen oder Einrichtungen	0,00	0	0	0	0	0
6	Sonstige privatrechtliche Leistungsentgelte	0,00	0	0	0	0	0
7	Kostenerstattungen und Kostenumlagen	0,00	0	0	0	0	0
8	Zinsen und ähnliche Erträge	0,00	0	0	0	0	0
9	Aktivierete Eigenleistungen und Bestandveränderungen	0,00	0	0	0	0	0
10	Sonstige ordentliche Erträge	0,00	0	0	0	0	0
11	Anteilige ordentliche Erträge (Summe aus Nummern 1 bis 10)	0,00	0	0	0	0	0
12	Personalaufwendungen	-197.099,20	-210.800	-217.400	-221.800	-226.200	-230.700
13	Versorgungsaufwendungen	-10.754,79	-19.400	-10.800	-11.000	-11.200	-11.400
14	Aufwendungen für Sach- und Dienstleistungen	-6.665,60	-13.600	-17.000	-17.100	-17.100	-17.200
15	Abschreibungen	0,00	0	-100	-100	-100	-100
16	Zinsen und ähnliche Aufwendungen	0,00	0	0	0	0	0
17	Transferaufwendungen	0,00	0	0	0	0	0
18	Sonstige ordentliche Aufwendungen	-29.910,63	-10.700	-12.100	-12.300	-12.300	-12.400
19	Anteilige ordentliche Aufwendungen (Summe aus Nummern 12 bis 18)	-244.430,22	-254.500	-257.400	-262.300	-266.900	-271.800
20	Anteiliges veranschlagtes ordentliches Ergebnis (Summe aus Nummern 11 und 19)	-244.430,22	-254.500	-257.400	-262.300	-266.900	-271.800
21	Erträge aus internen Leistungen	0,00	0	0	0	0	0
22	Aufwendungen für interne Leistungen	0,00	0	0	0	0	0
23	kalkulatorische Kosten	0,00	0	0	0	0	0
24	Veranschlagtes kalkulatorisches Ergebnis (Saldo aus Nummern 21 bis 23)	0,00	0	0	0	0	0
25	Veranschlagter Nettoressourcenbedarf/-überschuss (Summe aus Nummer 20 und 24)	-244.430,22	-254.500	-257.400	-262.300	-266.900	-271.800

Haushaltsplan 2023 der Gemeinde Nehren



Teilfinanzhaushalt einschließlich Finanzplanung 1121 Personalwesen - [THH 1]

Gemeinde Nehren

Nr.	Bezeichnung	Ergebnis 2021	Ansatz 2022	Ansatz 2023	VE	Plan 2024	Plan 2025	Plan 2026
1	Summe der Einzahlungen aus laufender Verwaltungstätigkeit (ohne außerordentliche zahlungswirksame Erträge aus Vermögensveräußerung)	0,00	0	0	0	0	0	0
2	Summe der Auszahlungen aus laufender Verwaltungstätigkeit	-238.634,74	-254.500	-257.300	0	-262.200	-266.800	-271.700
3	Anteilliger Zahlungsmittelüberschuss/-bedarf des Ergebnishaushalts (Saldo aus Nummern 1 und 2)	-238.634,74	-254.500	-257.300	0	-262.200	-266.800	-271.700
4	Einzahlungen aus Investitionszuwendungen	0,00	0	0	0	0	0	0
5	Einzahlungen aus Investitionsbeiträgen und ähnlichen Entgelten für Investitionstätigkeit	0,00	0	0	0	0	0	0
6	Einzahlungen aus der Veräußerung von Sachvermögen	0,00	0	0	0	0	0	0
7	Einzahlungen aus der Veräußerung von Finanzvermögen	0,00	0	0	0	0	0	0
8	Einzahlungen für sonstige Investitionstätigkeit	0,00	0	0	0	0	0	0
9	Einzahlungen aus Investitionstätigkeit (Summe aus Nummern 4 bis 8)	0,00	0	0	0	0	0	0
10	Auszahlungen für den Erwerb von Grundstücken und Gebäuden	0,00	0	0	0	0	0	0
11	Auszahlungen für Baumaßnahmen	0,00	0	0	0	0	0	0
12	Auszahlungen für den Erwerb von beweglichem Sachvermögen	0,00	0	0	0	0	0	0
13	Auszahlungen für den Erwerb von Finanzvermögen	0,00	0	0	0	0	0	0
14	Auszahlungen für Investitionsförderungsmaßnahmen	0,00	0	0	0	0	0	0
15	Auszahlungen für den Erwerb von immateriellen Vermögensgegenständen	0,00	0	0	0	0	0	0
16	Auszahlungen aus Investitionstätigkeit (Summe aus Nummern 10 bis 15)	0,00	0	0	0	0	0	0
17	Anteilliger veranschlagter Finanzierungsmittelüberschuss/-bedarf aus Investitionstätigkeit (Saldo aus Nummern 9 und 16)	0,00	0	0	0	0	0	0
18	Anteilliger veranschlagter Finanzierungsmittelüberschuss/-bedarf aus Nummern 3 und 17)	-238.634,74	-254.500	-257.300	0	-262.200	-266.800	-271.700

Haushaltsplan 2023 der Gemeinde Nehren



Produktbeschreibung 1122 Finanzverwaltung, Kasse - [THH 1]

Gemeinde Nehren

11 Innere Verwaltung
1122 Finanzverwaltung, Kasse - [THH 1]

Verantw. Person - Leitung Fachbereich Finanzwesen, Frank Schmeckenbecher


Kurzbeschreibung

- Beratung der Ämter im Haushaltsvollzug und in betriebswirtschaftlichen Fragen
- Führen der Kosten- und Leistungsrechnung
- Gebührenkalkulation, Erhebung und Berechnung der jeweiligen Entgelte
- Aufbereitung, Prüfung, Abwicklung steuerlich relevanter Vorgänge und Erarbeitung der Steuererklärung (Umsatz-, Gewerbe-, Körperschaftsteuer)
- Beratung der Fachbereiche, Eigenbetriebe, Eigengesellschaften
- Betreuung und Abwicklung von steuerlichen Außenprüfungen
- Untersuchung steuerlicher Gestaltungsmöglichkeiten (Verschaffung von Finanzierungsvorteilen durch optimale Nutzung des Vorsteuerabzuges, Untersuchung der steuerlichen Auswirkung von Ausgliederungen / Privatisierungen, Zusammenfassung von Betrieben gewerblicher Art, Betriebsaufspaltungen, usw.)
- Organisation und Abwicklung der Bauabzugssteuer
- Etatplanung, Finanzplanung (bei rechtlich selbständigen Stiftungen: sofern nicht durch Stiftungsrat)
- Bearbeitung von Budgetveränderungen
- Steuerung des Vermögenseinsatzes
- Budgetkontrolle
- Rechnungslegung
- Abwicklung von Nachlässen, Schenkungen und Vermächtnissen
- Annahme / Leistung von unbaren und baren Ein- / Auszahlungen einschließlich Verrechnungen
- Planung und Gewährleistung der Kassenliquidity
- Bewirtschaftung der Kassenmittel (einschließlich Geldanlagen und Aufnahme von Kassenkrediten)
- Aufbewahrung und Beförderung von Zahlungsmitteln
- Verwahrung von Wertpapieren u.ä. Urkunden; Hinterlegungen
- Überwachung der Zahlstellen im Rahmen der Fachaufsicht
- Leistungen für Dritte
- Geschäftspartnerbuchhaltung
- Gewährung von Zahlungsstundungen im Zuständigkeitsrahmen (soweit nach § 15 GemKVO übertragen)
- Mahnungen
- Fertigung von Tages-, Zwischen- und Jahresabschlüssen
- Sammlung und Aufbewahrung der Rechnungsunterlagen
- Kassenmäßiger Abschluss und Vorbereitung der Haushaltsrechnung
- Abwicklung unklarer und irrtümlicher Einzahlungen
- Zentrale DV-Erfassung
- Leistungen für Dritte
- Beitreibung öffentlich-rechtlicher Geldforderungen
- Einleitung der Zwangsvollstreckung privatrechtlicher Geldforderungen
- Beitreibung von Geldforderungen für Dritte im Wege der Amts- bzw. Vollstreckungshilfe
- Feststellung der Uneinbringlichkeit von Forderungen zur Vorbereitung von Niederschlagung und Erlass
- Gewährung von Vollstreckungsaufschub und anderen Zahlungserleichterungen
- Festsetzung, Stundung, Niederschlagung und Erlass von Mahngebühren, Vollstreckungskosten und Nebenforderungen (Zinsen und Säumniszuschlägen)
- Vereinnahmung von Geldspenden, auch für Dritte und Weiterleitung; Entgegennahme und Prüfung von Sachspendenunterlagen; Ausstellung von Geld- und Sachspendenbescheinigungen


Erläuterungen

- 11.22.01 Haushalts- und betriebswirtschaftliche Dienstleistungen
- 11.22.02 Aufgaben der Gemeinde als Steuerschuldner/-in
- 11.22.03 Verwaltung von Treuhandvermögen, Sondervermögen, Nachlässen, Schenkungen, Vermächtnissen
- 11.22.05 Zahlungsverkehr einschließlich Verwaltung der Kassenmittel und Wertgegenstände
- 11.22.06 Buchhaltung, Rechnungslegung, Haushaltsrechnung
- 11.22.07 Zwangsweise Einziehung von Forderungen
- 11.22.08 Abwicklung von Geld- und Sachspenden


Haushaltsplan 2023 der Gemeinde Nehren

 GEMEINDE NEHREN <small>LANDKREIS TÜBINGEN</small>		Teilergebnishaushalt einschließlich Finanzplanung 1122 Finanzverwaltung, Kasse - [THH 1] Gemeinde Nehren					
Nr.	Bezeichnung	Ergebnis 2021	Ansatz 2022	Ansatz 2023	Plan 2024	Plan 2025	Plan 2026
1	Steuern und ähnliche Abgaben	0,00	0	0	0	0	0
2	Zuweisungen und Zuwendungen, Umlagen	45,51	0	0	0	0	0
3	Aufgelöste Investitionszuwendungen und -beiträge	0,00	0	0	0	0	0
4	Sonstige Transfererträge	0,00	0	0	0	0	0
5	Entgelte für öffentliche Leistungen oder Einrichtungen	0,00	0	0	0	0	0
6	Sonstige privatrechtliche Leistungsentgelte	54,00	100	0	0	0	0
7	Kostenerstattungen und Kostenumlagen	55.510,00	55.500	55.500	55.500	55.500	55.500
8	Zinsen und ähnliche Erträge	124,32	0	0	0	0	0
9	Aktiviere Eigenleistungen und Bestandveränderungen	0,00	0	0	0	0	0
10	Sonstige ordentliche Erträge	5.423,13	10.000	10.000	10.000	10.000	10.000
11	Anteilige ordentliche Erträge (Summe aus Nummern 1 bis 10)	61.156,96	65.600	65.500	65.500	65.500	65.500
12	Personalaufwendungen	-321.833,69	-327.800	-330.800	-337.300	-344.000	-350.800
13	Versorgungsaufwendungen	0,00	0	0	0	0	0
14	Aufwendungen für Sach- und Dienstleistungen	-13.462,73	-14.000	-10.000	-7.500	-7.500	-7.500
15	Abschreibungen	-137,41	0	0	0	0	0
16	Zinsen und ähnliche Aufwendungen	-4.757,74	-2.000	-2.000	-2.000	-2.000	-2.000
17	Transferaufwendungen	-2.900,70	-3.000	-3.000	-3.000	-3.100	-3.100
18	Sonstige ordentliche Aufwendungen	-36.188,47	-37.400	-63.100	-46.400	-46.500	-46.800
19	Anteilige ordentliche Aufwendungen (Summe aus Nummern 12 bis 18)	-379.280,74	-384.200	-408.900	-396.200	-403.100	-410.200
20	Anteiliges veranschlagtes ordentliches Ergebnis (Summe aus Nummern 11 und 19)	-318.123,78	-318.600	-343.400	-330.700	-337.600	-344.700
21	Erträge aus internen Leistungen	33.884,00	33.800	33.800	33.800	33.800	33.800
22	Aufwendungen für interne Leistungen	0,00	0	0	0	0	0
23	kalkulatorische Kosten	0,00	0	0	0	0	0
24	Veranschlagtes kalkulatorisches Ergebnis (Saldo aus Nummern 21 bis 23)	33.884,00	33.800	33.800	33.800	33.800	33.800
25	Veranschlagter Nettoressourcenbedarf/-überschuss (Summe aus Nummer 20 und 24)	-284.239,78	-284.800	-309.600	-296.900	-303.800	-310.900


Haushaltsplan 2023 der Gemeinde Nehren

 GEMEINDE NEHREN <small>LANDKREIS TÜBINGEN</small>		Teilfinanzhaushalt einschließlich Finanzplanung 1122 Finanzverwaltung, Kasse - [THH 1] Gemeinde Nehren						
Nr.	Bezeichnung	Ergebnis 2021	Ansatz 2022	Ansatz 2023	VE	Plan 2024	Plan 2025	Plan 2026
1	Summe der Einzahlungen aus laufender Verwaltungstätigkeit (ohne außerordentliche zahlungswirksame Erträge aus Vermögensveräußerung)	64.121,57	65.600	65.500	0	65.500	65.500	65.500
2	Summe der Auszahlungen aus laufender Verwaltungstätigkeit	-349.239,86	-384.200	-408.900	0	-396.200	-403.100	-410.200
3	Anteilliger Zahlungsmittelüberschuss/-bedarf des Ergebnishaushalts (Saldo aus Nummern 1 und 2)	-285.118,29	-318.600	-343.400	0	-330.700	-337.600	-344.700
4	Einzahlungen aus Investitionszuwendungen	0,00	0	0	0	0	0	0
5	Einzahlungen aus Investitionsbeiträgen und ähnlichen Entgelten für Investitionstätigkeit	0,00	0	0	0	0	0	0
6	Einzahlungen aus der Veräußerung von Sachvermögen	0,00	0	0	0	0	0	0
7	Einzahlungen aus der Veräußerung von Finanzvermögen	0,00	0	0	0	0	0	0
8	Einzahlungen für sonstige Investitionstätigkeit	0,00	0	0	0	0	0	0
9	Einzahlungen aus Investitionstätigkeit (Summe aus Nummern 4 bis 8)	0,00	0	0	0	0	0	0
10	Auszahlungen für den Erwerb von Grundstücken und Gebäuden	0,00	0	0	0	0	0	0
11	Auszahlungen für Baumaßnahmen	0,00	0	0	0	0	0	0
12	Auszahlungen für den Erwerb von beweglichem Sachvermögen	0,00	0	0	0	0	0	0
13	Auszahlungen für den Erwerb von Finanzvermögen	0,00	0	0	0	0	0	0
14	Auszahlungen für Investitionsförderungsmaßnahmen	0,00	0	0	0	0	0	0
15	Auszahlungen für den Erwerb von immateriellen Vermögensgegenständen	0,00	0	0	0	0	0	0
16	Auszahlungen aus Investitionstätigkeit (Summe aus Nummern 10 bis 15)	0,00	0	0	0	0	0	0
17	Anteilliger veranschlagter Finanzierungsmittelüberschuss/-bedarf aus Investitionstätigkeit (Saldo aus Nummern 9 und 16)	0,00	0	0	0	0	0	0
18	Anteilliger veranschlagter Finanzierungsmittelüberschuss/-bedarf (Saldo aus Nummern 3 und 17)	-285.118,29	-318.600	-343.400	0	-330.700	-337.600	-344.700

Haushaltsplan 2023 der Gemeinde Nehren

 <p style="font-size: small;">GEMEINDE NEHREN LANDKREIS TÜBINGEN</p>	<p>Produktbeschreibung 1124 Gebäudemanagement, Techn. Immobilienmanagement - [THH 1]</p> <p>Gemeinde Nehren</p>
<p>11 1124</p>	<p>Innere Verwaltung Gebäudemanagement, Techn. Immobilienmanagement - [THH 1]</p>
Verantw. Person	- Liegenschaften - Iris Bauer
Kurzbeschreibung	<ul style="list-style-type: none"> - Zeitnahe und wirtschaftliche Instandhaltung von Gebäuden einschl. aller verbundenen Anlagen - Optimierung der Energieversorgung / -nutzung in den von der Gemeinde genutzten Gebäuden - Wirtschaftlicher Betrieb und kostengünstige Betreuung von technischen Anlagen an und in Gebäuden - Weitere Reduzierung des Energiebedarfs innerhalb der Gemeindeverwaltung - Planung, Durchführung und Vergabe von Gebäudereinigung; regelmäßige Überprüfung und Optimierung der Wirtschaftlichkeit - Wirtschaftliche und kostengünstige Bewirtschaftung von eigenen und angemieteten Gebäuden - Termingerechte, wirtschaftliche, flexible und zuverlässige Wartung und Reparatur von technischen Einrichtungen in Gebäuden u.a. Planung von Neu-, Um- und Erweiterungsbauten, Modernisierungen und Sanierungen gemäß dem Leistungsbild der HOAI (einschl. Durchführung von Architektenwettbewerben nach GRW und Planung von Kunst am Bau), inkl. technischer mit dem Gebäude verbundener Anlagen und Erstaustattungen - Bau von Neu-, Um- und Erweiterungsbauten, bauliche Durchführung von Modernisierungen und Sanierungen gemäß dem Leistungsbild der HOAI (einschl. Ausführung von Kunst am Bau), inkl. technischer mit dem Gebäude verbundener Anlagen und Erstaustattungen - Bauherrenleistungen in Anlehnung an § 31 HOAI inkl. Projektleitung und -steuerung sowie Verwaltungsleistungen wie z.B.: Erstellung von Vorlagen und Genehmigungsanträgen, Bearbeitung von Anfragen und Fertigen von Stellungnahmen - Begehung und Instandhaltung von Gebäuden einschl. aller mit dem Gebäude verbundener technischer Anlagen nach DIN 31051 - Begehung, Unterhaltung und Instandsetzung von Denkmälern und Wegkreuzen u. ä. (ohne Gebäude) - Betrieb und Betreuung von technischen Anlagen an und in Gebäuden - Bereitstellung und Betrieb öffentlicher Uhren - Reinhaltung städtischer Gebäude einschl. Einrichtungen in den Hauptbereichen Schulen, Soziales, Kultur, allgemeine Verwaltung, etc. unter Berücksichtigung nutzungsspezifischer Reinigungsstandards sowie Pflege und Werterhalt der Fußbodenbeläge unter Verwendung adäquater Reinigungs- und Pflegemittel und Reinigungsmaschinen. Sicherstellung der Hygienestandards. Optimierung der Wirtschaftlichkeit. Optimierung der Kundenzufriedenheit
Erläuterungen	<p>- 11.24.02 Begehung und Instandhaltung nach DIN 31051, Betrieb und Betreuung von technischen Anlagen an und in Gebäuden, Energiemanagement für kommunale Liegenschaften, Gebäudereinigung, Verwaltung und Bewirtschaftung bebauter Grundstücke (insbesondere Verwaltungsgebäude, Wohngebäude, Gewerbegebäude) (soweit nicht in anderen Produktbereichen)</p>

Haushaltsplan 2023 der Gemeinde Nehren

 GEMEINDE NEHREN <small>LANDKREIS TÜBINGEN</small>		Teilergebnishaushalt einschließlich Finanzplanung 1124 Gebäudemanagement, Techn. Immobilienmanagement - [THH 1] Gemeinde Nehren					
Nr.	Bezeichnung	Ergebnis 2021	Ansatz 2022	Ansatz 2023	Plan 2024	Plan 2025	Plan 2026
1	Steuern und ähnliche Abgaben	0,00	0	0	0	0	0
2	Zuweisungen und Zuwendungen, Umlagen	0,00	0	0	0	0	0
3	Aufgelöste Investitionszuwendungen und -beiträge	538,98	23.800	27.500	27.500	27.400	26.500
4	Sonstige Transfererträge	0,00	0	0	0	0	0
5	Entgelte für öffentliche Leistungen oder Einrichtungen	0,00	0	0	0	0	0
6	Sonstige privatrechtliche Leistungsentgelte	183.678,78	220.500	140.400	142.600	144.800	147.000
7	Kostenerstattungen und Kostenumlagen	406,16	0	0	0	0	0
8	Zinsen und ähnliche Erträge	0,00	0	0	0	0	0
9	Aktivierete Eigenleistungen und Bestandveränderungen	0,00	0	0	0	0	0
10	Sonstige ordentliche Erträge	0,00	0	0	0	0	0
11	Anteilige ordentliche Erträge (Summe aus Nummern 1 bis 10)	184.623,92	244.300	167.900	170.100	172.200	173.500
12	Personalaufwendungen	0,00	0	0	0	0	0
13	Versorgungsaufwendungen	0,00	0	0	0	0	0
14	Aufwendungen für Sach- und Dienstleistungen	-186.877,77	-181.000	-154.200	-155.200	-158.500	-161.600
15	Abschreibungen	-14.407,08	-145.200	-155.100	-155.100	-133.000	-131.900
16	Zinsen und ähnliche Aufwendungen	0,00	0	0	0	0	0
17	Transferaufwendungen	0,00	0	0	0	0	0
18	Sonstige ordentliche Aufwendungen	-8.907,31	-14.100	-14.500	-14.800	-15.000	-15.000
19	Anteilige ordentliche Aufwendungen (Summe aus Nummern 12 bis 18)	-210.192,16	-340.300	-323.800	-325.100	-306.500	-308.500
20	Anteiliges veranschlagtes ordentliches Ergebnis (Summe aus Nummern 11 und 19)	-25.568,24	-96.000	-155.900	-155.000	-134.300	-135.000
21	Erträge aus internen Leistungen	0,00	0	0	0	0	0
22	Aufwendungen für interne Leistungen	-78.655,95	-78.700	-85.600	-91.100	-92.300	-94.200
23	kalkulatorische Kosten	0,00	-79.200	-81.200	-76.800	-72.700	-69.000
24	Veranschlagtes kalkulatorisches Ergebnis (Saldo aus Nummern 21 bis 23)	-78.655,95	-157.900	-166.800	-167.900	-165.000	-163.200
25	Veranschlagter Nettoressourcenbedarf/-überschuss (Summe aus Nummer 20 und 24)	-104.224,19	-253.900	-322.700	-322.900	-299.300	-298.200


Haushaltsplan 2023 der Gemeinde Nehren


Teilfinanzhaushalt einschließlich Finanzplanung
1124 Gebäudemanagement, Techn. Immobilienmanagement - [THH 1]


Gemeinde Nehren

Nr.	Bezeichnung	Ergebnis 2021	Ansatz 2022	Ansatz 2023	VE	Plan 2024	Plan 2025	Plan 2026
1	Summe der Einzahlungen aus laufender Verwaltungstätigkeit (ohne außerordentliche zahlungswirksame Erträge aus Vermögensveräußerung)	188.512,85	220.500	140.400	0	142.600	144.800	147.000
2	Summe der Auszahlungen aus laufender Verwaltungstätigkeit	-189.522,00	-195.100	-168.700	0	-170.000	-173.500	-176.600
3	Anteilliger Zahlungsmittelüberschuss/-bedarf des Ergebnishaushalts (Saldo aus Nummern 1 und 2)	-1.009,15	25.400	-28.300	0	-27.400	-28.700	-29.600
4	Einzahlungen aus Investitionszuwendungen	0,00	0	0	0	0	0	0
5	Einzahlungen aus Investitionsbeiträgen und ähnlichen Entgelten für Investitionstätigkeit	0,00	0	0	0	0	0	0
6	Einzahlungen aus der Veräußerung von Sachvermögen	0,00	0	0	0	0	0	0
7	Einzahlungen aus der Veräußerung von Finanzvermögen	0,00	0	0	0	0	0	0
8	Einzahlungen für sonstige Investitionstätigkeit	0,00	0	0	0	0	0	0
9	Einzahlungen aus Investitionstätigkeit (Summe aus Nummern 4 bis 8)	0,00	0	0	0	0	0	0
10	Auszahlungen für den Erwerb von Grundstücken und Gebäuden	-1.972,56	-80.000	-100.000	0	0	0	0
11	Auszahlungen für Baumaßnahmen	0,00	0	0	0	0	0	0
12	Auszahlungen für den Erwerb von beweglichem Sachvermögen	0,00	0	0	0	0	0	0
13	Auszahlungen für den Erwerb von Finanzvermögen	0,00	0	0	0	0	0	0
14	Auszahlungen für Investitionsförderungsmaßnahmen	0,00	0	0	0	0	0	0
15	Auszahlungen für den Erwerb von immateriellen Vermögensgegenständen	0,00	0	0	0	0	0	0
16	Auszahlungen aus Investitionstätigkeit (Summe aus Nummern 10 bis 15)	-1.972,56	-80.000	-100.000	0	0	0	0
17	Anteilliger veranschlagter Finanzierungsmittelüberschuss/-bedarf aus Investitionstätigkeit (Saldo aus Nummern 9 und 16)	-1.972,56	-80.000	-100.000	0	0	0	0
18	Anteilliger veranschlagter Finanzierungsmittelüberschuss/-bedarf (Saldo aus Nummern 3 und 17)	-2.981,71	-54.600	-128.300	0	-27.400	-28.700	-29.600


Haushaltsplan 2023 der Gemeinde Nehren

 Einzeldarstellung der Investitionsmaßnahmen 1124 Gebäudemanagement, Techn. Immobilienmanagement - [THH 1] Gemeinde Nehren								
Investition I-1124-001 Küche Hauptstr. 19, Wohnung EG hinten								
Nr.	Investitionsmaßnahmen Einzahlungs- und Auszahlungsarten	Gesamtang. z. Maßnahme -nachrichtl.-	Bisher finanziert	Ermächtigungs übertragungen aus Vorvorj.	Ergebnis 2021	Ansatz 2022	Ansatz 2023	VE
9	Auszahlungen für den Erwerb von beweglichem Sachvermögen	0	-4.028,15	0	0,00	0	0	0
13	Summe der Auszahlungen aus Investitionstätigkeit (Summe aus Nummern 7 bis 12)	0	-4.028,15	0	0,00	0	0	0
14	Saldo aus Investitionstätigkeit (Saldo aus Nummern 6 und 13)	0	-4.028,15	0	0,00	0	0	0
16	Gesamtkosten der Maßnahme (Summe aus Nummern 13 und 15)	0	-4.028,15	0	0,00	0	0	0
Investition I-1124-003 Sanierung Kappelstraße 1								
Nr.	Investitionsmaßnahmen Einzahlungs- und Auszahlungsarten	Gesamtang. z. Maßnahme -nachrichtl.-	Bisher finanziert	Ermächtigungs übertragungen aus Vorvorj.	Ergebnis 2021	Ansatz 2022	Ansatz 2023	VE
7	Auszahlungen für den Erwerb von Grundstücken und Gebäuden	0	-41.542,43	0	0,00	0	0	0
13	Summe der Auszahlungen aus Investitionstätigkeit (Summe aus Nummern 7 bis 12)	0	-41.542,43	0	0,00	0	0	0
14	Saldo aus Investitionstätigkeit (Saldo aus Nummern 6 und 13)	0	-41.542,43	0	0,00	0	0	0
16	Gesamtkosten der Maßnahme (Summe aus Nummern 13 und 15)	0	-41.542,43	0	0,00	0	0	0
Investition I-1124-004 Erwerb beweglicher Vermögensgegenstände								
Nr.	Investitionsmaßnahmen Einzahlungs- und Auszahlungsarten	Gesamtang. z. Maßnahme -nachrichtl.-	Bisher finanziert	Ermächtigungs übertragungen aus Vorvorj.	Ergebnis 2021	Ansatz 2022	Ansatz 2023	VE
7	Auszahlungen für den Erwerb von Grundstücken und Gebäuden	0	-1.972,56	0	-1.972,56	0	0	0
13	Summe der Auszahlungen aus Investitionstätigkeit (Summe aus Nummern 7 bis 12)	0	-1.972,56	0	-1.972,56	0	0	0
14	Saldo aus Investitionstätigkeit (Saldo aus Nummern 6 und 13)	0	-1.972,56	0	-1.972,56	0	0	0
16	Gesamtkosten der Maßnahme (Summe aus Nummern 13 und 15)	0	-1.972,56	0	-1.972,56	0	0	0
Investition I-1124-005 Erwerb Gebäude Luppachstraße 20								
Nr.	Investitionsmaßnahmen Einzahlungs- und Auszahlungsarten	Gesamtang. z. Maßnahme -nachrichtl.-	Bisher finanziert	Ermächtigungs übertragungen aus Vorvorj.	Ergebnis 2021	Ansatz 2022	Ansatz 2023	VE
7	Auszahlungen für den Erwerb von Grundstücken und Gebäuden	-80.000	0,00	0	0,00	-80.000	0	0
13	Summe der Auszahlungen aus Investitionstätigkeit (Summe aus Nummern 7 bis 12)	-80.000	0,00	0	0,00	-80.000	0	0
14	Saldo aus Investitionstätigkeit (Saldo aus Nummern 6 und 13)	-80.000	0,00	0	0,00	-80.000	0	0
16	Gesamtkosten der Maßnahme (Summe aus Nummern 13 und 15)	-80.000	0,00	0	0,00	-80.000	0	0
Investition I-1124-100 Erwerb von PV-Anlagen								
Nr.	Investitionsmaßnahmen Einzahlungs- und Auszahlungsarten	Gesamtang. z. Maßnahme -nachrichtl.-	Bisher finanziert	Ermächtigungs übertragungen aus Vorvorj.	Ergebnis 2021	Ansatz 2022	Ansatz 2023	VE
7	Auszahlungen für den Erwerb von Grundstücken und Gebäuden	-100.000	0,00	0	0,00	0	-100.000	0
13	Summe der Auszahlungen aus Investitionstätigkeit (Summe aus Nummern 7 bis 12)	-100.000	0,00	0	0,00	0	-100.000	0
14	Saldo aus Investitionstätigkeit (Saldo aus Nummern 6 und 13)	-100.000	0,00	0	0,00	0	-100.000	0
16	Gesamtkosten der Maßnahme (Summe aus Nummern 13 und 15)	-100.000	0,00	0	0,00	0	-100.000	0


Haushaltsplan 2023 der Gemeinde Nehren

<p style="font-size: small;">GEMEINDE LANDKREIS TÜBINGEN</p>  <p style="font-weight: bold; font-size: small;">NEHREN</p>	<p>Produktbeschreibung 1125 Grünanlagen, Werkstätten und Fahrzeuge - [THH 1]</p> <p>Gemeinde Nehren</p>
<p>11 1125</p>	<p>Innere Verwaltung Grünanlagen, Werkstätten und Fahrzeuge - [THH 1]</p>
Verantw. Person	<p>- Leitung Bauhof, Werner Schuler</p>
Kurzbeschreibung	<ul style="list-style-type: none"> - Betrieb eines Baubetriebshofes - Unterhaltung von Straßen einschließlich Ausstattung, Grün- und Freiflächen wie: Sportflächen, Friedhöfe, Aussenanlagen an Gebäuden und Einrichtungen (z.B. Schulen, Kindergärten u.ä.) - Innen- und Aussendekorationen von baulichen Anlagen, - Sicherstellung des Winterdienstes - Bereitstellung von Fahrzeugen und Geräten in betriebs- und verkehrssicherem Zustand; Bereitstellung von Fahrpersonal
Erläuterungen	<ul style="list-style-type: none"> - 11.25.01 Planungs-, Bau- u. Unterhaltungsleistungen auf Anforderung i. B. Grünanlagen - 11.25.03 Leistungen zentraler Werkstätten - 11.25.04 Transport- und Beförderungsleistungen - 11.25.05 Betreuung von Fahrzeugen und Geräten


Haushaltsplan 2023 der Gemeinde Nehren

 GEMEINDE NEHREN <small>LANDKREIS TÜBINGEN</small>		Teilergebnishaushalt einschließlich Finanzplanung 1125 Grünanlagen, Werkstätten und Fahrzeuge - [THH 1] Gemeinde Nehren					
Nr.	Bezeichnung	Ergebnis 2021	Ansatz 2022	Ansatz 2023	Plan 2024	Plan 2025	Plan 2026
1	Steuern und ähnliche Abgaben	0,00	0	0	0	0	0
2	Zuweisungen und Zuwendungen, Umlagen	20.924,43	0	0	0	0	0
3	Aufgelöste Investitionszuwendungen und -beiträge	0,00	0	0	0	0	0
4	Sonstige Transfererträge	0,00	0	0	0	0	0
5	Entgelte für öffentliche Leistungen oder Einrichtungen	0,00	0	0	0	0	0
6	Sonstige privatrechtliche Leistungsentgelte	115,00	3.000	0	0	0	0
7	Kostenerstattungen und Kostenumlagen	25.873,25	64.200	58.700	59.800	60.400	60.700
8	Zinsen und ähnliche Erträge	0,00	0	0	0	0	0
9	Aktiviere Eigenleistungen und Bestandveränderungen	0,00	0	0	0	0	0
10	Sonstige ordentliche Erträge	0,00	0	0	0	0	0
11	Anteilige ordentliche Erträge (Summe aus Nummern 1 bis 10)	46.912,68	67.200	58.700	59.800	60.400	60.700
12	Personalaufwendungen	-340.512,33	-365.700	-401.200	-422.600	-435.100	-448.100
13	Versorgungsaufwendungen	0,00	0	0	0	0	0
14	Aufwendungen für Sach- und Dienstleistungen	-67.460,81	-58.500	-61.800	-62.900	-63.900	-65.400
15	Abschreibungen	-54.226,17	-53.100	-48.900	-45.300	-40.700	-37.100
16	Zinsen und ähnliche Aufwendungen	0,00	0	0	0	0	0
17	Transferaufwendungen	0,00	0	0	0	0	0
18	Sonstige ordentliche Aufwendungen	-8.521,24	-18.600	-29.600	-13.900	-14.200	-14.400
19	Anteilige ordentliche Aufwendungen (Summe aus Nummern 12 bis 18)	-470.720,55	-495.900	-541.500	-544.700	-553.900	-565.000
20	Anteiliges veranschlagtes ordentliches Ergebnis (Summe aus Nummern 11 und 19)	-423.807,87	-428.700	-482.800	-484.900	-493.500	-504.300
21	Erträge aus internen Leistungen	465.077,11	468.300	504.000	520.500	527.600	537.000
22	Aufwendungen für interne Leistungen	-15.043,00	-15.000	-15.000	-15.000	-15.000	-15.000
23	kalkulatorische Kosten	-26.491,63	-24.600	-22.800	-21.200	-19.700	-18.400
24	Veranschlagtes kalkulatorisches Ergebnis (Saldo aus Nummern 21 bis 23)	423.542,48	428.700	466.200	484.300	492.900	503.600
25	Veranschlagter Nettoressourcenbedarf/-überschuss (Summe aus Nummer 20 und 24)	-265,39	0	-16.600	-600	-600	-700

Haushaltsplan 2023 der Gemeinde Nehren

 GEMEINDE NEHREN <small>LANDKREIS TÜBINGEN</small>		Teilfinanzhaushalt einschließlich Finanzplanung 1125 Grünanlagen, Werkstätten und Fahrzeuge - [THH 1] Gemeinde Nehren						
Nr.	Bezeichnung	Ergebnis 2021	Ansatz 2022	Ansatz 2023	VE	Plan 2024	Plan 2025	Plan 2026
1	Summe der Einzahlungen aus laufender Verwaltungstätigkeit (ohne außerordentliche zahlungswirksame Erträge aus Vermögensveräußerung)	46.912,68	67.200	58.700	0	59.800	60.400	60.700
2	Summe der Auszahlungen aus laufender Verwaltungstätigkeit	-412.105,04	-442.800	-492.600	0	-499.400	-513.200	-527.900
3	Anteilliger Zahlungsmittelüberschuss/-bedarf des Ergebnishaushalts (Saldo aus Nummern 1 und 2)	-365.192,36	-375.600	-433.900	0	-439.600	-452.800	-467.200
4	Einzahlungen aus Investitionszuwendungen	0,00	0	0	0	0	0	0
5	Einzahlungen aus Investitionsbeiträgen und ähnlichen Entgelten für Investitionstätigkeit	0,00	0	0	0	0	0	0
6	Einzahlungen aus der Veräußerung von Sachvermögen	0,00	0	0	0	0	0	0
7	Einzahlungen aus der Veräußerung von Finanzvermögen	0,00	0	0	0	0	0	0
8	Einzahlungen für sonstige Investitionstätigkeit	0,00	0	0	0	0	0	0
9	Einzahlungen aus Investitionstätigkeit (Summe aus Nummern 4 bis 8)	0,00	0	0	0	0	0	0
10	Auszahlungen für den Erwerb von Grundstücken und Gebäuden	-7.624,07	0	0	0	0	0	0
11	Auszahlungen für Baumaßnahmen	0,00	0	0	0	0	0	0
12	Auszahlungen für den Erwerb von beweglichem Sachvermögen	-1.392,03	-6.000	-178.000	0	-3.000	-3.000	-3.000
13	Auszahlungen für den Erwerb von Finanzvermögen	0,00	0	0	0	0	0	0
14	Auszahlungen für Investitionsförderungsmaßnahmen	0,00	0	0	0	0	0	0
15	Auszahlungen für den Erwerb von immateriellen Vermögensgegenständen	0,00	0	0	0	0	0	0
16	Auszahlungen aus Investitionstätigkeit (Summe aus Nummern 10 bis 15)	-9.016,10	-6.000	-178.000	0	-3.000	-3.000	-3.000
17	Anteilliger veranschlagter Finanzierungsmittelüberschuss/-bedarf aus Investitionstätigkeit (Saldo aus Nummern 9 und 16)	-9.016,10	-6.000	-178.000	0	-3.000	-3.000	-3.000
18	Anteilliger veranschlagter Finanzierungsmittelüberschuss/-bedarf (Saldo aus Nummern 3 und 17)	-374.208,46	-381.600	-611.900	0	-442.600	-455.800	-470.200

Haushaltsplan 2023 der Gemeinde Nehren

 <p>GEMEINDE NEHREN <small>LANDKREIS TÜBINGEN</small></p>	<p>Einzeldarstellung der Investitionsmaßnahmen 1125 Grünanlagen, Werkstätten und Fahrzeuge - [THH 1]</p> <p style="text-align: center;">Gemeinde Nehren</p>
--	---

Investition I-1125-001 Erwerb beweglicher Vermögensgegenstände

Nr.	Investitionsmaßnahmen Einzahlungs- und Auszahlungsarten	Gesamtang. z. Maßnahme -nachrichtl.-	Bisher finanziert	Ermächtigungs übertragungen aus Vorvorj.	Ergebnis 2021	Ansatz 2022	Ansatz 2023	VE
9	Auszahlungen für den Erwerb von beweglichem Sachvermögen	-69.000	-30.622,22	0	-1.392,03	-6.000	-18.000	0
13	Summe der Auszahlungen aus Investitionstätigkeit (Summe aus Nummern 7 bis 12)	-69.000	-30.622,22	0	-1.392,03	-6.000	-18.000	0
14	Saldo aus Investitionstätigkeit (Saldo aus Nummern 6 und 13)	-69.000	-30.622,22	0	-1.392,03	-6.000	-18.000	0
16	Gesamtkosten der Maßnahme (Summe aus Nummern 13 und 15)	-69.000	-30.622,22	0	-1.392,03	-6.000	-18.000	0

Investition I-1125-002 Beschaffung PKW-Dreiseitenkipper

Nr.	Investitionsmaßnahmen Einzahlungs- und Auszahlungsarten	Gesamtang. z. Maßnahme -nachrichtl.-	Bisher finanziert	Ermächtigungs übertragungen aus Vorvorj.	Ergebnis 2021	Ansatz 2022	Ansatz 2023	VE
9	Auszahlungen für den Erwerb von beweglichem Sachvermögen	-10.000	-10.500,00	0	0,00	0	0	0
13	Summe der Auszahlungen aus Investitionstätigkeit (Summe aus Nummern 7 bis 12)	-10.000	-10.500,00	0	0,00	0	0	0
14	Saldo aus Investitionstätigkeit (Saldo aus Nummern 6 und 13)	-10.000	-10.500,00	0	0,00	0	0	0
16	Gesamtkosten der Maßnahme (Summe aus Nummern 13 und 15)	-10.000	-10.500,00	0	0,00	0	0	0


Investition I-1125-004 Erstellung Geräteunterstand als Pultdach

Nr.	Investitionsmaßnahmen Einzahlungs- und Auszahlungsarten	Gesamtang. z. Maßnahme -nachrichtl.-	Bisher finanziert	Ermächtigungs übertragungen aus Vorvorj.	Ergebnis 2021	Ansatz 2022	Ansatz 2023	VE
7	Auszahlungen für den Erwerb von Grundstücken und Gebäuden	0	-7.624,07	0	-7.624,07	0	0	0
13	Summe der Auszahlungen aus Investitionstätigkeit (Summe aus Nummern 7 bis 12)	0	-7.624,07	0	-7.624,07	0	0	0
14	Saldo aus Investitionstätigkeit (Saldo aus Nummern 6 und 13)	0	-7.624,07	0	-7.624,07	0	0	0
16	Gesamtkosten der Maßnahme (Summe aus Nummern 13 und 15)	0	-7.624,07	0	-7.624,07	0	0	0


Investition I-1125-005 Beschaffung Kommunaltraktor

Nr.	Investitionsmaßnahmen Einzahlungs- und Auszahlungsarten	Gesamtang. z. Maßnahme -nachrichtl.-	Bisher finanziert	Ermächtigungs übertragungen aus Vorvorj.	Ergebnis 2021	Ansatz 2022	Ansatz 2023	VE
9	Auszahlungen für den Erwerb von beweglichem Sachvermögen	-160.000	0,00	0	0,00	0	-160.000	0
13	Summe der Auszahlungen aus Investitionstätigkeit (Summe aus Nummern 7 bis 12)	-160.000	0,00	0	0,00	0	-160.000	0
14	Saldo aus Investitionstätigkeit (Saldo aus Nummern 6 und 13)	-160.000	0,00	0	0,00	0	-160.000	0
16	Gesamtkosten der Maßnahme (Summe aus Nummern 13 und 15)	-160.000	0,00	0	0,00	0	-160.000	0

Haushaltsplan 2023 der Gemeinde Nehren

 <p style="font-size: small;">GEMEINDE LANDKREIS TÜBINGEN NEHREN</p>	<p>Produktbeschreibung 1126 Zentrale Dienstleistungen - [THH 1]</p> <p>Gemeinde Nehren</p>
<p>11 1126</p>	<p>Innere Verwaltung Zentrale Dienstleistungen - [THH 1]</p>
Verantw. Person	-Leitung Fachbereich Hauptamt, Norbert Müller
Kurzbeschreibung	<ul style="list-style-type: none"> - Zentrale Beschaffung von Wirtschaftsgütern für den Verwaltungsbedarf unter wirtschaftlichen Aspekten - Zentrale Beschaffung von Fahrzeugen, Geräten und Zubehör - Konzeption, Organisation und Durchführung der Postzustellung und des Postausstauschs sowie Postversandbearbeitung aller Sendungen, die durch Dritte oder eigenes Personal befördert werden, für die Gesamtverwaltung - Fertigung von Vervielfältigungen
Erläuterungen	<ul style="list-style-type: none"> - 11.26.01 Zentraler Einkauf - 11.26.02 Boten-, Zustell- und Postdienste - 11.26.03 Hausdruckerei und Vervielfältigung - 11.26.04 Zentrale Registratur, Hausdienste, Pforte, Zentraler Schreibdienst - 11.26.05 Dienstleistungen der Statistik

Haushaltsplan 2023 der Gemeinde Nehren

<div style="display: flex; justify-content: space-between; align-items: center;"> <div style="text-align: left;"> <p>GEMEINDE LANDKREIS TÜBINGEN NEHREN</p>  </div> <div style="text-align: center;"> <p>Teilergebnishaushalt einschließlich Finanzplanung 1126 Zentrale Dienstleistungen - [THH 1]</p> <p>Gemeinde Nehren</p> </div> </div>							
Nr.	Bezeichnung	Ergebnis 2021	Ansatz 2022	Ansatz 2023	Plan 2024	Plan 2025	Plan 2026
1	Steuern und ähnliche Abgaben	0,00	0	0	0	0	0
2	Zuweisungen und Zuwendungen, Umlagen	0,00	0	0	0	0	0
3	Aufgelöste Investitionszuwendungen und -beiträge	0,00	0	0	0	0	0
4	Sonstige Transfererträge	0,00	0	0	0	0	0
5	Entgelte für öffentliche Leistungen oder Einrichtungen	0,00	0	0	0	0	0
6	Sonstige privatrechtliche Leistungsentgelte	356,00	300	200	300	300	300
7	Kostenerstattungen und Kostenumlagen	11.056,69	5.000	5.000	5.000	5.000	5.000
8	Zinsen und ähnliche Erträge	0,00	0	0	0	0	0
9	Aktivierete Eigenleistungen und Bestandveränderungen	0,00	0	0	0	0	0
10	Sonstige ordentliche Erträge	0,00	0	0	0	0	0
11	Anteilige ordentliche Erträge (Summe aus Nummern 1 bis 10)	11.412,69	5.300	5.200	5.300	5.300	5.300
12	Personalaufwendungen	-25.731,68	-27.200	-35.300	-35.900	-36.500	-37.200
13	Versorgungsaufwendungen	0,00	-10.000	0	0	0	0
14	Aufwendungen für Sach- und Dienstleistungen	-10.640,39	-4.500	-4.500	-4.500	-4.500	-4.500
15	Abschreibungen	0,00	0	0	0	0	0
16	Zinsen und ähnliche Aufwendungen	0,00	0	0	0	0	0
17	Transferaufwendungen	0,00	0	0	0	0	0
18	Sonstige ordentliche Aufwendungen	-105.995,48	-126.700	-123.000	-78.300	-79.400	-79.500
19	Anteilige ordentliche Aufwendungen (Summe aus Nummern 12 bis 18)	-142.367,55	-168.400	-162.800	-118.700	-120.400	-121.200
20	Anteiliges veranschlagtes ordentliches Ergebnis (Summe aus Nummern 11 und 19)	-130.954,86	-163.100	-157.600	-113.400	-115.100	-115.900
21	Erträge aus internen Leistungen	24.298,00	24.300	23.500	23.500	23.500	23.500
22	Aufwendungen für interne Leistungen	0,00	0	0	0	0	0
23	kalkulatorische Kosten	0,00	0	0	0	0	0
24	Veranschlagtes kalkulatorisches Ergebnis (Saldo aus Nummern 21 bis 23)	24.298,00	24.300	23.500	23.500	23.500	23.500
25	Veranschlagter Nettoressourcenbedarf/-überschuss (Summe aus Nummer 20 und 24)	-106.656,86	-138.800	-134.100	-89.900	-91.600	-92.400

Haushaltsplan 2023 der Gemeinde Nehren




Teilfinanzhaushalt einschließlich Finanzplanung 1126 Zentrale Dienstleistungen - [THH 1]


Gemeinde Nehren

Nr.	Bezeichnung	Ergebnis 2021	Ansatz 2022	Ansatz 2023	VE	Plan 2024	Plan 2025	Plan 2026
1	Summe der Einzahlungen aus laufender Verwaltungstätigkeit (ohne außerordentliche zahlungswirksame Erträge aus Vermögensveräußerung)	11.232,35	5.300	5.200	0	5.300	5.300	5.300
2	Summe der Auszahlungen aus laufender Verwaltungstätigkeit	-140.555,34	-168.400	-162.800	0	-118.700	-120.400	-121.200
3	Anteiliger Zahlungsmittelüberschuss/-bedarf des Ergebnishaushalts (Saldo aus Nummern 1 und 2)	-129.322,99	-163.100	-157.600	0	-113.400	-115.100	-115.900
4	Einzahlungen aus Investitionszuwendungen	0,00	0	0	0	0	0	0
5	Einzahlungen aus Investitionsbeiträgen und ähnlichen Entgelten für Investitionstätigkeit	0,00	0	0	0	0	0	0
6	Einzahlungen aus der Veräußerung von Sachvermögen	0,00	0	0	0	0	0	0
7	Einzahlungen aus der Veräußerung von Finanzvermögen	0,00	0	0	0	0	0	0
8	Einzahlungen für sonstige Investitionstätigkeit	0,00	0	0	0	0	0	0
9	Einzahlungen aus Investitionstätigkeit (Summe aus Nummern 4 bis 8)	0,00	0	0	0	0	0	0
10	Auszahlungen für den Erwerb von Grundstücken und Gebäuden	0,00	0	0	0	0	0	0
11	Auszahlungen für Baumaßnahmen	0,00	0	0	0	0	0	0
12	Auszahlungen für den Erwerb von beweglichem Sachvermögen	0,00	0	0	0	0	0	0
13	Auszahlungen für den Erwerb von Finanzvermögen	0,00	0	0	0	0	0	0
14	Auszahlungen für Investitionsförderungsmaßnahmen	0,00	0	0	0	0	0	0
15	Auszahlungen für den Erwerb von immateriellen Vermögensgegenständen	0,00	0	0	0	0	0	0
16	Auszahlungen aus Investitionstätigkeit (Summe aus Nummern 10 bis 15)	0,00	0	0	0	0	0	0
17	Anteiliger veranschlagter Finanzierungsmittelüberschuss/-bedarf aus Investitionstätigkeit (Saldo aus Nummern 9 und 16)	0,00	0	0	0	0	0	0
18	Anteiliger veranschlagter Finanzierungsmittelüberschuss/-bedarf (Saldo aus Nummern 3 und 17)	-129.322,99	-163.100	-157.600	0	-113.400	-115.100	-115.900


Haushaltsplan 2023 der Gemeinde Nehren

<p style="font-size: small;">GEMEINDE LANDKREIS TÜBINGEN</p> <p style="font-weight: bold; font-size: small;">NEHREN</p> 	<p>Produktbeschreibung 1130 Presse- und Öffentlichkeitsarbeit - [THH 1]</p> <p>Gemeinde Nehren</p>
<p>11 1130</p>	<p>Innere Verwaltung Presse- und Öffentlichkeitsarbeit - [THH 1]</p>
Verantw. Person	<p>- Bürgermeister Egon Betz</p>
Kurzbeschreibung	<ul style="list-style-type: none"> - Redaktion und Vertrieb des Amtsblatts: - Redaktion, Screendesign und Navigation des kommunalen Internetangebots - Entwicklung von Werbekonzepten, Inhalten, Slogans, Bildauswahl, graphischen Konzeptionen, Layout und Reinzeichnung, Ausschreibung, Kampagnen/Veranstaltungen, Erstellung der Mediadaten, Reservierung von Flächen bzw. Sendezeiten, Terminüberwachung, Abrechnung, Koordination und Betreuung von Agenturen - Bekanntmachungen - Information der Medien über kommunale Anliegen, Einladung zu offiziellen, presserelevanten Terminen, Vorbereitung der Pressekonferenz, Presstext (Waschzettel), Formulierung, Presseunterlagen zusammenstellen (Pressemappen), Medienbeobachtung und -auswertung (Pressespiegel), Zeitungsausschnittsdienst, Mitschnitt von Rundfunk- und Fernsehsendungen
Erläuterungen	<ul style="list-style-type: none"> - 11.30.01 Redaktion und Vertrieb des Amtsblatts - 11.30.02 Internetangebot - 11.30.04 Werbung, Vermarktung, Ausschreibungen, Bekanntmachungen - 11.30.05 Pressearbeit


Haushaltsplan 2023 der Gemeinde Nehren

 Teilergebnishaushalt einschließlich Finanzplanung 1130 Presse- und Öffentlichkeitsarbeit - [THH 1] Gemeinde Nehren							
Nr.	Bezeichnung	Ergebnis 2021	Ansatz 2022	Ansatz 2023	Plan 2024	Plan 2025	Plan 2026
1	Steuern und ähnliche Abgaben	0,00	0	0	0	0	0
2	Zuweisungen und Zuwendungen, Umlagen	0,00	0	0	0	0	0
3	Aufgelöste Investitionszuwendungen und -beiträge	0,00	0	0	0	0	0
4	Sonstige Transfererträge	0,00	0	0	0	0	0
5	Entgelte für öffentliche Leistungen oder Einrichtungen	0,00	0	0	0	0	0
6	Sonstige privatrechtliche Leistungsentgelte	0,00	0	0	0	0	0
7	Kostenerstattungen und Kostenumlagen	0,00	0	0	0	0	0
8	Zinsen und ähnliche Erträge	0,00	0	0	0	0	0
9	Aktivierete Eigenleistungen und Bestandveränderungen	0,00	0	0	0	0	0
10	Sonstige ordentliche Erträge	0,00	0	0	0	0	0
11	Anteilige ordentliche Erträge (Summe aus Nummern 1 bis 10)	0,00	0	0	0	0	0
12	Personalaufwendungen	-55.811,55	-57.900	-60.200	-61.400	-62.600	-63.900
13	Versorgungsaufwendungen	0,00	0	0	0	0	0
14	Aufwendungen für Sach- und Dienstleistungen	-1.486,77	0	0	0	0	0
15	Abschreibungen	0,00	0	0	0	0	0
16	Zinsen und ähnliche Aufwendungen	0,00	0	0	0	0	0
17	Transferaufwendungen	0,00	0	0	0	0	0
18	Sonstige ordentliche Aufwendungen	-8.983,53	-6.000	-5.900	-6.000	-6.000	-6.000
19	Anteilige ordentliche Aufwendungen (Summe aus Nummern 12 bis 18)	-66.281,85	-63.900	-66.100	-67.400	-68.600	-69.900
20	Anteiliges veranschlagtes ordentliches Ergebnis (Summe aus Nummern 11 und 19)	-66.281,85	-63.900	-66.100	-67.400	-68.600	-69.900
21	Erträge aus internen Leistungen	0,00	0	0	0	0	0
22	Aufwendungen für interne Leistungen	0,00	0	0	0	0	0
23	kalkulatorische Kosten	0,00	0	0	0	0	0
24	Veranschlagtes kalkulatorisches Ergebnis (Saldo aus Nummern 21 bis 23)	0,00	0	0	0	0	0
25	Veranschlagter Nettoressourcenbedarf/-überschuss (Summe aus Nummer 20 und 24)	-66.281,85	-63.900	-66.100	-67.400	-68.600	-69.900


Haushaltsplan 2023 der Gemeinde Nehren

 GEMEINDE NEHREN <small>LANDKREIS TÜBINGEN</small>		Teilfinanzhaushalt einschließlich Finanzplanung 1130 Presse- und Öffentlichkeitsarbeit - [THH 1] Gemeinde Nehren						
Nr.	Bezeichnung	Ergebnis 2021	Ansatz 2022	Ansatz 2023	VE	Plan 2024	Plan 2025	Plan 2026
1	Summe der Einzahlungen aus laufender Verwaltungstätigkeit (ohne außerordentliche zahlungswirksame Erträge aus Vermögensveräußerung)	0,00	0	0	0	0	0	0
2	Summe der Auszahlungen aus laufender Verwaltungstätigkeit	-65.270,28	-63.900	-66.100	0	-67.400	-68.600	-69.900
3	Anteilliger Zahlungsmittelüberschuss/-bedarf des Ergebnishaushalts (Saldo aus Nummern 1 und 2)	-65.270,28	-63.900	-66.100	0	-67.400	-68.600	-69.900
4	Einzahlungen aus Investitionszuwendungen	0,00	0	0	0	0	0	0
5	Einzahlungen aus Investitionsbeiträgen und ähnlichen Entgelten für Investitionstätigkeit	0,00	0	0	0	0	0	0
6	Einzahlungen aus der Veräußerung von Sachvermögen	0,00	0	0	0	0	0	0
7	Einzahlungen aus der Veräußerung von Finanzvermögen	0,00	0	0	0	0	0	0
8	Einzahlungen für sonstige Investitionstätigkeit	0,00	0	0	0	0	0	0
9	Einzahlungen aus Investitionstätigkeit (Summe aus Nummern 4 bis 8)	0,00	0	0	0	0	0	0
10	Auszahlungen für den Erwerb von Grundstücken und Gebäuden	0,00	0	0	0	0	0	0
11	Auszahlungen für Baumaßnahmen	0,00	0	0	0	0	0	0
12	Auszahlungen für den Erwerb von beweglichem Sachvermögen	0,00	0	0	0	0	0	0
13	Auszahlungen für den Erwerb von Finanzvermögen	0,00	0	0	0	0	0	0
14	Auszahlungen für Investitionsförderungsmaßnahmen	0,00	0	0	0	0	0	0
15	Auszahlungen für den Erwerb von immateriellen Vermögensgegenständen	0,00	0	0	0	0	0	0
16	Auszahlungen aus Investitionstätigkeit (Summe aus Nummern 10 bis 15)	0,00	0	0	0	0	0	0
17	Anteilliger veranschlagter Finanzierungsmittelüberschuss/-bedarf aus Investitionstätigkeit (Saldo aus Nummern 9 und 16)	0,00	0	0	0	0	0	0
18	Anteilliger veranschlagter Finanzierungsmittelüberschuss/-bedarf (Saldo aus Nummern 3 und 17)	-65.270,28	-63.900	-66.100	0	-67.400	-68.600	-69.900

Haushaltsplan 2023 der Gemeinde Nehren

<p style="font-size: small;">GEMEINDE LANDKREIS TÜBINGEN</p>  <p style="font-weight: bold; font-size: small;">NEHREN</p>	<p>Produktbeschreibung 1133 Grundstücksmanagement - [THH 1]</p> <p>Gemeinde Nehren</p>
<p>11 1133</p>	<p>Innere Verwaltung Grundstücksmanagement - [THH 1]</p>
Verantw. Person	- Bürgermeister Egon Betz
Kurzbeschreibung	<ul style="list-style-type: none"> - Erwerb und Veräußerung von bebauten und unbebauten Grundstücken - Wahrnehmung der sich aus den Grundstücksgeschäften ergebenden Rechte und Pflichten - Führung und Bereitstellung des Liegenschaftsnachweises - Bestellung, Inhaltsänderung, Erwerb, Veräußerung, Beendigung und Verwaltung von Erbbaurechten - Wertermittlungen für den kommunalen Liegenschaftsbestand - Abschluß, Verwaltung und Aufhebung von Miet-/Pacht- und Gestattungsverhältnissen - Kaufmännische und rechtliche Bewirtschaftung von eigenen und angemieteten/angepachteten Grundstücken - Veranlassung von Pflegemaßnahmen
Erläuterungen	<ul style="list-style-type: none"> - 11.33.01 Abwicklung von Grundstücksgeschäften und Bestellung und Verwaltung von Erbbaurechten - 11.33.02 Kommunale Wertermittlung - 11.33.04 Verwaltung unbebauter Grundstücke

Haushaltsplan 2023 der Gemeinde Nehren

 GEMEINDE NEHREN <small>LANDKREIS TÜBINGEN</small>		Teilergebnishaushalt einschließlich Finanzplanung 1133 Grundstücksmanagement - [THH 1] Gemeinde Nehren					
Nr.	Bezeichnung	Ergebnis 2021	Ansatz 2022	Ansatz 2023	Plan 2024	Plan 2025	Plan 2026
1	Steuern und ähnliche Abgaben	0,00	0	0	0	0	0
2	Zuweisungen und Zuwendungen, Umlagen	0,00	0	0	0	0	0
3	Aufgelöste Investitionszuwendungen und -beiträge	0,00	0	0	0	0	0
4	Sonstige Transfererträge	0,00	0	0	0	0	0
5	Entgelte für öffentliche Leistungen oder Einrichtungen	0,00	1.000	1.000	1.000	1.000	1.000
6	Sonstige privatrechtliche Leistungsentgelte	0,00	0	0	0	0	0
7	Kostenerstattungen und Kostenumlagen	0,00	0	0	0	0	0
8	Zinsen und ähnliche Erträge	0,00	0	0	0	0	0
9	Aktivierete Eigenleistungen und Bestandveränderungen	0,00	0	0	0	0	0
10	Sonstige ordentliche Erträge	0,00	0	0	0	0	0
11	Anteilige ordentliche Erträge (Summe aus Nummern 1 bis 10)	0,00	1.000	1.000	1.000	1.000	1.000
12	Personalaufwendungen	0,00	0	0	0	0	0
13	Versorgungsaufwendungen	0,00	0	0	0	0	0
14	Aufwendungen für Sach- und Dienstleistungen	0,00	0	0	0	0	0
15	Abschreibungen	0,00	-31.900	-31.900	-31.900	-31.900	-31.900
16	Zinsen und ähnliche Aufwendungen	0,00	0	0	0	0	0
17	Transferaufwendungen	0,00	0	0	0	0	0
18	Sonstige ordentliche Aufwendungen	-183,26	-11.000	-1.000	-1.000	-1.000	-1.000
19	Anteilige ordentliche Aufwendungen (Summe aus Nummern 12 bis 18)	-183,26	-42.900	-32.900	-32.900	-32.900	-32.900
20	Anteiliges veranschlagtes ordentliches Ergebnis (Summe aus Nummern 11 und 19)	-183,26	-41.900	-31.900	-31.900	-31.900	-31.900
21	Erträge aus internen Leistungen	0,00	0	0	0	0	0
22	Aufwendungen für interne Leistungen	0,00	0	0	0	0	0
23	kalkulatorische Kosten	0,00	-32.000	-37.200	-36.100	-35.000	-33.900
24	Veranschlagtes kalkulatorisches Ergebnis (Saldo aus Nummern 21 bis 23)	0,00	-32.000	-37.200	-36.100	-35.000	-33.900
25	Veranschlagter Nettoressourcenbedarf/-überschuss (Summe aus Nummer 20 und 24)	-183,26	-73.900	-69.100	-68.000	-66.900	-65.800

Haushaltsplan 2023 der Gemeinde Nehren



Teilfinanzhaushalt einschließlich Finanzplanung 1133 Grundstücksmanagement - [THH 1]

Gemeinde Nehren

Nr.	Bezeichnung	Ergebnis 2021	Ansatz 2022	Ansatz 2023	VE	Plan 2024	Plan 2025	Plan 2026
1	Summe der Einzahlungen aus laufender Verwaltungstätigkeit (ohne außerordentliche zahlungswirksame Erträge aus Vermögensveräußerung)	0,00	1.000	1.000	0	1.000	1.000	1.000
2	Summe der Auszahlungen aus laufender Verwaltungstätigkeit	-19.783,86	-11.000	-1.000	0	-1.000	-1.000	-1.000
3	Anteilliger Zahlungsmittelüberschuss/-bedarf des Ergebnishaushalts (Saldo aus Nummern 1 und 2)	-19.783,86	-10.000	0	0	0	0	0
4	Einzahlungen aus Investitionszuwendungen	0,00	0	0	0	0	0	0
5	Einzahlungen aus Investitionsbeiträgen und ähnlichen Entgelten für Investitionstätigkeit	0,00	0	0	0	0	0	0
6	Einzahlungen aus der Veräußerung von Sachvermögen	9.114,00	186.700	0	0	0	0	0
7	Einzahlungen aus der Veräußerung von Finanzvermögen	0,00	0	0	0	0	0	0
8	Einzahlungen für sonstige Investitionstätigkeit	126,00	0	0	0	0	0	0
9	Einzahlungen aus Investitionstätigkeit (Summe aus Nummern 4 bis 8)	9.240,00	186.700	0	0	0	0	0
10	Auszahlungen für den Erwerb von Grundstücken und Gebäuden	-4.273,95	-183.400	-10.000	0	-10.000	-10.000	-10.000
11	Auszahlungen für Baumaßnahmen	0,00	0	0	0	0	0	0
12	Auszahlungen für den Erwerb von beweglichem Sachvermögen	0,00	0	0	0	0	0	0
13	Auszahlungen für den Erwerb von Finanzvermögen	0,00	0	0	0	0	0	0
14	Auszahlungen für Investitionsförderungsmaßnahmen	0,00	0	0	0	0	0	0
15	Auszahlungen für den Erwerb von immateriellen Vermögensgegenständen	-119,86	0	0	0	0	0	0
16	Auszahlungen aus Investitionstätigkeit (Summe aus Nummern 10 bis 15)	-4.393,81	-183.400	-10.000	0	-10.000	-10.000	-10.000
17	Anteilliger veranschlagter Finanzierungsmittelüberschuss/-bedarf aus Investitionstätigkeit (Saldo aus Nummern 9 und 16)	4.846,19	3.300	-10.000	0	-10.000	-10.000	-10.000
18	Anteilliger veranschlagter Finanzierungsmittelüberschuss/-bedarf aus Nummern 3 und 17)	-14.937,67	-6.700	-10.000	0	-10.000	-10.000	-10.000

Haushaltsplan 2023 der Gemeinde Nehren



**Einzeldarstellung der Investitionsmaßnahmen
1133 Grundstücksmanagement - [THH 1]**

Gemeinde Nehren


Investition I-1133-101 Grundstücksverkehr

Nr.	Investitionsmaßnahmen Einzahlungs- und Auszahlungsarten	Gesamtang. z. Maßnahme -nachrichtl.-	Bisher finanziert	Ermächtigungs übertragungen aus Vorvorj.	Ergebnis 2021	Ansatz 2022	Ansatz 2023	VE
3	Einzahlungen aus der Veräußerung von Sachvermögen	1.863.400	1.344.407,00	0	0,00	163.400	0	0
5	Einzahlungen für sonstige Investitionstätigkeit	0	50.703,69	0	126,00	0	0	0
6	Summe der Einzahlungen aus Investitionstätigkeit (Summe aus Nummern 1 bis 5)	1.863.400	1.395.110,69	0	126,00	163.400	0	0
7	Auszahlungen für den Erwerb von Grundstücken und Gebäuden	-283.400	-346.524,42	0	-252,40	-183.400	-10.000	0
13	Summe der Auszahlungen aus Investitionstätigkeit (Summe aus Nummern 7 bis 12)	-283.400	-346.524,42	0	-252,40	-183.400	-10.000	0
14	Saldo aus Investitionstätigkeit (Saldo aus Nummern 6 und 13)	1.580.000	1.048.586,27	0	-126,40	-20.000	-10.000	0
16	Gesamtkosten der Maßnahme (Summe aus Nummern 13 und 15)	-283.400	-346.524,42	0	-252,40	-183.400	-10.000	0

Investition I-1133-501 Erwerb von Grundstücken

Nr.	Investitionsmaßnahmen Einzahlungs- und Auszahlungsarten	Gesamtang. z. Maßnahme -nachrichtl.-	Bisher finanziert	Ermächtigungs übertragungen aus Vorvorj.	Ergebnis 2021	Ansatz 2022	Ansatz 2023	VE
7	Auszahlungen für den Erwerb von Grundstücken und Gebäuden	-350.000	-39.480,87	0	-4.021,55	0	0	0
8	Auszahlungen für Baumaßnahmen	0	-253,51	0	0,00	0	0	0
12	Auszahlungen für den Erwerb von immateriellen Vermögensgegenständen	0	-119,86	0	-119,86	0	0	0
13	Summe der Auszahlungen aus Investitionstätigkeit (Summe aus Nummern 7 bis 12)	-350.000	-39.854,24	0	-4.141,41	0	0	0
14	Saldo aus Investitionstätigkeit (Saldo aus Nummern 6 und 13)	-350.000	-39.854,24	0	-4.141,41	0	0	0
16	Gesamtkosten der Maßnahme (Summe aus Nummern 13 und 15)	-350.000	-39.854,24	0	-4.141,41	0	0	0

Haushaltsplan 2023 der Gemeinde Nehren

 GEMEINDE NEHREN <small>LANDKREIS TÜBINGEN</small>		Teilergebnishaushalt einschließlich Finanzplanung Teilhaushalt 2 Sicherheit und Ordnung Gemeinde Nehren					
Nr.	Bezeichnung	Ergebnis 2021	Ansatz 2022	Ansatz 2023	Plan 2024	Plan 2025	Plan 2026
1	Steuern und ähnliche Abgaben	0,00	0	0	0	0	0
2	Zuweisungen und Zuwendungen, Umlagen	3.380,00	4.000	4.000	4.000	4.000	4.000
3	Aufgelöste Investitionszuwendungen und -beiträge	0,00	14.400	14.400	14.400	14.400	14.400
4	Sonstige Transfererträge	0,00	0	0	0	0	0
5	Entgelte für öffentliche Leistungen oder Einrichtungen	33.105,26	29.000	29.000	29.000	29.000	29.000
6	Sonstige privatrechtliche Leistungsentgelte	257,12	500	500	500	500	500
7	Kostenerstattungen und Kostenumlagen	23.831,83	0	0	0	0	0
8	Zinsen und ähnliche Erträge	0,00	0	0	0	0	0
9	Aktivierete Eigenleistungen und Bestandveränderungen	0,00	0	0	0	0	0
10	Sonstige ordentliche Erträge	0,00	0	0	0	0	0
11	Anteilige ordentliche Erträge (Summe aus Nummern 1 bis 10)	60.574,21	47.900	47.900	47.900	47.900	47.900
12	Personalaufwendungen	-173.130,82	-168.000	-200.500	-204.400	-208.400	-212.400
13	Versorgungsaufwendungen	0,00	0	-10.800	-11.000	-11.200	-11.400
14	Aufwendungen für Sach- und Dienstleistungen	-196.071,82	-129.300	-136.700	-130.900	-131.600	-133.100
15	Abschreibungen	0,00	-68.500	-73.100	-72.100	-69.800	-68.800
16	Zinsen und ähnliche Aufwendungen	0,00	0	0	0	0	0
17	Transferaufwendungen	-860,00	0	0	0	0	0
18	Sonstige ordentliche Aufwendungen	-60.142,27	-64.400	-65.500	-72.500	-72.700	-72.900
19	Anteilige ordentliche Aufwendungen (Summe aus Nummern 12 bis 18)	-430.204,91	-430.200	-486.600	-490.900	-493.700	-498.600
20	Anteiliges veranschlagtes ordentliches Ergebnis (Summe aus Nummern 11 und 19)	-369.630,70	-382.300	-438.700	-443.000	-445.800	-450.700
21	Erträge aus internen Leistungen	0,00	0	0	0	0	0
22	Aufwendungen für interne Leistungen	-9.047,11	-9.300	-9.300	-9.400	-9.400	-9.400
23	kalkulatorische Kosten	0,00	-20.200	-18.400	-16.300	-14.400	-12.400
24	Veranschlagtes kalkulatorisches Ergebnis (Saldo aus Nummern 21 bis 23)	-9.047,11	-29.500	-27.700	-25.700	-23.800	-21.800
25	Veranschlagter Nettoressourcenbedarf/-überschuss (Summe aus Nummer 20 und 24)	-378.677,81	-411.800	-466.400	-468.700	-469.600	-472.500


Haushaltsplan 2023 der Gemeinde Nehren


Teilfinanzhaushalt einschließlich Finanzplanung
Teilhaushalt 2 Sicherheit und Ordnung

Gemeinde Nehren

Nr.	Bezeichnung	Ergebnis 2021	Ansatz 2022	Ansatz 2023	VE	Plan 2024	Plan 2025	Plan 2026
1	Summe der Einzahlungen aus laufender Verwaltungstätigkeit (ohne außerordentliche zahlungswirksame Erträge aus Vermögensveräußerung)	60.933,32	33.500	33.500	0	33.500	33.500	33.500
2	Summe der Auszahlungen aus laufender Verwaltungstätigkeit	-392.680,85	-361.700	-413.500	0	-418.800	-423.900	-429.800
3	Anteilliger Zahlungsmittelüberschuss/-bedarf des Ergebnishaushalts (Saldo aus Nummern 1 und 2)	-331.747,53	-328.200	-380.000	0	-385.300	-390.400	-396.300
4	Einzahlungen aus Investitionszuwendungen	0,00	20.000	0	0	0	0	0
5	Einzahlungen aus Investitionsbeiträgen und ähnlichen Entgelten für Investitionstätigkeit	0,00	0	0	0	0	0	0
6	Einzahlungen aus der Veräußerung von Sachvermögen	0,00	0	0	0	0	0	0
7	Einzahlungen aus der Veräußerung von Finanzvermögen	0,00	0	0	0	0	0	0
8	Einzahlungen für sonstige Investitionstätigkeit	0,00	0	0	0	0	0	0
9	Einzahlungen aus Investitionstätigkeit (Summe aus Nummern 4 bis 8)	0,00	20.000	0	0	0	0	0
10	Auszahlungen für den Erwerb von Grundstücken und Gebäuden	0,00	0	0	0	0	0	0
11	Auszahlungen für Baumaßnahmen	0,00	-40.000	-20.000	0	0	0	0
12	Auszahlungen für den Erwerb von beweglichem Sachvermögen	-39.148,18	-82.700	-31.800	0	-5.000	-5.000	-5.000
13	Auszahlungen für den Erwerb von Finanzvermögen	0,00	0	0	0	0	0	0
14	Auszahlungen für Investitionsförderungsmaßnahmen	0,00	0	0	0	0	0	0
15	Auszahlungen für den Erwerb von immateriellen Vermögensgegenständen	0,00	0	0	0	0	0	0
16	Auszahlungen aus Investitionstätigkeit (Summe aus Nummern 10 bis 15)	-39.148,18	-122.700	-51.800	0	-5.000	-5.000	-5.000
17	Anteilliger veranschlagter Finanzierungsmittelüberschuss/-bedarf aus Investitionstätigkeit (Saldo aus Nummern 9 und 16)	-39.148,18	-102.700	-51.800	0	-5.000	-5.000	-5.000
18	Anteilliger veranschlagter Finanzierungsmittelüberschuss/-bedarf (Saldo aus Nummern 3 und 17)	-370.895,71	-430.900	-431.800	0	-390.300	-395.400	-401.300

Haushaltsplan 2023 der Gemeinde Nehren

<p style="font-size: small; margin: 0;">GEMEINDE LANDKREIS TÜBINGEN</p> <p style="font-weight: bold; margin: 0;">NEHREN</p> 	<p style="font-weight: bold; margin: 0;">Produktbeschreibung 1210 Statistik und Wahlen - [THH 2]</p> <p style="margin: 0;">Gemeinde Nehren</p>	
<p style="margin: 0;">12</p> <p style="margin: 0;">1210</p>	<p style="margin: 0;">Sicherheit und Ordnung</p> <p style="margin: 0;">Statistik und Wahlen - [THH 2]</p>	
Verantw. Person	<ul style="list-style-type: none"> - Stv. Leitung Fachbereich Hauptamt, Julia Schelling 	
Kurzbeschreibung	<ul style="list-style-type: none"> - Rechtliche, personelle und organisatorische Vorbereitung und Durchführung der Wahlen und Volksabstimmungen (Europawahl, Bundestagswahl, Landtagswahl, Kommunalwahlen, Bürgermeisterwahl, sonstige Abstimmungen und Entscheidungen) - Öffentliche Präsentation von Wahlergebnissen - Aufbereitung von Wahlergebnissen und Dokumentation in Wahlberichten 	
Erläuterungen	<ul style="list-style-type: none"> - 12.10.03 Vorbereitung und Durchführung von Wahlen und Abstimmungen 	

Haushaltsplan 2023 der Gemeinde Nehren




Teilergebnishaushalt einschließlich Finanzplanung 1210 Statistik und Wahlen - [THH 2]


Gemeinde Nehren

Nr.	Bezeichnung	Ergebnis 2021	Ansatz 2022	Ansatz 2023	Plan 2024	Plan 2025	Plan 2026
1	Steuern und ähnliche Abgaben	0,00	0	0	0	0	0
2	Zuweisungen und Zuwendungen, Umlagen	0,00	0	0	0	0	0
3	Aufgelöste Investitionszuwendungen und -beiträge	0,00	0	0	0	0	0
4	Sonstige Transfererträge	0,00	0	0	0	0	0
5	Entgelte für öffentliche Leistungen oder Einrichtungen	240,00	0	0	0	0	0
6	Sonstige privatrechtliche Leistungsentgelte	0,00	0	0	0	0	0
7	Kostenerstattungen und Kostenumlagen	10.634,83	0	0	0	0	0
8	Zinsen und ähnliche Erträge	0,00	0	0	0	0	0
9	Aktiviert Eigenleistungen und Bestandveränderungen	0,00	0	0	0	0	0
10	Sonstige ordentliche Erträge	0,00	0	0	0	0	0
11	Anteilige ordentliche Erträge (Summe aus Nummern 1 bis 10)	10.874,83	0	0	0	0	0
12	Personalaufwendungen	0,00	0	0	0	0	0
13	Versorgungsaufwendungen	0,00	0	0	0	0	0
14	Aufwendungen für Sach- und Dienstleistungen	-5.547,63	-1.000	-500	-3.500	-3.000	-3.000
15	Abschreibungen	0,00	0	0	0	0	0
16	Zinsen und ähnliche Aufwendungen	0,00	0	0	0	0	0
17	Transferaufwendungen	0,00	0	0	0	0	0
18	Sonstige ordentliche Aufwendungen	-4.067,48	-1.800	-1.900	-2.100	-2.200	-2.200
19	Anteilige ordentliche Aufwendungen (Summe aus Nummern 12 bis 18)	-9.615,11	-2.800	-2.400	-5.600	-5.200	-5.200
20	Anteiliges veranschlagtes ordentliches Ergebnis (Summe aus Nummern 11 und 19)	1.259,72	-2.800	-2.400	-5.600	-5.200	-5.200
21	Erträge aus internen Leistungen	0,00	0	0	0	0	0
22	Aufwendungen für interne Leistungen	0,00	0	0	0	0	0
23	kalkulatorische Kosten	0,00	0	0	0	0	0
24	Veranschlagtes kalkulatorisches Ergebnis (Saldo aus Nummern 21 bis 23)	0,00	0	0	0	0	0
25	Veranschlagter Nettoressourcenbedarf/-überschuss (Summe aus Nummer 20 und 24)	1.259,72	-2.800	-2.400	-5.600	-5.200	-5.200

Haushaltsplan 2023 der Gemeinde Nehren

 GEMEINDE NEHREN <small>LANDKREIS TÜBINGEN</small>		Teilfinanzhaushalt einschließlich Finanzplanung 1210 Statistik und Wahlen - [THH 2] Gemeinde Nehren						
Nr.	Bezeichnung	Ergebnis 2021	Ansatz 2022	Ansatz 2023	VE	Plan 2024	Plan 2025	Plan 2026
1	Summe der Einzahlungen aus laufender Verwaltungstätigkeit (ohne außerordentliche zahlungswirksame Erträge aus Vermögensveräußerung)	10.874,83	0	0	0	0	0	0
2	Summe der Auszahlungen aus laufender Verwaltungstätigkeit	-7.273,68	-2.800	-2.400	0	-5.600	-5.200	-5.200
3	Anteilliger Zahlungsmittelüberschuss/-bedarf des Ergebnishaushalts (Saldo aus Nummern 1 und 2)	3.601,15	-2.800	-2.400	0	-5.600	-5.200	-5.200
4	Einzahlungen aus Investitionszuwendungen	0,00	0	0	0	0	0	0
5	Einzahlungen aus Investitionsbeiträgen und ähnlichen Entgelten für Investitionstätigkeit	0,00	0	0	0	0	0	0
6	Einzahlungen aus der Veräußerung von Sachvermögen	0,00	0	0	0	0	0	0
7	Einzahlungen aus der Veräußerung von Finanzvermögen	0,00	0	0	0	0	0	0
8	Einzahlungen für sonstige Investitionstätigkeit	0,00	0	0	0	0	0	0
9	Einzahlungen aus Investitionstätigkeit (Summe aus Nummern 4 bis 8)	0,00	0	0	0	0	0	0
10	Auszahlungen für den Erwerb von Grundstücken und Gebäuden	0,00	0	0	0	0	0	0
11	Auszahlungen für Baumaßnahmen	0,00	0	0	0	0	0	0
12	Auszahlungen für den Erwerb von beweglichem Sachvermögen	0,00	0	0	0	0	0	0
13	Auszahlungen für den Erwerb von Finanzvermögen	0,00	0	0	0	0	0	0
14	Auszahlungen für Investitionsförderungsmaßnahmen	0,00	0	0	0	0	0	0
15	Auszahlungen für den Erwerb von immateriellen Vermögensgegenständen	0,00	0	0	0	0	0	0
16	Auszahlungen aus Investitionstätigkeit (Summe aus Nummern 10 bis 15)	0,00	0	0	0	0	0	0
17	Anteilliger veranschlagter Finanzierungsmittelüberschuss/-bedarf aus Investitionstätigkeit (Saldo aus Nummern 9 und 16)	0,00	0	0	0	0	0	0
18	Anteilliger veranschlagter Finanzierungsmittelüberschuss/-bedarf (Saldo aus Nummern 3 und 17)	3.601,15	-2.800	-2.400	0	-5.600	-5.200	-5.200

Haushaltsplan 2023 der Gemeinde Nehren

 GEMEINDE NEHREN LANDKREIS TÜBINGEN	Produktbeschreibung 1220 Ordnungswesen - [THH 2] Gemeinde Nehren
12 1220	Sicherheit und Ordnung Ordnungswesen - [THH 2]
Verantw. Person	- Leitung Fachbereich Ordnungsamt, Cornelia Kaiser
Kurzbeschreibung	<ul style="list-style-type: none">- Entgegennahme, Aufbewahrung, Aushändigung und Verwertung von Fundsachen und Fundtieren- Gewährleistung der Sicherheit und Ordnung durch präventive und repressive Maßnahmen, Verhinderung und Vermeidung von Schäden, die einem wesentlichen Rechtsgut drohen und Ahndung rechtswidriger Verhaltensweisen- Vermeidung und Beseitigung von Obdachlosigkeit- Erteilung und Entziehung von Fischereischeinen- Tätigkeiten, die an die behördliche Kenntnis vom Betrieb anzeige- oder erlaubnispflichtiger Gewerbe anknüpfen und ggf. die dabei gewonnenen Informationen für Dritte bereitstellen- Tätigkeiten, die mit Gaststätten oder besonderen Anlässen zusammenhängen- Tätigkeiten, die auf die ordnungsgemäße Führung bereits betriebener anzeige- oder erlaubnispflichtiger Gewerbebetriebe hinzielen
Erläuterungen	<ul style="list-style-type: none">- 12.20.01 Verwaltung von Fundsachen/ Fundtieren- 12.20.02 Bearbeitung von Angelegenheiten der Gefahrenabwehr- 12.20.03 Jagd- und Fischereiwesen- 12.20.04 Führen/ Bereitstellen des Gewerberegisters einschl. Auskünfte- 12.20.06 Bearbeiten von Gestattungen, Sperrzeitverkürzungen und sonstigen gaststättenrechtlichen Erlaubnissen- 12.20.07 Sonstige gewerberechtliche Erlaubnisse

Haushaltsplan 2023 der Gemeinde Nehren



Teilergebnishaushalt einschließlich Finanzplanung
1220 Ordnungswesen - [THH 2]

Gemeinde Nehren

Nr.	Bezeichnung	Ergebnis 2021	Ansatz 2022	Ansatz 2023	Plan 2024	Plan 2025	Plan 2026
1	Steuern und ähnliche Abgaben	0,00	0	0	0	0	0
2	Zuweisungen und Zuwendungen, Umlagen	0,00	0	0	0	0	0
3	Aufgelöste Investitionszuwendungen und -beiträge	0,00	0	0	0	0	0
4	Sonstige Transfererträge	0,00	0	0	0	0	0
5	Entgelte für öffentliche Leistungen oder Einrichtungen	856,06	1.000	1.000	1.000	1.000	1.000
6	Sonstige privatrechtliche Leistungsentgelte	0,00	500	500	500	500	500
7	Kostenerstattungen und Kostenumlagen	0,00	0	0	0	0	0
8	Zinsen und ähnliche Erträge	0,00	0	0	0	0	0
9	Aktivierete Eigenleistungen und Bestandveränderungen	0,00	0	0	0	0	0
10	Sonstige ordentliche Erträge	0,00	0	0	0	0	0
11	Anteilige ordentliche Erträge (Summe aus Nummern 1 bis 10)	856,06	1.500	1.500	1.500	1.500	1.500
12	Personalaufwendungen	-70.003,68	-65.000	-93.700	-95.600	-97.600	-99.600
13	Versorgungsaufwendungen	0,00	0	-10.800	-11.000	-11.200	-11.400
14	Aufwendungen für Sach- und Dienstleistungen	-9.012,34	-6.500	-6.700	-6.700	-6.700	-6.700
15	Abschreibungen	0,00	0	0	0	0	0
16	Zinsen und ähnliche Aufwendungen	0,00	0	0	0	0	0
17	Transferaufwendungen	0,00	0	0	0	0	0
18	Sonstige ordentliche Aufwendungen	-2.383,01	-2.700	-2.600	-2.700	-2.700	-2.700
19	Anteilige ordentliche Aufwendungen (Summe aus Nummern 12 bis 18)	-81.399,03	-74.200	-113.800	-116.000	-118.200	-120.400
20	Anteiliges veranschlagtes ordentliches Ergebnis (Summe aus Nummern 11 und 19)	-80.542,97	-72.700	-112.300	-114.500	-116.700	-118.900
21	Erträge aus internen Leistungen	0,00	0	0	0	0	0
22	Aufwendungen für interne Leistungen	0,00	0	0	0	0	0
23	kalkulatorische Kosten	0,00	0	0	0	0	0
24	Veranschlagtes kalkulatorisches Ergebnis (Saldo aus Nummern 21 bis 23)	0,00	0	0	0	0	0
25	Veranschlagter Nettoressourcenbedarf/-überschuss (Summe aus Nummer 20 und 24)	-80.542,97	-72.700	-112.300	-114.500	-116.700	-118.900

Haushaltsplan 2023 der Gemeinde Nehren




Teilfinanzhaushalt einschließlich Finanzplanung
1220 Ordnungswesen - [THH 2]


Gemeinde Nehren

Nr.	Bezeichnung	Ergebnis 2021	Ansatz 2022	Ansatz 2023	VE	Plan 2024	Plan 2025	Plan 2026
1	Summe der Einzahlungen aus laufender Verwaltungstätigkeit (ohne außerordentliche zahlungswirksame Erträge aus Vermögensveräußerung)	877,10	1.500	1.500	0	1.500	1.500	1.500
2	Summe der Auszahlungen aus laufender Verwaltungstätigkeit	-80.468,01	-74.200	-113.800	0	-116.000	-118.200	-120.400
3	Anteilliger Zahlungsmittelüberschuss/-bedarf des Ergebnishaushalts (Saldo aus Nummern 1 und 2)	-79.590,91	-72.700	-112.300	0	-114.500	-116.700	-118.900
4	Einzahlungen aus Investitionszuwendungen	0,00	0	0	0	0	0	0
5	Einzahlungen aus Investitionsbeiträgen und ähnlichen Entgelten für Investitionstätigkeit	0,00	0	0	0	0	0	0
6	Einzahlungen aus der Veräußerung von Sachvermögen	0,00	0	0	0	0	0	0
7	Einzahlungen aus der Veräußerung von Finanzvermögen	0,00	0	0	0	0	0	0
8	Einzahlungen für sonstige Investitionstätigkeit	0,00	0	0	0	0	0	0
9	Einzahlungen aus Investitionstätigkeit (Summe aus Nummern 4 bis 8)	0,00	0	0	0	0	0	0
10	Auszahlungen für den Erwerb von Grundstücken und Gebäuden	0,00	0	0	0	0	0	0
11	Auszahlungen für Baumaßnahmen	0,00	0	0	0	0	0	0
12	Auszahlungen für den Erwerb von beweglichem Sachvermögen	0,00	0	0	0	0	0	0
13	Auszahlungen für den Erwerb von Finanzvermögen	0,00	0	0	0	0	0	0
14	Auszahlungen für Investitionsförderungsmaßnahmen	0,00	0	0	0	0	0	0
15	Auszahlungen für den Erwerb von immateriellen Vermögensgegenständen	0,00	0	0	0	0	0	0
16	Auszahlungen aus Investitionstätigkeit (Summe aus Nummern 10 bis 15)	0,00	0	0	0	0	0	0
17	Anteilliger veranschlagter Finanzierungsmittelüberschuss/-bedarf aus Investitionstätigkeit (Saldo aus Numern 9 und 16)	0,00	0	0	0	0	0	0
18	Anteilliger veranschlagter Finanzierungsmittel-Saldo aus Nummern 3 und 17)	-79.590,91	-72.700	-112.300	0	-114.500	-116.700	-118.900


Haushaltsplan 2023 der Gemeinde Nehren

 <p style="font-size: small;">GEMEINDE LANDKREIS TÜBINGEN NEHREN</p>	<p>Produktbeschreibung 1221 Verkehrswesen - [THH 2]</p> <p>Gemeinde Nehren</p>
<p>12 1221</p>	<p>Sicherheit und Ordnung Verkehrswesen - [THH 2]</p>
Verantw. Person	- Leitung Fachbereich Ordnungsamt, Cornelia Kaiser
Kurzbeschreibung	- Alle Tätigkeiten zur Kontrolle der Einhaltung von Ge- und Verboten im ruhenden Verkehr, einschließlich Ahndung und Beseitigung der Verstöße, Abschleppmaßnahmen, Erhebung und Bearbeitung von Ordnungswidrigkeitsanzeigen (Gemeindeverwaltungsverband Steinlach-Wiesaz)
Erläuterungen	<ul style="list-style-type: none"> - 12.21.03 Überwachung des ruhenden Verkehrs - 12.21.06 Überwachungsmaßnahmen


Haushaltsplan 2023 der Gemeinde Nehren

 GEMEINDE NEHREN <small>LANDKREIS TÜBINGEN</small>		Teilergebnishaushalt einschließlich Finanzplanung 1221 Verkehrswesen - [THH 2] Gemeinde Nehren					
Nr.	Bezeichnung	Ergebnis 2021	Ansatz 2022	Ansatz 2023	Plan 2024	Plan 2025	Plan 2026
1	Steuern und ähnliche Abgaben	0,00	0	0	0	0	0
2	Zuweisungen und Zuwendungen, Umlagen	0,00	0	0	0	0	0
3	Aufgelöste Investitionszuwendungen und -beiträge	0,00	0	0	0	0	0
4	Sonstige Transfererträge	0,00	0	0	0	0	0
5	Entgelte für öffentliche Leistungen oder Einrichtungen	0,00	0	0	0	0	0
6	Sonstige privatrechtliche Leistungsentgelte	0,00	0	0	0	0	0
7	Kostenerstattungen und Kostenumlagen	0,00	0	0	0	0	0
8	Zinsen und ähnliche Erträge	0,00	0	0	0	0	0
9	Aktiviere Eigenleistungen und Bestandveränderungen	0,00	0	0	0	0	0
10	Sonstige ordentliche Erträge	0,00	0	0	0	0	0
11	Anteilige ordentliche Erträge (Summe aus Nummern 1 bis 10)	0,00	0	0	0	0	0
12	Personalaufwendungen	0,00	0	0	0	0	0
13	Versorgungsaufwendungen	0,00	0	0	0	0	0
14	Aufwendungen für Sach- und Dienstleistungen	0,00	0	0	0	0	0
15	Abschreibungen	0,00	0	0	0	0	0
16	Zinsen und ähnliche Aufwendungen	0,00	0	0	0	0	0
17	Transferaufwendungen	0,00	0	0	0	0	0
18	Sonstige ordentliche Aufwendungen	-27.888,00	-31.300	-30.300	-36.000	-36.000	-36.000
19	Anteilige ordentliche Aufwendungen (Summe aus Nummern 12 bis 18)	-27.888,00	-31.300	-30.300	-36.000	-36.000	-36.000
20	Anteiliges veranschlagtes ordentliches Ergebnis (Summe aus Nummern 11 und 19)	-27.888,00	-31.300	-30.300	-36.000	-36.000	-36.000
21	Erträge aus internen Leistungen	0,00	0	0	0	0	0
22	Aufwendungen für interne Leistungen	0,00	0	0	0	0	0
23	kalkulatorische Kosten	0,00	0	0	0	0	0
24	Veranschlagtes kalkulatorisches Ergebnis (Saldo aus Nummern 21 bis 23)	0,00	0	0	0	0	0
25	Veranschlagter Nettoressourcenbedarf/-überschuss (Summe aus Nummer 20 und 24)	-27.888,00	-31.300	-30.300	-36.000	-36.000	-36.000


Haushaltsplan 2023 der Gemeinde Nehren

 GEMEINDE NEHREN <small>LANDKREIS TÜBINGEN</small>		Teilfinanzhaushalt einschließlich Finanzplanung 1221 Verkehrswesen - [THH 2] Gemeinde Nehren						
Nr.	Bezeichnung	Ergebnis 2021	Ansatz 2022	Ansatz 2023	VE	Plan 2024	Plan 2025	Plan 2026
1	Summe der Einzahlungen aus laufender Verwaltungstätigkeit (ohne außerordentliche zahlungswirksame Erträge aus Vermögensveräußerung)	0,00	0	0	0	0	0	0
2	Summe der Auszahlungen aus laufender Verwaltungstätigkeit	-27.888,00	-31.300	-30.300	0	-36.000	-36.000	-36.000
3	Anteilliger Zahlungsmittelüberschuss/-bedarf des Ergebnishaushalts (Saldo aus Nummern 1 und 2)	-27.888,00	-31.300	-30.300	0	-36.000	-36.000	-36.000
4	Einzahlungen aus Investitionszuwendungen	0,00	0	0	0	0	0	0
5	Einzahlungen aus Investitionsbeiträgen und ähnlichen Entgelten für Investitionstätigkeit	0,00	0	0	0	0	0	0
6	Einzahlungen aus der Veräußerung von Sachvermögen	0,00	0	0	0	0	0	0
7	Einzahlungen aus der Veräußerung von Finanzvermögen	0,00	0	0	0	0	0	0
8	Einzahlungen für sonstige Investitionstätigkeit	0,00	0	0	0	0	0	0
9	Einzahlungen aus Investitionstätigkeit (Summe aus Nummern 4 bis 8)	0,00	0	0	0	0	0	0
10	Auszahlungen für den Erwerb von Grundstücken und Gebäuden	0,00	0	0	0	0	0	0
11	Auszahlungen für Baumaßnahmen	0,00	0	0	0	0	0	0
12	Auszahlungen für den Erwerb von beweglichem Sachvermögen	0,00	0	0	0	0	0	0
13	Auszahlungen für den Erwerb von Finanzvermögen	0,00	0	0	0	0	0	0
14	Auszahlungen für Investitionsförderungsmaßnahmen	0,00	0	0	0	0	0	0
15	Auszahlungen für den Erwerb von immateriellen Vermögensgegenständen	0,00	0	0	0	0	0	0
16	Auszahlungen aus Investitionstätigkeit (Summe aus Nummern 10 bis 15)	0,00	0	0	0	0	0	0
17	Anteilliger veranschlagter Finanzierungsmittelüberschuss/-bedarf aus Investitionstätigkeit (Saldo aus Nummern 9 und 16)	0,00	0	0	0	0	0	0
18	Anteilliger veranschlagter Finanzierungsmittelüberschuss/-bedarf (Saldo aus Nummern 3 und 17)	-27.888,00	-31.300	-30.300	0	-36.000	-36.000	-36.000

Haushaltsplan 2023 der Gemeinde Nehren

	<p>Produktbeschreibung 1222 Einwohnerwesen - [THH 2]</p> <p>Gemeinde Nehren</p>
<p>12 1222</p>	<p>Sicherheit und Ordnung Einwohnerwesen - [THH 2]</p>
Verantw. Person	<ul style="list-style-type: none"> - Leitung Fachbereich Ordnungsamt, Bernd Pulla
Kurzbeschreibung	<ul style="list-style-type: none"> - Verarbeitung jedes melderechtlich maßgebenden Vorgangs, insbesondere An-, Um- und Abmeldungen, Beratung von Meldepflichtigen, Mitteilungen an andere Behörden, Auskünfte an Berechtigte, Pflege des Melderegisters - Einhaltung und Sicherstellung der gesetzlichen Meldepflicht - Alle Tätigkeiten im Zusammenhang mit Ausweis- und Reisedokumenten für deutsche Staatsangehörige, insbesondere Erteilung von Reisepässen und Personalausweisen, Beratung und Auskunft zu Pass-, Visa-Vorschriften; Abrechnung mit der Bundesdruckerei - Bereitstellung von Auskunfts-, Beratungs- und weiterer Serviceleistungen als zentrale Anlaufstelle in der Gemeinde für die Bürger - Entgegennahme, Prüfung und Entscheidung von Anträgen auf Verleihung der deutschen Staatsbürgerschaft, Verfahren zur Feststellung der Staatsangehörigkeit, Bearbeitung von Staatsangehörigkeitsausweisen
Erläuterungen	<ul style="list-style-type: none"> - 12.22.01 Meldeangelegenheiten - 12.22.02 Erteilen von Ausweis- und sonstigen Dokumenten - 12.22.04 Bürgerservice und Einheitlicher Ansprechpartner/ Leistungen für andere Behörden - 12.22.05 Einbürgerungen/ Feststellung der Staatsangehörigkeit / Bearbeitung von Staatsangehörigkeitsausweisen

Haushaltsplan 2023 der Gemeinde Nehren

 GEMEINDE NEHREN <small>LANDKREIS TÜBINGEN</small>		Teilergebnishaushalt einschließlich Finanzplanung 1222 Einwohnerweser - [THH 2] Gemeinde Nehren					
Nr.	Bezeichnung	Ergebnis 2021	Ansatz 2022	Ansatz 2023	Plan 2024	Plan 2025	Plan 2026
1	Steuern und ähnliche Abgaben	0,00	0	0	0	0	0
2	Zuweisungen und Zuwendungen, Umlagen	0,00	0	0	0	0	0
3	Aufgelöste Investitionszuwendungen und -beiträge	0,00	0	0	0	0	0
4	Sonstige Transfererträge	0,00	0	0	0	0	0
5	Entgelte für öffentliche Leistungen oder Einrichtungen	29.052,20	25.000	25.000	25.000	25.000	25.000
6	Sonstige privatrechtliche Leistungsentgelte	0,00	0	0	0	0	0
7	Kostenerstattungen und Kostenumlagen	0,00	0	0	0	0	0
8	Zinsen und ähnliche Erträge	0,00	0	0	0	0	0
9	Aktivierete Eigenleistungen und Bestandveränderungen	0,00	0	0	0	0	0
10	Sonstige ordentliche Erträge	0,00	0	0	0	0	0
11	Anteilige ordentliche Erträge (Summe aus Nummern 1 bis 10)	29.052,20	25.000	25.000	25.000	25.000	25.000
12	Personalaufwendungen	-96.062,78	-98.300	-101.900	-103.900	-105.900	-107.900
13	Versorgungsaufwendungen	0,00	0	0	0	0	0
14	Aufwendungen für Sach- und Dienstleistungen	-20.704,67	-21.500	-21.500	-21.500	-21.500	-21.500
15	Abschreibungen	0,00	-400	-400	0	0	0
16	Zinsen und ähnliche Aufwendungen	0,00	0	0	0	0	0
17	Transferaufwendungen	0,00	0	0	0	0	0
18	Sonstige ordentliche Aufwendungen	-11.601,06	-13.600	-15.500	-15.900	-16.000	-16.100
19	Anteilige ordentliche Aufwendungen (Summe aus Nummern 12 bis 18)	-128.368,51	-133.800	-139.300	-141.300	-143.400	-145.500
20	Anteiliges veranschlagtes ordentliches Ergebnis (Summe aus Nummern 11 und 19)	-99.316,31	-108.800	-114.300	-116.300	-118.400	-120.500
21	Erträge aus internen Leistungen	0,00	0	0	0	0	0
22	Aufwendungen für interne Leistungen	0,00	0	0	0	0	0
23	kalkulatorische Kosten	0,00	0	0	0	0	0
24	Veranschlagtes kalkulatorisches Ergebnis (Saldo aus Nummern 21 bis 23)	0,00	0	0	0	0	0
25	Veranschlagter Nettoressourcenbedarf/-überschuss (Summe aus Nummer 20 und 24)	-99.316,31	-108.800	-114.300	-116.300	-118.400	-120.500

Haushaltsplan 2023 der Gemeinde Nehren




Teilfinanzhaushalt einschließlich Finanzplanung
1222 Einwohnerwesen - [THH 2]

Gemeinde Nehren

Nr.	Bezeichnung	Ergebnis 2021	Ansatz 2022	Ansatz 2023	VE	Plan 2024	Plan 2025	Plan 2026
1	Summe der Einzahlungen aus laufender Verwaltungstätigkeit (ohne außerordentliche zahlungswirksame Erträge aus Vermögensveräußerung)	29.396,33	25.000	25.000	0	25.000	25.000	25.000
2	Summe der Auszahlungen aus laufender Verwaltungstätigkeit	-125.015,73	-133.400	-138.900	0	-141.300	-143.400	-145.500
3	Anteilliger Zahlungsmittelüberschuss/-bedarf des Ergebnishaushalts (Saldo aus Nummern 1 und 2)	-95.619,40	-108.400	-113.900	0	-116.300	-118.400	-120.500
4	Einzahlungen aus Investitionszuwendungen	0,00	0	0	0	0	0	0
5	Einzahlungen aus Investitionsbeiträgen und ähnlichen Entgelten für Investitionstätigkeit	0,00	0	0	0	0	0	0
6	Einzahlungen aus der Veräußerung von Sachvermögen	0,00	0	0	0	0	0	0
7	Einzahlungen aus der Veräußerung von Finanzvermögen	0,00	0	0	0	0	0	0
8	Einzahlungen für sonstige Investitionstätigkeit	0,00	0	0	0	0	0	0
9	Einzahlungen aus Investitionstätigkeit (Summe aus Nummern 4 bis 8)	0,00	0	0	0	0	0	0
10	Auszahlungen für den Erwerb von Grundstücken und Gebäuden	0,00	0	0	0	0	0	0
11	Auszahlungen für Baumaßnahmen	0,00	0	0	0	0	0	0
12	Auszahlungen für den Erwerb von beweglichem Sachvermögen	0,00	0	0	0	0	0	0
13	Auszahlungen für den Erwerb von Finanzvermögen	0,00	0	0	0	0	0	0
14	Auszahlungen für Investitionsförderungsmaßnahmen	0,00	0	0	0	0	0	0
15	Auszahlungen für den Erwerb von immateriellen Vermögensgegenständen	0,00	0	0	0	0	0	0
16	Auszahlungen aus Investitionstätigkeit (Summe aus Nummern 10 bis 15)	0,00	0	0	0	0	0	0
17	Anteilliger veranschlagter Finanzierungsmittelüberschuss/-bedarf aus Investitionstätigkeit (Saldo aus Numern 9 und 16)	0,00	0	0	0	0	0	0
18	Anteilliger veranschlagter Finanzierungsmittel-Saldo aus Nummern 3 und 17)	-95.619,40	-108.400	-113.900	0	-116.300	-118.400	-120.500


Haushaltsplan 2023 der Gemeinde Nehren

 <p style="font-size: small;">GEMEINDE LANDKREIS TÜBINGEN NEHREN</p>	<h3 style="margin: 0;">Einzeldarstellung der Investitionsmaßnahmen</h3> <h4 style="margin: 0;">1222 Einwohnerwesen - [THH 2]</h4> <p style="margin: 0; font-size: small;">Gemeinde Nehren</p>
--	---


Investition I-1222-001 Erwerb beweglicher Vermögensgegenstände

Nr.	Investitionsmaßnahmen Einzahlungs- und Auszahlungsarten	Gesamtang. z. Maßnahme -nachrichtl.-	Bisher finanziert	Ermächtigungs übertragungen aus Vorvorj.	Ergebnis 2021	Ansatz 2022	Ansatz 2023	VE
9	Auszahlungen für den Erwerb von beweglichem Sachvermögen	0	-1.741,56	0	0,00	0	0	0
13	Summe der Auszahlungen aus Investitionstätigkeit (Summe aus Nummern 7 bis 12)	0	-1.741,56	0	0,00	0	0	0
14	Saldo aus Investitionstätigkeit (Saldo aus Nummern 6 und 13)	0	-1.741,56	0	0,00	0	0	0
16	Gesamtkosten der Maßnahme (Summe aus Nummern 13 und 15)	0	-1.741,56	0	0,00	0	0	0


Haushaltsplan 2023 der Gemeinde Nehren

 <p style="font-size: small;">GEMEINDE LANDKREIS TÜBINGEN NEHREN</p>	<p>Produktbeschreibung 1223 Personenstandswesen - [THH 2]</p> <p>Gemeinde Nehren</p>
<p>12 1223</p>	<p>Sicherheit und Ordnung Personenstandswesen - [THH 2]</p>
Verantw. Person	<ul style="list-style-type: none"> - Leitung Fachbereich Ordnungsamt, Cornelia Kaiser
Kurzbeschreibung	<ul style="list-style-type: none"> - Beurkundungen gem. §§ 17 - 19, 36,38 Beurkundungsgesetz - Erstfeststellung personenbezogener Daten zur Abstammung und zukünftigen Identitätsermittlung eines Menschen - Prüfung rechtlicher Ehevoraussetzungen und Durchführung der Eheschließung einschließlich aller Vor- und Nacharbeiten - Ausfertigen eines zusätzlichen deutschen Dokumentes über eine bereits erfolgte Eheschließung oder Begründung einer Lebenspartnerschaft nach anderem Recht - Beurkundung bei Eintritt eines Sterbefalles - Beurkundung von Namens- und Personenstandsveränderungen durch Vermerke oder Anbringung von Hinweisen auf solche in Einträgen von Personenstandsregistern - Führen der Sicherungsregister - Erteilung von formlosen und formgebundenen Auskünften/ Nachweisen an Privatpersonen und institutionelle Kunden aus Personenstandsregistern - Feststellung von Erben und Nachlass sowie Nachlasssicherung - Änderungen von Vor- und Familiennamen - Prüfung rechtlicher Voraussetzungen und Eintragung der Lebenspartnerschaft einschließlich aller Vor- und Nacharbeiten
Erläuterungen	<ul style="list-style-type: none"> - 12.23.01 Beurkundung von Geburten - 12.23.02 Eheanmeldung und Eheschließung - 12.23.03 Nachbeurkundung einer im Ausland erfolgten Eheschließung oder Lebenspartnerschaft - 12.23.04 Beurkundung von Sterbefällen - 12.23.05 Fortführung von Personenstandsregistern einschl. Testamentsverzeichnis - 12.23.06 Informationen und Nachweise aus den Personenstandsregistern - 12.23.07 Andere Beurkundungen, öffentliche Beglaubigungen - 12.23.08 Mitwirkung in Nachlass-Angelegenheiten - 12.23.09 Behördliche Namensänderungen - 12.23.10 Begründung von eingetragenen Lebenspartnerschaften

Haushaltsplan 2023 der Gemeinde Nehren

 GEMEINDE NEHREN <small>LANDKREIS TÜBINGEN</small>		Teilergebnishaushalt einschließlich Finanzplanung 1223 Personenstandswesen - [THH 2] Gemeinde Nehren					
Nr.	Bezeichnung	Ergebnis 2021	Ansatz 2022	Ansatz 2023	Plan 2024	Plan 2025	Plan 2026
1	Steuern und ähnliche Abgaben	0,00	0	0	0	0	0
2	Zuweisungen und Zuwendungen, Umlagen	0,00	0	0	0	0	0
3	Aufgelöste Investitionszuwendungen und -beiträge	0,00	0	0	0	0	0
4	Sonstige Transfererträge	0,00	0	0	0	0	0
5	Entgelte für öffentliche Leistungen oder Einrichtungen	2.957,00	3.000	3.000	3.000	3.000	3.000
6	Sonstige privatrechtliche Leistungsentgelte	11,45	0	0	0	0	0
7	Kostenerstattungen und Kostenumlagen	0,00	0	0	0	0	0
8	Zinsen und ähnliche Erträge	0,00	0	0	0	0	0
9	Aktivierete Eigenleistungen und Bestandveränderungen	0,00	0	0	0	0	0
10	Sonstige ordentliche Erträge	0,00	0	0	0	0	0
11	Anteilige ordentliche Erträge (Summe aus Nummern 1 bis 10)	2.968,45	3.000	3.000	3.000	3.000	3.000
12	Personalaufwendungen	-406,71	0	0	0	0	0
13	Versorgungsaufwendungen	0,00	0	0	0	0	0
14	Aufwendungen für Sach- und Dienstleistungen	-3.478,76	-4.500	-4.500	-4.500	-4.500	-4.500
15	Abschreibungen	0,00	0	0	0	0	0
16	Zinsen und ähnliche Aufwendungen	0,00	0	0	0	0	0
17	Transferaufwendungen	0,00	0	0	0	0	0
18	Sonstige ordentliche Aufwendungen	-4.424,23	-3.900	-3.200	-4.000	-4.000	-4.100
19	Anteilige ordentliche Aufwendungen (Summe aus Nummern 12 bis 18)	-8.309,70	-8.400	-7.700	-8.500	-8.500	-8.600
20	Anteiliges veranschlagtes ordentliches Ergebnis (Summe aus Nummern 11 und 19)	-5.341,25	-5.400	-4.700	-5.500	-5.500	-5.600
21	Erträge aus internen Leistungen	0,00	0	0	0	0	0
22	Aufwendungen für interne Leistungen	0,00	0	0	0	0	0
23	kalkulatorische Kosten	0,00	0	0	0	0	0
24	Veranschlagtes kalkulatorisches Ergebnis (Saldo aus Nummern 21 bis 23)	0,00	0	0	0	0	0
25	Veranschlagter Nettoressourcenbedarf/-überschuss (Summe aus Nummer 20 und 24)	-5.341,25	-5.400	-4.700	-5.500	-5.500	-5.600


Haushaltsplan 2023 der Gemeinde Nehren

 GEMEINDE NEHREN <small>LANDKREIS TÜBINGEN</small>		Teilfinanzhaushalt einschließlich Finanzplanung 1223 Personenstandswesen - [THH 2] Gemeinde Nehren						
Nr.	Bezeichnung	Ergebnis 2021	Ansatz 2022	Ansatz 2023	VE	Plan 2024	Plan 2025	Plan 2026
1	Summe der Einzahlungen aus laufender Verwaltungstätigkeit (ohne außerordentliche zahlungswirksame Erträge aus Vermögensveräußerung)	2.962,39	3.000	3.000	0	3.000	3.000	3.000
2	Summe der Auszahlungen aus laufender Verwaltungstätigkeit	-6.865,14	-8.400	-7.700	0	-8.500	-8.500	-8.600
3	Anteilliger Zahlungsmittelüberschuss/-bedarf des Ergebnishaushalts (Saldo aus Nummern 1 und 2)	-3.902,75	-5.400	-4.700	0	-5.500	-5.500	-5.600
4	Einzahlungen aus Investitionszuwendungen	0,00	0	0	0	0	0	0
5	Einzahlungen aus Investitionsbeiträgen und ähnlichen Entgelten für Investitionstätigkeit	0,00	0	0	0	0	0	0
6	Einzahlungen aus der Veräußerung von Sachvermögen	0,00	0	0	0	0	0	0
7	Einzahlungen aus der Veräußerung von Finanzvermögen	0,00	0	0	0	0	0	0
8	Einzahlungen für sonstige Investitionstätigkeit	0,00	0	0	0	0	0	0
9	Einzahlungen aus Investitionstätigkeit (Summe aus Nummern 4 bis 8)	0,00	0	0	0	0	0	0
10	Auszahlungen für den Erwerb von Grundstücken und Gebäuden	0,00	0	0	0	0	0	0
11	Auszahlungen für Baumaßnahmen	0,00	0	0	0	0	0	0
12	Auszahlungen für den Erwerb von beweglichem Sachvermögen	0,00	0	0	0	0	0	0
13	Auszahlungen für den Erwerb von Finanzvermögen	0,00	0	0	0	0	0	0
14	Auszahlungen für Investitionsförderungsmaßnahmen	0,00	0	0	0	0	0	0
15	Auszahlungen für den Erwerb von immateriellen Vermögensgegenständen	0,00	0	0	0	0	0	0
16	Auszahlungen aus Investitionstätigkeit (Summe aus Nummern 10 bis 15)	0,00	0	0	0	0	0	0
17	Anteilliger veranschlagter Finanzierungsmittelüberschuss/-bedarf aus Investitionstätigkeit (Saldo aus Nummern 9 und 16)	0,00	0	0	0	0	0	0
18	Anteilliger veranschlagter Finanzierungsmittelüberschuss/-bedarf (Saldo aus Nummern 3 und 17)	-3.902,75	-5.400	-4.700	0	-5.500	-5.500	-5.600

Haushaltsplan 2023 der Gemeinde Nehren

<p style="font-size: small;">GEMEINDE LANDKREIS TÜBINGEN</p> <p style="font-weight: bold; font-size: small;">NEHREN</p> 	<p>Produktbeschreibung 1260 Brandschutz - [THH 2]</p> <p>Gemeinde Nehren</p>	
	<p>12 1260</p>	<p>Sicherheit und Ordnung Brandschutz - [THH 2]</p>
Verantw. Person	<ul style="list-style-type: none"> - Leitung Fachbereich Ordnungsamt, Cornelia Kaiser - Kommandant Florian Michels - Stv. Kommandant Ralf Nübel 	
Kurzbeschreibung	<ul style="list-style-type: none"> - Menschen und Tiere aus Brandgefahren und Notlagen retten, Brände und deren Gefahren bekämpfen, Sachwerte erhalten, die Umwelt schützen, Gefahren beseitigen, die durch Unglücksfälle, Explosionen oder Naturereignisse hervorgerufen worden sind. Darüber hinaus werden auch allgemeine Störungen der öffentlichen Sicherheit und Ordnung bekämpft. Die Brandbekämpfung und die technische Hilfeleistung erfordern die Beschickung von Einsatzstellen aufgrund des vorliegenden Meldebildes bzw. konkreter Nachforderungen mit nächststehenden, geeigneten Einsatzmitteln innerhalb der Hilfsfrist bei einem festgelegten Anteil der Einsätze mit der festgelegten Personalstärke. - Bereitstellung von Sicherheitswachen bei Veranstaltungen (Messen, Zirkus, Umzüge, Theatervorstellungen u.ä.). Bereitstellung von Sicherheitswachen bei Brand- oder Explosionsgefahr - Abgabe von Stellungnahmen an Dritte, Mitwirken und Beraten Dritter aus brandschutztechnischer Sicht. - Brandverhütungsschau - Brandschutztechnische Prüfung und Beurteilung eines Objektes zur Feststellung und Beseitigung brandgefährlicher Zustände 	
Erläuterungen	<ul style="list-style-type: none"> - 12.60.01 Brandbekämpfung, Technische Hilfeleistung - 12.60.02 Feuersicherheitswachdienst - 12.60.03 Beratungen und Brandverhütungsschauen außerhalb des Bereichs Bauordnungsrecht 	

Haushaltsplan 2023 der Gemeinde Nehren

 Teilergebnishaushalt einschließlich Finanzplanung 1260 Brandschutz - [THH 2] Gemeinde Nehren							
Nr.	Bezeichnung	Ergebnis 2021	Ansatz 2022	Ansatz 2023	Plan 2024	Plan 2025	Plan 2026
1	Steuern und ähnliche Abgaben	0,00	0	0	0	0	0
2	Zuweisungen und Zuwendungen, Umlagen	3.380,00	4.000	4.000	4.000	4.000	4.000
3	Aufgelöste Investitionszuwendungen und -beiträge	0,00	14.400	14.400	14.400	14.400	14.400
4	Sonstige Transfererträge	0,00	0	0	0	0	0
5	Entgelte für öffentliche Leistungen oder Einrichtungen	0,00	0	0	0	0	0
6	Sonstige privatrechtliche Leistungsentgelte	245,67	0	0	0	0	0
7	Kostenerstattungen und Kostenumlagen	3.600,00	0	0	0	0	0
8	Zinsen und ähnliche Erträge	0,00	0	0	0	0	0
9	Aktivierete Eigenleistungen und Bestandveränderungen	0,00	0	0	0	0	0
10	Sonstige ordentliche Erträge	0,00	0	0	0	0	0
11	Anteilige ordentliche Erträge (Summe aus Nummern 1 bis 10)	7.225,67	18.400	18.400	18.400	18.400	18.400
12	Personalaufwendungen	-6.657,65	-4.700	-4.900	-4.900	-4.900	-4.900
13	Versorgungsaufwendungen	0,00	0	0	0	0	0
14	Aufwendungen für Sach- und Dienstleistungen	-82.038,42	-95.800	-103.500	-94.700	-95.900	-97.400
15	Abschreibungen	0,00	-68.100	-72.700	-72.100	-69.800	-68.800
16	Zinsen und ähnliche Aufwendungen	0,00	0	0	0	0	0
17	Transferaufwendungen	-860,00	0	0	0	0	0
18	Sonstige ordentliche Aufwendungen	-9.730,26	-11.100	-12.000	-11.800	-11.800	-11.800
19	Anteilige ordentliche Aufwendungen (Summe aus Nummern 12 bis 18)	-99.286,33	-179.700	-193.100	-183.500	-182.400	-182.900
20	Anteiliges veranschlagtes ordentliches Ergebnis (Summe aus Nummern 11 und 19)	-92.060,66	-161.300	-174.700	-165.100	-164.000	-164.500
21	Erträge aus internen Leistungen	0,00	0	0	0	0	0
22	Aufwendungen für interne Leistungen	-9.047,11	-9.300	-9.300	-9.400	-9.400	-9.400
23	kalkulatorische Kosten	0,00	-20.200	-18.400	-16.300	-14.400	-12.400
24	Veranschlagtes kalkulatorisches Ergebnis (Saldo aus Nummern 21 bis 23)	-9.047,11	-29.500	-27.700	-25.700	-23.800	-21.800
25	Veranschlagter Nettoressourcenbedarf/-überschuss (Summe aus Nummer 20 und 24)	-101.107,77	-190.800	-202.400	-190.800	-187.800	-186.300

Haushaltsplan 2023 der Gemeinde Nehren




Teilfinanzhaushalt einschließlich Finanzplanung
1260 Brandschutz - [THH 2]

Gemeinde Nehren

Nr.	Bezeichnung	Ergebnis 2021	Ansatz 2022	Ansatz 2023	VE	Plan 2024	Plan 2025	Plan 2026
1	Summe der Einzahlungen aus laufender Verwaltungstätigkeit (ohne außerordentliche zahlungswirksame Erträge aus Vermögensveräußerung)	7.225,67	4.000	4.000	0	4.000	4.000	4.000
2	Summe der Auszahlungen aus laufender Verwaltungstätigkeit	-84.373,86	-111.600	-120.400	0	-111.400	-112.600	-114.100
3	Anteilliger Zahlungsmittelüberschuss/-bedarf des Ergebnishaushalts (Saldo aus Nummern 1 und 2)	-77.148,19	-107.600	-116.400	0	-107.400	-108.600	-110.100
4	Einzahlungen aus Investitionszuwendungen	0,00	0	0	0	0	0	0
5	Einzahlungen aus Investitionsbeiträgen und ähnlichen Entgelten für Investitionstätigkeit	0,00	0	0	0	0	0	0
6	Einzahlungen aus der Veräußerung von Sachvermögen	0,00	0	0	0	0	0	0
7	Einzahlungen aus der Veräußerung von Finanzvermögen	0,00	0	0	0	0	0	0
8	Einzahlungen für sonstige Investitionstätigkeit	0,00	0	0	0	0	0	0
9	Einzahlungen aus Investitionstätigkeit (Summe aus Nummern 4 bis 8)	0,00	0	0	0	0	0	0
10	Auszahlungen für den Erwerb von Grundstücken und Gebäuden	0,00	0	0	0	0	0	0
11	Auszahlungen für Baumaßnahmen	0,00	0	0	0	0	0	0
12	Auszahlungen für den Erwerb von beweglichem Sachvermögen	-39.148,18	-82.700	-31.800	0	-5.000	-5.000	-5.000
13	Auszahlungen für den Erwerb von Finanzvermögen	0,00	0	0	0	0	0	0
14	Auszahlungen für Investitionsförderungsmaßnahmen	0,00	0	0	0	0	0	0
15	Auszahlungen für den Erwerb von immateriellen Vermögensgegenständen	0,00	0	0	0	0	0	0
16	Auszahlungen aus Investitionstätigkeit (Summe aus Nummern 10 bis 15)	-39.148,18	-82.700	-31.800	0	-5.000	-5.000	-5.000
17	Anteilliger veranschlagter Finanzierungsmittelüberschuss/-bedarf aus Investitionstätigkeit (Saldo aus Nummern 9 und 16)	-39.148,18	-82.700	-31.800	0	-5.000	-5.000	-5.000
18	Anteilliger veranschlagter Finanzierungsmittelüberschuss/-bedarf (Saldo aus Nummern 3 und 17)	-116.296,37	-190.300	-148.200	0	-112.400	-113.600	-115.100

Haushaltsplan 2023 der Gemeinde Nehren

 GEMEINDE NEHREN <small>LANDKREIS TÜBINGEN</small>	Einzeldarstellung der Investitionsmaßnahmen 1260 Brandschutz - [THH 2] Gemeinde Nehren
--	--

Investition I-1260-001 Erwerb beweglicher Vermögensgegenstände

Nr.	Investitionsmaßnahmen Einzahlungs- und Auszahlungsarten	Gesamtang. z. Maßnahme -nachrichtl.-	Bisher finanziert	Ermächtigungs- übertragungen aus Vorvorj.	Ergebnis 2021	Ansatz 2022	Ansatz 2023	VE
9	Auszahlungen für den Erwerb von beweglichem Sachvermögen	-105.400	-86.295,30	0	-39.148,18	-12.700	-7.000	0
13	Summe der Auszahlungen aus Investitionstätigkeit (Summe aus Nummern 7 bis 12)	-105.400	-86.295,30	0	-39.148,18	-12.700	-7.000	0
14	Saldo aus Investitionstätigkeit (Saldo aus Nummern 6 und 13)	-105.400	-86.295,30	0	-39.148,18	-12.700	-7.000	0
16	Gesamtkosten der Maßnahme (Summe aus Nummern 13 und 15)	-105.400	-86.295,30	0	-39.148,18	-12.700	-7.000	0

Investition I-1260-002 Beschaffung HLF20

Nr.	Investitionsmaßnahmen Einzahlungs- und Auszahlungsarten	Gesamtang. z. Maßnahme -nachrichtl.-	Bisher finanziert	Ermächtigungs- übertragungen aus Vorvorj.	Ergebnis 2021	Ansatz 2022	Ansatz 2023	VE
1	Einzahlungen aus Investitionszuwendungen	90.000	90.000,00	0	0,00	0	0	0
6	Summe der Einzahlungen aus Investitionstätigkeit (Summe aus Nummern 1 bis 5)	90.000	90.000,00	0	0,00	0	0	0
9	Auszahlungen für den Erwerb von beweglichem Sachvermögen	-340.000	-333.762,29	0	0,00	0	0	0
13	Summe der Auszahlungen aus Investitionstätigkeit (Summe aus Nummern 7 bis 12)	-340.000	-333.762,29	0	0,00	0	0	0
14	Saldo aus Investitionstätigkeit (Saldo aus Nummern 6 und 13)	-250.000	-243.762,29	0	0,00	0	0	0
16	Gesamtkosten der Maßnahme (Summe aus Nummern 13 und 15)	-340.000	-333.762,29	0	0,00	0	0	0

Investition I-1260-003 Umbau Feuerwehrhaus

Nr.	Investitionsmaßnahmen Einzahlungs- und Auszahlungsarten	Gesamtang. z. Maßnahme -nachrichtl.-	Bisher finanziert	Ermächtigungs- übertragungen aus Vorvorj.	Ergebnis 2021	Ansatz 2022	Ansatz 2023	VE
8	Auszahlungen für Baumaßnahmen	-50.000	0,00	0	0,00	0	0	0
13	Summe der Auszahlungen aus Investitionstätigkeit (Summe aus Nummern 7 bis 12)	-50.000	0,00	0	0,00	0	0	0
14	Saldo aus Investitionstätigkeit (Saldo aus Nummern 6 und 13)	-50.000	0,00	0	0,00	0	0	0
16	Gesamtkosten der Maßnahme (Summe aus Nummern 13 und 15)	-50.000	0,00	0	0,00	0	0	0


Investition I-1260-004 Umrüstung Digitalfunk

Nr.	Investitionsmaßnahmen Einzahlungs- und Auszahlungsarten	Gesamtang. z. Maßnahme -nachrichtl.-	Bisher finanziert	Ermächtigungs- übertragungen aus Vorvorj.	Ergebnis 2021	Ansatz 2022	Ansatz 2023	VE
9	Auszahlungen für den Erwerb von beweglichem Sachvermögen	-51.800	-20.578,64	0	0,00	0	-24.800	0
13	Summe der Auszahlungen aus Investitionstätigkeit (Summe aus Nummern 7 bis 12)	-51.800	-20.578,64	0	0,00	0	-24.800	0
14	Saldo aus Investitionstätigkeit (Saldo aus Nummern 6 und 13)	-51.800	-20.578,64	0	0,00	0	-24.800	0
16	Gesamtkosten der Maßnahme (Summe aus Nummern 13 und 15)	-51.800	-20.578,64	0	0,00	0	-24.800	0

Investition I-1260-005 Beschaffung Mannschaftstransportwagen (MTW)

Nr.	Investitionsmaßnahmen Einzahlungs- und Auszahlungsarten	Gesamtang. z. Maßnahme -nachrichtl.-	Bisher finanziert	Ermächtigungs- übertragungen aus Vorvorj.	Ergebnis 2021	Ansatz 2022	Ansatz 2023	VE
9	Auszahlungen für den Erwerb von beweglichem Sachvermögen	-130.000	0,00	0	0,00	-70.000	0	0
13	Summe der Auszahlungen aus Investitionstätigkeit (Summe aus Nummern 7 bis 12)	-130.000	0,00	0	0,00	-70.000	0	0
14	Saldo aus Investitionstätigkeit (Saldo aus Nummern 6 und 13)	-130.000	0,00	0	0,00	-70.000	0	0

Haushaltsplan 2023 der Gemeinde Nehren

<div style="display: flex; align-items: center; gap: 10px;"> <div style="text-align: center;"> <p style="font-size: small; margin: 0;">GEMEINDE LANDKREIS TÜBINGEN</p> <p style="font-weight: bold; margin: 0;">NEHREN</p>  </div> <div style="margin-left: 10px;"> <p style="margin: 0;">Einzeldarstellung der Investitionsmaßnahmen</p> <p style="margin: 0;">1260 Brandschutz - [THH 2]</p> <p style="margin: 0; font-size: small;">Gemeinde Nehren</p> </div> </div>								
Nr.	Investitionsmaßnahmen Einzahlungs- und Auszahlungsarten	Gesamtang. z. Maßnahme -nachrichtl.-	Bisher finanziert	Ermächtigungs übertragungen aus Vorvorj.	Ergebnis 2021	Ansatz 2022	Ansatz 2023	VE
16	Gesamtkosten der Maßnahme (Summe aus Nummern 13 und 15)	-130.000	0,00	0	0,00	-70.000	0	0

Haushaltsplan 2023 der Gemeinde Nehren



Teilergebnishaushalt einschließlich Finanzplanung Teilhaushalt 3 Schulen

Gemeinde Nehren

Nr.	Bezeichnung	Ergebnis 2021	Ansatz 2022	Ansatz 2023	Plan 2024	Plan 2025	Plan 2026
1	Steuern und ähnliche Abgaben	0,00	0	0	0	0	0
2	Zuweisungen und Zuwendungen, Umlagen	17.921,41	71.600	22.500	22.500	22.500	22.500
3	Aufgelöste Investitionszuwendungen und -beiträge	0,00	30.700	15.700	15.700	15.700	15.700
4	Sonstige Transfererträge	0,00	0	0	0	0	0
5	Entgelte für öffentliche Leistungen oder Einrichtungen	0,00	0	0	0	0	0
6	Sonstige privatrechtliche Leistungsentgelte	44.644,29	54.000	59.100	61.000	63.000	65.000
7	Kostenerstattungen und Kostenumlagen	36.223,20	9.600	3.000	3.000	3.000	3.000
8	Zinsen und ähnliche Erträge	0,00	0	0	0	0	0
9	Aktivierete Eigenleistungen und Bestandveränderungen	0,00	0	0	0	0	0
10	Sonstige ordentliche Erträge	0,00	0	0	0	0	0
11	Anteilige ordentliche Erträge (Summe aus Nummern 1 bis 10)	98.788,90	165.900	100.300	102.200	104.200	106.200
12	Personalaufwendungen	-248.648,04	-247.800	-252.400	-255.400	-260.500	-265.600
13	Versorgungsaufwendungen	0,00	0	0	0	0	0
14	Aufwendungen für Sach- und Dienstleistungen	-150.139,54	-201.300	-193.000	-198.800	-204.600	-209.300
15	Abschreibungen	0,00	-159.900	-110.800	-110.800	-110.600	-109.400
16	Zinsen und ähnliche Aufwendungen	0,00	0	0	0	0	0
17	Transferaufwendungen	0,00	0	0	0	0	0
18	Sonstige ordentliche Aufwendungen	-229.699,99	-182.000	-234.500	-237.700	-239.500	-241.400
19	Anteilige ordentliche Aufwendungen (Summe aus Nummern 12 bis 18)	-628.487,57	-791.000	-790.700	-802.700	-815.200	-825.700
20	Anteiliges veranschlagtes ordentliches Ergebnis (Summe aus Nummern 11 und 19)	-529.698,67	-625.100	-690.400	-700.500	-711.000	-719.500
21	Erträge aus internen Leistungen	0,00	0	0	0	0	0
22	Aufwendungen für interne Leistungen	-9.632,13	-8.300	-8.600	-8.900	-9.100	-9.200
23	kalkulatorische Kosten	0,00	-183.600	-83.700	-80.300	-77.000	-73.800
24	Veranschlagtes kalkulatorisches Ergebnis (Saldo aus Nummern 21 bis 23)	-9.632,13	-191.900	-92.300	-89.200	-86.100	-83.000
25	Veranschlagter Nettoressourcenbedarf/-überschuss (Summe aus Nummer 20 und 24)	-539.330,80	-817.000	-782.700	-789.700	-797.100	-802.500


Haushaltsplan 2023 der Gemeinde Nehren


Teilfinanzhaushalt einschließlich Finanzplanung
Teilhaushalt 3 Schulen


Gemeinde Nehren

Nr.	Bezeichnung	Ergebnis 2021	Ansatz 2022	Ansatz 2023	VE	Plan 2024	Plan 2025	Plan 2026
1	Summe der Einzahlungen aus laufender Verwaltungstätigkeit (ohne außerordentliche zahlungswirksame Erträge aus Vermögensveräußerung)	97.329,41	135.200	84.600	0	86.500	88.500	90.500
2	Summe der Auszahlungen aus laufender Verwaltungstätigkeit	-610.464,43	-631.100	-679.900	0	-691.900	-704.600	-716.300
3	Anteilliger Zahlungsmittelüberschuss/-bedarf des Ergebnishaushalts (Saldo aus Nummern 1 und 2)	-513.135,02	-495.900	-595.300	0	-605.400	-616.100	-625.800
4	Einzahlungen aus Investitionszuwendungen	0,00	0	0	0	0	0	0
5	Einzahlungen aus Investitionsbeiträgen und ähnlichen Entgelten für Investitionstätigkeit	0,00	0	0	0	0	0	0
6	Einzahlungen aus der Veräußerung von Sachvermögen	0,00	0	0	0	0	0	0
7	Einzahlungen aus der Veräußerung von Finanzvermögen	0,00	0	0	0	0	0	0
8	Einzahlungen für sonstige Investitionstätigkeit	0,00	0	0	0	0	0	0
9	Einzahlungen aus Investitionstätigkeit (Summe aus Nummern 4 bis 8)	0,00	0	0	0	0	0	0
10	Auszahlungen für den Erwerb von Grundstücken und Gebäuden	-204.624,22	0	0	0	0	0	0
11	Auszahlungen für Baumaßnahmen	0,00	0	-50.000	0	0	0	0
12	Auszahlungen für den Erwerb von beweglichem Sachvermögen	-34.488,33	0	0	0	0	0	0
13	Auszahlungen für den Erwerb von Finanzvermögen	0,00	0	0	0	0	0	0
14	Auszahlungen für Investitionsförderungsmaßnahmen	0,00	-30.700	-9.200	0	-9.200	-9.200	-9.200
15	Auszahlungen für den Erwerb von immateriellen Vermögensgegenständen	0,00	0	0	0	0	0	0
16	Auszahlungen aus Investitionstätigkeit (Summe aus Nummern 10 bis 15)	-239.112,55	-30.700	-59.200	0	-9.200	-9.200	-9.200
17	Anteilliger veranschlagter Finanzierungsmittelüberschuss/-bedarf aus Investitionstätigkeit (Saldo aus Nummern 9 und 16)	-239.112,55	-30.700	-59.200	0	-9.200	-9.200	-9.200
18	Anteilliger veranschlagter Finanzierungsmittelüberschuss/-bedarf (Saldo aus Nummern 3 und 17)	-752.247,57	-526.600	-654.500	0	-614.600	-625.300	-635.000

Haushaltsplan 2023 der Gemeinde Nehren

 <p style="font-size: small;">GEMEINDE LANDKREIS TÜBINGEN NEHREN</p>	<p>Produktbeschreibung 2110 Allgemeinbildende Schulen - [THH 3]</p> <p>Gemeinde Nehren</p>
<p>21 2110</p>	<p>Schulträgeraufgaben Allgemeinbildende Schulen - [THH 3]</p>
Verantw. Person	<ul style="list-style-type: none"> - Leitung Fachbereich Hauptamt, Norbert Müller - Schulleiter Olaf Krüger - Konrektorin Katrin Pfeiffer
Kurzbeschreibung	<ul style="list-style-type: none"> - Die Grundschule (einschl. der Grundschulförderklassen) bildet als Primärstufe den für alle schulpflichtigen und schulfähigen Kinder gemeinsamen Unterbau des Schulwesens. Kommunaler Bestandteil der verlässlichen Grundschule: Außerschulische Betreuung von Kindern an Grundschulen vor und nach dem Unterricht innerhalb gewisser Kernzeiten gegen Entgelt durch freizeitbezogene und spielerische Aktivitäten - Ganztagschule: Leistungen der einzelnen jeweiligen Regelschulart mit erweitertem pädagogischen Betreuungsangebot und Freizeitgestaltung - Leistungen: Sicherstellung des Schul- und Unterrichtsbetriebs durch Schaffung der sächlichen und personellen Voraussetzungen in Erfüllung der Aufgabe des örtlichen Schulträgers durch Entwicklungsplanung sowie Bereitstellung, Unterhaltung und Bewirtschaftung der Grundstücke und der baulichen Anlagen - Bereitstellung von Einrichtungen, Lehr- und Lernmitteln - Bereitstellung und Fortbildung des nichtlehrenden Personals (inkl. Schulpsychologen) - Durchführung von Veranstaltungen - Verwaltung und Bereitstellung der Merian Gemeinschaftsschule und des Karl-von-Frisch Gymnasiums über den Gemeindeverwaltungsverband Steinlach-Wiesaz
Erläuterungen	<ul style="list-style-type: none"> - 21.10.01 Bereitstellung und Betrieb von Grundschulen - 21.10.06 Bereitstellung von Gymnasien - 21.10.10 Bereitstellung von Gemeinschaftsschulen

Haushaltsplan 2023 der Gemeinde Nehren

<div style="display: flex; justify-content: space-between; align-items: center;"> <div style="text-align: left;"> <p>GEMEINDE LANDKREIS TÜBINGEN NEHREN</p>  </div> <div style="text-align: center;"> <p>Teilergebnishaushalt einschließlich Finanzplanung 2110 Allgemeinbildende Schulen - [THH 3]</p> <p>Gemeinde Nehren</p> </div> </div>							
Nr.	Bezeichnung	Ergebnis 2021	Ansatz 2022	Ansatz 2023	Plan 2024	Plan 2025	Plan 2026
1	Steuern und ähnliche Abgaben	0,00	0	0	0	0	0
2	Zuweisungen und Zuwendungen, Umlagen	17.921,41	71.600	22.500	22.500	22.500	22.500
3	Aufgelöste Investitionszuwendungen und -beiträge	0,00	30.700	15.700	15.700	15.700	15.700
4	Sonstige Transfererträge	0,00	0	0	0	0	0
5	Entgelte für öffentliche Leistungen oder Einrichtungen	0,00	0	0	0	0	0
6	Sonstige privatrechtliche Leistungsentgelte	44.644,29	54.000	59.100	61.000	63.000	65.000
7	Kostenerstattungen und Kostenumlagen	36.223,20	9.600	3.000	3.000	3.000	3.000
8	Zinsen und ähnliche Erträge	0,00	0	0	0	0	0
9	Aktivierete Eigenleistungen und Bestandveränderungen	0,00	0	0	0	0	0
10	Sonstige ordentliche Erträge	0,00	0	0	0	0	0
11	Anteilige ordentliche Erträge (Summe aus Nummern 1 bis 10)	98.788,90	165.900	100.300	102.200	104.200	106.200
12	Personalaufwendungen	-248.648,04	-247.800	-252.400	-255.400	-260.500	-265.600
13	Versorgungsaufwendungen	0,00	0	0	0	0	0
14	Aufwendungen für Sach- und Dienstleistungen	-150.139,54	-201.300	-193.000	-198.800	-204.600	-209.300
15	Abschreibungen	0,00	-159.900	-110.800	-110.800	-110.600	-109.400
16	Zinsen und ähnliche Aufwendungen	0,00	0	0	0	0	0
17	Transferaufwendungen	0,00	0	0	0	0	0
18	Sonstige ordentliche Aufwendungen	-229.699,99	-182.000	-234.500	-237.700	-239.500	-241.400
19	Anteilige ordentliche Aufwendungen (Summe aus Nummern 12 bis 18)	-628.487,57	-791.000	-790.700	-802.700	-815.200	-825.700
20	Anteiliges veranschlagtes ordentliches Ergebnis (Summe aus Nummern 11 und 19)	-529.698,67	-625.100	-690.400	-700.500	-711.000	-719.500
21	Erträge aus internen Leistungen	0,00	0	0	0	0	0
22	Aufwendungen für interne Leistungen	-9.632,13	-8.300	-8.600	-8.900	-9.100	-9.200
23	kalkulatorische Kosten	0,00	-183.600	-83.700	-80.300	-77.000	-73.800
24	Veranschlagtes kalkulatorisches Ergebnis (Saldo aus Nummern 21 bis 23)	-9.632,13	-191.900	-92.300	-89.200	-86.100	-83.000
25	Veranschlagter Nettoressourcenbedarf/-überschuss (Summe aus Nummer 20 und 24)	-539.330,80	-817.000	-782.700	-789.700	-797.100	-802.500


Haushaltsplan 2023 der Gemeinde Nehren


**Teilfinanzhaushalt einschließlich Finanzplanung
2110 Allgemeinbildende Schulen - [THH 3]**


Gemeinde Nehren

Nr.	Bezeichnung	Ergebnis 2021	Ansatz 2022	Ansatz 2023	VE	Plan 2024	Plan 2025	Plan 2026
1	Summe der Einzahlungen aus laufender Verwaltungstätigkeit (ohne außerordentliche zahlungswirksame Erträge aus Vermögensveräußerung)	97.329,41	135.200	84.600	0	86.500	88.500	90.500
2	Summe der Auszahlungen aus laufender Verwaltungstätigkeit	-610.464,43	-631.100	-679.900	0	-691.900	-704.600	-716.300
3	Anteilliger Zahlungsmittelüberschuss/-bedarf des Ergebnishaushalts (Saldo aus Nummern 1 und 2)	-513.135,02	-495.900	-595.300	0	-605.400	-616.100	-625.800
4	Einzahlungen aus Investitionszuwendungen	0,00	0	0	0	0	0	0
5	Einzahlungen aus Investitionsbeiträgen und ähnlichen Entgelten für Investitionstätigkeit	0,00	0	0	0	0	0	0
6	Einzahlungen aus der Veräußerung von Sachvermögen	0,00	0	0	0	0	0	0
7	Einzahlungen aus der Veräußerung von Finanzvermögen	0,00	0	0	0	0	0	0
8	Einzahlungen für sonstige Investitionstätigkeit	0,00	0	0	0	0	0	0
9	Einzahlungen aus Investitionstätigkeit (Summe aus Nummern 4 bis 8)	0,00	0	0	0	0	0	0
10	Auszahlungen für den Erwerb von Grundstücken und Gebäuden	-204.624,22	0	0	0	0	0	0
11	Auszahlungen für Baumaßnahmen	0,00	0	-50.000	0	0	0	0
12	Auszahlungen für den Erwerb von beweglichem Sachvermögen	-34.488,33	0	0	0	0	0	0
13	Auszahlungen für den Erwerb von Finanzvermögen	0,00	0	0	0	0	0	0
14	Auszahlungen für Investitionsförderungsmaßnahmen	0,00	-30.700	-9.200	0	-9.200	-9.200	-9.200
15	Auszahlungen für den Erwerb von immateriellen Vermögensgegenständen	0,00	0	0	0	0	0	0
16	Auszahlungen aus Investitionstätigkeit (Summe aus Nummern 10 bis 15)	-239.112,55	-30.700	-59.200	0	-9.200	-9.200	-9.200
17	Anteilliger veranschlagter Finanzierungsmittelüberschuss/-bedarf aus Investitionstätigkeit (Saldo aus Nummern 9 und 16)	-239.112,55	-30.700	-59.200	0	-9.200	-9.200	-9.200
18	Anteilliger veranschlagter Finanzierungsmittelüberschuss/-bedarf aus Investitionstätigkeit (Saldo aus Nummern 3 und 17)	-752.247,57	-526.600	-654.500	0	-614.600	-625.300	-635.000

Haushaltsplan 2023 der Gemeinde Nehren

 GEMEINDE NEHREN <small>LANDKREIS TÜBINGEN</small>		Einzeldarstellung der Investitionsmaßnahmen 2110 Allgemeinbildende Schulen - [THH 3] Gemeinde Nehren						
Investition I-2110-001 Erwerb beweglicher Vermögensgegenstände								
Nr.	Investitionsmaßnahmen Einzahlungs- und Auszahlungsarten	Gesamtang. z. Maßnahme -nachrichtl.-	Bisher finanziert	Ermächtigungs übertragungen aus Vorvorj.	Ergebnis 2021	Ansatz 2022	Ansatz 2023	VE
1	Einzahlungen aus Investitionszuwendungen	0	1.162,09	0	0,00	0	0	0
6	Summe der Einzahlungen aus Investitionstätigkeit (Summe aus Nummern 1 bis 5)	0	1.162,09	0	0,00	0	0	0
9	Auszahlungen für den Erwerb von beweglichem Sachvermögen	-5.100	-18.677,61	0	-4.819,44	0	0	0
13	Summe der Auszahlungen aus Investitionstätigkeit (Summe aus Nummern 7 bis 12)	-5.100	-18.677,61	0	-4.819,44	0	0	0
14	Saldo aus Investitionstätigkeit (Saldo aus Nummern 6 und 13)	-5.100	-17.515,52	0	-4.819,44	0	0	0
16	Gesamtkosten der Maßnahme (Summe aus Nummern 13 und 15)	-5.100	-18.677,61	0	-4.819,44	0	0	0
Investition I-2110-002 Sanierung Kirschenfeldschule								
Nr.	Investitionsmaßnahmen Einzahlungs- und Auszahlungsarten	Gesamtang. z. Maßnahme -nachrichtl.-	Bisher finanziert	Ermächtigungs übertragungen aus Vorvorj.	Ergebnis 2021	Ansatz 2022	Ansatz 2023	VE
1	Einzahlungen aus Investitionszuwendungen	932.000	433.800,00	0	0,00	0	0	0
6	Summe der Einzahlungen aus Investitionstätigkeit (Summe aus Nummern 1 bis 5)	932.000	433.800,00	0	0,00	0	0	0
7	Auszahlungen für den Erwerb von Grundstücken und Gebäuden	-50.000	-2.737.998,32	0	-204.624,22	0	0	0
8	Auszahlungen für Baumaßnahmen	-1.500.000	0,00	0	0,00	0	0	0
13	Summe der Auszahlungen aus Investitionstätigkeit (Summe aus Nummern 7 bis 12)	-1.550.000	-2.737.998,32	0	-204.624,22	0	0	0
14	Saldo aus Investitionstätigkeit (Saldo aus Nummern 6 und 13)	-618.000	-2.304.198,32	0	-204.624,22	0	0	0
16	Gesamtkosten der Maßnahme (Summe aus Nummern 13 und 15)	-1.550.000	-2.737.998,32	0	-204.624,22	0	0	0
Investition I-2110-003 Betriebs- und Geschäftsausstattung Kirschenfeldsch								
Nr.	Investitionsmaßnahmen Einzahlungs- und Auszahlungsarten	Gesamtang. z. Maßnahme -nachrichtl.-	Bisher finanziert	Ermächtigungs übertragungen aus Vorvorj.	Ergebnis 2021	Ansatz 2022	Ansatz 2023	VE
9	Auszahlungen für den Erwerb von beweglichem Sachvermögen	0	-29.668,89	0	-29.668,89	0	0	0
13	Summe der Auszahlungen aus Investitionstätigkeit (Summe aus Nummern 7 bis 12)	0	-29.668,89	0	-29.668,89	0	0	0
14	Saldo aus Investitionstätigkeit (Saldo aus Nummern 6 und 13)	0	-29.668,89	0	-29.668,89	0	0	0
16	Gesamtkosten der Maßnahme (Summe aus Nummern 13 und 15)	0	-29.668,89	0	-29.668,89	0	0	0
Investition I-2110-004 Sanierung Schulhof Kirschenfeldschule								
Nr.	Investitionsmaßnahmen Einzahlungs- und Auszahlungsarten	Gesamtang. z. Maßnahme -nachrichtl.-	Bisher finanziert	Ermächtigungs übertragungen aus Vorvorj.	Ergebnis 2021	Ansatz 2022	Ansatz 2023	VE
8	Auszahlungen für Baumaßnahmen	-50.000	0,00	0	0,00	0	-50.000	0
13	Summe der Auszahlungen aus Investitionstätigkeit (Summe aus Nummern 7 bis 12)	-50.000	0,00	0	0,00	0	-50.000	0
14	Saldo aus Investitionstätigkeit (Saldo aus Nummern 6 und 13)	-50.000	0,00	0	0,00	0	-50.000	0
16	Gesamtkosten der Maßnahme (Summe aus Nummern 13 und 15)	-50.000	0,00	0	0,00	0	-50.000	0
Investition I-2110-100 Schulkostenumlage Gemeinschaftsschule								
Nr.	Investitionsmaßnahmen Einzahlungs- und Auszahlungsarten	Gesamtang. z. Maßnahme -nachrichtl.-	Bisher finanziert	Ermächtigungs übertragungen aus Vorvorj.	Ergebnis 2021	Ansatz 2022	Ansatz 2023	VE
11	Auszahlungen für Investitionsförderungsmaßnahmen	-9.500	-21.477,00	0	0,00	-1.500	-1.200	0

Haushaltsplan 2023 der Gemeinde Nehren

 GEMEINDE NEHREN <small>LANDKREIS TÜBINGEN</small>		Einzeldarstellung der Investitionsmaßnahmen 2110 Allgemeinbildende Schulen - [THH 3] Gemeinde Nehren						
Nr.	Investitionsmaßnahmen Einzahlungs- und Auszahlungsarten	Gesamtang. z. Maßnahme -nachrichtl.-	Bisher finanziert	Ermächtigungs übertragungen aus Vorvorj.	Ergebnis 2021	Ansatz 2022	Ansatz 2023	VE
13	Summe der Auszahlungen aus Investitionstätigkeit (Summe aus Nummern 7 bis 12)	-9.500	-21.477,00	0	0,00	-1.500	-1.200	0
14	Saldo aus Investitionstätigkeit (Saldo aus Nummern 6 und 13)	-9.500	-21.477,00	0	0,00	-1.500	-1.200	0
16	Gesamtkosten der Maßnahme (Summe aus Nummern 13 und 15)	-9.500	-21.477,00	0	0,00	-1.500	-1.200	0
Investition I-2110-101 Erweiterung Gemeinschaftsschule								
Nr.	Investitionsmaßnahmen Einzahlungs- und Auszahlungsarten	Gesamtang. z. Maßnahme -nachrichtl.-	Bisher finanziert	Ermächtigungs übertragungen aus Vorvorj.	Ergebnis 2021	Ansatz 2022	Ansatz 2023	VE
11	Auszahlungen für Investitionsförderungsmaßnahmen	-40.000	0,00	0	0,00	0	0	0
13	Summe der Auszahlungen aus Investitionstätigkeit (Summe aus Nummern 7 bis 12)	-40.000	0,00	0	0,00	0	0	0
14	Saldo aus Investitionstätigkeit (Saldo aus Nummern 6 und 13)	-40.000	0,00	0	0,00	0	0	0
16	Gesamtkosten der Maßnahme (Summe aus Nummern 13 und 15)	-40.000	0,00	0	0,00	0	0	0
Investition I-2110-200 Schulkostenumlage Gymnasium								
Nr.	Investitionsmaßnahmen Einzahlungs- und Auszahlungsarten	Gesamtang. z. Maßnahme -nachrichtl.-	Bisher finanziert	Ermächtigungs übertragungen aus Vorvorj.	Ergebnis 2021	Ansatz 2022	Ansatz 2023	VE
11	Auszahlungen für Investitionsförderungsmaßnahmen	-64.800	-21.681,00	0	0,00	-29.200	-8.000	0
13	Summe der Auszahlungen aus Investitionstätigkeit (Summe aus Nummern 7 bis 12)	-64.800	-21.681,00	0	0,00	-29.200	-8.000	0
14	Saldo aus Investitionstätigkeit (Saldo aus Nummern 6 und 13)	-64.800	-21.681,00	0	0,00	-29.200	-8.000	0
16	Gesamtkosten der Maßnahme (Summe aus Nummern 13 und 15)	-64.800	-21.681,00	0	0,00	-29.200	-8.000	0
Investition I-2110-201 Erweiterung Karl-von-Frisch-Gymnasium								
Nr.	Investitionsmaßnahmen Einzahlungs- und Auszahlungsarten	Gesamtang. z. Maßnahme -nachrichtl.-	Bisher finanziert	Ermächtigungs übertragungen aus Vorvorj.	Ergebnis 2021	Ansatz 2022	Ansatz 2023	VE
11	Auszahlungen für Investitionsförderungsmaßnahmen	-40.000	0,00	0	0,00	0	0	0
13	Summe der Auszahlungen aus Investitionstätigkeit (Summe aus Nummern 7 bis 12)	-40.000	0,00	0	0,00	0	0	0
14	Saldo aus Investitionstätigkeit (Saldo aus Nummern 6 und 13)	-40.000	0,00	0	0,00	0	0	0
16	Gesamtkosten der Maßnahme (Summe aus Nummern 13 und 15)	-40.000	0,00	0	0,00	0	0	0

Haushaltsplan 2023 der Gemeinde Nehren


Teilergebnishaushalt einschließlich Finanzplanung
Teilhaushalt 4 Sport, Kultur, und Soziales

Gemeinde Nehren

Nr.	Bezeichnung	Ergebnis 2021	Ansatz 2022	Ansatz 2023	Plan 2024	Plan 2025	Plan 2026
1	Steuern und ähnliche Abgaben	0,00	0	0	0	0	0
2	Zuweisungen und Zuwendungen, Umlagen	1.168.360,39	1.231.300	1.094.600	1.093.400	1.093.400	1.093.400
3	Aufgelöste Investitionszuwendungen und -beiträge	0,00	33.100	33.800	33.800	33.800	33.800
4	Sonstige Transfererträge	0,00	0	0	0	0	0
5	Entgelte für öffentliche Leistungen oder Einrichtungen	205.415,70	230.300	471.300	476.600	483.600	490.600
6	Sonstige privatrechtliche Leistungsentgelte	60.140,50	61.100	67.700	70.800	72.900	75.000
7	Kostenerstattungen und Kostenumlagen	38.173,25	20.000	10.000	10.000	10.000	10.000
8	Zinsen und ähnliche Erträge	0,00	0	0	0	0	0
9	Aktiviert Eigenleistungen und Bestandveränderungen	0,00	0	0	0	0	0
10	Sonstige ordentliche Erträge	0,00	0	0	0	0	0
11	Anteilige ordentliche Erträge (Summe aus Nummern 1 bis 10)	1.472.089,84	1.575.800	1.677.400	1.684.600	1.693.700	1.702.800
12	Personalaufwendungen	-1.309.249,23	-1.492.600	-1.563.900	-1.595.200	-1.626.900	-1.659.400
13	Versorgungsaufwendungen	0,00	0	0	0	0	0
14	Aufwendungen für Sach- und Dienstleistungen	-294.107,01	-458.300	-745.100	-581.900	-595.300	-607.600
15	Abschreibungen	-566,65	-180.500	-178.800	-178.800	-178.700	-177.700
16	Zinsen und ähnliche Aufwendungen	0,00	0	0	0	0	0
17	Transferaufwendungen	-7.774,78	-36.500	-29.500	-14.500	-14.500	-14.500
18	Sonstige ordentliche Aufwendungen	-972.054,44	-1.007.200	-1.201.400	-1.144.700	-1.156.300	-1.167.800
19	Anteilige ordentliche Aufwendungen (Summe aus Nummern 12 bis 18)	-2.583.752,11	-3.175.100	-3.718.700	-3.515.100	-3.571.700	-3.627.000
20	Anteiliges veranschlagtes ordentliches Ergebnis (Summe aus Nummern 11 und 19)	-1.111.662,27	-1.599.300	-2.041.300	-1.830.500	-1.878.000	-1.924.200
21	Erträge aus internen Leistungen	0,00	0	0	0	0	0
22	Aufwendungen für interne Leistungen	-92.613,78	-77.200	-81.900	-81.700	-82.700	-83.900
23	kalkulatorische Kosten	0,00	-168.900	-132.700	-127.500	-122.500	-117.500
24	Veranschlagtes kalkulatorisches Ergebnis (Saldo aus Nummern 21 bis 23)	-92.613,78	-246.100	-214.600	-209.200	-205.200	-201.400
25	Veranschlagter Nettoressourcenbedarf/-überschuss (Summe aus Nummer 20 und 24)	-1.204.276,05	-1.845.400	-2.255.900	-2.039.700	-2.083.200	-2.125.600

Haushaltsplan 2023 der Gemeinde Nehren




Teilfinanzhaushalt einschließlich Finanzplanung
Teilhaushalt 4 Sport, Kultur, und Soziales


Gemeinde Nehren

Nr.	Bezeichnung	Ergebnis 2021	Ansatz 2022	Ansatz 2023	VE	Plan 2024	Plan 2025	Plan 2026
1	Summe der Einzahlungen aus laufender Verwaltungstätigkeit (ohne außerordentliche zahlungswirksame Erträge aus Vermögensveräußerung)	1.469.489,91	1.542.700	1.643.600	0	1.650.800	1.659.900	1.669.000
2	Summe der Auszahlungen aus laufender Verwaltungstätigkeit	-2.663.530,65	-2.994.600	-3.539.900	0	-3.336.300	-3.393.000	-3.449.300
3	Anteilliger Zahlungsmittelüberschuss/-bedarf des Ergebnishaushalts (Saldo aus Nummern 1 und 2)	-1.194.040,74	-1.451.900	-1.896.300	0	-1.685.500	-1.733.100	-1.780.300
4	Einzahlungen aus Investitionszuwendungen	117.000,00	0	0	0	108.000	0	0
5	Einzahlungen aus Investitionsbeiträgen und ähnlichen Entgelten für Investitionstätigkeit	0,00	0	0	0	0	0	0
6	Einzahlungen aus der Veräußerung von Sachvermögen	0,00	0	0	0	0	0	0
7	Einzahlungen aus der Veräußerung von Finanzvermögen	0,00	0	0	0	0	0	0
8	Einzahlungen für sonstige Investitionstätigkeit	0,00	0	0	0	0	0	0
9	Einzahlungen aus Investitionstätigkeit (Summe aus Nummern 4 bis 8)	117.000,00	0	0	0	108.000	0	0
10	Auszahlungen für den Erwerb von Grundstücken und Gebäuden	-6.869,20	0	0	0	-300.000	0	0
11	Auszahlungen für Baumaßnahmen	-550.476,38	0	0	0	0	0	0
12	Auszahlungen für den Erwerb von beweglichem Sachvermögen	-9.110,96	0	-80.000	0	0	0	0
13	Auszahlungen für den Erwerb von Finanzvermögen	0,00	0	0	0	0	0	0
14	Auszahlungen für Investitionsförderungsmaßnahmen	0,00	-1.700	-3.100	0	-3.600	-3.600	-3.600
15	Auszahlungen für den Erwerb von immateriellen Vermögensgegenständen	0,00	0	0	0	0	0	0
16	Auszahlungen aus Investitionstätigkeit (Summe aus Nummern 10 bis 15)	-566.456,54	-1.700	-83.100	0	-303.600	-3.600	-3.600
17	Anteilliger veranschlagter Finanzierungsmittelüberschuss/-bedarf aus Investitionstätigkeit (Saldo aus Numern 9 und 16)	-449.456,54	-1.700	-83.100	0	-195.600	-3.600	-3.600
18	Anteilliger veranschlagter Finanzierungsmittel-(Saldo aus Nummern 3 und 17)	-1.643.497,28	-1.453.600	-1.979.400	0	-1.881.100	-1.736.700	-1.783.900

Haushaltsplan 2023 der Gemeinde Nehren

<p><small>GEMEINDE</small> NEHREN <small>LANDKREIS TÜBINGEN</small></p>  <p>Gemeinde Nehren</p>	<p>Produktbeschreibung 2521 Archiv - [THH 4]</p>
<p>25 2521</p>	<p>Museen, Archiv, Zoo Archiv - [THH 4]</p>
Verantw. Person	<p>- Leitung Fachbereich Hauptamt, Norbert Müller</p>
Kurzbeschreibung	<ul style="list-style-type: none"> - Erfassung und Bewertung von kommunalen Unterlagen, Übernahme von kommunalem und nichtkommunalem Archivgut, Aufbau und Fortführung von Sammlungen - Bildung, Erschließung, Verwahrung, Verwaltung, Konservierung und Restaurierung der Bestände - Mitwirkung und Beratung bei der Aktenordnung und -führung innerhalb der Verwaltung - Benutzerberatung und -betreuung - Vorlage von Archivgut (=Gesamtheit aller Informationsträger im Archiv) - Bereitstellung von technischer Ausstattung und Einrichtung
Erläuterungen	<ul style="list-style-type: none"> - 25.21.01 Pflege der Archivbestände - 25.21.02 Benutzerdienst

Haushaltsplan 2023 der Gemeinde Nehren

 GEMEINDE NEHREN <small>LANDKREIS TÜBINGEN</small>		Teilergebnishaushalt einschließlich Finanzplanung 2521 Archiv - [THH 4] Gemeinde Nehren					
Nr.	Bezeichnung	Ergebnis 2021	Ansatz 2022	Ansatz 2023	Plan 2024	Plan 2025	Plan 2026
1	Steuern und ähnliche Abgaben	0,00	0	0	0	0	0
2	Zuweisungen und Zuwendungen, Umlagen	0,00	0	0	0	0	0
3	Aufgelöste Investitionszuwendungen und -beiträge	0,00	0	0	0	0	0
4	Sonstige Transfererträge	0,00	0	0	0	0	0
5	Entgelte für öffentliche Leistungen oder Einrichtungen	0,00	0	0	0	0	0
6	Sonstige privatrechtliche Leistungsentgelte	0,00	0	0	0	0	0
7	Kostenerstattungen und Kostenumlagen	0,00	0	0	0	0	0
8	Zinsen und ähnliche Erträge	0,00	0	0	0	0	0
9	Aktiviere Eigenleistungen und Bestandveränderungen	0,00	0	0	0	0	0
10	Sonstige ordentliche Erträge	0,00	0	0	0	0	0
11	Anteilige ordentliche Erträge (Summe aus Nummern 1 bis 10)	0,00	0	0	0	0	0
12	Personalaufwendungen	0,00	0	0	0	0	0
13	Versorgungsaufwendungen	0,00	0	0	0	0	0
14	Aufwendungen für Sach- und Dienstleistungen	-4.299,79	-1.800	-2.000	-2.100	-2.100	-2.100
15	Abschreibungen	0,00	-1.300	-1.300	-1.300	-1.300	-1.300
16	Zinsen und ähnliche Aufwendungen	0,00	0	0	0	0	0
17	Transferaufwendungen	0,00	0	0	0	0	0
18	Sonstige ordentliche Aufwendungen	-594,73	-300	-300	-300	-300	-300
19	Anteilige ordentliche Aufwendungen (Summe aus Nummern 12 bis 18)	-4.894,52	-3.400	-3.600	-3.700	-3.700	-3.700
20	Anteiliges veranschlagtes ordentliches Ergebnis (Summe aus Nummern 11 und 19)	-4.894,52	-3.400	-3.600	-3.700	-3.700	-3.700
21	Erträge aus internen Leistungen	0,00	0	0	0	0	0
22	Aufwendungen für interne Leistungen	0,00	0	0	0	0	0
23	kalkulatorische Kosten	0,00	-500	-500	-500	-400	-400
24	Veranschlagtes kalkulatorisches Ergebnis (Saldo aus Nummern 21 bis 23)	0,00	-500	-500	-500	-400	-400
25	Veranschlagter Nettoressourcenbedarf/-überschuss (Summe aus Nummer 20 und 24)	-4.894,52	-3.900	-4.100	-4.200	-4.100	-4.100

Haushaltsplan 2023 der Gemeinde Nehren




Teilfinanzhaushalt einschließlich Finanzplanung 2521 Archiv - [THH 4]

Gemeinde Nehren

Nr.	Bezeichnung	Ergebnis 2021	Ansatz 2022	Ansatz 2023	VE	Plan 2024	Plan 2025	Plan 2026
1	Summe der Einzahlungen aus laufender Verwaltungstätigkeit (ohne außerordentliche zahlungswirksame Erträge aus Vermögensveräußerung)	0,00	0	0	0	0	0	0
2	Summe der Auszahlungen aus laufender Verwaltungstätigkeit	-4.894,52	-2.100	-2.300	0	-2.400	-2.400	-2.400
3	Anteilliger Zahlungsmittelüberschuss/-bedarf des Ergebnishaushalts (Saldo aus Nummern 1 und 2)	-4.894,52	-2.100	-2.300	0	-2.400	-2.400	-2.400
4	Einzahlungen aus Investitionszuwendungen	0,00	0	0	0	0	0	0
5	Einzahlungen aus Investitionsbeiträgen und ähnlichen Entgelten für Investitionstätigkeit	0,00	0	0	0	0	0	0
6	Einzahlungen aus der Veräußerung von Sachvermögen	0,00	0	0	0	0	0	0
7	Einzahlungen aus der Veräußerung von Finanzvermögen	0,00	0	0	0	0	0	0
8	Einzahlungen für sonstige Investitionstätigkeit	0,00	0	0	0	0	0	0
9	Einzahlungen aus Investitionstätigkeit (Summe aus Nummern 4 bis 8)	0,00	0	0	0	0	0	0
10	Auszahlungen für den Erwerb von Grundstücken und Gebäuden	0,00	0	0	0	0	0	0
11	Auszahlungen für Baumaßnahmen	0,00	0	0	0	0	0	0
12	Auszahlungen für den Erwerb von beweglichem Sachvermögen	0,00	0	0	0	0	0	0
13	Auszahlungen für den Erwerb von Finanzvermögen	0,00	0	0	0	0	0	0
14	Auszahlungen für Investitionsförderungsmaßnahmen	0,00	0	0	0	0	0	0
15	Auszahlungen für den Erwerb von immateriellen Vermögensgegenständen	0,00	0	0	0	0	0	0
16	Auszahlungen aus Investitionstätigkeit (Summe aus Nummern 10 bis 15)	0,00	0	0	0	0	0	0
17	Anteilliger veranschlagter Finanzierungsmittelüberschuss/-bedarf aus Investitionstätigkeit (Saldo aus Numern 9 und 16)	0,00	0	0	0	0	0	0
18	Anteilliger veranschlagter Finanzierungsmittel-Saldo aus Nummern 3 und 17)	-4.894,52	-2.100	-2.300	0	-2.400	-2.400	-2.400


Haushaltsplan 2023 der Gemeinde Nehren

 <p style="font-size: small;">GEMEINDE LANDKREIS TÜBINGEN NEHREN</p>	<p>Einzeldarstellung der Investitionsmaßnahmen 2521 Archiv - [THH 4]</p> <p style="text-align: center;">Gemeinde Nehren</p>
--	--


Investition I-2521-001 Erwerb beweglicher Vermögensgegenstände

Nr.	Investitionsmaßnahmen Einzahlungs- und Auszahlungsarten	Gesamtang. z. Maßnahme -nachrichtl.-	Bisher finanziert	Ermächtigungs übertragungen aus Vorvorj.	Ergebnis 2021	Ansatz 2022	Ansatz 2023	VE
9	Auszahlungen für den Erwerb von beweglichem Sachvermögen	0	-993,95	0	0,00	0	0	0
13	Summe der Auszahlungen aus Investitionstätigkeit (Summe aus Nummern 7 bis 12)	0	-993,95	0	0,00	0	0	0
14	Saldo aus Investitionstätigkeit (Saldo aus Nummern 6 und 13)	0	-993,95	0	0,00	0	0	0
16	Gesamtkosten der Maßnahme (Summe aus Nummern 13 und 15)	0	-993,95	0	0,00	0	0	0


Haushaltsplan 2023 der Gemeinde Nehren

<p style="font-size: small;">GEMEINDE LANDKREIS TÜBINGEN</p> <p style="font-weight: bold; font-size: small;">NEHREN</p> 	<p>Produktbeschreibung 2620 Musikpflege - [THH 4]</p> <p>Gemeinde Nehren</p>	
	<p>26 Theater, Konzerte, Musikschulen</p> <p>2620 Musikpflege - [THH 4]</p>	
Verantw. Person	- Leitung Fachbereich Hauptamt, Norbert Müller	
Kurzbeschreibung	<ul style="list-style-type: none"> - Bereitstellung sonstiger für Konzerte geeigneter Räumlichkeiten und Plätze - Verleihung von Musikpreisen u.ä. 	
Erläuterungen	- 26.20.04 Förderung der Musik	


Haushaltsplan 2023 der Gemeinde Nehren

<div style="display: flex; justify-content: space-between; align-items: center;"> <div style="text-align: left;"> <p>GEMEINDE LANDKREIS TÜBINGEN NEHREN</p>  <p>Gemeinde Nehren</p> </div> <div style="text-align: center;"> <p>Teilergebnishaushalt einschließlich Finanzplanung 2620 Musikpflege - [THH 4]</p> </div> </div>							
Nr.	Bezeichnung	Ergebnis 2021	Ansatz 2022	Ansatz 2023	Plan 2024	Plan 2025	Plan 2026
1	Steuern und ähnliche Abgaben	0,00	0	0	0	0	0
2	Zuweisungen und Zuwendungen, Umlagen	0,00	0	0	0	0	0
3	Aufgelöste Investitionszuwendungen und -beiträge	0,00	0	0	0	0	0
4	Sonstige Transfererträge	0,00	0	0	0	0	0
5	Entgelte für öffentliche Leistungen oder Einrichtungen	0,00	0	0	0	0	0
6	Sonstige privatrechtliche Leistungsentgelte	0,00	0	0	0	0	0
7	Kostenerstattungen und Kostenumlagen	0,00	0	0	0	0	0
8	Zinsen und ähnliche Erträge	0,00	0	0	0	0	0
9	Aktivierete Eigenleistungen und Bestandveränderungen	0,00	0	0	0	0	0
10	Sonstige ordentliche Erträge	0,00	0	0	0	0	0
11	Anteilige ordentliche Erträge (Summe aus Nummern 1 bis 10)	0,00	0	0	0	0	0
12	Personalaufwendungen	0,00	0	0	0	0	0
13	Versorgungsaufwendungen	0,00	0	0	0	0	0
14	Aufwendungen für Sach- und Dienstleistungen	0,00	0	0	0	0	0
15	Abschreibungen	0,00	0	0	0	0	0
16	Zinsen und ähnliche Aufwendungen	0,00	0	0	0	0	0
17	Transferaufwendungen	0,00	0	0	0	0	0
18	Sonstige ordentliche Aufwendungen	-153,39	-200	-200	-200	-200	-200
19	Anteilige ordentliche Aufwendungen (Summe aus Nummern 12 bis 18)	-153,39	-200	-200	-200	-200	-200
20	Anteiliges veranschlagtes ordentliches Ergebnis (Summe aus Nummern 11 und 19)	-153,39	-200	-200	-200	-200	-200
21	Erträge aus internen Leistungen	0,00	0	0	0	0	0
22	Aufwendungen für interne Leistungen	0,00	0	0	0	0	0
23	kalkulatorische Kosten	0,00	0	0	0	0	0
24	Veranschlagtes kalkulatorisches Ergebnis (Saldo aus Nummern 21 bis 23)	0,00	0	0	0	0	0
25	Veranschlagter Nettoressourcenbedarf/-überschuss (Summe aus Nummer 20 und 24)	-153,39	-200	-200	-200	-200	-200


Haushaltsplan 2023 der Gemeinde Nehren

 GEMEINDE NEHREN <small>LANDKREIS TÜBINGEN</small>		Teilfinanzhaushalt einschließlich Finanzplanung 2620 Musikpflege - [THH 4] Gemeinde Nehren						
Nr.	Bezeichnung	Ergebnis 2021	Ansatz 2022	Ansatz 2023	VE	Plan 2024	Plan 2025	Plan 2026
1	Summe der Einzahlungen aus laufender Verwaltungstätigkeit (ohne außerordentliche zahlungswirksame Erträge aus Vermögensveräußerung)	0,00	0	0	0	0	0	0
2	Summe der Auszahlungen aus laufender Verwaltungstätigkeit	-153,39	-200	-200	0	-200	-200	-200
3	Anteilliger Zahlungsmittelüberschuss/-bedarf des Ergebnishaushalts (Saldo aus Nummern 1 und 2)	-153,39	-200	-200	0	-200	-200	-200
4	Einzahlungen aus Investitionszuwendungen	0,00	0	0	0	0	0	0
5	Einzahlungen aus Investitionsbeiträgen und ähnlichen Entgelten für Investitionstätigkeit	0,00	0	0	0	0	0	0
6	Einzahlungen aus der Veräußerung von Sachvermögen	0,00	0	0	0	0	0	0
7	Einzahlungen aus der Veräußerung von Finanzvermögen	0,00	0	0	0	0	0	0
8	Einzahlungen für sonstige Investitionstätigkeit	0,00	0	0	0	0	0	0
9	Einzahlungen aus Investitionstätigkeit (Summe aus Nummern 4 bis 8)	0,00	0	0	0	0	0	0
10	Auszahlungen für den Erwerb von Grundstücken und Gebäuden	0,00	0	0	0	0	0	0
11	Auszahlungen für Baumaßnahmen	0,00	0	0	0	0	0	0
12	Auszahlungen für den Erwerb von beweglichem Sachvermögen	0,00	0	0	0	0	0	0
13	Auszahlungen für den Erwerb von Finanzvermögen	0,00	0	0	0	0	0	0
14	Auszahlungen für Investitionsförderungsmaßnahmen	0,00	0	0	0	0	0	0
15	Auszahlungen für den Erwerb von immateriellen Vermögensgegenständen	0,00	0	0	0	0	0	0
16	Auszahlungen aus Investitionstätigkeit (Summe aus Nummern 10 bis 15)	0,00	0	0	0	0	0	0
17	Anteilliger veranschlagter Finanzierungsmittelüberschuss/-bedarf aus Investitionstätigkeit (Saldo aus Nummern 9 und 16)	0,00	0	0	0	0	0	0
18	Anteilliger veranschlagter Finanzierungsmittel-Saldo aus Nummern 3 und 17)	-153,39	-200	-200	0	-200	-200	-200


Haushaltsplan 2023 der Gemeinde Nehren

<p style="font-size: small;">GEMEINDE LANDKREIS TÜBINGEN</p> <p style="font-weight: bold; font-size: small;">NEHREN</p> 	<p>Produktbeschreibung 2630 Musikschulen - [THH 4]</p> <p>Gemeinde Nehren</p>	
	<p>26 Theater, Konzerte, Musikschulen</p> <p>2630 Musikschulen - [THH 4]</p>	
Verantw. Person	- Leitung Fachbereich Hauptamt, Norbert Müller	
Kurzbeschreibung	<ul style="list-style-type: none"> - Musikalische Früherziehung und Grundausbildung - Sicherstellung des kulturellen Auftrags der Gemeinde durch Förderung / Unterstützung des privaten und ehrenamtlichen Engagements der Musikgruppen und -vereine - Gewährung von Zuschüssen im Rahmen der Vereinsförderung 	
Erläuterungen	<ul style="list-style-type: none"> - 26.30.01 Elementarer Unterricht - 26.30.02 Instrumental- und Vokalunterricht - 26.30.05 Durchführung von Veranstaltungen 	


Haushaltsplan 2023 der Gemeinde Nehren

 GEMEINDE NEHREN <small>LANDKREIS TÜBINGEN</small>		Teilergebnishaushalt einschließlich Finanzplanung 2630 Musikschulen - [THH 4] Gemeinde Nehren					
Nr.	Bezeichnung	Ergebnis 2021	Ansatz 2022	Ansatz 2023	Plan 2024	Plan 2025	Plan 2026
1	Steuern und ähnliche Abgaben	0,00	0	0	0	0	0
2	Zuweisungen und Zuwendungen, Umlagen	0,00	0	0	0	0	0
3	Aufgelöste Investitionszuwendungen und -beiträge	0,00	0	0	0	0	0
4	Sonstige Transfererträge	0,00	0	0	0	0	0
5	Entgelte für öffentliche Leistungen oder Einrichtungen	0,00	0	0	0	0	0
6	Sonstige privatrechtliche Leistungsentgelte	0,00	0	0	0	0	0
7	Kostenerstattungen und Kostenumlagen	0,00	0	0	0	0	0
8	Zinsen und ähnliche Erträge	0,00	0	0	0	0	0
9	Aktiviere Eigenleistungen und Bestandveränderungen	0,00	0	0	0	0	0
10	Sonstige ordentliche Erträge	0,00	0	0	0	0	0
11	Anteilige ordentliche Erträge (Summe aus Nummern 1 bis 10)	0,00	0	0	0	0	0
12	Personalaufwendungen	0,00	0	0	0	0	0
13	Versorgungsaufwendungen	0,00	0	0	0	0	0
14	Aufwendungen für Sach- und Dienstleistungen	0,00	0	0	0	0	0
15	Abschreibungen	0,00	0	0	0	0	0
16	Zinsen und ähnliche Aufwendungen	0,00	0	0	0	0	0
17	Transferaufwendungen	-362,30	0	0	0	0	0
18	Sonstige ordentliche Aufwendungen	-18.600,78	-18.000	-18.000	-19.000	-20.000	-21.000
19	Anteilige ordentliche Aufwendungen (Summe aus Nummern 12 bis 18)	-18.963,08	-18.000	-18.000	-19.000	-20.000	-21.000
20	Anteiliges veranschlagtes ordentliches Ergebnis (Summe aus Nummern 11 und 19)	-18.963,08	-18.000	-18.000	-19.000	-20.000	-21.000
21	Erträge aus internen Leistungen	0,00	0	0	0	0	0
22	Aufwendungen für interne Leistungen	0,00	0	0	0	0	0
23	kalkulatorische Kosten	0,00	0	0	0	0	0
24	Veranschlagtes kalkulatorisches Ergebnis (Saldo aus Nummern 21 bis 23)	0,00	0	0	0	0	0
25	Veranschlagter Nettoressourcenbedarf/-überschuss (Summe aus Nummer 20 und 24)	-18.963,08	-18.000	-18.000	-19.000	-20.000	-21.000


Haushaltsplan 2023 der Gemeinde Nehren

 GEMEINDE NEHREN <small>LANDKREIS TÜBINGEN</small>		Teilfinanzhaushalt einschließlich Finanzplanung 2630 Musikschulen - [THH 4] Gemeinde Nehren						
Nr.	Bezeichnung	Ergebnis 2021	Ansatz 2022	Ansatz 2023	VE	Plan 2024	Plan 2025	Plan 2026
1	Summe der Einzahlungen aus laufender Verwaltungstätigkeit (ohne außerordentliche zahlungswirksame Erträge aus Vermögensveräußerung)	0,00	0	0	0	0	0	0
2	Summe der Auszahlungen aus laufender Verwaltungstätigkeit	-18.963,08	-18.000	-18.000	0	-19.000	-20.000	-21.000
3	Anteilliger Zahlungsmittelüberschuss/-bedarf des Ergebnishaushalts (Saldo aus Nummern 1 und 2)	-18.963,08	-18.000	-18.000	0	-19.000	-20.000	-21.000
4	Einzahlungen aus Investitionszuwendungen	0,00	0	0	0	0	0	0
5	Einzahlungen aus Investitionsbeiträgen und ähnlichen Entgelten für Investitionstätigkeit	0,00	0	0	0	0	0	0
6	Einzahlungen aus der Veräußerung von Sachvermögen	0,00	0	0	0	0	0	0
7	Einzahlungen aus der Veräußerung von Finanzvermögen	0,00	0	0	0	0	0	0
8	Einzahlungen für sonstige Investitionstätigkeit	0,00	0	0	0	0	0	0
9	Einzahlungen aus Investitionstätigkeit (Summe aus Nummern 4 bis 8)	0,00	0	0	0	0	0	0
10	Auszahlungen für den Erwerb von Grundstücken und Gebäuden	0,00	0	0	0	0	0	0
11	Auszahlungen für Baumaßnahmen	0,00	0	0	0	0	0	0
12	Auszahlungen für den Erwerb von beweglichem Sachvermögen	0,00	0	0	0	0	0	0
13	Auszahlungen für den Erwerb von Finanzvermögen	0,00	0	0	0	0	0	0
14	Auszahlungen für Investitionsförderungsmaßnahmen	0,00	0	0	0	0	0	0
15	Auszahlungen für den Erwerb von immateriellen Vermögensgegenständen	0,00	0	0	0	0	0	0
16	Auszahlungen aus Investitionstätigkeit (Summe aus Nummern 10 bis 15)	0,00	0	0	0	0	0	0
17	Anteilliger veranschlagter Finanzierungsmittelüberschuss/-bedarf aus Investitionstätigkeit (Saldo aus Nummern 9 und 16)	0,00	0	0	0	0	0	0
18	Anteilliger veranschlagter Finanzierungsmittelüberschuss/-bedarf (Saldo aus Nummern 3 und 17)	-18.963,08	-18.000	-18.000	0	-19.000	-20.000	-21.000

Haushaltsplan 2023 der Gemeinde Nehren

<p style="font-size: small;">GEMEINDE LANDKREIS TÜBINGEN</p> <p style="font-weight: bold; font-size: small;">NEHREN</p> 	<p>Produktbeschreibung 2710 Volkshochschulen - [THH 4]</p> <p style="font-size: small;">Gemeinde Nehren</p>	
	<p>27 Volkshochschulen, Bibliotheken, kulturpädagogische Einrichtungen</p> <p>2710 Volkshochschulen - [THH 4]</p>	
Verantw. Person	- Leitung Fachbereich Hauptamt, Norbert Müller	
Erläuterungen	- 27.10.10 Sonstige Service- und Sachleistungen	

Haushaltsplan 2023 der Gemeinde Nehren

 GEMEINDE NEHREN <small>LANDKREIS TÜBINGEN</small>		Teilergebnishaushalt einschließlich Finanzplanung 2710 Volkshochschulen - [THH 4] Gemeinde Nehren					
Nr.	Bezeichnung	Ergebnis 2021	Ansatz 2022	Ansatz 2023	Plan 2024	Plan 2025	Plan 2026
1	Steuern und ähnliche Abgaben	0,00	0	0	0	0	0
2	Zuweisungen und Zuwendungen, Umlagen	0,00	0	0	0	0	0
3	Aufgelöste Investitionszuwendungen und -beiträge	0,00	0	0	0	0	0
4	Sonstige Transfererträge	0,00	0	0	0	0	0
5	Entgelte für öffentliche Leistungen oder Einrichtungen	0,00	0	0	0	0	0
6	Sonstige privatrechtliche Leistungsentgelte	0,00	0	0	0	0	0
7	Kostenerstattungen und Kostenumlagen	0,00	0	0	0	0	0
8	Zinsen und ähnliche Erträge	0,00	0	0	0	0	0
9	Aktivierete Eigenleistungen und Bestandveränderungen	0,00	0	0	0	0	0
10	Sonstige ordentliche Erträge	0,00	0	0	0	0	0
11	Anteilige ordentliche Erträge (Summe aus Nummern 1 bis 10)	0,00	0	0	0	0	0
12	Personalaufwendungen	0,00	0	0	0	0	0
13	Versorgungsaufwendungen	0,00	0	0	0	0	0
14	Aufwendungen für Sach- und Dienstleistungen	0,00	0	0	0	0	0
15	Abschreibungen	0,00	0	0	0	0	0
16	Zinsen und ähnliche Aufwendungen	0,00	0	0	0	0	0
17	Transferaufwendungen	-1.500,00	-1.500	-1.500	-1.500	-1.500	-1.500
18	Sonstige ordentliche Aufwendungen	0,00	0	0	0	0	0
19	Anteilige ordentliche Aufwendungen (Summe aus Nummern 12 bis 18)	-1.500,00	-1.500	-1.500	-1.500	-1.500	-1.500
20	Anteiliges veranschlagtes ordentliches Ergebnis (Summe aus Nummern 11 und 19)	-1.500,00	-1.500	-1.500	-1.500	-1.500	-1.500
21	Erträge aus internen Leistungen	0,00	0	0	0	0	0
22	Aufwendungen für interne Leistungen	0,00	0	0	0	0	0
23	kalkulatorische Kosten	0,00	0	0	0	0	0
24	Veranschlagtes kalkulatorisches Ergebnis (Saldo aus Nummern 21 bis 23)	0,00	0	0	0	0	0
25	Veranschlagter Nettoressourcenbedarf/-überschuss (Summe aus Nummer 20 und 24)	-1.500,00	-1.500	-1.500	-1.500	-1.500	-1.500

Haushaltsplan 2023 der Gemeinde Nehren




Teilfinanzhaushalt einschließlich Finanzplanung 2710 Volkshochschulen - [THH 4]


Gemeinde Nehren

Nr.	Bezeichnung	Ergebnis 2021	Ansatz 2022	Ansatz 2023	VE	Plan 2024	Plan 2025	Plan 2026
1	Summe der Einzahlungen aus laufender Verwaltungstätigkeit (ohne außerordentliche zahlungswirksame Erträge aus Vermögensveräußerung)	0,00	0	0	0	0	0	0
2	Summe der Auszahlungen aus laufender Verwaltungstätigkeit	-1.500,00	-1.500	-1.500	0	-1.500	-1.500	-1.500
3	Anteilliger Zahlungsmittelüberschuss/-bedarf des Ergebnishaushalts (Saldo aus Nummern 1 und 2)	-1.500,00	-1.500	-1.500	0	-1.500	-1.500	-1.500
4	Einzahlungen aus Investitionszuwendungen	0,00	0	0	0	0	0	0
5	Einzahlungen aus Investitionsbeiträgen und ähnlichen Entgelten für Investitionstätigkeit	0,00	0	0	0	0	0	0
6	Einzahlungen aus der Veräußerung von Sachvermögen	0,00	0	0	0	0	0	0
7	Einzahlungen aus der Veräußerung von Finanzvermögen	0,00	0	0	0	0	0	0
8	Einzahlungen für sonstige Investitionstätigkeit	0,00	0	0	0	0	0	0
9	Einzahlungen aus Investitionstätigkeit (Summe aus Nummern 4 bis 8)	0,00	0	0	0	0	0	0
10	Auszahlungen für den Erwerb von Grundstücken und Gebäuden	0,00	0	0	0	0	0	0
11	Auszahlungen für Baumaßnahmen	0,00	0	0	0	0	0	0
12	Auszahlungen für den Erwerb von beweglichem Sachvermögen	0,00	0	0	0	0	0	0
13	Auszahlungen für den Erwerb von Finanzvermögen	0,00	0	0	0	0	0	0
14	Auszahlungen für Investitionsförderungsmaßnahmen	0,00	0	0	0	0	0	0
15	Auszahlungen für den Erwerb von immateriellen Vermögensgegenständen	0,00	0	0	0	0	0	0
16	Auszahlungen aus Investitionstätigkeit (Summe aus Nummern 10 bis 15)	0,00	0	0	0	0	0	0
17	Anteilliger veranschlagter Finanzierungsmittelüberschuss/-bedarf aus Investitionstätigkeit (Saldo aus Nummern 9 und 16)	0,00	0	0	0	0	0	0
18	Anteilliger veranschlagter Finanzierungsmittelüberschuss/-bedarf (Saldo aus Nummern 3 und 17)	-1.500,00	-1.500	-1.500	0	-1.500	-1.500	-1.500

Haushaltsplan 2023 der Gemeinde Nehren

<p style="font-size: small;">GEMEINDE LANDKREIS TÜBINGEN</p> <p style="font-weight: bold; font-size: small;">NEHREN</p> 	<p>Produktbeschreibung 2720 Bibliotheken - [THH 4]</p> <p>Gemeinde Nehren</p>	
	<p>27 Volkshochschulen, Bibliotheken, kulturpädagogische Einrichtungen</p> <p>2720 Bibliotheken - [THH 4]</p>	
Verantw. Person	<ul style="list-style-type: none"> - Leitung Fachbereich Hauptamt, Norbert Müller - Leitung Bibliothek, Jutta Dahlke 	
Kurzbeschreibung	<ul style="list-style-type: none"> - Bereitstellung von Medien aller Art - Ortsnahe und bedarfsgerechte Angebote zur Information, Kommunikation, Unterstützung von Aus-, Fort-, Weiterbildung und Freizeitgestaltung, Förderung des kreativen Mediengebrauchs und der Orientierung in der Medienvielfalt - Programmarbeit zur Vermittlung von Impulsen und Anregungen zur Beschäftigung mit Kunst und Literatur, Theater, Musik, aktuellen Themen 	
Erläuterungen	<ul style="list-style-type: none"> - 27.20.01 Medien und Informationen für Sachbereiche - 27.20.02 Medien und Informationen für Schöne Literatur (Belletristik) - 27.20.03 Medien und Informationen im Kinder- und Jugendbereich - 27.20.04 Medien und Informationen im Bereich Zeitungen und Zeitschriften - 27.20.05 Informationsdienste - 27.20.06 Programmarbeit 	

Haushaltsplan 2023 der Gemeinde Nehren

<div style="display: flex; justify-content: space-between; align-items: center;"> <div style="text-align: left;"> <p>GEMEINDE LANDKREIS TÜBINGEN NEHREN</p>  <p>Gemeinde Nehren</p> </div> <div style="text-align: center;"> <p>Teilergebnishaushalt einschließlich Finanzplanung 2720 Bibliotheken - [THH 4]</p> </div> </div>							
Nr.	Bezeichnung	Ergebnis 2021	Ansatz 2022	Ansatz 2023	Plan 2024	Plan 2025	Plan 2026
1	Steuern und ähnliche Abgaben	0,00	0	0	0	0	0
2	Zuweisungen und Zuwendungen, Umlagen	0,00	0	0	0	0	0
3	Aufgelöste Investitionszuwendungen und -beiträge	0,00	0	0	0	0	0
4	Sonstige Transfererträge	0,00	0	0	0	0	0
5	Entgelte für öffentliche Leistungen oder Einrichtungen	0,00	0	0	0	0	0
6	Sonstige privatrechtliche Leistungsentgelte	494,60	0	0	0	0	0
7	Kostenerstattungen und Kostenumlagen	0,00	0	0	0	0	0
8	Zinsen und ähnliche Erträge	0,00	0	0	0	0	0
9	Aktiviere Eigenleistungen und Bestandveränderungen	0,00	0	0	0	0	0
10	Sonstige ordentliche Erträge	0,00	0	0	0	0	0
11	Anteilige ordentliche Erträge (Summe aus Nummern 1 bis 10)	494,60	0	0	0	0	0
12	Personalaufwendungen	-28.006,56	-28.500	-29.800	-30.400	-31.000	-31.600
13	Versorgungsaufwendungen	0,00	0	0	0	0	0
14	Aufwendungen für Sach- und Dienstleistungen	-6.172,50	-8.800	-8.800	-8.800	-8.800	-8.800
15	Abschreibungen	0,00	0	0	0	0	0
16	Zinsen und ähnliche Aufwendungen	0,00	0	0	0	0	0
17	Transferaufwendungen	0,00	0	0	0	0	0
18	Sonstige ordentliche Aufwendungen	-1.147,90	-1.600	-1.100	-1.200	-1.300	-1.300
19	Anteilige ordentliche Aufwendungen (Summe aus Nummern 12 bis 18)	-35.326,96	-38.900	-39.700	-40.400	-41.100	-41.700
20	Antelligentes veranschlagtes ordentliches Ergebnis (Summe aus Nummern 11 und 19)	-34.832,36	-38.900	-39.700	-40.400	-41.100	-41.700
21	Erträge aus internen Leistungen	0,00	0	0	0	0	0
22	Aufwendungen für interne Leistungen	0,00	0	0	0	0	0
23	kalkulatorische Kosten	0,00	0	0	0	0	0
24	Veranschlagtes kalkulatorisches Ergebnis (Saldo aus Nummern 21 bis 23)	0,00	0	0	0	0	0
25	Veranschlagter Nettoressourcenbedarf/-überschuss (Summe aus Nummer 20 und 24)	-34.832,36	-38.900	-39.700	-40.400	-41.100	-41.700


Haushaltsplan 2023 der Gemeinde Nehren


**Teilfinanzhaushalt einschließlich Finanzplanung
2720 Bibliotheken - [THH 4]**


Gemeinde Nehren

Nr.	Bezeichnung	Ergebnis 2021	Ansatz 2022	Ansatz 2023	VE	Plan 2024	Plan 2025	Plan 2026
1	Summe der Einzahlungen aus laufender Verwaltungstätigkeit (ohne außerordentliche zahlungswirksame Erträge aus Vermögensveräußerung)	494,60	0	0	0	0	0	0
2	Summe der Auszahlungen aus laufender Verwaltungstätigkeit	-35.029,60	-38.900	-39.700	0	-40.400	-41.100	-41.700
3	Anteilliger Zahlungsmittelüberschuss/-bedarf des Ergebnishaushalts (Saldo aus Nummern 1 und 2)	-34.535,00	-38.900	-39.700	0	-40.400	-41.100	-41.700
4	Einzahlungen aus Investitionszuwendungen	0,00	0	0	0	0	0	0
5	Einzahlungen aus Investitionsbeiträgen und ähnlichen Entgelten für Investitionstätigkeit	0,00	0	0	0	0	0	0
6	Einzahlungen aus der Veräußerung von Sachvermögen	0,00	0	0	0	0	0	0
7	Einzahlungen aus der Veräußerung von Finanzvermögen	0,00	0	0	0	0	0	0
8	Einzahlungen für sonstige Investitionstätigkeit	0,00	0	0	0	0	0	0
9	Einzahlungen aus Investitionstätigkeit (Summe aus Nummern 4 bis 8)	0,00	0	0	0	0	0	0
10	Auszahlungen für den Erwerb von Grundstücken und Gebäuden	0,00	0	0	0	0	0	0
11	Auszahlungen für Baumaßnahmen	0,00	0	0	0	0	0	0
12	Auszahlungen für den Erwerb von beweglichem Sachvermögen	0,00	0	0	0	0	0	0
13	Auszahlungen für den Erwerb von Finanzvermögen	0,00	0	0	0	0	0	0
14	Auszahlungen für Investitionsförderungsmaßnahmen	0,00	0	0	0	0	0	0
15	Auszahlungen für den Erwerb von immateriellen Vermögensgegenständen	0,00	0	0	0	0	0	0
16	Auszahlungen aus Investitionstätigkeit (Summe aus Nummern 10 bis 15)	0,00	0	0	0	0	0	0
17	Anteilliger veranschlagter Finanzierungsmittelüberschuss/-bedarf aus Investitionstätigkeit (Saldo aus Nummern 9 und 16)	0,00	0	0	0	0	0	0
18	Anteilliger veranschlagter Finanzierungsmittelüberschuss/-bedarf (Saldo aus Nummern 3 und 17)	-34.535,00	-38.900	-39.700	0	-40.400	-41.100	-41.700

Haushaltsplan 2023 der Gemeinde Nehren

 <p style="font-size: small;">GEMEINDE LANDKREIS TÜBINGEN NEHREN</p>	<p>Produktbeschreibung 2810 Sonstige Kulturpflege - [THH 4]</p> <p>Gemeinde Nehren</p>
<p>28 2810</p>	<p>Sonstige Kulturpflege Sonstige Kulturpflege - [THH 4]</p>
Verantw. Person	<p>- Leitung Fachbereich Hauptamt, Norbert Müller</p>
Kurzbeschreibung	<ul style="list-style-type: none"> - In den Bereichen Literatur, Bildende Kunst, Darstellende Kunst, Film/Medien, Weiterbildung, Geschichte, Interkulturelles / Völkerverständigung, Wissenschaft, Interdisziplinäres, Kulturveranstaltungen in städtepartnerschaftlichen oder internationalen Beziehungen - Institutionelle Förderung: Regelmäßig (in der Regel jährlich) stattfindende, nicht zwingend projektbezogene Unterstützung von Personen, Personengruppen, kulturellen Einrichtungen durch Finanzausschüsse und / oder Sachleistungen wie zum Beispiel die Überlassung von Räumen (inkl. Controlling und Berichtswesen) - Projektförderung: Unterstützung eines Vorhabens oder einer Kulturveranstaltung oder Veranstaltungsreihe eines Dritten in finanzieller, logistischer Weise und / oder durch Sachleistungen wie z. B. die Überlassung von Räumen - Unterstützung durch Information, Beratung und Betreuung von Künstler/-innen und Kulturgruppen. Kontakte mit Verbänden, Institutionen und Personen
Erläuterungen	<ul style="list-style-type: none"> - 28.10.01 Kulturförderung (sonstige Förderung, ohne Musikförderung) - 28.10.02 Eigene Projekte, Kooperationen, Kulturpreise

Haushaltsplan 2023 der Gemeinde Nehren

 GEMEINDE NEHREN <small>LANDKREIS TÜBINGEN</small>		Teilergebnishaushalt einschließlich Finanzplanung 2810 Sonstige Kulturpflege - [THH 4] Gemeinde Nehren					
Nr.	Bezeichnung	Ergebnis 2021	Ansatz 2022	Ansatz 2023	Plan 2024	Plan 2025	Plan 2026
1	Steuern und ähnliche Abgaben	0,00	0	0	0	0	0
2	Zuweisungen und Zuwendungen, Umlagen	5.000,00	0	0	0	0	0
3	Aufgelöste Investitionszuwendungen und -beiträge	0,00	0	0	0	0	0
4	Sonstige Transfererträge	0,00	0	0	0	0	0
5	Entgelte für öffentliche Leistungen oder Einrichtungen	210,00	6.000	6.000	6.000	6.000	6.000
6	Sonstige privatrechtliche Leistungsentgelte	25,50	0	0	0	0	0
7	Kostenerstattungen und Kostenumlagen	0,00	0	0	0	0	0
8	Zinsen und ähnliche Erträge	0,00	0	0	0	0	0
9	Aktivierete Eigenleistungen und Bestandveränderungen	0,00	0	0	0	0	0
10	Sonstige ordentliche Erträge	0,00	0	0	0	0	0
11	Anteilige ordentliche Erträge (Summe aus Nummern 1 bis 10)	5.235,50	6.000	6.000	6.000	6.000	6.000
12	Personalaufwendungen	0,00	0	0	0	0	0
13	Versorgungsaufwendungen	0,00	0	0	0	0	0
14	Aufwendungen für Sach- und Dienstleistungen	-14.294,59	-11.000	-16.200	-11.500	-11.500	-11.500
15	Abschreibungen	0,00	0	0	0	0	0
16	Zinsen und ähnliche Aufwendungen	0,00	0	0	0	0	0
17	Transferaufwendungen	-2.250,00	-10.000	-15.000	0	0	0
18	Sonstige ordentliche Aufwendungen	-816,15	0	0	0	0	0
19	Anteilige ordentliche Aufwendungen (Summe aus Nummern 12 bis 18)	-17.360,74	-21.000	-31.200	-11.500	-11.500	-11.500
20	Anteiliges veranschlagtes ordentliches Ergebnis (Summe aus Nummern 11 und 19)	-12.125,24	-15.000	-25.200	-5.500	-5.500	-5.500
21	Erträge aus internen Leistungen	0,00	0	0	0	0	0
22	Aufwendungen für interne Leistungen	-2.589,89	-11.100	-10.700	-11.000	-11.200	-11.400
23	kalkulatorische Kosten	0,00	0	0	0	0	0
24	Veranschlagtes kalkulatorisches Ergebnis (Saldo aus Nummern 21 bis 23)	-2.589,89	-11.100	-10.700	-11.000	-11.200	-11.400
25	Veranschlagter Nettoressourcenbedarf/-überschuss (Summe aus Nummer 20 und 24)	-14.715,13	-26.100	-35.900	-16.500	-16.700	-16.900


Haushaltsplan 2023 der Gemeinde Nehren


Teilfinanzhaushalt einschließlich Finanzplanung
2810 Sonstige Kulturpflege - [THH 4]

Gemeinde Nehren

Nr.	Bezeichnung	Ergebnis 2021	Ansatz 2022	Ansatz 2023	VE	Plan 2024	Plan 2025	Plan 2026
1	Summe der Einzahlungen aus laufender Verwaltungstätigkeit (ohne außerordentliche zahlungswirksame Erträge aus Vermögensveräußerung)	5.235,50	6.000	6.000	0	6.000	6.000	6.000
2	Summe der Auszahlungen aus laufender Verwaltungstätigkeit	-18.099,66	-21.000	-31.200	0	-11.500	-11.500	-11.500
3	Anteilliger Zahlungsmittelüberschuss/-bedarf des Ergebnishaushalts (Saldo aus Nummern 1 und 2)	-12.864,16	-15.000	-25.200	0	-5.500	-5.500	-5.500
4	Einzahlungen aus Investitionszuwendungen	0,00	0	0	0	0	0	0
5	Einzahlungen aus Investitionsbeiträgen und ähnlichen Entgelten für Investitionstätigkeit	0,00	0	0	0	0	0	0
6	Einzahlungen aus der Veräußerung von Sachvermögen	0,00	0	0	0	0	0	0
7	Einzahlungen aus der Veräußerung von Finanzvermögen	0,00	0	0	0	0	0	0
8	Einzahlungen für sonstige Investitionstätigkeit	0,00	0	0	0	0	0	0
9	Einzahlungen aus Investitionstätigkeit (Summe aus Nummern 4 bis 8)	0,00	0	0	0	0	0	0
10	Auszahlungen für den Erwerb von Grundstücken und Gebäuden	0,00	0	0	0	0	0	0
11	Auszahlungen für Baumaßnahmen	0,00	0	0	0	0	0	0
12	Auszahlungen für den Erwerb von beweglichem Sachvermögen	0,00	0	0	0	0	0	0
13	Auszahlungen für den Erwerb von Finanzvermögen	0,00	0	0	0	0	0	0
14	Auszahlungen für Investitionsförderungsmaßnahmen	0,00	0	0	0	0	0	0
15	Auszahlungen für den Erwerb von immateriellen Vermögensgegenständen	0,00	0	0	0	0	0	0
16	Auszahlungen aus Investitionstätigkeit (Summe aus Nummern 10 bis 15)	0,00	0	0	0	0	0	0
17	Anteilliger veranschlagter Finanzierungsmittelüberschuss/-bedarf aus Investitionstätigkeit (Saldo aus Nummern 9 und 16)	0,00	0	0	0	0	0	0
18	Anteilliger veranschlagter Finanzierungsmittelüberschuss/-bedarf (Saldo aus Nummern 3 und 17)	-12.864,16	-15.000	-25.200	0	-5.500	-5.500	-5.500

Haushaltsplan 2023 der Gemeinde Nehren

<p style="font-size: small;">GEMEINDE LANDKREIS TÜBINGEN</p> <p style="font-weight: bold; font-size: small;">NEHREN</p> 	<p>Produktbeschreibung 2910 Förderung von Kirchengemeinden u. sonst. Religionsgemeinschaften - [THH 4]</p> <p>Gemeinde Nehren</p>
<p>29</p> <p>2910</p>	<p>Förderung von Kirchengemeinden u. sonst. Religionsgemeinschaften</p> <p>Förderung von Kirchengemeinden u. sonst. Religionsgemeinschaften - [THH 4]</p>
Verantw. Person	- Leitung Fachbereich Hauptamt, Norbert Müller
Kurzbeschreibung	- Förderung von Kirchen
Erläuterungen	- 29.10 Kirchliche Angelegenheiten

Haushaltsplan 2023 der Gemeinde Nehren

 GEMEINDE NEHREN <small>LANDKREIS TÜBINGEN</small>		Teilergebnishaushalt einschließlich Finanzplanung 2910 Förderung von Kirchengemeinden u. sonst. Religionsgemeinschaften - [THH 4] Gemeinde Nehren					
Nr.	Bezeichnung	Ergebnis 2021	Ansatz 2022	Ansatz 2023	Plan 2024	Plan 2025	Plan 2026
1	Steuern und ähnliche Abgaben	0,00	0	0	0	0	0
2	Zuweisungen und Zuwendungen, Umlagen	0,00	0	0	0	0	0
3	Aufgelöste Investitionszuwendungen und -beiträge	0,00	0	0	0	0	0
4	Sonstige Transfererträge	0,00	0	0	0	0	0
5	Entgelte für öffentliche Leistungen oder Einrichtungen	0,00	0	0	0	0	0
6	Sonstige privatrechtliche Leistungsentgelte	0,00	0	0	0	0	0
7	Kostenerstattungen und Kostenumlagen	0,00	0	0	0	0	0
8	Zinsen und ähnliche Erträge	0,00	0	0	0	0	0
9	Aktivierete Eigenleistungen und Bestandveränderungen	0,00	0	0	0	0	0
10	Sonstige ordentliche Erträge	0,00	0	0	0	0	0
11	Anteilige ordentliche Erträge (Summe aus Nummern 1 bis 10)	0,00	0	0	0	0	0
12	Personalaufwendungen	0,00	0	0	0	0	0
13	Versorgungsaufwendungen	0,00	0	0	0	0	0
14	Aufwendungen für Sach- und Dienstleistungen	0,00	-300	-300	-300	-300	-300
15	Abschreibungen	0,00	0	0	0	0	0
16	Zinsen und ähnliche Aufwendungen	0,00	0	0	0	0	0
17	Transferaufwendungen	-314,44	0	0	0	0	0
18	Sonstige ordentliche Aufwendungen	0,00	0	0	0	0	0
19	Anteilige ordentliche Aufwendungen (Summe aus Nummern 12 bis 18)	-314,44	-300	-300	-300	-300	-300
20	Anteiliges veranschlagtes ordentliches Ergebnis (Summe aus Nummern 11 und 19)	-314,44	-300	-300	-300	-300	-300
21	Erträge aus internen Leistungen	0,00	0	0	0	0	0
22	Aufwendungen für interne Leistungen	0,00	-1.300	-1.000	-1.000	-1.100	-1.100
23	kalkulatorische Kosten	0,00	-100	0	0	0	0
24	Veranschlagtes kalkulatorisches Ergebnis (Saldo aus Nummern 21 bis 23)	0,00	-1.400	-1.000	-1.000	-1.100	-1.100
25	Veranschlagter Nettoressourcenbedarf/-überschuss (Summe aus Nummer 20 und 24)	-314,44	-1.700	-1.300	-1.300	-1.400	-1.400


Haushaltsplan 2023 der Gemeinde Nehren


Teilfinanzhaushalt einschließlich Finanzplanung
2910 Förderung von Kirchengemeinden u. sonst. Religionsgemeinschaften - [THH 4]

Gemeinde Nehren

Nr.	Bezeichnung	Ergebnis 2021	Ansatz 2022	Ansatz 2023	VE	Plan 2024	Plan 2025	Plan 2026
1	Summe der Einzahlungen aus laufender Verwaltungstätigkeit (ohne außerordentliche zahlungswirksame Erträge aus Vermögensveräußerung)	0,00	0	0	0	0	0	0
2	Summe der Auszahlungen aus laufender Verwaltungstätigkeit	-402,00	-300	-300	0	-300	-300	-300
3	Anteiliger Zahlungsmittelüberschuss/-bedarf des Ergebnishaushalts (Saldo aus Nummern 1 und 2)	-402,00	-300	-300	0	-300	-300	-300
4	Einzahlungen aus Investitionszuwendungen	0,00	0	0	0	0	0	0
5	Einzahlungen aus Investitionsbeiträgen und ähnlichen Entgelten für Investitionstätigkeit	0,00	0	0	0	0	0	0
6	Einzahlungen aus der Veräußerung von Sachvermögen	0,00	0	0	0	0	0	0
7	Einzahlungen aus der Veräußerung von Finanzvermögen	0,00	0	0	0	0	0	0
8	Einzahlungen für sonstige Investitionstätigkeit	0,00	0	0	0	0	0	0
9	Einzahlungen aus Investitionstätigkeit (Summe aus Nummern 4 bis 8)	0,00	0	0	0	0	0	0
10	Auszahlungen für den Erwerb von Grundstücken und Gebäuden	0,00	0	0	0	0	0	0
11	Auszahlungen für Baumaßnahmen	0,00	0	0	0	0	0	0
12	Auszahlungen für den Erwerb von beweglichem Sachvermögen	0,00	0	0	0	0	0	0
13	Auszahlungen für den Erwerb von Finanzvermögen	0,00	0	0	0	0	0	0
14	Auszahlungen für Investitionsförderungsmaßnahmen	0,00	0	0	0	0	0	0
15	Auszahlungen für den Erwerb von immateriellen Vermögensgegenständen	0,00	0	0	0	0	0	0
16	Auszahlungen aus Investitionstätigkeit (Summe aus Nummern 10 bis 15)	0,00	0	0	0	0	0	0
17	Anteiliger veranschlagter Finanzierungsmittelüberschuss/-bedarf aus Investitionstätigkeit (Saldo aus Nummern 9 und 16)	0,00	0	0	0	0	0	0
18	Anteiliger veranschlagter Finanzierungsmittel-Saldo aus Nummern 3 und 17)	-402,00	-300	-300	0	-300	-300	-300


Haushaltsplan 2023 der Gemeinde Nehren

 <p>GEMEINDE NEHREN <small>LANDKREIS TÜBINGEN</small></p>	<p>Einzeldarstellung der Investitionsmaßnahmen 2910 Förderung von Kirchengemeinden u. sonst. Religionsgemeinschaften - [THH 4]</p> <p>Gemeinde Nehren</p>
--	---

Investition I-2910-001 Beleuchtungskonzept Veitskirche

Nr.	Investitionsmaßnahmen Einzahlungs- und Auszahlungsarten	Gesamtang. z. Maßnahme -nachrichtl.-	Bisher finanziert	Ermächtigungs übertragungen aus Vorvorj.	Ergebnis 2021	Ansatz 2022	Ansatz 2023	VE
8	Auszahlungen für Baumaßnahmen	0	-3.511,09	0	0,00	0	0	0
13	Summe der Auszahlungen aus Investitionstätigkeit (Summe aus Nummern 7 bis 12)	0	-3.511,09	0	0,00	0	0	0
14	Saldo aus Investitionstätigkeit (Saldo aus Nummern 6 und 13)	0	-3.511,09	0	0,00	0	0	0
16	Gesamtkosten der Maßnahme (Summe aus Nummern 13 und 15)	0	-3.511,09	0	0,00	0	0	0

Haushaltsplan 2023 der Gemeinde Nehren

 <p>GEMEINDE <small>LANDKREIS TÜBINGEN</small> NEHREN</p> <p>Produktbeschreibung 3140 Soziale Einrichtungen - [THH 4]</p> <p>Gemeinde Nehren</p>	
	31 Soziale Hilfen 3140 Soziale Einrichtungen - [THH 4]
Verantw. Person	Bürgermeister Egon Betz
Kurzbeschreibung	- Soziale Einrichtungen für ältere Menschen (Ortsseniorenrat, Seniorenausflug) - Sozialstationsumlage an den Gemeindeverwaltungsverband Steilach-Wiesaz
Erläuterungen	- 31.40.01 Soziale Einrichtungen für ältere Menschen (ohne Pflegeeinrichtungen) - 31.40.02 Soziale Einrichtungen für pflegebedürftige ältere Menschen

Haushaltsplan 2023 der Gemeinde Nehren



Teilergebnishaushalt einschließlich Finanzplanung 3140 Soziale Einrichtungen - [THH 4]

Gemeinde Nehren

Nr.	Bezeichnung	Ergebnis 2021	Ansatz 2022	Ansatz 2023	Plan 2024	Plan 2025	Plan 2026
1	Steuern und ähnliche Abgaben	0,00	0	0	0	0	0
2	Zuweisungen und Zuwendungen, Umlagen	0,00	0	0	0	0	0
3	Aufgelöste Investitionszuwendungen und -beiträge	0,00	0	0	0	0	0
4	Sonstige Transfererträge	0,00	0	0	0	0	0
5	Entgelte für öffentliche Leistungen oder Einrichtungen	0,00	0	205.500	205.500	205.500	205.500
6	Sonstige privatrechtliche Leistungsentgelte	0,00	0	0	0	0	0
7	Kostenerstattungen und Kostenumlagen	0,00	0	0	0	0	0
8	Zinsen und ähnliche Erträge	0,00	0	0	0	0	0
9	Aktivierete Eigenleistungen und Bestandveränderungen	0,00	0	0	0	0	0
10	Sonstige ordentliche Erträge	0,00	0	0	0	0	0
11	Anteilige ordentliche Erträge (Summe aus Nummern 1 bis 10)	0,00	0	205.500	205.500	205.500	205.500
12	Personalaufwendungen	0,00	0	0	0	0	0
13	Versorgungsaufwendungen	0,00	0	0	0	0	0
14	Aufwendungen für Sach- und Dienstleistungen	-717,69	-1.500	-133.600	-135.900	-137.500	-138.900
15	Abschreibungen	-8,65	0	-200	-200	-200	-200
16	Zinsen und ähnliche Aufwendungen	0,00	0	0	0	0	0
17	Transferaufwendungen	-200,00	-1.000	-1.000	-1.000	-1.000	-1.000
18	Sonstige ordentliche Aufwendungen	-6.347,00	-14.600	-77.400	-91.500	-91.500	-91.500
19	Anteilige ordentliche Aufwendungen (Summe aus Nummern 12 bis 18)	-7.273,34	-17.100	-212.200	-228.600	-230.200	-231.600
20	Anteiliges veranschlagtes ordentliches Ergebnis (Summe aus Nummern 11 und 19)	-7.273,34	-17.100	-6.700	-23.100	-24.700	-26.100
21	Erträge aus internen Leistungen	0,00	0	0	0	0	0
22	Aufwendungen für interne Leistungen	0,00	0	0	0	0	0
23	kalkulatorische Kosten	0,00	-200	-100	0	0	0
24	Veranschlagtes kalkulatorisches Ergebnis (Saldo aus Nummern 21 bis 23)	0,00	-200	-100	0	0	0
25	Veranschlagter Nettoressourcenbedarf/-überschuss (Summe aus Nummer 20 und 24)	-7.273,34	-17.300	-6.800	-23.100	-24.700	-26.100


Haushaltsplan 2023 der Gemeinde Nehren


**Teilfinanzhaushalt einschließlich Finanzplanung
3140 Soziale Einrichtungen - [THH 4]**

Gemeinde Nehren

Nr.	Bezeichnung	Ergebnis 2021	Ansatz 2022	Ansatz 2023	VE	Plan 2024	Plan 2025	Plan 2026
1	Summe der Einzahlungen aus laufender Verwaltungstätigkeit (ohne außerordentliche zahlungswirksame Erträge aus Vermögensveräußerung)	0,00	0	205.500	0	205.500	205.500	205.500
2	Summe der Auszahlungen aus laufender Verwaltungstätigkeit	-7.264,69	-17.100	-212.000	0	-228.400	-230.000	-231.400
3	Anteilliger Zahlungsmittelüberschuss/-bedarf des Ergebnishaushalts (Saldo aus Nummern 1 und 2)	-7.264,69	-17.100	-6.500	0	-22.900	-24.500	-25.900
4	Einzahlungen aus Investitionszuwendungen	0,00	0	0	0	0	0	0
5	Einzahlungen aus Investitionsbeiträgen und ähnlichen Entgelten für Investitionstätigkeit	0,00	0	0	0	0	0	0
6	Einzahlungen aus der Veräußerung von Sachvermögen	0,00	0	0	0	0	0	0
7	Einzahlungen aus der Veräußerung von Finanzvermögen	0,00	0	0	0	0	0	0
8	Einzahlungen für sonstige Investitionstätigkeit	0,00	0	0	0	0	0	0
9	Einzahlungen aus Investitionstätigkeit (Summe aus Nummern 4 bis 8)	0,00	0	0	0	0	0	0
10	Auszahlungen für den Erwerb von Grundstücken und Gebäuden	0,00	0	0	0	0	0	0
11	Auszahlungen für Baumaßnahmen	0,00	0	0	0	0	0	0
12	Auszahlungen für den Erwerb von beweglichem Sachvermögen	0,00	0	0	0	0	0	0
13	Auszahlungen für den Erwerb von Finanzvermögen	0,00	0	0	0	0	0	0
14	Auszahlungen für Investitionsförderungsmaßnahmen	0,00	-1.400	-2.800	0	-3.300	-3.300	-3.300
15	Auszahlungen für den Erwerb von immateriellen Vermögensgegenständen	0,00	0	0	0	0	0	0
16	Auszahlungen aus Investitionstätigkeit (Summe aus Nummern 10 bis 15)	0,00	-1.400	-2.800	0	-3.300	-3.300	-3.300
17	Anteilliger veranschlagter Finanzierungsmittelüberschuss/-bedarf aus Investitionstätigkeit (Saldo aus Nummern 9 und 16)	0,00	-1.400	-2.800	0	-3.300	-3.300	-3.300
18	Anteilliger veranschlagter Finanzierungsmittel-Saldo aus Nummern 3 und 17)	-7.264,69	-18.500	-9.300	0	-26.200	-27.800	-29.200


Haushaltsplan 2023 der Gemeinde Nehren

 <p style="font-size: small;">GEMEINDE LANDKREIS TÜBINGEN NEHREN</p>	<p>Einzeldarstellung der Investitionsmaßnahmen 3140 Soziale Einrichtungen - [THH 4]</p> <p style="font-size: small;">Gemeinde Nehren</p>
--	---


Investition I-3140-001 Sozialstationsumlage

Nr.	Investitionsmaßnahmen Einzahlungs- und Auszahlungsarten	Gesamtang. z. Maßnahme -nachrichtl.-	Bisher finanziert	Ermächtigungs übertragungen aus Vorvorj.	Ergebnis 2021	Ansatz 2022	Ansatz 2023	VE
11	Auszahlungen für Investitionsförderungsmaßnahmen	-20.500	-3.132,00	0	0,00	-1.400	-2.800	0
13	Summe der Auszahlungen aus Investitionstätigkeit (Summe aus Nummern 7 bis 12)	-20.500	-3.132,00	0	0,00	-1.400	-2.800	0
14	Saldo aus Investitionstätigkeit (Saldo aus Nummern 6 und 13)	-20.500	-3.132,00	0	0,00	-1.400	-2.800	0
16	Gesamtkosten der Maßnahme (Summe aus Nummern 13 und 15)	-20.500	-3.132,00	0	0,00	-1.400	-2.800	0

Haushaltsplan 2023 der Gemeinde Nehren

 <p style="font-size: small;">GEMEINDE LANDKREIS TÜBINGEN NEHREN</p>	<p>Produktbeschreibung 3620 Allgemeine Förderung junger Menschen - [THH 4]</p> <p>Gemeinde Nehren</p>
<p>36 3620</p>	<p>Kinder-, Jugend und Familienhilfe Allgemeine Förderung junger Menschen - [THH 4]</p>
Verantw. Person	- Leitung Fachbereich Hauptamt, Norbert Müller
Kurzbeschreibung	<ul style="list-style-type: none"> - Förderung der Entwicklung junger Menschen durch Angebote der Kinder- und Jugendarbeit öffentlicher Träger, Verbände und anderer freier Träger nach §§ 11, 12, 14 SGB VIII. - Offene Kinder- und Jugendarbeit durch die Kommune und freie Träger - Erzieherischer Kinder- und Jugendschutz - Förderung der verbandlichen Kinder- und Jugendarbeit - Bereitstellungskosten für die Einrichtungen der Jugendarbeit. Dazu gehören neben den Kosten für die Errichtungen, Unterhaltung und Betrieb der Einrichtungen auch die Aufwendungen für eigenes Personal - Zuschüsse nach dem KJHG an andere Träger zur institutionellen oder pauschalen Förderung sind ebenfalls unter dem Produkt zu subsumieren. Zu den Einrichtungen gehören z. B.: Kinder- und Jugendferien-/erholungsstätten, Spielplätze u.ä. (bei 55.10 veranschlagt), Jugendräume, -heime
Erläuterungen	<ul style="list-style-type: none"> - 36.20.01 Kinder- und Jugendarbeit - 36.20.02 Jugendsozialarbeit - 36.20.03 Beteiligung und Interessenvertretung von Kindern und Jugendlichen - 36.20.04 Einrichtungen der Jugendarbeit

Haushaltsplan 2023 der Gemeinde Nehren

<div style="display: flex; justify-content: space-between; align-items: center;"> <div style="text-align: left;"> <p>GEMEINDE LANDKREIS TÜBINGEN NEHREN</p>  <p>Gemeinde Nehren</p> </div> <div style="text-align: center;"> <p>Teilergebnishaushalt einschließlich Finanzplanung 3620 Allgemeine Förderung junger Menschen - [THH 4]</p> </div> </div>							
Nr.	Bezeichnung	Ergebnis 2021	Ansatz 2022	Ansatz 2023	Plan 2024	Plan 2025	Plan 2026
1	Steuern und ähnliche Abgaben	0,00	0	0	0	0	0
2	Zuweisungen und Zuwendungen, Umlagen	11.829,16	12.500	12.500	12.500	12.500	12.500
3	Aufgelöste Investitionszuwendungen und -beiträge	0,00	0	0	0	0	0
4	Sonstige Transfererträge	0,00	0	0	0	0	0
5	Entgelte für öffentliche Leistungen oder Einrichtungen	0,00	0	0	0	0	0
6	Sonstige privatrechtliche Leistungsentgelte	247,20	0	0	0	0	0
7	Kostenerstattungen und Kostenumlagen	0,00	0	0	0	0	0
8	Zinsen und ähnliche Erträge	0,00	0	0	0	0	0
9	Aktiviere Eigenleistungen und Bestandveränderungen	0,00	0	0	0	0	0
10	Sonstige ordentliche Erträge	0,00	0	0	0	0	0
11	Anteilige ordentliche Erträge (Summe aus Nummern 1 bis 10)	12.076,36	12.500	12.500	12.500	12.500	12.500
12	Personalaufwendungen	0,00	0	0	0	0	0
13	Versorgungsaufwendungen	0,00	0	0	0	0	0
14	Aufwendungen für Sach- und Dienstleistungen	-133,12	-4.000	-4.000	-4.000	-4.000	-4.000
15	Abschreibungen	0,00	0	0	0	0	0
16	Zinsen und ähnliche Aufwendungen	0,00	0	0	0	0	0
17	Transferaufwendungen	0,00	0	0	0	0	0
18	Sonstige ordentliche Aufwendungen	-74.165,62	-80.100	-86.900	-94.600	-95.100	-95.600
19	Anteilige ordentliche Aufwendungen (Summe aus Nummern 12 bis 18)	-74.298,74	-84.100	-90.900	-98.600	-99.100	-99.600
20	Anteiliges veranschlagtes ordentliches Ergebnis (Summe aus Nummern 11 und 19)	-62.222,38	-71.600	-78.400	-86.100	-86.600	-87.100
21	Erträge aus internen Leistungen	0,00	0	0	0	0	0
22	Aufwendungen für interne Leistungen	0,00	0	0	0	0	0
23	kalkulatorische Kosten	0,00	0	0	0	0	0
24	Veranschlagtes kalkulatorisches Ergebnis (Saldo aus Nummern 21 bis 23)	0,00	0	0	0	0	0
25	Veranschlagter Nettoressourcenbedarf/-überschuss (Summe aus Nummer 20 und 24)	-62.222,38	-71.600	-78.400	-86.100	-86.600	-87.100

Haushaltsplan 2023 der Gemeinde Nehren




**Teilfinanzhaushalt einschließlich Finanzplanung
3620 Allgemeine Förderung junger Menschen - [THH 4]**


Gemeinde Nehren

Nr.	Bezeichnung	Ergebnis 2021	Ansatz 2022	Ansatz 2023	VE	Plan 2024	Plan 2025	Plan 2026
1	Summe der Einzahlungen aus laufender Verwaltungstätigkeit (ohne außerordentliche zahlungswirksame Erträge aus Vermögensveräußerung)	12.076,36	12.500	12.500	0	12.500	12.500	12.500
2	Summe der Auszahlungen aus laufender Verwaltungstätigkeit	-74.184,98	-84.100	-90.900	0	-98.600	-99.100	-99.600
3	Anteilliger Zahlungsmittelüberschuss/-bedarf des Ergebnishaushalts (Saldo aus Nummern 1 und 2)	-62.108,62	-71.600	-78.400	0	-86.100	-86.600	-87.100
4	Einzahlungen aus Investitionszuwendungen	0,00	0	0	0	0	0	0
5	Einzahlungen aus Investitionsbeiträgen und ähnlichen Entgelten für Investitionstätigkeit	0,00	0	0	0	0	0	0
6	Einzahlungen aus der Veräußerung von Sachvermögen	0,00	0	0	0	0	0	0
7	Einzahlungen aus der Veräußerung von Finanzvermögen	0,00	0	0	0	0	0	0
8	Einzahlungen für sonstige Investitionstätigkeit	0,00	0	0	0	0	0	0
9	Einzahlungen aus Investitionstätigkeit (Summe aus Nummern 4 bis 8)	0,00	0	0	0	0	0	0
10	Auszahlungen für den Erwerb von Grundstücken und Gebäuden	0,00	0	0	0	0	0	0
11	Auszahlungen für Baumaßnahmen	0,00	0	0	0	0	0	0
12	Auszahlungen für den Erwerb von beweglichem Sachvermögen	0,00	0	0	0	0	0	0
13	Auszahlungen für den Erwerb von Finanzvermögen	0,00	0	0	0	0	0	0
14	Auszahlungen für Investitionsförderungsmaßnahmen	0,00	0	0	0	0	0	0
15	Auszahlungen für den Erwerb von immateriellen Vermögensgegenständen	0,00	0	0	0	0	0	0
16	Auszahlungen aus Investitionstätigkeit (Summe aus Nummern 10 bis 15)	0,00	0	0	0	0	0	0
17	Anteilliger veranschlagter Finanzierungsmittelüberschuss/-bedarf aus Investitionstätigkeit (Saldo aus Numern 9 und 16)	0,00	0	0	0	0	0	0
18	Anteilliger veranschlagter Finanzierungsmittel-Saldo aus Nummern 3 und 17)	-62.108,62	-71.600	-78.400	0	-86.100	-86.600	-87.100

Haushaltsplan 2023 der Gemeinde Nehren

 <p style="font-size: small;">GEMEINDE LANDKREIS TÜBINGEN NEHREN</p>	<p>Produktbeschreibung 3650 Tageseinrichtungen für Kinder und Kindertagespflege - [THH 4]</p> <p>Gemeinde Nehren</p>
<p>36 3650</p>	<p>Kinder-, Jugend und Familienhilfe Tageseinrichtungen für Kinder und Kindertagespflege - [THH 4]</p>
Verantw. Person	<ul style="list-style-type: none"> - Leitung Fachbereich Hauptamt, Norbert Müller - Leitung Fachbereich Kindertagesstätten, Dagmar Schaal-Schneider
Kurzbeschreibung	<ul style="list-style-type: none"> - Familienergänzende/-unterstützende Betreuung, Erziehung und Bildung von Kindern in unterschiedlichen Angebotsformen nach § 22a SGB VIII, z. B. Kinderkrippe, Kindergarten, Tageseinrichtungen mit altersgemischten Gruppen und Einrichtungen mit integrativen Gruppen in verschiedenen Betriebsformen, z. B. Halbtags- und Ganztagsgruppen, Gruppen mit verlängerten Öffnungszeiten, Hort, Hort an der Schule mit oder ohne Verpflegung - Interaktion Kindergarten - soziales Umfeld - Kooperation mit der Schule, kirchlichen und freien Trägern - Förderung der Vereinbarkeit von Familie und Beruf - Angebote zur Betreuung, Bildung und Erziehung des Kindes nach § 23 SGB VIII durch die Vermittlung von Kindern zu geeigneten Tagespflegepersonen - Förderung der Zusammenarbeit zwischen Tagespflegepersonen und Personensorgeberechtigten - Werbung, Auswahl, Schulung, Beratung und Begleitung der Tagespflegepersonen - Finanzierung der Kindertagespflege - Übernahme von Teilnahme- bzw. Kostenbeiträgen nach § 90 Abs. 3 SGB VIII einschl. Prüfung der Voraussetzungen und Festsetzung des Eigenanteils der Eltern / des Elternteils
Erläuterungen	<ul style="list-style-type: none"> - 36.50.01 Tageseinrichtungen für Kinder - 36.50.02 Kindertagespflege - 36.50.03 Finanzielle Förderung von Kindern in Tageseinrichtungen

Haushaltsplan 2023 der Gemeinde Nehren

 GEMEINDE NEHREN <small>LANDKREIS TÜBINGEN</small>		Teilergebnishaushalt einschließlich Finanzplanung 3650 Tageseinrichtungen für Kinder und Kindertagespflege - [THH 4] Gemeinde Nehren					
Nr.	Bezeichnung	Ergebnis 2021	Ansatz 2022	Ansatz 2023	Plan 2024	Plan 2025	Plan 2026
1	Steuern und ähnliche Abgaben	0,00	0	0	0	0	0
2	Zuweisungen und Zuwendungen, Umlagen	1.151.531,23	1.218.800	1.082.100	1.080.900	1.080.900	1.080.900
3	Aufgelöste Investitionszuwendungen und -beiträge	0,00	31.800	32.500	32.500	32.500	32.500
4	Sonstige Transfererträge	0,00	0	0	0	0	0
5	Entgelte für öffentliche Leistungen oder Einrichtungen	201.250,20	223.000	259.700	265.000	272.000	279.000
6	Sonstige privatrechtliche Leistungsentgelte	59.373,20	61.000	67.700	70.800	72.900	75.000
7	Kostenerstattungen und Kostenumlagen	38.173,25	20.000	10.000	10.000	10.000	10.000
8	Zinsen und ähnliche Erträge	0,00	0	0	0	0	0
9	Aktiviert Eigenleistungen und Bestandveränderungen	0,00	0	0	0	0	0
10	Sonstige ordentliche Erträge	0,00	0	0	0	0	0
11	Anteilige ordentliche Erträge (Summe aus Nummern 1 bis 10)	1.450.327,88	1.554.600	1.452.000	1.459.200	1.468.300	1.477.400
12	Personalaufwendungen	-1.281.036,04	-1.458.400	-1.528.400	-1.559.000	-1.590.000	-1.621.800
13	Versorgungsaufwendungen	0,00	0	0	0	0	0
14	Aufwendungen für Sach- und Dienstleistungen	-224.667,97	-319.900	-350.800	-266.100	-274.000	-281.200
15	Abschreibungen	-558,00	-126.900	-124.100	-124.100	-124.100	-124.100
16	Zinsen und ähnliche Aufwendungen	0,00	0	0	0	0	0
17	Transferaufwendungen	-3.148,04	-24.000	-12.000	-12.000	-12.000	-12.000
18	Sonstige ordentliche Aufwendungen	-807.492,07	-833.400	-940.000	-845.800	-855.800	-865.800
19	Anteilige ordentliche Aufwendungen (Summe aus Nummern 12 bis 18)	-2.316.902,12	-2.762.600	-2.955.300	-2.807.000	-2.855.900	-2.904.900
20	Anteiliges veranschlagtes ordentliches Ergebnis (Summe aus Nummern 11 und 19)	-866.574,24	-1.208.000	-1.503.300	-1.347.800	-1.387.600	-1.427.500
21	Erträge aus internen Leistungen	0,00	0	0	0	0	0
22	Aufwendungen für interne Leistungen	-67.912,05	-44.600	-48.700	-47.500	-47.900	-48.600
23	kalkulatorische Kosten	0,00	-130.700	-102.000	-98.700	-95.600	-92.400
24	Veranschlagtes kalkulatorisches Ergebnis (Saldo aus Nummern 21 bis 23)	-67.912,05	-175.300	-150.700	-146.200	-143.500	-141.000
25	Veranschlagter Nettoressourcenbedarf/-überschuss (Summe aus Nummer 20 und 24)	-934.486,29	-1.383.300	-1.654.000	-1.494.000	-1.531.100	-1.568.500


Haushaltsplan 2023 der Gemeinde Nehren


Teilfinanzhaushalt einschließlich Finanzplanung
3650 Tageseinrichtungen für Kinder und Kindertagespflege - [THH 4]

Gemeinde Nehren

Nr.	Bezeichnung	Ergebnis 2021	Ansatz 2022	Ansatz 2023	VE	Plan 2024	Plan 2025	Plan 2026
1	Summe der Einzahlungen aus laufender Verwaltungstätigkeit (ohne außerordentliche zahlungswirksame Erträge aus Vermögensveräußerung)	1.448.039,95	1.522.800	1.419.500	0	1.426.700	1.435.800	1.444.900
2	Summe der Auszahlungen aus laufender Verwaltungstätigkeit	-2.395.770,38	-2.635.700	-2.831.200	0	-2.682.900	-2.731.800	-2.780.800
3	Anteilliger Zahlungsmittelüberschuss/-bedarf des Ergebnishaushalts (Saldo aus Nummern 1 und 2)	-947.730,43	-1.112.900	-1.411.700	0	-1.256.200	-1.296.000	-1.335.900
4	Einzahlungen aus Investitionszuwendungen	20.000,00	0	0	0	108.000	0	0
5	Einzahlungen aus Investitionsbeiträgen und ähnlichen Entgelten für Investitionstätigkeit	0,00	0	0	0	0	0	0
6	Einzahlungen aus der Veräußerung von Sachvermögen	0,00	0	0	0	0	0	0
7	Einzahlungen aus der Veräußerung von Finanzvermögen	0,00	0	0	0	0	0	0
8	Einzahlungen für sonstige Investitionstätigkeit	0,00	0	0	0	0	0	0
9	Einzahlungen aus Investitionstätigkeit (Summe aus Nummern 4 bis 8)	20.000,00	0	0	0	108.000	0	0
10	Auszahlungen für den Erwerb von Grundstücken und Gebäuden	-6.869,20	0	0	0	-300.000	0	0
11	Auszahlungen für Baumaßnahmen	-348.265,82	0	0	0	0	0	0
12	Auszahlungen für den Erwerb von beweglichem Sachvermögen	-3.092,63	0	-80.000	0	0	0	0
13	Auszahlungen für den Erwerb von Finanzvermögen	0,00	0	0	0	0	0	0
14	Auszahlungen für Investitionsförderungsmaßnahmen	0,00	0	0	0	0	0	0
15	Auszahlungen für den Erwerb von immateriellen Vermögensgegenständen	0,00	0	0	0	0	0	0
16	Auszahlungen aus Investitionstätigkeit (Summe aus Nummern 10 bis 15)	-358.227,65	0	-80.000	0	-300.000	0	0
17	Anteilliger veranschlagter Finanzierungsmittelüberschuss/-bedarf aus Investitionstätigkeit (Saldo aus Nummern 9 und 16)	-338.227,65	0	-80.000	0	-192.000	0	0
18	Anteilliger veranschlagter Finanzierungsmittelüberschuss/-bedarf (Saldo aus Nummern 3 und 17)	-1.285.958,08	-1.112.900	-1.491.700	0	-1.448.200	-1.296.000	-1.335.900

Haushaltsplan 2023 der Gemeinde Nehren

 GEMEINDE NEHREN <small>LANDKREIS TÜBINGEN</small>		Einzeldarstellung der Investitionsmaßnahmen 3650 Tageseinrichtungen für Kinder und Kindertagespflege - [THH 4] Gemeinde Nehren						
Investition I-3650-200 Kindergarten Zwergenhügel								
Nr.	Investitionsmaßnahmen Einzahlungs- und Auszahlungsarten	Gesamtang. z. Maßnahme -nachrichtl.-	Bisher finanziert	Ermächtigungs übertragungen aus Vorvorj.	Ergebnis 2021	Ansatz 2022	Ansatz 2023	VE
8	Auszahlungen für Baumaßnahmen	-100.000	0,00	0	0,00	0	0	0
13	Summe der Auszahlungen aus Investitionstätigkeit (Summe aus Nummern 7 bis 12)	-100.000	0,00	0	0,00	0	0	0
14	Saldo aus Investitionstätigkeit (Saldo aus Nummern 6 und 13)	-100.000	0,00	0	0,00	0	0	0
16	Gesamtkosten der Maßnahme (Summe aus Nummern 13 und 15)	-100.000	0,00	0	0,00	0	0	0
Investition I-3650-201 Sanierung Kindergarten Zwergenhügel								
Nr.	Investitionsmaßnahmen Einzahlungs- und Auszahlungsarten	Gesamtang. z. Maßnahme -nachrichtl.-	Bisher finanziert	Ermächtigungs übertragungen aus Vorvorj.	Ergebnis 2021	Ansatz 2022	Ansatz 2023	VE
1	Einzahlungen aus Investitionszuwendungen	0	80.000,00	0	20.000,00	0	0	0
6	Summe der Einzahlungen aus Investitionstätigkeit (Summe aus Nummern 1 bis 5)	0	80.000,00	0	20.000,00	0	0	0
8	Auszahlungen für Baumaßnahmen	0	-646.764,92	0	-343.519,65	0	0	0
13	Summe der Auszahlungen aus Investitionstätigkeit (Summe aus Nummern 7 bis 12)	0	-646.764,92	0	-343.519,65	0	0	0
14	Saldo aus Investitionstätigkeit (Saldo aus Nummern 6 und 13)	0	-566.764,92	0	-323.519,65	0	0	0
16	Gesamtkosten der Maßnahme (Summe aus Nummern 13 und 15)	0	-646.764,92	0	-343.519,65	0	0	0
Investition I-3650-300 Neubau Kindergarten beim Feuerwehrhaus								
Nr.	Investitionsmaßnahmen Einzahlungs- und Auszahlungsarten	Gesamtang. z. Maßnahme -nachrichtl.-	Bisher finanziert	Ermächtigungs übertragungen aus Vorvorj.	Ergebnis 2021	Ansatz 2022	Ansatz 2023	VE
1	Einzahlungen aus Investitionszuwendungen	580.000	5.000,00	0	0,00	0	0	0
6	Summe der Einzahlungen aus Investitionstätigkeit (Summe aus Nummern 1 bis 5)	580.000	5.000,00	0	0,00	0	0	0
7	Auszahlungen für den Erwerb von Grundstücken und Gebäuden	-1.400.000	-6.119,20	0	-6.119,20	0	0	0
8	Auszahlungen für Baumaßnahmen	0	-1.541.664,27	0	-4.746,17	0	0	0
13	Summe der Auszahlungen aus Investitionstätigkeit (Summe aus Nummern 7 bis 12)	-1.400.000	-1.547.783,47	0	-10.865,37	0	0	0
14	Saldo aus Investitionstätigkeit (Saldo aus Nummern 6 und 13)	-820.000	-1.542.783,47	0	-10.865,37	0	0	0
16	Gesamtkosten der Maßnahme (Summe aus Nummern 13 und 15)	-1.400.000	-1.547.783,47	0	-10.865,37	0	0	0
Investition I-3650-301 Sanierung Kindergarten beim Feuerwehrhaus								
Nr.	Investitionsmaßnahmen Einzahlungs- und Auszahlungsarten	Gesamtang. z. Maßnahme -nachrichtl.-	Bisher finanziert	Ermächtigungs übertragungen aus Vorvorj.	Ergebnis 2021	Ansatz 2022	Ansatz 2023	VE
1	Einzahlungen aus Investitionszuwendungen	60.000	60.000,00	0	0,00	0	0	0
6	Summe der Einzahlungen aus Investitionstätigkeit (Summe aus Nummern 1 bis 5)	60.000	60.000,00	0	0,00	0	0	0
7	Auszahlungen für den Erwerb von Grundstücken und Gebäuden	-150.000	0,00	0	0,00	0	0	0
8	Auszahlungen für Baumaßnahmen	-200.000	-351.238,45	0	0,00	0	0	0
13	Summe der Auszahlungen aus Investitionstätigkeit (Summe aus Nummern 7 bis 12)	-350.000	-351.238,45	0	0,00	0	0	0
14	Saldo aus Investitionstätigkeit (Saldo aus Nummern 6 und 13)	-290.000	-291.238,45	0	0,00	0	0	0
16	Gesamtkosten der Maßnahme (Summe aus Nummern 13 und 15)	-350.000	-351.238,45	0	0,00	0	0	0
Investition I-3650-500 Waldkindergarten								

Haushaltsplan 2023 der Gemeinde Nehren


Einzeldarstellung der Investitionsmaßnahmen
3650 Tageseinrichtungen für Kinder und Kindertagespflege - [THH 4]

Gemeinde Nehren

Nr.	Investitionsmaßnahmen Einzahlungs- und Auszahlungsarten	Gesamtang. z. Maßnahme -nachrichtl.-	Bisher finanziert	Ermächtigungs übertragungen aus Vorvorj.	Ergebnis 2021	Ansatz 2022	Ansatz 2023	VE
1	Einzahlungen aus Investitionszuwendungen	35.000	37.211,00	0	0,00	0	0	0
6	Summe der Einzahlungen aus Investitionstätigkeit (Summe aus Nummern 1 bis 5)	35.000	37.211,00	0	0,00	0	0	0
7	Auszahlungen für den Erwerb von Grundstücken und Gebäuden	0	-120,00	0	0,00	0	0	0
13	Summe der Auszahlungen aus Investitionstätigkeit (Summe aus Nummern 7 bis 12)	0	-120,00	0	0,00	0	0	0
14	Saldo aus Investitionstätigkeit (Saldo aus Nummern 6 und 13)	35.000	37.091,00	0	0,00	0	0	0
16	Gesamtkosten der Maßnahme (Summe aus Nummern 13 und 15)	0	-120,00	0	0,00	0	0	0

Investition I-3650-501 Erwerb beweglicher Vermögensgegenstände Waldkindi

Nr.	Investitionsmaßnahmen Einzahlungs- und Auszahlungsarten	Gesamtang. z. Maßnahme -nachrichtl.-	Bisher finanziert	Ermächtigungs übertragungen aus Vorvorj.	Ergebnis 2021	Ansatz 2022	Ansatz 2023	VE
9	Auszahlungen für den Erwerb von beweglichem Sachvermögen	-80.000	0,00	0	0,00	0	-80.000	0
13	Summe der Auszahlungen aus Investitionstätigkeit (Summe aus Nummern 7 bis 12)	-80.000	0,00	0	0,00	0	-80.000	0
14	Saldo aus Investitionstätigkeit (Saldo aus Nummern 6 und 13)	-80.000	0,00	0	0,00	0	-80.000	0
16	Gesamtkosten der Maßnahme (Summe aus Nummern 13 und 15)	-80.000	0,00	0	0,00	0	-80.000	0

Investition I-3650-600 Neubau Kleinkindbetreuung

Nr.	Investitionsmaßnahmen Einzahlungs- und Auszahlungsarten	Gesamtang. z. Maßnahme -nachrichtl.-	Bisher finanziert	Ermächtigungs übertragungen aus Vorvorj.	Ergebnis 2021	Ansatz 2022	Ansatz 2023	VE
7	Auszahlungen für den Erwerb von Grundstücken und Gebäuden	-50.000	0,00	0	0,00	0	0	0
8	Auszahlungen für Baumaßnahmen	-50.000	0,00	0	0,00	0	0	0
13	Summe der Auszahlungen aus Investitionstätigkeit (Summe aus Nummern 7 bis 12)	-100.000	0,00	0	0,00	0	0	0
14	Saldo aus Investitionstätigkeit (Saldo aus Nummern 6 und 13)	-100.000	0,00	0	0,00	0	0	0
16	Gesamtkosten der Maßnahme (Summe aus Nummern 13 und 15)	-100.000	0,00	0	0,00	0	0	0


Investition I-3650-700 Erwerb beweglicher Vermögensgegenstände

Nr.	Investitionsmaßnahmen Einzahlungs- und Auszahlungsarten	Gesamtang. z. Maßnahme -nachrichtl.-	Bisher finanziert	Ermächtigungs übertragungen aus Vorvorj.	Ergebnis 2021	Ansatz 2022	Ansatz 2023	VE
9	Auszahlungen für den Erwerb von beweglichem Sachvermögen	0	-3.092,63	0	-3.092,63	0	0	0
13	Summe der Auszahlungen aus Investitionstätigkeit (Summe aus Nummern 7 bis 12)	0	-3.092,63	0	-3.092,63	0	0	0
14	Saldo aus Investitionstätigkeit (Saldo aus Nummern 6 und 13)	0	-3.092,63	0	-3.092,63	0	0	0
16	Gesamtkosten der Maßnahme (Summe aus Nummern 13 und 15)	0	-3.092,63	0	-3.092,63	0	0	0

Investition I-3650-800 Sanierung Kita Hauchlinger Str. 22

Nr.	Investitionsmaßnahmen Einzahlungs- und Auszahlungsarten	Gesamtang. z. Maßnahme -nachrichtl.-	Bisher finanziert	Ermächtigungs übertragungen aus Vorvorj.	Ergebnis 2021	Ansatz 2022	Ansatz 2023	VE
1	Einzahlungen aus Investitionszuwendungen	108.000	0,00	0	0,00	0	0	0
6	Summe der Einzahlungen aus Investitionstätigkeit (Summe aus Nummern 1 bis 5)	108.000	0,00	0	0,00	0	0	0
7	Auszahlungen für den Erwerb von Grundstücken und Gebäuden	-300.000	0,00	0	0,00	0	0	0


Haushaltsplan 2023 der Gemeinde Nehren

<div style="display: flex; justify-content: space-between; align-items: center;"> <div style="text-align: left;"> <p>GEMEINDE LANDKREIS TÜBINGEN NEHREN</p>  <p>Gemeinde Nehren</p> </div> <div style="text-align: right;"> <p>Einzeldarstellung der Investitionsmaßnahmen 3650 Tageseinrichtungen für Kinder und Kindertagespflege - [THH 4]</p> </div> </div>								
Nr.	Investitionsmaßnahmen Einzahlungs- und Auszahlungsarten	Gesamtang. z. Maßnahme -nachrichtl.-	Bisher finanziert	Ermächtigungs übertragungen aus Vorvorj.	Ergebnis 2021	Ansatz 2022	Ansatz 2023	VE
13	Summe der Auszahlungen aus Investitionstätigkeit (Summe aus Nummern 7 bis 12)	-300.000	0,00	0	0,00	0	0	0
14	Saldo aus Investitionstätigkeit (Saldo aus Nummern 6 und 13)	-192.000	0,00	0	0,00	0	0	0
16	Gesamtkosten der Maßnahme (Summe aus Nummern 13 und 15)	-300.000	0,00	0	0,00	0	0	0

Haushaltsplan 2023 der Gemeinde Nehren

 <p style="font-size: small;">GEMEINDE LANDKREIS TÜBINGEN NEHREN</p>	<p>Produktbeschreibung 4210 Förderung des Sports - [THH 4]</p> <p>Gemeinde Nehren</p>
<p>42 4210</p>	<p>Sport und Bäder Förderung des Sports - [THH 4]</p>
Verantw. Person	- Leitung Fachbereich Finanzwesen, Frank Schmeckenbecher
Kurzbeschreibung	<ul style="list-style-type: none"> - ideelle, materielle und finanzielle Sportförderung - Pflege der Kontakte zu den Verbänden, Vereinen und sonstigen Veranstaltern
Erläuterungen	<ul style="list-style-type: none"> - 42.10.01 Sportförderung - 42.10.02 Sportveranstaltungen

Haushaltsplan 2023 der Gemeinde Nehren

<div style="display: flex; justify-content: space-between; align-items: center;"> <div style="text-align: left;"> <p>GEMEINDE LANDKREIS TÜBINGEN NEHREN</p>  <p>Gemeinde Nehren</p> </div> <div style="text-align: center;"> <p>Teilergebnishaushalt einschließlich Finanzplanung 4210 Förderung des Sports - [THH 4]</p> </div> </div>							
Nr.	Bezeichnung	Ergebnis 2021	Ansatz 2022	Ansatz 2023	Plan 2024	Plan 2025	Plan 2026
1	Steuern und ähnliche Abgaben	0,00	0	0	0	0	0
2	Zuweisungen und Zuwendungen, Umlagen	0,00	0	0	0	0	0
3	Aufgelöste Investitionszuwendungen und -beiträge	0,00	0	0	0	0	0
4	Sonstige Transfererträge	0,00	0	0	0	0	0
5	Entgelte für öffentliche Leistungen oder Einrichtungen	0,00	0	0	0	0	0
6	Sonstige privatrechtliche Leistungsentgelte	0,00	0	0	0	0	0
7	Kostenerstattungen und Kostenumlagen	0,00	0	0	0	0	0
8	Zinsen und ähnliche Erträge	0,00	0	0	0	0	0
9	Aktiviere Eigenleistungen und Bestandveränderungen	0,00	0	0	0	0	0
10	Sonstige ordentliche Erträge	0,00	0	0	0	0	0
11	Anteilige ordentliche Erträge (Summe aus Nummern 1 bis 10)	0,00	0	0	0	0	0
12	Personalaufwendungen	0,00	0	0	0	0	0
13	Versorgungsaufwendungen	0,00	0	0	0	0	0
14	Aufwendungen für Sach- und Dienstleistungen	-1.321,48	-1.500	-1.500	-1.500	-1.500	-1.500
15	Abschreibungen	0,00	0	0	0	0	0
16	Zinsen und ähnliche Aufwendungen	0,00	0	0	0	0	0
17	Transferaufwendungen	0,00	0	0	0	0	0
18	Sonstige ordentliche Aufwendungen	0,00	0	0	0	0	0
19	Anteilige ordentliche Aufwendungen (Summe aus Nummern 12 bis 18)	-1.321,48	-1.500	-1.500	-1.500	-1.500	-1.500
20	Anteiliges veranschlagtes ordentliches Ergebnis (Summe aus Nummern 11 und 19)	-1.321,48	-1.500	-1.500	-1.500	-1.500	-1.500
21	Erträge aus internen Leistungen	0,00	0	0	0	0	0
22	Aufwendungen für interne Leistungen	0,00	0	0	0	0	0
23	kalkulatorische Kosten	0,00	0	0	0	0	0
24	Veranschlagtes kalkulatorisches Ergebnis (Saldo aus Nummern 21 bis 23)	0,00	0	0	0	0	0
25	Veranschlagter Nettoressourcenbedarf/-überschuss (Summe aus Nummer 20 und 24)	-1.321,48	-1.500	-1.500	-1.500	-1.500	-1.500

Haushaltsplan 2023 der Gemeinde Nehren




**Teilfinanzhaushalt einschließlich Finanzplanung
4210 Förderung des Sports - [THH 4]**

Gemeinde Nehren

Nr.	Bezeichnung	Ergebnis 2021	Ansatz 2022	Ansatz 2023	VE	Plan 2024	Plan 2025	Plan 2026
1	Summe der Einzahlungen aus laufender Verwaltungstätigkeit (ohne außerordentliche zahlungswirksame Erträge aus Vermögensveräußerung)	0,00	0	0	0	0	0	0
2	Summe der Auszahlungen aus laufender Verwaltungstätigkeit	-1.235,80	-1.500	-1.500	0	-1.500	-1.500	-1.500
3	Anteilliger Zahlungsmittelüberschuss/-bedarf des Ergebnishaushalts (Saldo aus Nummern 1 und 2)	-1.235,80	-1.500	-1.500	0	-1.500	-1.500	-1.500
4	Einzahlungen aus Investitionszuwendungen	0,00	0	0	0	0	0	0
5	Einzahlungen aus Investitionsbeiträgen und ähnlichen Entgelten für Investitionstätigkeit	0,00	0	0	0	0	0	0
6	Einzahlungen aus der Veräußerung von Sachvermögen	0,00	0	0	0	0	0	0
7	Einzahlungen aus der Veräußerung von Finanzvermögen	0,00	0	0	0	0	0	0
8	Einzahlungen für sonstige Investitionstätigkeit	0,00	0	0	0	0	0	0
9	Einzahlungen aus Investitionstätigkeit (Summe aus Nummern 4 bis 8)	0,00	0	0	0	0	0	0
10	Auszahlungen für den Erwerb von Grundstücken und Gebäuden	0,00	0	0	0	0	0	0
11	Auszahlungen für Baumaßnahmen	0,00	0	0	0	0	0	0
12	Auszahlungen für den Erwerb von beweglichem Sachvermögen	0,00	0	0	0	0	0	0
13	Auszahlungen für den Erwerb von Finanzvermögen	0,00	0	0	0	0	0	0
14	Auszahlungen für Investitionsförderungsmaßnahmen	0,00	0	0	0	0	0	0
15	Auszahlungen für den Erwerb von immateriellen Vermögensgegenständen	0,00	0	0	0	0	0	0
16	Auszahlungen aus Investitionstätigkeit (Summe aus Nummern 10 bis 15)	0,00	0	0	0	0	0	0
17	Anteilliger veranschlagter Finanzierungsmittelüberschuss/-bedarf aus Investitionstätigkeit (Saldo aus Nummern 9 und 16)	0,00	0	0	0	0	0	0
18	Anteilliger veranschlagter Finanzierungsmittelüberschuss/-bedarf (Saldo aus Nummern 3 und 17)	-1.235,80	-1.500	-1.500	0	-1.500	-1.500	-1.500

Haushaltsplan 2023 der Gemeinde Nehren

<p style="margin: 0;">GEMEINDE <small>LANDKREIS TÜBINGEN</small> NEHREN</p> 	<p style="margin: 0;">Produktbeschreibung 4240 Bäder - [THH 4]</p> <p style="margin: 0;">Gemeinde Nehren</p>	
<p style="margin: 0;">42</p> <p style="margin: 0;">4240</p>	<p style="margin: 0;">Sport und Bäder</p> <p style="margin: 0;">Bäder - [THH 4]</p>	
Verantw. Person	<p style="margin: 0;">- Leitung Fachbereich Finanzwesen, Frank Schmeckenbecher</p> <p style="margin: 0;">- Schulhausmeister Norbert Saur</p>	
Kurzbeschreibung	<p style="margin: 0;">- Bereitstellung, Unterhaltung, Instandhaltung und Betrieb eines Lehrschwimmbeckens bei der Kirschenfeldschule</p>	
Erläuterungen	<p style="margin: 0;">- 42.40.03 Gruppenbäder</p>	


Haushaltsplan 2023 der Gemeinde Nehren


**Teilergebnishaushalt einschließlich Finanzplanung
4240 Bäder - [THH 4]**

Gemeinde Nehren

Nr.	Bezeichnung	Ergebnis 2021	Ansatz 2022	Ansatz 2023	Plan 2024	Plan 2025	Plan 2026
1	Steuern und ähnliche Abgaben	0,00	0	0	0	0	0
2	Zuweisungen und Zuwendungen, Umlagen	0,00	0	0	0	0	0
3	Aufgelöste Investitionszuwendungen und -beiträge	0,00	500	500	500	500	500
4	Sonstige Transfererträge	0,00	0	0	0	0	0
5	Entgelte für öffentliche Leistungen oder Einrichtungen	3.955,50	1.200	0	0	0	0
6	Sonstige privatrechtliche Leistungsentgelte	0,00	0	0	0	0	0
7	Kostenerstattungen und Kostenumlagen	0,00	0	0	0	0	0
8	Zinsen und ähnliche Erträge	0,00	0	0	0	0	0
9	Aktivierete Eigenleistungen und Bestandveränderungen	0,00	0	0	0	0	0
10	Sonstige ordentliche Erträge	0,00	0	0	0	0	0
11	Anteilige ordentliche Erträge (Summe aus Nummern 1 bis 10)	3.955,50	1.700	500	500	500	500
12	Personalaufwendungen	-206,63	-5.700	-5.700	-5.800	-5.900	-6.000
13	Versorgungsaufwendungen	0,00	0	0	0	0	0
14	Aufwendungen für Sach- und Dienstleistungen	-24.259,04	-49.900	-85.000	-77.100	-79.300	-81.400
15	Abschreibungen	0,00	-25.000	-25.000	-25.000	-24.900	-23.900
16	Zinsen und ähnliche Aufwendungen	0,00	0	0	0	0	0
17	Transferaufwendungen	0,00	0	0	0	0	0
18	Sonstige ordentliche Aufwendungen	-1.104,06	-900	-900	-900	-900	-900
19	Anteilige ordentliche Aufwendungen (Summe aus Nummern 12 bis 18)	-25.569,73	-81.500	-116.600	-108.800	-111.000	-112.200
20	Anteiliges veranschlagtes ordentliches Ergebnis (Summe aus Nummern 11 und 19)	-21.614,23	-79.800	-116.100	-108.300	-110.500	-111.700
21	Erträge aus internen Leistungen	0,00	0	0	0	0	0
22	Aufwendungen für interne Leistungen	0,00	-200	-200	-200	-200	-200
23	kalkulatorische Kosten	0,00	-13.200	-12.300	-11.500	-10.600	-9.800
24	Veranschlagtes kalkulatorisches Ergebnis (Saldo aus Nummern 21 bis 23)	0,00	-13.400	-12.500	-11.700	-10.800	-10.000
25	Veranschlagter Nettoressourcenbedarf/-überschuss (Summe aus Nummer 20 und 24)	-21.614,23	-93.200	-128.600	-120.000	-121.300	-121.700

Haushaltsplan 2023 der Gemeinde Nehren

 GEMEINDE NEHREN <small>LANDKREIS TÜBINGEN</small>		Teilfinanzhaushalt einschließlich Finanzplanung 4240 Bäder - [THH 4] Gemeinde Nehren						
Nr.	Bezeichnung	Ergebnis 2021	Ansatz 2022	Ansatz 2023	VE	Plan 2024	Plan 2025	Plan 2026
1	Summe der Einzahlungen aus laufender Verwaltungstätigkeit (ohne außerordentliche zahlungswirksame Erträge aus Vermögensveräußerung)	3.643,50	1.200	0	0	0	0	0
2	Summe der Auszahlungen aus laufender Verwaltungstätigkeit	-25.774,95	-56.500	-91.600	0	-83.800	-86.100	-88.300
3	Anteilliger Zahlungsmittelüberschuss/-bedarf des Ergebnishaushalts (Saldo aus Nummern 1 und 2)	-22.131,45	-55.300	-91.600	0	-83.800	-86.100	-88.300
4	Einzahlungen aus Investitionszuwendungen	0,00	0	0	0	0	0	0
5	Einzahlungen aus Investitionsbeiträgen und ähnlichen Entgelten für Investitionstätigkeit	0,00	0	0	0	0	0	0
6	Einzahlungen aus der Veräußerung von Sachvermögen	0,00	0	0	0	0	0	0
7	Einzahlungen aus der Veräußerung von Finanzvermögen	0,00	0	0	0	0	0	0
8	Einzahlungen für sonstige Investitionstätigkeit	0,00	0	0	0	0	0	0
9	Einzahlungen aus Investitionstätigkeit (Summe aus Nummern 4 bis 8)	0,00	0	0	0	0	0	0
10	Auszahlungen für den Erwerb von Grundstücken und Gebäuden	0,00	0	0	0	0	0	0
11	Auszahlungen für Baumaßnahmen	0,00	0	0	0	0	0	0
12	Auszahlungen für den Erwerb von beweglichem Sachvermögen	0,00	0	0	0	0	0	0
13	Auszahlungen für den Erwerb von Finanzvermögen	0,00	0	0	0	0	0	0
14	Auszahlungen für Investitionsförderungsmaßnahmen	0,00	0	0	0	0	0	0
15	Auszahlungen für den Erwerb von immateriellen Vermögensgegenständen	0,00	0	0	0	0	0	0
16	Auszahlungen aus Investitionstätigkeit (Summe aus Nummern 10 bis 15)	0,00	0	0	0	0	0	0
17	Anteilliger veranschlagter Finanzierungsmittelüberschuss/-bedarf aus Investitionstätigkeit (Saldo aus Nummern 9 und 16)	0,00	0	0	0	0	0	0
18	Anteilliger veranschlagter Finanzierungsmittelüberschuss/-bedarf (Saldo aus Nummern 3 und 17)	-22.131,45	-55.300	-91.600	0	-83.800	-86.100	-88.300

Haushaltsplan 2023 der Gemeinde Nehren



**Einzeldarstellung der Investitionsmaßnahmen
4240 Bäder - [THH 4]**

Gemeinde Nehren


Investition I-4240-002 Erneuerung Regelungstechnik

Nr.	Investitionsmaßnahmen Einzahlungs- und Auszahlungsarten	Gesamtang. z. Maßnahme -nachrichtl.-	Bisher finanziert	Ermächtigungs übertragungen aus Vorvorj.	Ergebnis 2021	Ansatz 2022	Ansatz 2023	VE
7	Auszahlungen für den Erwerb von Grundstücken und Gebäuden	-200.000	0,00	0	0,00	0	0	0
8	Auszahlungen für Baumaßnahmen	0	-250.796,97	0	0,00	0	0	0
13	Summe der Auszahlungen aus Investitionstätigkeit (Summe aus Nummern 7 bis 12)	-200.000	-250.796,97	0	0,00	0	0	0
14	Saldo aus Investitionstätigkeit (Saldo aus Nummern 6 und 13)	-200.000	-250.796,97	0	0,00	0	0	0
16	Gesamtkosten der Maßnahme (Summe aus Nummern 13 und 15)	-200.000	-250.796,97	0	0,00	0	0	0

Haushaltsplan 2023 der Gemeinde Nehren

<p style="font-size: small;">GEMEINDE LANDKREIS TÜBINGEN</p> <p style="font-weight: bold; font-size: small;">NEHREN</p> 	<p>Produktbeschreibung 4241 Sportstätten - [THH 4]</p> <p>Gemeinde Nehren</p>	
	<p>42 Sport und Bäder</p> <p>4241 Sportstätten - [THH 4]</p>	
Verantw. Person	- Leitung Fachbereich Finanzwesen, Frank Schmeckenbecher	
Kurzbeschreibung	<ul style="list-style-type: none"> - Bereitstellung, Unterhaltung, Instandhaltung und Betrieb von Turn- und Festhallen - Vermietung und Überlassung für sportliche Nutzung (Dauer- und Einzelbelegung), für sonstige Nutzungen wie z. B. gesellschaftliche und kulturelle Zwecke und für Schulsport - Bereitstellung, Unterhaltung, Instandhaltung und Betrieb von Freisportanlagen z. B. Klein- und Normalspielfelder sowie leichtathletische Anlagen 	
Erläuterungen	<ul style="list-style-type: none"> - 42.41.01 Turn- und Festhalle - 42.41.02 Freisportanlagen 	

Haushaltsplan 2023 der Gemeinde Nehren

 Teilergebnishaushalt einschließlich Finanzplanung 4241 Sportstätten - [THH 4] Gemeinde Nehren							
Nr.	Bezeichnung	Ergebnis 2021	Ansatz 2022	Ansatz 2023	Plan 2024	Plan 2025	Plan 2026
1	Steuern und ähnliche Abgaben	0,00	0	0	0	0	0
2	Zuweisungen und Zuwendungen, Umlagen	0,00	0	0	0	0	0
3	Aufgelöste Investitionszuwendungen und -beiträge	0,00	800	800	800	800	800
4	Sonstige Transfererträge	0,00	0	0	0	0	0
5	Entgelte für öffentliche Leistungen oder Einrichtungen	0,00	100	100	100	100	100
6	Sonstige privatrechtliche Leistungsentgelte	0,00	100	0	0	0	0
7	Kostenerstattungen und Kostenumlagen	0,00	0	0	0	0	0
8	Zinsen und ähnliche Erträge	0,00	0	0	0	0	0
9	Aktivierete Eigenleistungen und Bestandveränderungen	0,00	0	0	0	0	0
10	Sonstige ordentliche Erträge	0,00	0	0	0	0	0
11	Anteilige ordentliche Erträge (Summe aus Nummern 1 bis 10)	0,00	1.000	900	900	900	900
12	Personalaufwendungen	0,00	0	0	0	0	0
13	Versorgungsaufwendungen	0,00	0	0	0	0	0
14	Aufwendungen für Sach- und Dienstleistungen	-18.240,83	-59.600	-142.900	-74.600	-76.300	-77.900
15	Abschreibungen	0,00	-27.300	-28.200	-28.200	-28.200	-28.200
16	Zinsen und ähnliche Aufwendungen	0,00	0	0	0	0	0
17	Transferaufwendungen	0,00	0	0	0	0	0
18	Sonstige ordentliche Aufwendungen	-61.632,74	-58.100	-76.600	-91.200	-91.200	-91.200
19	Anteilige ordentliche Aufwendungen (Summe aus Nummern 12 bis 18)	-79.873,57	-145.000	-247.700	-194.000	-195.700	-197.300
20	Anteiliges veranschlagtes ordentliches Ergebnis (Summe aus Nummern 11 und 19)	-79.873,57	-144.000	-246.800	-193.100	-194.800	-196.400
21	Erträge aus internen Leistungen	0,00	0	0	0	0	0
22	Aufwendungen für interne Leistungen	-22.111,84	-20.000	-21.300	-22.000	-22.300	-22.600
23	kalkulatorische Kosten	0,00	-24.200	-17.800	-16.800	-15.900	-14.900
24	Veranschlagtes kalkulatorisches Ergebnis (Saldo aus Nummern 21 bis 23)	-22.111,84	-44.200	-39.100	-38.800	-38.200	-37.500
25	Veranschlagter Nettoressourcenbedarf/-überschuss (Summe aus Nummer 20 und 24)	-101.985,41	-188.200	-285.900	-231.900	-233.000	-233.900


Haushaltsplan 2023 der Gemeinde Nehren


**Teilfinanzhaushalt einschließlich Finanzplanung
4241 Sportstätten - [THH 4]**


Gemeinde Nehren

Nr.	Bezeichnung	Ergebnis 2021	Ansatz 2022	Ansatz 2023	VE	Plan 2024	Plan 2025	Plan 2026
1	Summe der Einzahlungen aus laufender Verwaltungstätigkeit (ohne außerordentliche zahlungswirksame Erträge aus Vermögensveräußerung)	0,00	200	100	0	100	100	100
2	Summe der Auszahlungen aus laufender Verwaltungstätigkeit	-80.257,60	-117.700	-219.500	0	-165.800	-167.500	-169.100
3	Anteilliger Zahlungsmittelüberschuss/-bedarf des Ergebnishaushalts (Saldo aus Nummern 1 und 2)	-80.257,60	-117.500	-219.400	0	-165.700	-167.400	-169.000
4	Einzahlungen aus Investitionszuwendungen	97.000,00	0	0	0	0	0	0
5	Einzahlungen aus Investitionsbeiträgen und ähnlichen Entgelten für Investitionstätigkeit	0,00	0	0	0	0	0	0
6	Einzahlungen aus der Veräußerung von Sachvermögen	0,00	0	0	0	0	0	0
7	Einzahlungen aus der Veräußerung von Finanzvermögen	0,00	0	0	0	0	0	0
8	Einzahlungen für sonstige Investitionstätigkeit	0,00	0	0	0	0	0	0
9	Einzahlungen aus Investitionstätigkeit (Summe aus Nummern 4 bis 8)	97.000,00	0	0	0	0	0	0
10	Auszahlungen für den Erwerb von Grundstücken und Gebäuden	0,00	0	0	0	0	0	0
11	Auszahlungen für Baumaßnahmen	-202.210,56	0	0	0	0	0	0
12	Auszahlungen für den Erwerb von beweglichem Sachvermögen	-6.018,33	0	0	0	0	0	0
13	Auszahlungen für den Erwerb von Finanzvermögen	0,00	0	0	0	0	0	0
14	Auszahlungen für Investitionsförderungsmaßnahmen	0,00	-300	-300	0	-300	-300	-300
15	Auszahlungen für den Erwerb von immateriellen Vermögensgegenständen	0,00	0	0	0	0	0	0
16	Auszahlungen aus Investitionstätigkeit (Summe aus Nummern 10 bis 15)	-208.228,89	-300	-300	0	-300	-300	-300
17	Anteilliger veranschlagter Finanzierungsmittelüberschuss/-bedarf aus Investitionstätigkeit (Saldo aus Nummern 9 und 16)	-111.228,89	-300	-300	0	-300	-300	-300
18	Anteilliger veranschlagter Finanzierungsmittelüberschuss/-bedarf (Saldo aus Nummern 3 und 17)	-191.486,49	-117.800	-219.700	0	-166.000	-167.700	-169.300


Haushaltsplan 2023 der Gemeinde Nehren

 Einzeldarstellung der Investitionsmaßnahmen 4241 Sportstätten - [THH 4] Gemeinde Nehren								
Investition I-4241-001 Erwerb beweglicher Vermögensgegenstände								
Nr.	Investitionsmaßnahmen Einzahlungs- und Auszahlungsarten	Gesamtang. z. Maßnahme -nachrichtl.-	Bisher finanziert	Ermächtigungs übertragungen aus Vorvorj.	Ergebnis 2021	Ansatz 2022	Ansatz 2023	VE
9	Auszahlungen für den Erwerb von beweglichem Sachvermögen	0	-8.079,00	0	-2.798,88	0	0	0
13	Summe der Auszahlungen aus Investitionstätigkeit (Summe aus Nummern 7 bis 12)	0	-8.079,00	0	-2.798,88	0	0	0
14	Saldo aus Investitionstätigkeit (Saldo aus Nummern 6 und 13)	0	-8.079,00	0	-2.798,88	0	0	0
16	Gesamtkosten der Maßnahme (Summe aus Nummern 13 und 15)	0	-8.079,00	0	-2.798,88	0	0	0
Investition I-4241-002 Sanierung Turnhallendach								
Nr.	Investitionsmaßnahmen Einzahlungs- und Auszahlungsarten	Gesamtang. z. Maßnahme -nachrichtl.-	Bisher finanziert	Ermächtigungs übertragungen aus Vorvorj.	Ergebnis 2021	Ansatz 2022	Ansatz 2023	VE
7	Auszahlungen für den Erwerb von Grundstücken und Gebäuden	-220.000	0,00	0	0,00	0	0	0
13	Summe der Auszahlungen aus Investitionstätigkeit (Summe aus Nummern 7 bis 12)	-220.000	0,00	0	0,00	0	0	0
14	Saldo aus Investitionstätigkeit (Saldo aus Nummern 6 und 13)	-220.000	0,00	0	0,00	0	0	0
16	Gesamtkosten der Maßnahme (Summe aus Nummern 13 und 15)	-220.000	0,00	0	0,00	0	0	0
Investition I-4241-003 Sportboden Turnhalle								
Nr.	Investitionsmaßnahmen Einzahlungs- und Auszahlungsarten	Gesamtang. z. Maßnahme -nachrichtl.-	Bisher finanziert	Ermächtigungs übertragungen aus Vorvorj.	Ergebnis 2021	Ansatz 2022	Ansatz 2023	VE
8	Auszahlungen für Baumaßnahmen	0	-202.210,56	0	-202.210,56	0	0	0
13	Summe der Auszahlungen aus Investitionstätigkeit (Summe aus Nummern 7 bis 12)	0	-202.210,56	0	-202.210,56	0	0	0
14	Saldo aus Investitionstätigkeit (Saldo aus Nummern 6 und 13)	0	-202.210,56	0	-202.210,56	0	0	0
16	Gesamtkosten der Maßnahme (Summe aus Nummern 13 und 15)	0	-202.210,56	0	-202.210,56	0	0	0
Investition I-4241-004 Erwerb unbewegliche Vermögensgegenstände								
Nr.	Investitionsmaßnahmen Einzahlungs- und Auszahlungsarten	Gesamtang. z. Maßnahme -nachrichtl.-	Bisher finanziert	Ermächtigungs übertragungen aus Vorvorj.	Ergebnis 2021	Ansatz 2022	Ansatz 2023	VE
9	Auszahlungen für den Erwerb von beweglichem Sachvermögen	0	-3.219,45	0	-3.219,45	0	0	0
13	Summe der Auszahlungen aus Investitionstätigkeit (Summe aus Nummern 7 bis 12)	0	-3.219,45	0	-3.219,45	0	0	0
14	Saldo aus Investitionstätigkeit (Saldo aus Nummern 6 und 13)	0	-3.219,45	0	-3.219,45	0	0	0
16	Gesamtkosten der Maßnahme (Summe aus Nummern 13 und 15)	0	-3.219,45	0	-3.219,45	0	0	0
Investition I-4241-100 Umlage Verbandssporthalle								
Nr.	Investitionsmaßnahmen Einzahlungs- und Auszahlungsarten	Gesamtang. z. Maßnahme -nachrichtl.-	Bisher finanziert	Ermächtigungs übertragungen aus Vorvorj.	Ergebnis 2021	Ansatz 2022	Ansatz 2023	VE
11	Auszahlungen für Investitionsförderungsmaßnahmen	-3.100	-673,00	0	0,00	-300	-300	0
13	Summe der Auszahlungen aus Investitionstätigkeit (Summe aus Nummern 7 bis 12)	-3.100	-673,00	0	0,00	-300	-300	0
14	Saldo aus Investitionstätigkeit (Saldo aus Nummern 6 und 13)	-3.100	-673,00	0	0,00	-300	-300	0
16	Gesamtkosten der Maßnahme (Summe aus Nummern 13 und 15)	-3.100	-673,00	0	0,00	-300	-300	0
Investition I-4241-102 Zuweisungen vom Land								

Haushaltsplan 2023 der Gemeinde Nehren

<div style="display: flex; align-items: center; justify-content: space-between;"> <div style="text-align: left;"> <p>GEMEINDE <small>LANDKREIS TÜBINGEN</small> NEHREN</p>  <p>Gemeinde Nehren</p> </div> <div style="text-align: right;"> <p>Einzeldarstellung der Investitionsmaßnahmen 4241 Sportstätten - [THH 4]</p> </div> </div>								
Nr.	Investitionsmaßnahmen Einzahlungs- und Auszahlungsarten	Gesamtang. z. Maßnahme -nachrichtl.-	Bisher finanziert	Ermächtigungs übertragungen aus Vorvorj.	Ergebnis 2021	Ansatz 2022	Ansatz 2023	VE
1	Einzahlungen aus Investitionszuwendungen	0	97.000,00	0	97.000,00	0	0	0
6	Summe der Einzahlungen aus Investitionstätigkeit (Summe aus Nummern 1 bis 5)	0	97.000,00	0	97.000,00	0	0	0
14	Saldo aus Investitionstätigkeit (Saldo aus Nummern 6 und 13)	0	97.000,00	0	97.000,00	0	0	0

Haushaltsplan 2023 der Gemeinde Nehren

<div style="display: flex; justify-content: space-between; align-items: center;"> <div style="text-align: left;"> <p>GEMEINDE LANDKREIS TÜBINGEN NEHREN</p>  <p>Gemeinde Nehren</p> </div> <div style="text-align: center;"> <p>Teilergebnishaushalt einschließlich Finanzplanung Teilhaushalt 5 Bauen und Umwelt</p> </div> </div>							
Nr.	Bezeichnung	Ergebnis 2021	Ansatz 2022	Ansatz 2023	Plan 2024	Plan 2025	Plan 2026
1	Steuern und ähnliche Abgaben	0,00	0	0	0	0	0
2	Zuweisungen und Zuwendungen, Umlagen	103.580,29	37.500	34.200	26.600	14.600	80.600
3	Aufgelöste Investitionszuwendungen und -beiträge	151,60	248.100	224.300	221.000	220.300	218.600
4	Sonstige Transfererträge	0,00	0	0	0	0	0
5	Entgelte für öffentliche Leistungen oder Einrichtungen	40.799,48	40.500	48.800	49.100	49.400	49.700
6	Sonstige privatrechtliche Leistungsentgelte	73.040,62	161.000	312.500	320.200	326.200	331.200
7	Kostenerstattungen und Kostenumlagen	3.820,28	4.300	9.900	9.900	9.900	9.900
8	Zinsen und ähnliche Erträge	0,00	0	0	0	0	0
9	Aktivierete Eigenleistungen und Bestandveränderungen	0,00	0	0	0	0	0
10	Sonstige ordentliche Erträge	0,00	2.500	143.500	143.500	143.500	141.000
11	Anteilige ordentliche Erträge (Summe aus Nummern 1 bis 10)	221.392,27	493.900	773.200	770.300	763.900	831.000
12	Personalaufwendungen	-7.118,35	-11.000	-10.600	-10.800	-11.000	-11.200
13	Versorgungsaufwendungen	0,00	0	0	0	0	0
14	Aufwendungen für Sach- und Dienstleistungen	-242.139,25	-361.200	-651.200	-437.100	-446.900	-456.800
15	Abschreibungen	-93.921,57	-387.100	-414.700	-402.500	-398.800	-385.900
16	Zinsen und ähnliche Aufwendungen	0,00	0	0	0	0	0
17	Transferaufwendungen	-10.655,74	0	0	0	0	0
18	Sonstige ordentliche Aufwendungen	-280.796,50	-219.700	-236.700	-232.700	-222.700	-322.800
19	Anteilige ordentliche Aufwendungen (Summe aus Nummern 12 bis 18)	-634.631,41	-979.000	-1.313.200	-1.083.100	-1.079.400	-1.176.700
20	Anteiliges veranschlagtes ordentliches Ergebnis (Summe aus Nummern 11 und 19)	-413.239,14	-485.100	-540.000	-312.800	-315.500	-345.700
21	Erträge aus internen Leistungen	0,00	0	0	0	0	0
22	Aufwendungen für interne Leistungen	-326.843,35	-346.200	-369.000	-379.800	-384.400	-390.500
23	kalkulatorische Kosten	0,00	-226.300	-168.700	-162.200	-156.300	-150.100
24	Veranschlagtes kalkulatorisches Ergebnis (Saldo aus Nummern 21 bis 23)	-326.843,35	-572.500	-537.700	-542.000	-540.700	-540.600
25	Veranschlagter Nettoressourcenbedarf/-überschuss (Summe aus Nummer 20 und 24)	-740.082,49	-1.057.600	-1.077.700	-854.800	-856.200	-886.300


Haushaltsplan 2023 der Gemeinde Nehren


Teilfinanzhaushalt einschließlich Finanzplanung
Teilhaushalt 5 Bauen und Umwelt


Gemeinde Nehren

Nr.	Bezeichnung	Ergebnis 2021	Ansatz 2022	Ansatz 2023	VE	Plan 2024	Plan 2025	Plan 2026
1	Summe der Einzahlungen aus laufender Verwaltungstätigkeit (ohne außerordentliche zahlungswirksame Erträge aus Vermögensveräußerung)	251.499,59	243.300	546.400	0	546.800	541.100	612.400
2	Summe der Auszahlungen aus laufender Verwaltungstätigkeit	-527.302,02	-591.900	-898.500	0	-680.600	-680.600	-790.800
3	Anteilliger Zahlungsmittelüberschuss/-bedarf des Ergebnishaushalts (Saldo aus Nummern 1 und 2)	-275.802,43	-348.600	-352.100	0	-133.800	-139.500	-178.400
4	Einzahlungen aus Investitionszuwendungen	1.555.302,00	53.000	685.100	0	108.000	535.600	291.700
5	Einzahlungen aus Investitionsbeiträgen und ähnlichen Entgelten für Investitionstätigkeit	0,00	0	0	0	0	0	0
6	Einzahlungen aus der Veräußerung von Sachvermögen	0,00	0	0	0	0	0	0
7	Einzahlungen aus der Veräußerung von Finanzvermögen	0,00	0	0	0	0	0	0
8	Einzahlungen für sonstige Investitionstätigkeit	0,00	0	0	0	0	0	0
9	Einzahlungen aus Investitionstätigkeit (Summe aus Nummern 4 bis 8)	1.555.302,00	53.000	685.100	0	108.000	535.600	291.700
10	Auszahlungen für den Erwerb von Grundstücken und Gebäuden	0,00	0	-720.000	0	0	0	0
11	Auszahlungen für Baumaßnahmen	-1.912.568,02	-475.000	-495.000	0	-1.012.000	-926.000	-451.000
12	Auszahlungen für den Erwerb von beweglichem Sachvermögen	0,00	0	0	0	0	0	0
13	Auszahlungen für den Erwerb von Finanzvermögen	0,00	0	0	0	0	0	0
14	Auszahlungen für Investitionsförderungsmaßnahmen	0,00	0	-242.600	0	0	0	0
15	Auszahlungen für den Erwerb von immateriellen Vermögensgegenständen	0,00	0	0	0	0	0	0
16	Auszahlungen aus Investitionstätigkeit (Summe aus Nummern 10 bis 15)	-1.912.568,02	-475.000	-1.457.600	0	-1.012.000	-926.000	-451.000
17	Anteilliger veranschlagter Finanzierungsmittelüberschuss/-bedarf aus Investitionstätigkeit (Saldo aus Nummern 9 und 16)	-357.266,02	-422.000	-772.500	0	-904.000	-390.400	-159.300
18	Anteilliger veranschlagter Finanzierungsmittelüberschuss/-bedarf aus Investitionstätigkeit (Saldo aus Nummern 3 und 17)	-633.068,45	-770.600	-1.124.600	0	-1.037.800	-529.900	-337.700

Haushaltsplan 2023 der Gemeinde Nehren

 <p style="font-size: small;">GEMEINDE LANDKREIS TÜBINGEN NEHREN</p>	<p>Produktbeschreibung 5110 Stadtentwicklung städtebaul. Planung Verkehrsplanung u. Stadterneuerung -[THH 5]</p> <p>Gemeinde Nehren</p>
<p>51 5110</p>	<p>Räumliche Planung und Entwicklung Stadtentwicklung städtebaul. Planung Verkehrsplanung u. Stadterneuerung -[THH 5]</p>
Verantw. Person	<ul style="list-style-type: none"> - Leitung Fachbereich Hauptamt, Norbert Müller - Leitung Fachbereich Finanzwesen, Frank Schmeckenbecher (Abrechnung)
Kurzbeschreibung	<ul style="list-style-type: none"> - Zentrale Koordination: Strategien, Konzepte, Stellungnahmen und prozessorientierte Steuerung in allen Feldern der Stadtentwicklung (Bevölkerung, Wohnen, Wirtschaft, Infrastruktur/Gemeinbedarf) - Gemeindeentwicklungs- und Gemeindeentwicklungspläne und -programme: umfassende Planungen auf Gesamtgemeinde und auf Teilraumbene - Flächennutzungsplan mit Beiplänen gem. BauGB - Aufstellungs-, Änderungsverfahren und Fortschreibung auf Basis der Zielvorgaben aus Raumordnung, Landesplanung und Stadtentwicklung incl. Erhebung, Erarbeitung bzw. Einarbeitung der Planungsgrundlagen, der Fachplanungen (wie z.B. Bedarfszahlen, Zielvorgaben, Landschaftsplan etc.) - Erstellung und Fortschreibung eines Landschaftsplanes - Durchführung der Träger- und Bürgerbeteiligung; Raumordnerische Abstimmung - Kontoführung für ökologische Ausgleichsmaßnahmen - Bebauungsplan, Vorhaben- und Erschließungsplan, Abrundungs- und Außenbereichssatzung (Aufstellungs- und Änderungsverfahren) auf Basis der Zielvorgaben aus Raumordnung, Landesplanung und Stadtentwicklung - Aushandeln und Abschluss von städtebaulichen Verträgen nach dem BauGB (besonders bei amtlichen und freiwilligen Umlegungen, förmlich festgelegten Sanierungsgebieten und städtebaulichen Entwicklungsbereichen, anderen Gebieten der Stadterneuerung sowie Grenzregelungsverfahren) - Wahrnehmung der Aufgabe als Träger öffentlicher Belange
Erläuterungen	<ul style="list-style-type: none"> - 51.10.01 Stadtentwicklung - 51.10.02 Vorbereitende Bauleitplanung - 51.10.05 Verbindliche Bauleitplanung - 51.10.09 Städtebauliche Sanierungsmaßnahmen und städtebauliche Maßnahmen nach Sonderprogrammen - 51.10.10 Städtebaulichen Entwicklungsmaßnahmen - 51.10.11 Rechtsverfahren und Gebote - 51.10.12 Städtebauliche Verträge - 51.10.13 Planungs- und Gestaltungsberatung - 51.10.14 Stellungnahmen zu Planungen und Vorhaben Dritter

Haushaltsplan 2023 der Gemeinde Nehren

 GEMEINDE NEHREN <small>LANDKREIS TÜBINGEN</small>		Teilergebnishaushalt einschließlich Finanzplanung 5110 Stadtentwicklung städtebaul. Planung Verkehrsplanung u. Stadterneuerung -[THH 5] Gemeinde Nehren					
Nr.	Bezeichnung	Ergebnis 2021	Ansatz 2022	Ansatz 2023	Plan 2024	Plan 2025	Plan 2026
1	Steuern und ähnliche Abgaben	0,00	0	0	0	0	0
2	Zuweisungen und Zuwendungen, Umlagen	0,00	21.000	21.000	15.000	3.000	69.000
3	Aufgelöste Investitionszuwendungen und -beiträge	0,00	7.600	0	0	0	0
4	Sonstige Transfererträge	0,00	0	0	0	0	0
5	Entgelte für öffentliche Leistungen oder Einrichtungen	0,00	0	0	0	0	0
6	Sonstige privatrechtliche Leistungsentgelte	0,00	0	0	0	0	0
7	Kostenerstattungen und Kostenumlagen	0,00	0	0	0	0	0
8	Zinsen und ähnliche Erträge	0,00	0	0	0	0	0
9	Aktivierete Eigenleistungen und Bestandveränderungen	0,00	0	0	0	0	0
10	Sonstige ordentliche Erträge	0,00	0	0	0	0	0
11	Anteilige ordentliche Erträge (Summe aus Nummern 1 bis 10)	0,00	28.600	21.000	15.000	3.000	69.000
12	Personalaufwendungen	0,00	0	0	0	0	0
13	Versorgungsaufwendungen	0,00	0	0	0	0	0
14	Aufwendungen für Sach- und Dienstleistungen	-49.655,21	-45.000	-5.000	-5.000	-5.000	-5.000
15	Abschreibungen	0,00	-21.000	0	0	0	0
16	Zinsen und ähnliche Aufwendungen	0,00	0	0	0	0	0
17	Transferaufwendungen	-10.555,74	0	0	0	0	0
18	Sonstige ordentliche Aufwendungen	-52.055,47	-41.200	-39.000	-29.000	-19.000	-119.000
19	Anteilige ordentliche Aufwendungen (Summe aus Nummern 12 bis 18)	-112.266,42	-107.200	-44.000	-34.000	-24.000	-124.000
20	Anteiliges veranschlagtes ordentliches Ergebnis (Summe aus Nummern 11 und 19)	-112.266,42	-78.600	-23.000	-19.000	-21.000	-55.000
21	Erträge aus internen Leistungen	0,00	0	0	0	0	0
22	Aufwendungen für interne Leistungen	0,00	0	0	0	0	0
23	kalkulatorische Kosten	0,00	-157.900	0	0	0	0
24	Veranschlagtes kalkulatorisches Ergebnis (Saldo aus Nummern 21 bis 23)	0,00	-157.900	0	0	0	0
25	Veranschlagter Nettoressourcenbedarf/-überschuss (Summe aus Nummer 20 und 24)	-112.266,42	-236.500	-23.000	-19.000	-21.000	-55.000

Haushaltsplan 2023 der Gemeinde Nehren




**Teilfinanzhaushalt einschließlich Finanzplanung
5110 Stadtentwicklung städtebaul. Planung Verkehrsplanung u. Stadterneuerung -[THH 5]**

Gemeinde Nehren

Nr.	Bezeichnung	Ergebnis 2021	Ansatz 2022	Ansatz 2023	VE	Plan 2024	Plan 2025	Plan 2026
1	Summe der Einzahlungen aus laufender Verwaltungstätigkeit (ohne außerordentliche zahlungswirksame Erträge aus Vermögensveräußerung)	0,00	21.000	21.000	0	15.000	3.000	69.000
2	Summe der Auszahlungen aus laufender Verwaltungstätigkeit	-90.998,53	-86.200	-44.000	0	-34.000	-24.000	-124.000
3	Anteilliger Zahlungsmittelüberschuss/-bedarf des Ergebnishaushalts (Saldo aus Nummern 1 und 2)	-90.998,53	-65.200	-23.000	0	-19.000	-21.000	-55.000
4	Einzahlungen aus Investitionszuwendungen	1.555.302,00	33.000	600.000	0	60.000	198.000	198.000
5	Einzahlungen aus Investitionsbeiträgen und ähnlichen Entgelten für Investitionstätigkeit	0,00	0	0	0	0	0	0
6	Einzahlungen aus der Veräußerung von Sachvermögen	0,00	0	0	0	0	0	0
7	Einzahlungen aus der Veräußerung von Finanzvermögen	0,00	0	0	0	0	0	0
8	Einzahlungen für sonstige Investitionstätigkeit	0,00	0	0	0	0	0	0
9	Einzahlungen aus Investitionstätigkeit (Summe aus Nummern 4 bis 8)	1.555.302,00	33.000	600.000	0	60.000	198.000	198.000
10	Auszahlungen für den Erwerb von Grundstücken und Gebäuden	0,00	0	-700.000	0	0	0	0
11	Auszahlungen für Baumaßnahmen	-1.878.209,33	-55.000	-300.000	0	-100.000	-330.000	-330.000
12	Auszahlungen für den Erwerb von beweglichem Sachvermögen	0,00	0	0	0	0	0	0
13	Auszahlungen für den Erwerb von Finanzvermögen	0,00	0	0	0	0	0	0
14	Auszahlungen für Investitionsförderungsmaßnahmen	0,00	0	-242.600	0	0	0	0
15	Auszahlungen für den Erwerb von immateriellen Vermögensgegenständen	0,00	0	0	0	0	0	0
16	Auszahlungen aus Investitionstätigkeit (Summe aus Nummern 10 bis 15)	-1.878.209,33	-55.000	-1.242.600	0	-100.000	-330.000	-330.000
17	Anteilliger veranschlagter Finanzierungsmittelüberschuss/-bedarf aus Investitionstätigkeit (Saldo aus Nummern 9 und 16)	-322.907,33	-22.000	-642.600	0	-40.000	-132.000	-132.000
18	Anteilliger veranschlagter Finanzierungsmittelüberschuss/-bedarf aus Investitionstätigkeit (Saldo aus Nummern 3 und 17)	-413.905,86	-87.200	-665.600	0	-59.000	-153.000	-187.000

Haushaltsplan 2023 der Gemeinde Nehren

 GEMEINDE NEHREN <small>LANDKREIS TÜBINGEN</small>	Einzeldarstellung der Investitionsmaßnahmen 5110 Stadtentwicklung städtebaul. Planung Verkehrsplanung u. Stadterneuerung -[THH 5] Gemeinde Nehren
--	---

Investition I-5110-101 Veräußerung von Grundstücken und Gebäuden

Nr.	Investitionsmaßnahmen Einzahlungs- und Auszahlungsarten	Gesamtang. z. Maßnahme -nachrichtl.-	Bisher finanziert	Ermächtigungs übertragungen aus Vorvorj.	Ergebnis 2021	Ansatz 2022	Ansatz 2023	VE
11	Auszahlungen für Investitionsförderungsmaßnahmen	-242.600	0,00	0	0,00	0	-242.600	0
13	Summe der Auszahlungen aus Investitionstätigkeit (Summe aus Nummern 7 bis 12)	-242.600	0,00	0	0,00	0	-242.600	0
14	Saldo aus Investitionstätigkeit (Saldo aus Nummern 6 und 13)	-242.600	0,00	0	0,00	0	-242.600	0
16	Gesamtkosten der Maßnahme (Summe aus Nummern 13 und 15)	-242.600	0,00	0	0,00	0	-242.600	0

Investition I-5110-102 Zuweisungen vom Land

Nr.	Investitionsmaßnahmen Einzahlungs- und Auszahlungsarten	Gesamtang. z. Maßnahme -nachrichtl.-	Bisher finanziert	Ermächtigungs übertragungen aus Vorvorj.	Ergebnis 2021	Ansatz 2022	Ansatz 2023	VE
1	Einzahlungen aus Investitionszuwendungen	0	3.370.726,71	0	1.480.302,00	0	0	0
6	Summe der Einzahlungen aus Investitionstätigkeit (Summe aus Nummern 1 bis 5)	0	3.370.726,71	0	1.480.302,00	0	0	0
14	Saldo aus Investitionstätigkeit (Saldo aus Nummern 6 und 13)	0	3.370.726,71	0	1.480.302,00	0	0	0

Investition I-5110-103 Investitionshilfe aus dem Ausgleichstock

Nr.	Investitionsmaßnahmen Einzahlungs- und Auszahlungsarten	Gesamtang. z. Maßnahme -nachrichtl.-	Bisher finanziert	Ermächtigungs übertragungen aus Vorvorj.	Ergebnis 2021	Ansatz 2022	Ansatz 2023	VE
1	Einzahlungen aus Investitionszuwendungen	0	680.000,00	0	75.000,00	0	0	0
6	Summe der Einzahlungen aus Investitionstätigkeit (Summe aus Nummern 1 bis 5)	0	680.000,00	0	75.000,00	0	0	0
14	Saldo aus Investitionstätigkeit (Saldo aus Nummern 6 und 13)	0	680.000,00	0	75.000,00	0	0	0

Investition I-5110-202 Zuweisungen vom Land Ortskern II


Nr.	Investitionsmaßnahmen Einzahlungs- und Auszahlungsarten	Gesamtang. z. Maßnahme -nachrichtl.-	Bisher finanziert	Ermächtigungs übertragungen aus Vorvorj.	Ergebnis 2021	Ansatz 2022	Ansatz 2023	VE
1	Einzahlungen aus Investitionszuwendungen	549.000	0,00	0	0,00	33.000	60.000	0
6	Summe der Einzahlungen aus Investitionstätigkeit (Summe aus Nummern 1 bis 5)	549.000	0,00	0	0,00	33.000	60.000	0
14	Saldo aus Investitionstätigkeit (Saldo aus Nummern 6 und 13)	549.000	0,00	0	0,00	33.000	60.000	0

Investition I-5110-504 Sanierung Gasthaus Schwanen

Nr.	Investitionsmaßnahmen Einzahlungs- und Auszahlungsarten	Gesamtang. z. Maßnahme -nachrichtl.-	Bisher finanziert	Ermächtigungs übertragungen aus Vorvorj.	Ergebnis 2021	Ansatz 2022	Ansatz 2023	VE
1	Einzahlungen aus Investitionszuwendungen	461.000	0,00	0	0,00	0	0	0
6	Summe der Einzahlungen aus Investitionstätigkeit (Summe aus Nummern 1 bis 5)	461.000	0,00	0	0,00	0	0	0
7	Auszahlungen für den Erwerb von Grundstücken und Gebäuden	-120.000	0,00	0	0,00	0	0	0
8	Auszahlungen für Baumaßnahmen	0	-298.359,92	0	0,00	0	0	0
13	Summe der Auszahlungen aus Investitionstätigkeit (Summe aus Nummern 7 bis 12)	-120.000	-298.359,92	0	0,00	0	0	0
14	Saldo aus Investitionstätigkeit (Saldo aus Nummern 6 und 13)	341.000	-298.359,92	0	0,00	0	0	0
16	Gesamtkosten der Maßnahme (Summe aus Nummern 13 und 15)	-120.000	-298.359,92	0	0,00	0	0	0

Investition I-5110-505 Sanierung Rotkreuzhäusle

Haushaltsplan 2023 der Gemeinde Nehren

 <p>GEMEINDE NEHREN <small>LANDKREIS TÜBINGEN</small></p>	<p>Einzeldarstellung der Investitionsmaßnahmen 5110 Stadtentwicklung städtebaul. Planung Verkehrsplanung u. Stadterneuerung -[THH 5]</p> <p>Gemeinde Nehren</p>
--	---

Nr.	Investitionsmaßnahmen Einzahlungs- und Auszahlungsarten	Gesamtang. z. Maßnahme -nachrichtl.-	Bisher finanziert	Ermächtigungs übertragungen aus Vorvorj.	Ergebnis 2021	Ansatz 2022	Ansatz 2023	VE
8	Auszahlungen für Baumaßnahmen	0	-34.557,03	0	0,00	0	0	0
13	Summe der Auszahlungen aus Investitionstätigkeit (Summe aus Nummern 7 bis 12)	0	-34.557,03	0	0,00	0	0	0
14	Saldo aus Investitionstätigkeit (Saldo aus Nummern 6 und 13)	0	-34.557,03	0	0,00	0	0	0
16	Gesamtkosten der Maßnahme (Summe aus Nummern 13 und 15)	0	-34.557,03	0	0,00	0	0	0

Investition I-5110-506 Neugestaltung Rathausplatz

Nr.	Investitionsmaßnahmen Einzahlungs- und Auszahlungsarten	Gesamtang. z. Maßnahme -nachrichtl.-	Bisher finanziert	Ermächtigungs übertragungen aus Vorvorj.	Ergebnis 2021	Ansatz 2022	Ansatz 2023	VE
1	Einzahlungen aus Investitionszuwendungen	61.000	0,00	0	0,00	0	0	0
6	Summe der Einzahlungen aus Investitionstätigkeit (Summe aus Nummern 1 bis 5)	61.000	0,00	0	0,00	0	0	0
7	Auszahlungen für den Erwerb von Grundstücken und Gebäuden	-30.000	0,00	0	0,00	0	0	0
8	Auszahlungen für Baumaßnahmen	0	-37.580,01	0	0,00	0	0	0
13	Summe der Auszahlungen aus Investitionstätigkeit (Summe aus Nummern 7 bis 12)	-30.000	-37.580,01	0	0,00	0	0	0
14	Saldo aus Investitionstätigkeit (Saldo aus Nummern 6 und 13)	31.000	-37.580,01	0	0,00	0	0	0
16	Gesamtkosten der Maßnahme (Summe aus Nummern 13 und 15)	-30.000	-37.580,01	0	0,00	0	0	0

Investition I-5110-508 Neugestaltung der Ortsdurchfahrt 1. BA

Nr.	Investitionsmaßnahmen Einzahlungs- und Auszahlungsarten	Gesamtang. z. Maßnahme -nachrichtl.-	Bisher finanziert	Ermächtigungs übertragungen aus Vorvorj.	Ergebnis 2021	Ansatz 2022	Ansatz 2023	VE
1	Einzahlungen aus Investitionszuwendungen	600.000	0,00	0	0,00	0	0	0
6	Summe der Einzahlungen aus Investitionstätigkeit (Summe aus Nummern 1 bis 5)	600.000	0,00	0	0,00	0	0	0
8	Auszahlungen für Baumaßnahmen	-1.000.000	-1.811.847,05	0	-222.599,50	0	0	0
13	Summe der Auszahlungen aus Investitionstätigkeit (Summe aus Nummern 7 bis 12)	-1.000.000	-1.811.847,05	0	-222.599,50	0	0	0
14	Saldo aus Investitionstätigkeit (Saldo aus Nummern 6 und 13)	-400.000	-1.811.847,05	0	-222.599,50	0	0	0
16	Gesamtkosten der Maßnahme (Summe aus Nummern 13 und 15)	-1.000.000	-1.811.847,05	0	-222.599,50	0	0	0


Investition I-5110-509 Bohlstraße zwischen Haupt- und Kirchstraße

Nr.	Investitionsmaßnahmen Einzahlungs- und Auszahlungsarten	Gesamtang. z. Maßnahme -nachrichtl.-	Bisher finanziert	Ermächtigungs übertragungen aus Vorvorj.	Ergebnis 2021	Ansatz 2022	Ansatz 2023	VE
8	Auszahlungen für Baumaßnahmen	0	-60.278,58	0	0,00	0	0	0
13	Summe der Auszahlungen aus Investitionstätigkeit (Summe aus Nummern 7 bis 12)	0	-60.278,58	0	0,00	0	0	0
14	Saldo aus Investitionstätigkeit (Saldo aus Nummern 6 und 13)	0	-60.278,58	0	0,00	0	0	0
16	Gesamtkosten der Maßnahme (Summe aus Nummern 13 und 15)	0	-60.278,58	0	0,00	0	0	0

Investition I-5110-510 Neugestaltung der Ortsdurchfahrt 2. BA

Nr.	Investitionsmaßnahmen Einzahlungs- und Auszahlungsarten	Gesamtang. z. Maßnahme -nachrichtl.-	Bisher finanziert	Ermächtigungs übertragungen aus Vorvorj.	Ergebnis 2021	Ansatz 2022	Ansatz 2023	VE
1	Einzahlungen aus Investitionszuwendungen	600.000	0,00	0	0,00	0	0	0
6	Summe der Einzahlungen aus Investitionstätigkeit (Summe aus Nummern 1 bis 5)	600.000	0,00	0	0,00	0	0	0

Haushaltsplan 2023 der Gemeinde Nehren

 <p>GEMEINDE NEHREN <small>LANDKREIS TÜBINGEN</small></p>	<p>Einzeldarstellung der Investitionsmaßnahmen 5110 Stadtentwicklung städtebaul. Planung Verkehrsplanung u. Stadterneuerung -[THH 5]</p> <p>Gemeinde Nehren</p>
--	---

Nr.	Investitionsmaßnahmen Einzahlungs- und Auszahlungsarten	Gesamtang. z. Maßnahme -nachrichtl.-	Bisher finanziert	Ermächtigungs übertragungen aus Vorvorj.	Ergebnis 2021	Ansatz 2022	Ansatz 2023	VE
8	Auszahlungen für Baumaßnahmen	-1.000.000	-2.064.059,02	0	-1.329.250,49	0	0	0
13	Summe der Auszahlungen aus Investitionstätigkeit (Summe aus Nummern 7 bis 12)	-1.000.000	-2.064.059,02	0	-1.329.250,49	0	0	0
14	Saldo aus Investitionstätigkeit (Saldo aus Nummern 6 und 13)	-400.000	-2.064.059,02	0	-1.329.250,49	0	0	0
16	Gesamtkosten der Maßnahme (Summe aus Nummern 13 und 15)	-1.000.000	-2.064.059,02	0	-1.329.250,49	0	0	0

Investition I-5110-511 Neugestaltung der Ortsdurchfahrt 3. BA

Nr.	Investitionsmaßnahmen Einzahlungs- und Auszahlungsarten	Gesamtang. z. Maßnahme -nachrichtl.-	Bisher finanziert	Ermächtigungs übertragungen aus Vorvorj.	Ergebnis 2021	Ansatz 2022	Ansatz 2023	VE
1	Einzahlungen aus Investitionszuwendungen	600.000	0,00	0	0,00	0	0	0
6	Summe der Einzahlungen aus Investitionstätigkeit (Summe aus Nummern 1 bis 5)	600.000	0,00	0	0,00	0	0	0
8	Auszahlungen für Baumaßnahmen	-400.000	-99.558,17	0	-99.558,17	0	0	0
13	Summe der Auszahlungen aus Investitionstätigkeit (Summe aus Nummern 7 bis 12)	-400.000	-99.558,17	0	-99.558,17	0	0	0
14	Saldo aus Investitionstätigkeit (Saldo aus Nummern 6 und 13)	200.000	-99.558,17	0	-99.558,17	0	0	0
16	Gesamtkosten der Maßnahme (Summe aus Nummern 13 und 15)	-400.000	-99.558,17	0	-99.558,17	0	0	0

Investition I-5110-512 Sanierung Kappelstraße 1

Nr.	Investitionsmaßnahmen Einzahlungs- und Auszahlungsarten	Gesamtang. z. Maßnahme -nachrichtl.-	Bisher finanziert	Ermächtigungs übertragungen aus Vorvorj.	Ergebnis 2021	Ansatz 2022	Ansatz 2023	VE
1	Einzahlungen aus Investitionszuwendungen	237.600	0,00	0	0,00	0	0	0
6	Summe der Einzahlungen aus Investitionstätigkeit (Summe aus Nummern 1 bis 5)	237.600	0,00	0	0,00	0	0	0
7	Auszahlungen für den Erwerb von Grundstücken und Gebäuden	-50.000	0,00	0	0,00	0	0	0
8	Auszahlungen für Baumaßnahmen	-310.000	-346.427,82	0	-226.801,17	0	0	0
13	Summe der Auszahlungen aus Investitionstätigkeit (Summe aus Nummern 7 bis 12)	-360.000	-346.427,82	0	-226.801,17	0	0	0
14	Saldo aus Investitionstätigkeit (Saldo aus Nummern 6 und 13)	-122.400	-346.427,82	0	-226.801,17	0	0	0
16	Gesamtkosten der Maßnahme (Summe aus Nummern 13 und 15)	-360.000	-346.427,82	0	-226.801,17	0	0	0

Investition I-5110-513 Anbau/Sanierung Kiga Zwergenhügel

Nr.	Investitionsmaßnahmen Einzahlungs- und Auszahlungsarten	Gesamtang. z. Maßnahme -nachrichtl.-	Bisher finanziert	Ermächtigungs übertragungen aus Vorvorj.	Ergebnis 2021	Ansatz 2022	Ansatz 2023	VE
1	Einzahlungen aus Investitionszuwendungen	283.400	0,00	0	0,00	0	0	0
6	Summe der Einzahlungen aus Investitionstätigkeit (Summe aus Nummern 1 bis 5)	283.400	0,00	0	0,00	0	0	0
8	Auszahlungen für Baumaßnahmen	-465.000	0,00	0	0,00	0	0	0
13	Summe der Auszahlungen aus Investitionstätigkeit (Summe aus Nummern 7 bis 12)	-465.000	0,00	0	0,00	0	0	0
14	Saldo aus Investitionstätigkeit (Saldo aus Nummern 6 und 13)	-181.600	0,00	0	0,00	0	0	0
16	Gesamtkosten der Maßnahme (Summe aus Nummern 13 und 15)	-465.000	0,00	0	0,00	0	0	0

Investition I-5110-601 Maßnahmen Ortskern II

Haushaltsplan 2023 der Gemeinde Nehren



Einzeldarstellung der Investitionsmaßnahmen
5110 Stadtentwicklung städtebaul. Planung Verkehrsplanung u. Stadterneuerung -[THH 5]

Gemeinde Nehren

Nr.	Investitionsmaßnahmen Einzahlungs- und Auszahlungsarten	Gesamtang. z. Maßnahme -nachrichtl.-	Bisher finanziert	Ermächtigungs übertragungen aus Vorvorj.	Ergebnis 2021	Ansatz 2022	Ansatz 2023	VE
8	Auszahlungen für Baumaßnahmen	-915.000	0,00	0	0,00	-55.000	-100.000	0
13	Summe der Auszahlungen aus Investitionstätigkeit (Summe aus Nummern 7 bis 12)	-915.000	0,00	0	0,00	-55.000	-100.000	0
14	Saldo aus Investitionstätigkeit (Saldo aus Nummern 6 und 13)	-915.000	0,00	0	0,00	-55.000	-100.000	0
16	Gesamtkosten der Maßnahme (Summe aus Nummern 13 und 15)	-915.000	0,00	0	0,00	-55.000	-100.000	0


Investition I-5110-602 Freiflächengestaltung Bubengasse

Nr.	Investitionsmaßnahmen Einzahlungs- und Auszahlungsarten	Gesamtang. z. Maßnahme -nachrichtl.-	Bisher finanziert	Ermächtigungs übertragungen aus Vorvorj.	Ergebnis 2021	Ansatz 2022	Ansatz 2023	VE
1	Einzahlungen aus Investitionszuwendungen	120.000	0,00	0	0,00	0	120.000	0
6	Summe der Einzahlungen aus Investitionstätigkeit (Summe aus Nummern 1 bis 5)	120.000	0,00	0	0,00	0	120.000	0
8	Auszahlungen für Baumaßnahmen	-200.000	0,00	0	0,00	0	-200.000	0
13	Summe der Auszahlungen aus Investitionstätigkeit (Summe aus Nummern 7 bis 12)	-200.000	0,00	0	0,00	0	-200.000	0
14	Saldo aus Investitionstätigkeit (Saldo aus Nummern 6 und 13)	-80.000	0,00	0	0,00	0	-80.000	0
16	Gesamtkosten der Maßnahme (Summe aus Nummern 13 und 15)	-200.000	0,00	0	0,00	0	-200.000	0


Investition I-5110-603 Erwerb Gebäude Bubengasse 41

Nr.	Investitionsmaßnahmen Einzahlungs- und Auszahlungsarten	Gesamtang. z. Maßnahme -nachrichtl.-	Bisher finanziert	Ermächtigungs übertragungen aus Vorvorj.	Ergebnis 2021	Ansatz 2022	Ansatz 2023	VE
1	Einzahlungen aus Investitionszuwendungen	420.000	0,00	0	0,00	0	420.000	0
6	Summe der Einzahlungen aus Investitionstätigkeit (Summe aus Nummern 1 bis 5)	420.000	0,00	0	0,00	0	420.000	0
7	Auszahlungen für den Erwerb von Grundstücken und Gebäuden	-700.000	0,00	0	0,00	0	-700.000	0
13	Summe der Auszahlungen aus Investitionstätigkeit (Summe aus Nummern 7 bis 12)	-700.000	0,00	0	0,00	0	-700.000	0
14	Saldo aus Investitionstätigkeit (Saldo aus Nummern 6 und 13)	-280.000	0,00	0	0,00	0	-280.000	0
16	Gesamtkosten der Maßnahme (Summe aus Nummern 13 und 15)	-700.000	0,00	0	0,00	0	-700.000	0

Haushaltsplan 2023 der Gemeinde Nehren

<p style="font-size: small;">GEMEINDE LANDKREIS TÜBINGEN</p> <p style="font-weight: bold; font-size: small;">NEHREN</p> 	<p>Produktbeschreibung 5210 Bauordnung - [THH 5]</p> <p>Gemeinde Nehren</p>	
	<p>52 Bauen und Wohnen</p> <p>5210 Bauordnung - [THH 5]</p>	
Verantw. Person	- Leitung Fachbereich Hauptamt, Norbert Müller	
Kurzbeschreibung	<ul style="list-style-type: none"> - Wahrung der bauordnungs- und bauplanungsrechtlichen Bestimmungen durch Erteilung von Auskünften über einzelne Fragen zur planungs- und bauordnungsrechtlichen Zulässigkeit von Bauvoranfragen im Vorfeld des Bauantragsverfahrens - Wahrung bauordnungs- und bauplanungsrechtlicher Zustände - Verfahrens unabhängige Protokollierung von Baulastenerklärungen - Eintragungen, Löschungen, Führung und Fortschreibung des Baulastenbuches - Auskunft aus dem Baulastenbuch 	
Erläuterungen	<ul style="list-style-type: none"> - 52.10.01 Bauvoranfrage - 52.10.02 Baugenehmigungsverfahren - 52.10.03 Kenntnisgabeverfahren - 52.10.11 Führen, Bereitstellen des Baulastenverzeichnisses einschl. Auskünfte - 52.10.12 Allgemeine Bauberatung 	

Haushaltsplan 2023 der Gemeinde Nehren

 Teilergebnishaushalt einschließlich Finanzplanung 5210 Bauordnung - [THH 5] Gemeinde Nehren							
Nr.	Bezeichnung	Ergebnis 2021	Ansatz 2022	Ansatz 2023	Plan 2024	Plan 2025	Plan 2026
1	Steuern und ähnliche Abgaben	0,00	0	0	0	0	0
2	Zuweisungen und Zuwendungen, Umlagen	0,00	0	0	0	0	0
3	Aufgelöste Investitionszuwendungen und -beiträge	0,00	0	0	0	0	0
4	Sonstige Transfererträge	0,00	0	0	0	0	0
5	Entgelte für öffentliche Leistungen oder Einrichtungen	1.512,03	500	500	500	500	500
6	Sonstige privatrechtliche Leistungsentgelte	0,00	0	0	0	0	0
7	Kostenerstattungen und Kostenumlagen	0,00	0	0	0	0	0
8	Zinsen und ähnliche Erträge	0,00	0	0	0	0	0
9	Aktiviere Eigenleistungen und Bestandveränderungen	0,00	0	0	0	0	0
10	Sonstige ordentliche Erträge	0,00	0	0	0	0	0
11	Anteilige ordentliche Erträge (Summe aus Nummern 1 bis 10)	1.512,03	500	500	500	500	500
12	Personalaufwendungen	0,00	0	0	0	0	0
13	Versorgungsaufwendungen	0,00	0	0	0	0	0
14	Aufwendungen für Sach- und Dienstleistungen	0,00	0	0	0	0	0
15	Abschreibungen	0,00	0	0	0	0	0
16	Zinsen und ähnliche Aufwendungen	0,00	0	0	0	0	0
17	Transferaufwendungen	0,00	0	0	0	0	0
18	Sonstige ordentliche Aufwendungen	-8.862,01	-800	-800	-800	-800	-800
19	Anteilige ordentliche Aufwendungen (Summe aus Nummern 12 bis 18)	-8.862,01	-800	-800	-800	-800	-800
20	Anteiliges veranschlagtes ordentliches Ergebnis (Summe aus Nummern 11 und 19)	-7.349,98	-300	-300	-300	-300	-300
21	Erträge aus internen Leistungen	0,00	0	0	0	0	0
22	Aufwendungen für interne Leistungen	0,00	0	0	0	0	0
23	kalkulatorische Kosten	0,00	0	0	0	0	0
24	Veranschlagtes kalkulatorisches Ergebnis (Saldo aus Nummern 21 bis 23)	0,00	0	0	0	0	0
25	Veranschlagter Nettoressourcenbedarf/-überschuss (Summe aus Nummer 20 und 24)	-7.349,98	-300	-300	-300	-300	-300

Haushaltsplan 2023 der Gemeinde Nehren




Teilfinanzhaushalt einschließlich Finanzplanung 5210 Bauordnung - [THH 5]

Gemeinde Nehren

Nr.	Bezeichnung	Ergebnis 2021	Ansatz 2022	Ansatz 2023	VE	Plan 2024	Plan 2025	Plan 2026
1	Summe der Einzahlungen aus laufender Verwaltungstätigkeit (ohne außerordentliche zahlungswirksame Erträge aus Vermögensveräußerung)	1.477,48	500	500	0	500	500	500
2	Summe der Auszahlungen aus laufender Verwaltungstätigkeit	-8.862,01	-800	-800	0	-800	-800	-800
3	Anteilliger Zahlungsmittelüberschuss/-bedarf des Ergebnishaushalts (Saldo aus Nummern 1 und 2)	-7.384,53	-300	-300	0	-300	-300	-300
4	Einzahlungen aus Investitionszuwendungen	0,00	0	0	0	0	0	0
5	Einzahlungen aus Investitionsbeiträgen und ähnlichen Entgelten für Investitionstätigkeit	0,00	0	0	0	0	0	0
6	Einzahlungen aus der Veräußerung von Sachvermögen	0,00	0	0	0	0	0	0
7	Einzahlungen aus der Veräußerung von Finanzvermögen	0,00	0	0	0	0	0	0
8	Einzahlungen für sonstige Investitionstätigkeit	0,00	0	0	0	0	0	0
9	Einzahlungen aus Investitionstätigkeit (Summe aus Nummern 4 bis 8)	0,00	0	0	0	0	0	0
10	Auszahlungen für den Erwerb von Grundstücken und Gebäuden	0,00	0	0	0	0	0	0
11	Auszahlungen für Baumaßnahmen	0,00	0	0	0	0	0	0
12	Auszahlungen für den Erwerb von beweglichem Sachvermögen	0,00	0	0	0	0	0	0
13	Auszahlungen für den Erwerb von Finanzvermögen	0,00	0	0	0	0	0	0
14	Auszahlungen für Investitionsförderungsmaßnahmen	0,00	0	0	0	0	0	0
15	Auszahlungen für den Erwerb von immateriellen Vermögensgegenständen	0,00	0	0	0	0	0	0
16	Auszahlungen aus Investitionstätigkeit (Summe aus Nummern 10 bis 15)	0,00	0	0	0	0	0	0
17	Anteilliger veranschlagter Finanzierungsmittelüberschuss/-bedarf aus Investitionstätigkeit (Saldo aus Nummern 9 und 16)	0,00	0	0	0	0	0	0
18	Anteilliger veranschlagter Finanzierungsmittelüberschuss/-bedarf (Saldo aus Nummern 3 und 17)	-7.384,53	-300	-300	0	-300	-300	-300

Haushaltsplan 2023 der Gemeinde Nehren

<div style="display: flex; justify-content: space-between; align-items: center;"> <div style="text-align: left;"> <p>GEMEINDE LANDKREIS TÜBINGEN NEHREN</p>  <p>Gemeinde Nehren</p> </div> <div style="text-align: center;"> <p>Teilergebnishaushalt einschließlich Finanzplanung 5310 Elektrizitätsversorgung - [THH 5]</p> </div> </div>							
Nr.	Bezeichnung	Ergebnis 2021	Ansatz 2022	Ansatz 2023	Plan 2024	Plan 2025	Plan 2026
1	Steuern und ähnliche Abgaben	0,00	0	0	0	0	0
2	Zuweisungen und Zuwendungen, Umlagen	0,00	0	0	0	0	0
3	Aufgelöste Investitionszuwendungen und -beiträge	0,00	0	0	0	0	0
4	Sonstige Transfererträge	0,00	0	0	0	0	0
5	Entgelte für öffentliche Leistungen oder Einrichtungen	0,00	0	0	0	0	0
6	Sonstige privatrechtliche Leistungsentgelte	0,00	0	0	0	0	0
7	Kostenerstattungen und Kostenumlagen	0,00	600	600	600	600	600
8	Zinsen und ähnliche Erträge	0,00	0	0	0	0	0
9	Aktivierete Eigenleistungen und Bestandveränderungen	0,00	0	0	0	0	0
10	Sonstige ordentliche Erträge	0,00	0	125.000	125.000	125.000	125.000
11	Anteilige ordentliche Erträge (Summe aus Nummern 1 bis 10)	0,00	600	125.600	125.600	125.600	125.600
12	Personalaufwendungen	0,00	0	0	0	0	0
13	Versorgungsaufwendungen	0,00	0	0	0	0	0
14	Aufwendungen für Sach- und Dienstleistungen	0,00	-1.200	-2.000	-2.100	-2.200	-2.200
15	Abschreibungen	0,00	-2.400	-2.400	-2.400	-2.400	-2.400
16	Zinsen und ähnliche Aufwendungen	0,00	0	0	0	0	0
17	Transferaufwendungen	0,00	0	0	0	0	0
18	Sonstige ordentliche Aufwendungen	-1.276,81	0	0	0	0	0
19	Anteilige ordentliche Aufwendungen (Summe aus Nummern 12 bis 18)	-1.276,81	-3.600	-4.400	-4.500	-4.600	-4.600
20	Anteiliges veranschlagtes ordentliches Ergebnis (Summe aus Nummern 11 und 19)	-1.276,81	-3.000	121.200	121.100	121.000	121.000
21	Erträge aus internen Leistungen	0,00	0	0	0	0	0
22	Aufwendungen für interne Leistungen	0,00	0	0	0	0	0
23	kalkulatorische Kosten	0,00	-900	-800	-800	-700	-600
24	Veranschlagtes kalkulatorisches Ergebnis (Saldo aus Nummern 21 bis 23)	0,00	-900	-800	-800	-700	-600
25	Veranschlagter Nettoressourcenbedarf/-überschuss (Summe aus Nummer 20 und 24)	-1.276,81	-3.900	120.400	120.300	120.300	120.400

Haushaltsplan 2023 der Gemeinde Nehren


Teilfinanzhaushalt einschließlich Finanzplanung
5310 Elektrizitätsversorgung - [THH 5]

Gemeinde Nehren

Nr.	Bezeichnung	Ergebnis 2021	Ansatz 2022	Ansatz 2023	VE	Plan 2024	Plan 2025	Plan 2026
1	Summe der Einzahlungen aus laufender Verwaltungstätigkeit (ohne außerordentliche zahlungswirksame Erträge aus Vermögensveräußerung)	0,00	600	125.600	0	125.600	125.600	125.600
2	Summe der Auszahlungen aus laufender Verwaltungstätigkeit	-1.276,81	-1.200	-2.000	0	-2.100	-2.200	-2.200
3	Anteilliger Zahlungsmittelüberschuss/-bedarf des Ergebnishaushalts (Saldo aus Nummern 1 und 2)	-1.276,81	-600	123.600	0	123.500	123.400	123.400
4	Einzahlungen aus Investitionszuwendungen	0,00	0	0	0	0	0	0
5	Einzahlungen aus Investitionsbeiträgen und ähnlichen Entgelten für Investitionstätigkeit	0,00	0	0	0	0	0	0
6	Einzahlungen aus der Veräußerung von Sachvermögen	0,00	0	0	0	0	0	0
7	Einzahlungen aus der Veräußerung von Finanzvermögen	0,00	0	0	0	0	0	0
8	Einzahlungen für sonstige Investitionstätigkeit	0,00	0	0	0	0	0	0
9	Einzahlungen aus Investitionstätigkeit (Summe aus Nummern 4 bis 8)	0,00	0	0	0	0	0	0
10	Auszahlungen für den Erwerb von Grundstücken und Gebäuden	0,00	0	0	0	0	0	0
11	Auszahlungen für Baumaßnahmen	0,00	0	0	0	0	0	0
12	Auszahlungen für den Erwerb von beweglichem Sachvermögen	0,00	0	0	0	0	0	0
13	Auszahlungen für den Erwerb von Finanzvermögen	0,00	0	0	0	0	0	0
14	Auszahlungen für Investitionsförderungsmaßnahmen	0,00	0	0	0	0	0	0
15	Auszahlungen für den Erwerb von immateriellen Vermögensgegenständen	0,00	0	0	0	0	0	0
16	Auszahlungen aus Investitionstätigkeit (Summe aus Nummern 10 bis 15)	0,00	0	0	0	0	0	0
17	Anteilliger veranschlagter Finanzierungsmittelüberschuss/-bedarf aus Investitionstätigkeit (Saldo aus Nummern 9 und 16)	0,00	0	0	0	0	0	0
18	Anteilliger veranschlagter Finanzierungsmittelüberschuss/-bedarf (Saldo aus Nummern 3 und 17)	-1.276,81	-600	123.600	0	123.500	123.400	123.400

Haushaltsplan 2023 der Gemeinde Nehren




**Einzeldarstellung der Investitionsmaßnahmen
5310 Elektrizitätsversorgung - [THH 5]**

Gemeinde Nehren


Investition I-5310-002 Errichtung einer E-Bike Ladestation am Bahnhof

Nr.	Investitionsmaßnahmen Einzahlungs- und Auszahlungsarten	Gesamtang. z. Maßnahme -nachrichtl.-	Bisher finanziert	Ermächtigungs übertragungen aus Vorvorj.	Ergebnis 2021	Ansatz 2022	Ansatz 2023	VE
8	Auszahlungen für Baumaßnahmen	0	-19.190,67	0	0,00	0	0	0
13	Summe der Auszahlungen aus Investitionstätigkeit (Summe aus Nummern 7 bis 12)	0	-19.190,67	0	0,00	0	0	0
14	Saldo aus Investitionstätigkeit (Saldo aus Nummern 6 und 13)	0	-19.190,67	0	0,00	0	0	0
16	Gesamtkosten der Maßnahme (Summe aus Nummern 13 und 15)	0	-19.190,67	0	0,00	0	0	0


Haushaltsplan 2023 der Gemeinde Nehren

<p style="font-size: small;">GEMEINDE LANDKREIS TÜBINGEN</p> <p style="font-weight: bold; font-size: small;">NEHREN</p> 	<p>Produktbeschreibung 5350 Kombinierte Versorgung - [THH 5]</p> <p>Gemeinde Nehren</p>
<p>53 5350</p>	<p>Ver- und Entsorgung Kombinierte Versorgung - [THH 5]</p>
Verantw. Person	- Leitung Fachbereich Finanzwesen, Frank Schmeckenbecher
Kurzbeschreibung	<ul style="list-style-type: none"> - Abrechnungsleistungen für Dritte z. B. für die Abwasserentsorgung - Bereitstellung, Unterhaltung und Abrechnung eines Blockheizkraftwerks in der Kirschenfeldschule
Erläuterungen	- 5310 Kombinierte Versorgung


Haushaltsplan 2023 der Gemeinde Nehren

 GEMEINDE NEHREN <small>LANDKREIS TÜBINGEN</small>		Teilergebnishaushalt einschließlich Finanzplanung 5350 Kombinierte Versorgung - [THH 5] Gemeinde Nehren					
Nr.	Bezeichnung	Ergebnis 2021	Ansatz 2022	Ansatz 2023	Plan 2024	Plan 2025	Plan 2026
1	Steuern und ähnliche Abgaben	0,00	0	0	0	0	0
2	Zuweisungen und Zuwendungen, Umlagen	0,00	0	0	0	0	0
3	Aufgelöste Investitionszuwendungen und -beiträge	0,00	2.800	2.800	700	0	0
4	Sonstige Transfererträge	0,00	0	0	0	0	0
5	Entgelte für öffentliche Leistungen oder Einrichtungen	0,00	0	0	0	0	0
6	Sonstige privatrechtliche Leistungsentgelte	12.462,40	83.600	240.000	245.000	250.000	255.000
7	Kostenerstattungen und Kostenumlagen	0,00	0	3.600	3.600	3.600	3.600
8	Zinsen und ähnliche Erträge	0,00	0	0	0	0	0
9	Aktiviere Eigenleistungen und Bestandveränderungen	0,00	0	0	0	0	0
10	Sonstige ordentliche Erträge	0,00	0	0	0	0	0
11	Anteilige ordentliche Erträge (Summe aus Nummern 1 bis 10)	12.462,40	86.400	246.400	249.300	253.600	258.600
12	Personalaufwendungen	0,00	0	0	0	0	0
13	Versorgungsaufwendungen	0,00	0	0	0	0	0
14	Aufwendungen für Sach- und Dienstleistungen	-44.289,62	-60.000	-235.000	-241.900	-249.000	-256.400
15	Abschreibungen	0,00	-14.600	-14.600	-3.700	0	0
16	Zinsen und ähnliche Aufwendungen	0,00	0	0	0	0	0
17	Transferaufwendungen	0,00	0	0	0	0	0
18	Sonstige ordentliche Aufwendungen	-1.635,00	-2.000	-2.000	-2.000	-2.000	-2.000
19	Anteilige ordentliche Aufwendungen (Summe aus Nummern 12 bis 18)	-45.924,62	-76.600	-251.600	-247.600	-251.000	-258.400
20	Anteiliges veranschlagtes ordentliches Ergebnis (Summe aus Nummern 11 und 19)	-33.462,22	9.800	-5.200	1.700	2.600	200
21	Erträge aus internen Leistungen	0,00	0	0	0	0	0
22	Aufwendungen für interne Leistungen	0,00	0	0	0	0	0
23	kalkulatorische Kosten	0,00	-1.300	-300	0	0	0
24	Veranschlagtes kalkulatorisches Ergebnis (Saldo aus Nummern 21 bis 23)	0,00	-1.300	-300	0	0	0
25	Veranschlagter Nettoressourcenbedarf/-überschuss (Summe aus Nummer 20 und 24)	-33.462,22	8.500	-5.500	1.700	2.600	200

Haushaltsplan 2023 der Gemeinde Nehren

 GEMEINDE NEHREN <small>LANDKREIS TÜBINGEN</small>		Teilfinanzhaushalt einschließlich Finanzplanung 5350 Kombinierte Versorgung - [THH 5] Gemeinde Nehren						
Nr.	Bezeichnung	Ergebnis 2021	Ansatz 2022	Ansatz 2023	VE	Plan 2024	Plan 2025	Plan 2026
1	Summe der Einzahlungen aus laufender Verwaltungstätigkeit (ohne außerordentliche zahlungswirksame Erträge aus Vermögensveräußerung)	8.645,31	83.600	243.600	0	248.600	253.600	258.600
2	Summe der Auszahlungen aus laufender Verwaltungstätigkeit	-41.270,95	-62.000	-237.000	0	-243.900	-251.000	-258.400
3	Anteilliger Zahlungsmittelüberschuss/-bedarf des Ergebnishaushalts (Saldo aus Nummern 1 und 2)	-32.625,64	21.600	6.600	0	4.700	2.600	200
4	Einzahlungen aus Investitionszuwendungen	0,00	0	0	0	0	0	0
5	Einzahlungen aus Investitionsbeiträgen und ähnlichen Entgelten für Investitionstätigkeit	0,00	0	0	0	0	0	0
6	Einzahlungen aus der Veräußerung von Sachvermögen	0,00	0	0	0	0	0	0
7	Einzahlungen aus der Veräußerung von Finanzvermögen	0,00	0	0	0	0	0	0
8	Einzahlungen für sonstige Investitionstätigkeit	0,00	0	0	0	0	0	0
9	Einzahlungen aus Investitionstätigkeit (Summe aus Nummern 4 bis 8)	0,00	0	0	0	0	0	0
10	Auszahlungen für den Erwerb von Grundstücken und Gebäuden	0,00	0	0	0	0	0	0
11	Auszahlungen für Baumaßnahmen	0,00	0	0	0	0	0	0
12	Auszahlungen für den Erwerb von beweglichem Sachvermögen	0,00	0	0	0	0	0	0
13	Auszahlungen für den Erwerb von Finanzvermögen	0,00	0	0	0	0	0	0
14	Auszahlungen für Investitionsförderungsmaßnahmen	0,00	0	0	0	0	0	0
15	Auszahlungen für den Erwerb von immateriellen Vermögensgegenständen	0,00	0	0	0	0	0	0
16	Auszahlungen aus Investitionstätigkeit (Summe aus Nummern 10 bis 15)	0,00	0	0	0	0	0	0
17	Anteilliger veranschlagter Finanzierungsmittelüberschuss/-bedarf aus Investitionstätigkeit (Saldo aus Nummern 9 und 16)	0,00	0	0	0	0	0	0
18	Anteilliger veranschlagter Finanzierungsmittelüberschuss/-bedarf (Saldo aus Nummern 3 und 17)	-32.625,64	21.600	6.600	0	4.700	2.600	200


Haushaltsplan 2023 der Gemeinde Nehren

 <p>GEMEINDE NEHREN <small>LANDKREIS TÜBINGEN</small></p>	<p>Einzeldarstellung der Investitionsmaßnahmen 5350 Kombinierte Versorgung - [THH 5]</p> <p>Gemeinde Nehren</p>
--	---

Investition I-5350-001 Motortausch Blockheizkraftwerk GB30-60

Nr.	Investitionsmaßnahmen Einzahlungs- und Auszahlungsarten	Gesamtang. z. Maßnahme -nachrichtl.-	Bisher finanziert	Ermächtigungs übertragungen aus Vorvorj.	Ergebnis 2021	Ansatz 2022	Ansatz 2023	VE
1	Einzahlungen aus Investitionszuwendungen	0	15.892,01	0	0,00	0	0	0
6	Summe der Einzahlungen aus Investitionstätigkeit (Summe aus Nummern 1 bis 5)	0	15.892,01	0	0,00	0	0	0
8	Auszahlungen für Baumaßnahmen	0	-16.700,76	0	0,00	0	0	0
13	Summe der Auszahlungen aus Investitionstätigkeit (Summe aus Nummern 7 bis 12)	0	-16.700,76	0	0,00	0	0	0
14	Saldo aus Investitionstätigkeit (Saldo aus Nummern 6 und 13)	0	-808,75	0	0,00	0	0	0
16	Gesamtkosten der Maßnahme (Summe aus Nummern 13 und 15)	0	-16.700,76	0	0,00	0	0	0

Haushaltsplan 2023 der Gemeinde Nehren

 GEMEINDE NEHREN <small>LANDKREIS TÜBINGEN</small>		Teilergebnishaushalt einschließlich Finanzplanung 5360 Telekommunikationseinrichtungen - [THH 5] Gemeinde Nehren					
Nr.	Bezeichnung	Ergebnis 2021	Ansatz 2022	Ansatz 2023	Plan 2024	Plan 2025	Plan 2026
1	Steuern und ähnliche Abgaben	0,00	0	0	0	0	0
2	Zuweisungen und Zuwendungen, Umlagen	0,00	0	0	0	0	0
3	Aufgelöste Investitionszuwendungen und -beiträge	0,00	0	0	0	0	0
4	Sonstige Transfererträge	0,00	0	0	0	0	0
5	Entgelte für öffentliche Leistungen oder Einrichtungen	0,00	0	0	0	0	0
6	Sonstige privatrechtliche Leistungsentgelte	0,00	0	0	0	0	0
7	Kostenerstattungen und Kostenumlagen	0,00	0	0	0	0	0
8	Zinsen und ähnliche Erträge	0,00	0	0	0	0	0
9	Aktivierete Eigenleistungen und Bestandveränderungen	0,00	0	0	0	0	0
10	Sonstige ordentliche Erträge	0,00	0	0	0	0	0
11	Anteilige ordentliche Erträge (Summe aus Nummern 1 bis 10)	0,00	0	0	0	0	0
12	Personalaufwendungen	0,00	0	0	0	0	0
13	Versorgungsaufwendungen	0,00	0	0	0	0	0
14	Aufwendungen für Sach- und Dienstleistungen	0,00	0	0	0	0	0
15	Abschreibungen	-4.202,77	0	-13.500	-13.500	-13.500	-13.500
16	Zinsen und ähnliche Aufwendungen	0,00	0	0	0	0	0
17	Transferaufwendungen	0,00	0	0	0	0	0
18	Sonstige ordentliche Aufwendungen	0,00	0	0	0	0	0
19	Anteilige ordentliche Aufwendungen (Summe aus Nummern 12 bis 18)	-4.202,77	0	-13.500	-13.500	-13.500	-13.500
20	Anteiliges veranschlagtes ordentliches Ergebnis (Summe aus Nummern 11 und 19)	-4.202,77	0	-13.500	-13.500	-13.500	-13.500
21	Erträge aus internen Leistungen	0,00	0	0	0	0	0
22	Aufwendungen für interne Leistungen	0,00	0	0	0	0	0
23	kalkulatorische Kosten	0,00	0	-7.900	-7.400	-7.000	-6.500
24	Veranschlagtes kalkulatorisches Ergebnis (Saldo aus Nummern 21 bis 23)	0,00	0	-7.900	-7.400	-7.000	-6.500
25	Veranschlagter Nettoressourcenbedarf/-überschuss (Summe aus Nummer 20 und 24)	-4.202,77	0	-21.400	-20.900	-20.500	-20.000

Haushaltsplan 2023 der Gemeinde Nehren




Teilfinanzhaushalt einschließlich Finanzplanung 5360 Telekommunikationseinrichtungen - [THH 5]


Gemeinde Nehren

Nr.	Bezeichnung	Ergebnis 2021	Ansatz 2022	Ansatz 2023	VE	Plan 2024	Plan 2025	Plan 2026
1	Summe der Einzahlungen aus laufender Verwaltungstätigkeit (ohne außerordentliche zahlungswirksame Erträge aus Vermögensveräußerung)	0,00	0	0	0	0	0	0
2	Summe der Auszahlungen aus laufender Verwaltungstätigkeit	0,00	0	0	0	0	0	0
3	Anteiliger Zahlungsmittelüberschuss/-bedarf des Ergebnishaushalts (Saldo aus Nummern 1 und 2)	0,00	0	0	0	0	0	0
4	Einzahlungen aus Investitionszuwendungen	0,00	0	0	0	0	0	0
5	Einzahlungen aus Investitionsbeiträgen und ähnlichen Entgelten für Investitionstätigkeit	0,00	0	0	0	0	0	0
6	Einzahlungen aus der Veräußerung von Sachvermögen	0,00	0	0	0	0	0	0
7	Einzahlungen aus der Veräußerung von Finanzvermögen	0,00	0	0	0	0	0	0
8	Einzahlungen für sonstige Investitionstätigkeit	0,00	0	0	0	0	0	0
9	Einzahlungen aus Investitionstätigkeit (Summe aus Nummern 4 bis 8)	0,00	0	0	0	0	0	0
10	Auszahlungen für den Erwerb von Grundstücken und Gebäuden	0,00	0	0	0	0	0	0
11	Auszahlungen für Baumaßnahmen	0,00	0	0	0	0	0	0
12	Auszahlungen für den Erwerb von beweglichem Sachvermögen	0,00	0	0	0	0	0	0
13	Auszahlungen für den Erwerb von Finanzvermögen	0,00	0	0	0	0	0	0
14	Auszahlungen für Investitionsförderungsmaßnahmen	0,00	0	0	0	0	0	0
15	Auszahlungen für den Erwerb von immateriellen Vermögensgegenständen	0,00	0	0	0	0	0	0
16	Auszahlungen aus Investitionstätigkeit (Summe aus Nummern 10 bis 15)	0,00	0	0	0	0	0	0
17	Anteiliger veranschlagter Finanzierungsmittelüberschuss/-bedarf aus Investitionstätigkeit (Saldo aus Nummern 9 und 16)	0,00	0	0	0	0	0	0
18	Anteiliger veranschlagter Finanzierungsmittelüberschuss/-bedarf (Saldo aus Nummern 3 und 17)	0,00	0	0	0	0	0	0


Haushaltsplan 2023 der Gemeinde Nehren

<p style="font-size: small;">GEMEINDE LANDKREIS TÜBINGEN</p> <p style="font-weight: bold; font-size: small;">NEHREN</p> 	<p style="font-weight: bold; font-size: small;">Produktbeschreibung 5370 Abfallwirtschaft - [THH 5]</p> <p style="font-size: small;">Gemeinde Nehren</p>	
	<p style="font-size: small;">53</p> <p style="font-size: small;">5370</p>	<p style="font-size: small;">Ver- und Entsorgung Abfallwirtschaft - [THH 5]</p>
Verantw. Person	- Leitung Fachbereich Finanzwesen, Frank Schmeckenbecher	
Kurzbeschreibung	<ul style="list-style-type: none"> - Wirtschaftliche Abwicklung der Aufgaben im Bereich der Abfallwirtschaft in Zusammenarbeit mit dem Landkreis - Verwaltung und Betrieb eines Häckselplatzes 	
Erläuterungen	- 53.70.09 Beseitigung Sonstiger Abfälle	


Haushaltsplan 2023 der Gemeinde Nehren

 Teilergebnishaushalt einschließlich Finanzplanung 5370 Abfallwirtschaft - [THH 5] Gemeinde Nehren							
Nr.	Bezeichnung	Ergebnis 2021	Ansatz 2022	Ansatz 2023	Plan 2024	Plan 2025	Plan 2026
1	Steuern und ähnliche Abgaben	0,00	0	0	0	0	0
2	Zuweisungen und Zuwendungen, Umlagen	4.980,00	5.000	0	0	0	0
3	Aufgelöste Investitionszuwendungen und -beiträge	0,00	0	0	0	0	0
4	Sonstige Transfererträge	0,00	0	0	0	0	0
5	Entgelte für öffentliche Leistungen oder Einrichtungen	0,00	0	8.300	8.600	8.900	9.200
6	Sonstige privatrechtliche Leistungsentgelte	10.518,45	8.000	0	0	0	0
7	Kostenerstattungen und Kostenumlagen	0,00	0	0	0	0	0
8	Zinsen und ähnliche Erträge	0,00	0	0	0	0	0
9	Aktivierete Eigenleistungen und Bestandveränderungen	0,00	0	0	0	0	0
10	Sonstige ordentliche Erträge	0,00	0	0	0	0	0
11	Anteilige ordentliche Erträge (Summe aus Nummern 1 bis 10)	15.498,45	13.000	8.300	8.600	8.900	9.200
12	Personalaufwendungen	-5.872,90	-7.400	-7.000	-7.100	-7.200	-7.300
13	Versorgungsaufwendungen	0,00	0	0	0	0	0
14	Aufwendungen für Sach- und Dienstleistungen	-7.296,55	-5.100	-5.100	-5.100	-5.100	-5.100
15	Abschreibungen	0,00	0	0	0	0	0
16	Zinsen und ähnliche Aufwendungen	0,00	0	0	0	0	0
17	Transferaufwendungen	0,00	0	0	0	0	0
18	Sonstige ordentliche Aufwendungen	0,00	-1.000	-1.000	-1.000	-1.000	-1.000
19	Anteilige ordentliche Aufwendungen (Summe aus Nummern 12 bis 18)	-13.169,45	-13.500	-13.100	-13.200	-13.300	-13.400
20	Anteiliges veranschlagtes ordentliches Ergebnis (Summe aus Nummern 11 und 19)	2.329,00	-500	-4.800	-4.600	-4.400	-4.200
21	Erträge aus internen Leistungen	0,00	0	0	0	0	0
22	Aufwendungen für interne Leistungen	-3.089,85	-14.400	-13.800	-14.200	-14.400	-14.600
23	kalkulatorische Kosten	0,00	0	0	0	0	0
24	Veranschlagtes kalkulatorisches Ergebnis (Saldo aus Nummern 21 bis 23)	-3.089,85	-14.400	-13.800	-14.200	-14.400	-14.600
25	Veranschlagter Nettoressourcenbedarf/-überschuss (Summe aus Nummer 20 und 24)	-760,85	-14.900	-18.600	-18.800	-18.800	-18.800


Haushaltsplan 2023 der Gemeinde Nehren

 GEMEINDE NEHREN <small>LANDKREIS TÜBINGEN</small>		Teilfinanzhaushalt einschließlich Finanzplanung 5370 Abfallwirtschaft - [THH 5] Gemeinde Nehren						
Nr.	Bezeichnung	Ergebnis 2021	Ansatz 2022	Ansatz 2023	VE	Plan 2024	Plan 2025	Plan 2026
1	Summe der Einzahlungen aus laufender Verwaltungstätigkeit (ohne außerordentliche zahlungswirksame Erträge aus Vermögensveräußerung)	14.479,45	13.000	8.300	0	8.600	8.900	9.200
2	Summe der Auszahlungen aus laufender Verwaltungstätigkeit	-13.169,45	-13.500	-13.100	0	-13.200	-13.300	-13.400
3	Anteilliger Zahlungsmittelüberschuss/-bedarf des Ergebnishaushalts (Saldo aus Nummern 1 und 2)	1.310,00	-500	-4.800	0	-4.600	-4.400	-4.200
4	Einzahlungen aus Investitionszuwendungen	0,00	0	0	0	0	0	0
5	Einzahlungen aus Investitionsbeiträgen und ähnlichen Entgelten für Investitionstätigkeit	0,00	0	0	0	0	0	0
6	Einzahlungen aus der Veräußerung von Sachvermögen	0,00	0	0	0	0	0	0
7	Einzahlungen aus der Veräußerung von Finanzvermögen	0,00	0	0	0	0	0	0
8	Einzahlungen für sonstige Investitionstätigkeit	0,00	0	0	0	0	0	0
9	Einzahlungen aus Investitionstätigkeit (Summe aus Nummern 4 bis 8)	0,00	0	0	0	0	0	0
10	Auszahlungen für den Erwerb von Grundstücken und Gebäuden	0,00	0	0	0	0	0	0
11	Auszahlungen für Baumaßnahmen	0,00	0	0	0	0	0	0
12	Auszahlungen für den Erwerb von beweglichem Sachvermögen	0,00	0	0	0	0	0	0
13	Auszahlungen für den Erwerb von Finanzvermögen	0,00	0	0	0	0	0	0
14	Auszahlungen für Investitionsförderungsmaßnahmen	0,00	0	0	0	0	0	0
15	Auszahlungen für den Erwerb von immateriellen Vermögensgegenständen	0,00	0	0	0	0	0	0
16	Auszahlungen aus Investitionstätigkeit (Summe aus Nummern 10 bis 15)	0,00	0	0	0	0	0	0
17	Anteilliger veranschlagter Finanzierungsmittelüberschuss/-bedarf aus Investitionstätigkeit (Saldo aus Nummern 9 und 16)	0,00	0	0	0	0	0	0
18	Anteilliger veranschlagter Finanzierungsmittel-Saldo aus Nummern 3 und 17)	1.310,00	-500	-4.800	0	-4.600	-4.400	-4.200

Haushaltsplan 2023 der Gemeinde Nehren

<p style="font-size: small;">GEMEINDE LANDKREIS TÜBINGEN</p> <p style="font-weight: bold; font-size: small;">NEHREN</p> 	<p>Produktbeschreibung 5410 Gemeindestraßen - [THH 5]</p> <p>Gemeinde Nehren</p>
<p>54 5410</p>	<p>Verkehrsflächen und -anlagen, ÖPNV Gemeindestraßen - [THH 5]</p>
Verantw. Person	<ul style="list-style-type: none"> - Leitung Fachbereich Finanzwesen, Frank Schmeckenbecher - Leitung Bauhof, Werner Schuler
Kurzbeschreibung	<ul style="list-style-type: none"> - Bereitstellung (inkl. Kosten für Grund und Boden), Unterhaltung, Instandsetzung und Betrieb öffentlicher Straßen, Wege, Plätze und Brunnen und die Abrechnung von Erschließungsbeiträgen - Bereitstellung, Betrieb und Unterhaltung der Verkehrsausstattung öffentlicher Verkehrsflächen wie: Straßenbeleuchtung, Signalanlagen, Verkehrszeichen, Verkehrslenk-, Verkehrsleit- und Schutzeinrichtungen (ohne Ausstattung Parkierungseinrichtungen) - Bereitstellung und Unterhaltung von öffentlichem Grün an Straßen, - Bereitstellung, Unterhaltung, Instandsetzung und Betrieb öffentlicher Ingenieurbauwerke wie z. B. Brücken, Tunnel, Grundwassertröge, Stützwände, Lärmschutzwände und Parkierungsbauwerke sowie deren bauwerkspezifischer Ausstattung
Erläuterungen	<ul style="list-style-type: none"> - 54.10.01 Bereitstellung und Betrieb von Straßen, Wegen und Plätzen - 54.10.02 Bereitstellung und Betrieb der Verkehrsausstattung - 54.10.03 Bereitstellung und Unterhaltung von Grün an Straßen - 54.10.04 Bereitstellung und Betrieb von Ingenieurbauwerken inkl. deren bauwerkspezifischer Ausstattung

Haushaltsplan 2023 der Gemeinde Nehren

 GEMEINDE NEHREN <small>LANDKREIS TÜBINGEN</small>		Teilergebnishaushalt einschließlich Finanzplanung 5410 Gemeindestraßen - [THH 5] Gemeinde Nehren					
Nr.	Bezeichnung	Ergebnis 2021	Ansatz 2022	Ansatz 2023	Plan 2024	Plan 2025	Plan 2026
1	Steuern und ähnliche Abgaben	0,00	0	0	0	0	0
2	Zuweisungen und Zuwendungen, Umlagen	7.318,70	7.200	7.200	7.200	7.200	7.200
3	Aufgelöste Investitionszuwendungen und -beiträge	151,60	235.400	219.200	218.000	218.000	216.300
4	Sonstige Transfererträge	0,00	0	0	0	0	0
5	Entgelte für öffentliche Leistungen oder Einrichtungen	0,00	0	0	0	0	0
6	Sonstige privatrechtliche Leistungsentgelte	6.911,89	2.000	0	0	0	0
7	Kostenerstattungen und Kostenumlagen	0,00	0	2.000	2.000	2.000	2.000
8	Zinsen und ähnliche Erträge	0,00	0	0	0	0	0
9	Aktivierete Eigenleistungen und Bestandveränderungen	0,00	0	0	0	0	0
10	Sonstige ordentliche Erträge	0,00	0	0	0	0	0
11	Anteilige ordentliche Erträge (Summe aus Nummern 1 bis 10)	14.382,19	244.600	228.400	227.200	227.200	225.500
12	Personalaufwendungen	0,00	0	0	0	0	0
13	Versorgungsaufwendungen	0,00	0	0	0	0	0
14	Aufwendungen für Sach- und Dienstleistungen	-55.333,73	-129.000	-273.900	-85.200	-86.500	-87.800
15	Abschreibungen	-89.718,80	-304.900	-340.000	-338.700	-338.700	-336.400
16	Zinsen und ähnliche Aufwendungen	0,00	0	0	0	0	0
17	Transferaufwendungen	0,00	0	0	0	0	0
18	Sonstige ordentliche Aufwendungen	-90.100,03	-110.900	-130.700	-130.700	-130.700	-130.700
19	Anteilige ordentliche Aufwendungen (Summe aus Nummern 12 bis 18)	-235.152,56	-544.800	-744.600	-554.600	-555.900	-554.900
20	Anteiliges veranschlagtes ordentliches Ergebnis (Summe aus Nummern 11 und 19)	-220.770,37	-300.200	-516.200	-327.400	-328.700	-329.400
21	Erträge aus internen Leistungen	0,00	0	0	0	0	0
22	Aufwendungen für interne Leistungen	-63.306,25	-56.300	-62.100	-63.900	-64.600	-65.600
23	kalkulatorische Kosten	0,00	-29.300	-124.700	-120.400	-116.300	-112.000
24	Veranschlagtes kalkulatorisches Ergebnis (Saldo aus Nummern 21 bis 23)	-63.306,25	-85.600	-186.800	-184.300	-180.900	-177.600
25	Veranschlagter Nettoressourcenbedarf/-überschuss (Summe aus Nummer 20 und 24)	-284.076,62	-385.800	-703.000	-511.700	-509.600	-507.000

Haushaltsplan 2023 der Gemeinde Nehren




Teilfinanzhaushalt einschließlich Finanzplanung
5410 Gemeindestraßen - [THH 5]

Gemeinde Nehren

Nr.	Bezeichnung	Ergebnis 2021	Ansatz 2022	Ansatz 2023	VE	Plan 2024	Plan 2025	Plan 2026
1	Summe der Einzahlungen aus laufender Verwaltungstätigkeit (ohne außerordentliche zahlungswirksame Erträge aus Vermögensveräußerung)	11.567,18	9.200	9.200	0	9.200	9.200	9.200
2	Summe der Auszahlungen aus laufender Verwaltungstätigkeit	-144.441,30	-239.900	-404.600	0	-215.900	-217.200	-218.500
3	Anteilliger Zahlungsmittelüberschuss/-bedarf des Ergebnishaushalts (Saldo aus Nummern 1 und 2)	-132.874,12	-230.700	-395.400	0	-206.700	-208.000	-209.300
4	Einzahlungen aus Investitionszuwendungen	0,00	20.000	0	0	0	0	0
5	Einzahlungen aus Investitionsbeiträgen und ähnlichen Entgelten für Investitionstätigkeit	0,00	0	0	0	0	0	0
6	Einzahlungen aus der Veräußerung von Sachvermögen	0,00	0	0	0	0	0	0
7	Einzahlungen aus der Veräußerung von Finanzvermögen	0,00	0	0	0	0	0	0
8	Einzahlungen für sonstige Investitionstätigkeit	0,00	0	0	0	0	0	0
9	Einzahlungen aus Investitionstätigkeit (Summe aus Nummern 4 bis 8)	0,00	20.000	0	0	0	0	0
10	Auszahlungen für den Erwerb von Grundstücken und Gebäuden	0,00	0	0	0	0	0	0
11	Auszahlungen für Baumaßnahmen	-5.521,24	-420.000	0	0	-100.000	-70.000	0
12	Auszahlungen für den Erwerb von beweglichem Sachvermögen	0,00	0	0	0	0	0	0
13	Auszahlungen für den Erwerb von Finanzvermögen	0,00	0	0	0	0	0	0
14	Auszahlungen für Investitionsförderungsmaßnahmen	0,00	0	0	0	0	0	0
15	Auszahlungen für den Erwerb von immateriellen Vermögensgegenständen	0,00	0	0	0	0	0	0
16	Auszahlungen aus Investitionstätigkeit (Summe aus Nummern 10 bis 15)	-5.521,24	-420.000	0	0	-100.000	-70.000	0
17	Anteilliger veranschlagter Finanzierungsmittelüberschuss/-bedarf aus Investitionstätigkeit (Saldo aus Nummern 9 und 16)	-5.521,24	-400.000	0	0	-100.000	-70.000	0
18	Anteilliger veranschlagter Finanzierungsmittelüberschuss/-bedarf (Saldo aus Nummern 3 und 17)	-138.395,36	-630.700	-395.400	0	-306.700	-278.000	-209.300

Haushaltsplan 2023 der Gemeinde Nehren

	Einzeldarstellung der Investitionsmaßnahmen 5410 Gemeindestraßen - [THH 5] Gemeinde Nehren
---	--

Investition I-5410-001 Straßenbau Silcherstraße

Nr.	Investitionsmaßnahmen Einzahlungs- und Auszahlungsarten	Gesamtang. z. Maßnahme -nachrichtl.-	Bisher finanziert	Ermächtigungs übertragungen aus Vorvorj.	Ergebnis 2021	Ansatz 2022	Ansatz 2023	VE
8	Auszahlungen für Baumaßnahmen	-75.000	-89.872,16	0	0,00	0	0	0
13	Summe der Auszahlungen aus Investitionstätigkeit (Summe aus Nummern 7 bis 12)	-75.000	-89.872,16	0	0,00	0	0	0
14	Saldo aus Investitionstätigkeit (Saldo aus Nummern 6 und 13)	-75.000	-89.872,16	0	0,00	0	0	0
16	Gesamtkosten der Maßnahme (Summe aus Nummern 13 und 15)	-75.000	-89.872,16	0	0,00	0	0	0

Investition I-5410-002 Straßenbau Lindenweg

Nr.	Investitionsmaßnahmen Einzahlungs- und Auszahlungsarten	Gesamtang. z. Maßnahme -nachrichtl.-	Bisher finanziert	Ermächtigungs übertragungen aus Vorvorj.	Ergebnis 2021	Ansatz 2022	Ansatz 2023	VE
8	Auszahlungen für Baumaßnahmen	-60.000	-68.167,72	0	0,00	0	0	0
13	Summe der Auszahlungen aus Investitionstätigkeit (Summe aus Nummern 7 bis 12)	-60.000	-68.167,72	0	0,00	0	0	0
14	Saldo aus Investitionstätigkeit (Saldo aus Nummern 6 und 13)	-60.000	-68.167,72	0	0,00	0	0	0
16	Gesamtkosten der Maßnahme (Summe aus Nummern 13 und 15)	-60.000	-68.167,72	0	0,00	0	0	0

Investition I-5410-003 Straßenbau Birkenweg

Nr.	Investitionsmaßnahmen Einzahlungs- und Auszahlungsarten	Gesamtang. z. Maßnahme -nachrichtl.-	Bisher finanziert	Ermächtigungs übertragungen aus Vorvorj.	Ergebnis 2021	Ansatz 2022	Ansatz 2023	VE
8	Auszahlungen für Baumaßnahmen	-50.000	-91.626,94	0	0,00	0	0	0
13	Summe der Auszahlungen aus Investitionstätigkeit (Summe aus Nummern 7 bis 12)	-50.000	-91.626,94	0	0,00	0	0	0
14	Saldo aus Investitionstätigkeit (Saldo aus Nummern 6 und 13)	-50.000	-91.626,94	0	0,00	0	0	0
16	Gesamtkosten der Maßnahme (Summe aus Nummern 13 und 15)	-50.000	-91.626,94	0	0,00	0	0	0

Investition I-5410-004 Straßenbau Liststraße


Nr.	Investitionsmaßnahmen Einzahlungs- und Auszahlungsarten	Gesamtang. z. Maßnahme -nachrichtl.-	Bisher finanziert	Ermächtigungs übertragungen aus Vorvorj.	Ergebnis 2021	Ansatz 2022	Ansatz 2023	VE
8	Auszahlungen für Baumaßnahmen	-100.000	-686,63	0	0,00	-100.000	0	0
13	Summe der Auszahlungen aus Investitionstätigkeit (Summe aus Nummern 7 bis 12)	-100.000	-686,63	0	0,00	-100.000	0	0
14	Saldo aus Investitionstätigkeit (Saldo aus Nummern 6 und 13)	-100.000	-686,63	0	0,00	-100.000	0	0
16	Gesamtkosten der Maßnahme (Summe aus Nummern 13 und 15)	-100.000	-686,63	0	0,00	-100.000	0	0

Investition I-5410-005 Straßenbau Im Illegärtle


Nr.	Investitionsmaßnahmen Einzahlungs- und Auszahlungsarten	Gesamtang. z. Maßnahme -nachrichtl.-	Bisher finanziert	Ermächtigungs übertragungen aus Vorvorj.	Ergebnis 2021	Ansatz 2022	Ansatz 2023	VE
8	Auszahlungen für Baumaßnahmen	-170.000	-2.490,22	0	0,00	0	0	0
13	Summe der Auszahlungen aus Investitionstätigkeit (Summe aus Nummern 7 bis 12)	-170.000	-2.490,22	0	0,00	0	0	0
14	Saldo aus Investitionstätigkeit (Saldo aus Nummern 6 und 13)	-170.000	-2.490,22	0	0,00	0	0	0
16	Gesamtkosten der Maßnahme (Summe aus Nummern 13 und 15)	-170.000	-2.490,22	0	0,00	0	0	0

Investition I-5410-006 Straßenbau Gartenstraße

Haushaltsplan 2023 der Gemeinde Nehren

 Einzeldarstellung der Investitionsmaßnahmen 5410 Gemeindestraßen - [THH 5] Gemeinde Nehren								
Nr.	Investitionsmaßnahmen Einzahlungs- und Auszahlungsarten	Gesamtang. z. Maßnahme -nachrichtl.-	Bisher finanziert	Ermächtigungs übertragungen aus Vorvorj.	Ergebnis 2021	Ansatz 2022	Ansatz 2023	VE
8	Auszahlungen für Baumaßnahmen	-270.000	-3.269,63	0	0,00	-270.000	0	0
13	Summe der Auszahlungen aus Investitionstätigkeit (Summe aus Nummern 7 bis 12)	-270.000	-3.269,63	0	0,00	-270.000	0	0
14	Saldo aus Investitionstätigkeit (Saldo aus Nummern 6 und 13)	-270.000	-3.269,63	0	0,00	-270.000	0	0
16	Gesamtkosten der Maßnahme (Summe aus Nummern 13 und 15)	-270.000	-3.269,63	0	0,00	-270.000	0	0
Investition I-5410-007 Straßenbau Hölderlinstraße								
Nr.	Investitionsmaßnahmen Einzahlungs- und Auszahlungsarten	Gesamtang. z. Maßnahme -nachrichtl.-	Bisher finanziert	Ermächtigungs übertragungen aus Vorvorj.	Ergebnis 2021	Ansatz 2022	Ansatz 2023	VE
8	Auszahlungen für Baumaßnahmen	0	-35.261,69	0	0,00	0	0	0
13	Summe der Auszahlungen aus Investitionstätigkeit (Summe aus Nummern 7 bis 12)	0	-35.261,69	0	0,00	0	0	0
14	Saldo aus Investitionstätigkeit (Saldo aus Nummern 6 und 13)	0	-35.261,69	0	0,00	0	0	0
16	Gesamtkosten der Maßnahme (Summe aus Nummern 13 und 15)	0	-35.261,69	0	0,00	0	0	0
Investition I-5410-008 Straßenbau Breitestraße								
Nr.	Investitionsmaßnahmen Einzahlungs- und Auszahlungsarten	Gesamtang. z. Maßnahme -nachrichtl.-	Bisher finanziert	Ermächtigungs übertragungen aus Vorvorj.	Ergebnis 2021	Ansatz 2022	Ansatz 2023	VE
8	Auszahlungen für Baumaßnahmen	0	-164.860,67	0	0,00	0	0	0
13	Summe der Auszahlungen aus Investitionstätigkeit (Summe aus Nummern 7 bis 12)	0	-164.860,67	0	0,00	0	0	0
14	Saldo aus Investitionstätigkeit (Saldo aus Nummern 6 und 13)	0	-164.860,67	0	0,00	0	0	0
16	Gesamtkosten der Maßnahme (Summe aus Nummern 13 und 15)	0	-164.860,67	0	0,00	0	0	0
Investition I-5410-009 Straßenbau Gassert								
Nr.	Investitionsmaßnahmen Einzahlungs- und Auszahlungsarten	Gesamtang. z. Maßnahme -nachrichtl.-	Bisher finanziert	Ermächtigungs übertragungen aus Vorvorj.	Ergebnis 2021	Ansatz 2022	Ansatz 2023	VE
8	Auszahlungen für Baumaßnahmen	0	6.794,68	0	-282,05	0	0	0
13	Summe der Auszahlungen aus Investitionstätigkeit (Summe aus Nummern 7 bis 12)	0	6.794,68	0	-282,05	0	0	0
14	Saldo aus Investitionstätigkeit (Saldo aus Nummern 6 und 13)	0	6.794,68	0	-282,05	0	0	0
16	Gesamtkosten der Maßnahme (Summe aus Nummern 13 und 15)	0	6.794,68	0	-282,05	0	0	0
Investition I-5410-010 Straßenbau Lächle								
Nr.	Investitionsmaßnahmen Einzahlungs- und Auszahlungsarten	Gesamtang. z. Maßnahme -nachrichtl.-	Bisher finanziert	Ermächtigungs übertragungen aus Vorvorj.	Ergebnis 2021	Ansatz 2022	Ansatz 2023	VE
8	Auszahlungen für Baumaßnahmen	0	-170.207,23	0	-150,17	0	0	0
13	Summe der Auszahlungen aus Investitionstätigkeit (Summe aus Nummern 7 bis 12)	0	-170.207,23	0	-150,17	0	0	0
14	Saldo aus Investitionstätigkeit (Saldo aus Nummern 6 und 13)	0	-170.207,23	0	-150,17	0	0	0
16	Gesamtkosten der Maßnahme (Summe aus Nummern 13 und 15)	0	-170.207,23	0	-150,17	0	0	0
Investition I-5410-011 Daimlerstraße Zuf. Geb. 9+11								
Nr.	Investitionsmaßnahmen Einzahlungs- und Auszahlungsarten	Gesamtang. z. Maßnahme -nachrichtl.-	Bisher finanziert	Ermächtigungs übertragungen aus Vorvorj.	Ergebnis 2021	Ansatz 2022	Ansatz 2023	VE
8	Auszahlungen für Baumaßnahmen	0	-45.467,56	0	-96,15	0	0	0

Haushaltsplan 2023 der Gemeinde Nehren

 Einzeldarstellung der Investitionsmaßnahmen 5410 Gemeindestraßen - [THH 5] Gemeinde Nehren								
Nr.	Investitionsmaßnahmen Einzahlungs- und Auszahlungsarten	Gesamtang. z. Maßnahme -nachrichtl.-	Bisher finanziert	Ermächtigungs übertragungen aus Vorvorj.	Ergebnis 2021	Ansatz 2022	Ansatz 2023	VE
13	Summe der Auszahlungen aus Investitionstätigkeit (Summe aus Nummern 7 bis 12)	0	-45.467,56	0	-96,15	0	0	0
14	Saldo aus Investitionstätigkeit (Saldo aus Nummern 6 und 13)	0	-45.467,56	0	-96,15	0	0	0
16	Gesamtkosten der Maßnahme (Summe aus Nummern 13 und 15)	0	-45.467,56	0	-96,15	0	0	0
Investition I-5410-012 Sanierung "Reisserwegle"								
Nr.	Investitionsmaßnahmen Einzahlungs- und Auszahlungsarten	Gesamtang. z. Maßnahme -nachrichtl.-	Bisher finanziert	Ermächtigungs übertragungen aus Vorvorj.	Ergebnis 2021	Ansatz 2022	Ansatz 2023	VE
8	Auszahlungen für Baumaßnahmen	-50.000	0,00	0	0,00	0	0	0
13	Summe der Auszahlungen aus Investitionstätigkeit (Summe aus Nummern 7 bis 12)	-50.000	0,00	0	0,00	0	0	0
14	Saldo aus Investitionstätigkeit (Saldo aus Nummern 6 und 13)	-50.000	0,00	0	0,00	0	0	0
16	Gesamtkosten der Maßnahme (Summe aus Nummern 13 und 15)	-50.000	0,00	0	0,00	0	0	0
Investition I-5410-013 Erschließung Flst.5580,priv.Stichweg5579/2 DeLuca								
Nr.	Investitionsmaßnahmen Einzahlungs- und Auszahlungsarten	Gesamtang. z. Maßnahme -nachrichtl.-	Bisher finanziert	Ermächtigungs übertragungen aus Vorvorj.	Ergebnis 2021	Ansatz 2022	Ansatz 2023	VE
11	Auszahlungen für Investitionsförderungsmaßnahmen	0	-16.000,00	0	0,00	0	0	0
13	Summe der Auszahlungen aus Investitionstätigkeit (Summe aus Nummern 7 bis 12)	0	-16.000,00	0	0,00	0	0	0
14	Saldo aus Investitionstätigkeit (Saldo aus Nummern 6 und 13)	0	-16.000,00	0	0,00	0	0	0
16	Gesamtkosten der Maßnahme (Summe aus Nummern 13 und 15)	0	-16.000,00	0	0,00	0	0	0
Investition I-5410-014 Schaffung barrierefreier Bushaltestellen								
Nr.	Investitionsmaßnahmen Einzahlungs- und Auszahlungsarten	Gesamtang. z. Maßnahme -nachrichtl.-	Bisher finanziert	Ermächtigungs übertragungen aus Vorvorj.	Ergebnis 2021	Ansatz 2022	Ansatz 2023	VE
1	Einzahlungen aus Investitionszuwendungen	20.000	0,00	0	0,00	20.000	0	0
6	Summe der Einzahlungen aus Investitionstätigkeit (Summe aus Nummern 1 bis 5)	20.000	0,00	0	0,00	20.000	0	0
8	Auszahlungen für Baumaßnahmen	-50.000	-4.632,08	0	-4.632,08	-50.000	0	0
13	Summe der Auszahlungen aus Investitionstätigkeit (Summe aus Nummern 7 bis 12)	-50.000	-4.632,08	0	-4.632,08	-50.000	0	0
14	Saldo aus Investitionstätigkeit (Saldo aus Nummern 6 und 13)	-30.000	-4.632,08	0	-4.632,08	-30.000	0	0
16	Gesamtkosten der Maßnahme (Summe aus Nummern 13 und 15)	-50.000	-4.632,08	0	-4.632,08	-50.000	0	0
Investition I-5410-101 Parkplatz beim Feuerwehrhaus								
Nr.	Investitionsmaßnahmen Einzahlungs- und Auszahlungsarten	Gesamtang. z. Maßnahme -nachrichtl.-	Bisher finanziert	Ermächtigungs übertragungen aus Vorvorj.	Ergebnis 2021	Ansatz 2022	Ansatz 2023	VE
8	Auszahlungen für Baumaßnahmen	-50.000	-33.000,00	0	0,00	0	0	0
13	Summe der Auszahlungen aus Investitionstätigkeit (Summe aus Nummern 7 bis 12)	-50.000	-33.000,00	0	0,00	0	0	0
14	Saldo aus Investitionstätigkeit (Saldo aus Nummern 6 und 13)	-50.000	-33.000,00	0	0,00	0	0	0
16	Gesamtkosten der Maßnahme (Summe aus Nummern 13 und 15)	-50.000	-33.000,00	0	0,00	0	0	0
Investition I-5410-200 Straßenbeleuchtung Hauptstraße								

Haushaltsplan 2023 der Gemeinde Nehren



Einzeldarstellung der Investitionsmaßnahmen
5410 Gemeindestraßen - [THH 5]

Gemeinde Nehren

Nr.	Investitionsmaßnahmen Einzahlungs- und Auszahlungsarten	Gesamtang. z. Maßnahme -nachrichtl.-	Bisher finanziert	Ermächtigungs übertragungen aus Vorvorj.	Ergebnis 2021	Ansatz 2022	Ansatz 2023	VE
8	Auszahlungen für Baumaßnahmen	0	-4.888,48	0	0,00	0	0	0
13	Summe der Auszahlungen aus Investitionstätigkeit (Summe aus Nummern 7 bis 12)	0	-4.888,48	0	0,00	0	0	0
14	Saldo aus Investitionstätigkeit (Saldo aus Nummern 6 und 13)	0	-4.888,48	0	0,00	0	0	0
16	Gesamtkosten der Maßnahme (Summe aus Nummern 13 und 15)	0	-4.888,48	0	0,00	0	0	0

Investition I-5410-210 Straßenbeleuchtung Birkenweg

Nr.	Investitionsmaßnahmen Einzahlungs- und Auszahlungsarten	Gesamtang. z. Maßnahme -nachrichtl.-	Bisher finanziert	Ermächtigungs übertragungen aus Vorvorj.	Ergebnis 2021	Ansatz 2022	Ansatz 2023	VE
8	Auszahlungen für Baumaßnahmen	0	-3.464,44	0	0,00	0	0	0
13	Summe der Auszahlungen aus Investitionstätigkeit (Summe aus Nummern 7 bis 12)	0	-3.464,44	0	0,00	0	0	0
14	Saldo aus Investitionstätigkeit (Saldo aus Nummern 6 und 13)	0	-3.464,44	0	0,00	0	0	0
16	Gesamtkosten der Maßnahme (Summe aus Nummern 13 und 15)	0	-3.464,44	0	0,00	0	0	0

Investition I-5410-220 Straßenbeleuchtung Lindenweg

Nr.	Investitionsmaßnahmen Einzahlungs- und Auszahlungsarten	Gesamtang. z. Maßnahme -nachrichtl.-	Bisher finanziert	Ermächtigungs übertragungen aus Vorvorj.	Ergebnis 2021	Ansatz 2022	Ansatz 2023	VE
8	Auszahlungen für Baumaßnahmen	0	-4.061,74	0	0,00	0	0	0
13	Summe der Auszahlungen aus Investitionstätigkeit (Summe aus Nummern 7 bis 12)	0	-4.061,74	0	0,00	0	0	0
14	Saldo aus Investitionstätigkeit (Saldo aus Nummern 6 und 13)	0	-4.061,74	0	0,00	0	0	0
16	Gesamtkosten der Maßnahme (Summe aus Nummern 13 und 15)	0	-4.061,74	0	0,00	0	0	0


Investition I-5410-230 Straßenbeleuchtung Silberstraße

Nr.	Investitionsmaßnahmen Einzahlungs- und Auszahlungsarten	Gesamtang. z. Maßnahme -nachrichtl.-	Bisher finanziert	Ermächtigungs übertragungen aus Vorvorj.	Ergebnis 2021	Ansatz 2022	Ansatz 2023	VE
8	Auszahlungen für Baumaßnahmen	0	-4.420,13	0	0,00	0	0	0
13	Summe der Auszahlungen aus Investitionstätigkeit (Summe aus Nummern 7 bis 12)	0	-4.420,13	0	0,00	0	0	0
14	Saldo aus Investitionstätigkeit (Saldo aus Nummern 6 und 13)	0	-4.420,13	0	0,00	0	0	0
16	Gesamtkosten der Maßnahme (Summe aus Nummern 13 und 15)	0	-4.420,13	0	0,00	0	0	0

Haushaltsplan 2023 der Gemeinde Nehren

GEMEINDE <small>LANDKREIS TÜBINGEN</small> NEHREN	Produktbeschreibung 5420 Kreisstraßen - [THH 5] Gemeinde Nehren
54 5420	Verkehrsflächen und -anlagen, ÖPNV Kreisstraßen - [THH 5]
Verantw. Person	- Leitung Fachbereich Finanzwesen, Frank Schmeckenbecher - Leitung Bauhof, Werner Schuler
Kurzbeschreibung	- Unterhaltung, Instandhaltung und Betrieb öffentlicher Straßen, Wege, Plätze und Brunnen, einschl. Straßenmarkierung und Straßenentwässerung (ohne Reinigung und Winterdienst) - Bereitstellung, Unterhaltung, Instandhaltung und Betrieb der Verkehrsausstattung öffentlicher Verkehrsflächen wie z. B. Straßenbeleuchtung, Signalanlagen, Verkehrszeichen, Verkehrslenk-, Verkehrsleit- und Schutzeinrichtungen (ohne Ausstattung der Parkierungseinrichtungen) - Bereitstellung, Unterhaltung und Instandhaltung von öffentlichem Grün an Straßen
Erläuterungen	- 54.20.01 Straßen, Wege und Plätze - 54.10.02 Verkehrsausstattung - 54.10.03 Grün an Straßen

Haushaltsplan 2023 der Gemeinde Nehren

 GEMEINDE NEHREN <small>LANDKREIS TÜBINGEN</small>		Teilergebnishaushalt einschließlich Finanzplanung 5420 Kreisstraßen - [THH 5] Gemeinde Nehren					
Nr.	Bezeichnung	Ergebnis 2021	Ansatz 2022	Ansatz 2023	Plan 2024	Plan 2025	Plan 2026
1	Steuern und ähnliche Abgaben	0,00	0	0	0	0	0
2	Zuweisungen und Zuwendungen, Umlagen	0,00	0	0	0	0	0
3	Aufgelöste Investitionszuwendungen und -beiträge	0,00	0	0	0	0	0
4	Sonstige Transfererträge	0,00	0	0	0	0	0
5	Entgelte für öffentliche Leistungen oder Einrichtungen	0,00	0	0	0	0	0
6	Sonstige privatrechtliche Leistungsentgelte	0,00	1.000	0	0	0	0
7	Kostenerstattungen und Kostenumlagen	3.563,28	3.500	3.500	3.500	3.500	3.500
8	Zinsen und ähnliche Erträge	0,00	0	0	0	0	0
9	Aktivierete Eigenleistungen und Bestandveränderungen	0,00	0	0	0	0	0
10	Sonstige ordentliche Erträge	0,00	0	0	0	0	0
11	Anteilige ordentliche Erträge (Summe aus Nummern 1 bis 10)	3.563,28	4.500	3.500	3.500	3.500	3.500
12	Personalaufwendungen	0,00	0	0	0	0	0
13	Versorgungsaufwendungen	0,00	0	0	0	0	0
14	Aufwendungen für Sach- und Dienstleistungen	-5.589,14	-6.200	-7.400	-7.500	-7.600	-7.700
15	Abschreibungen	0,00	0	0	0	0	0
16	Zinsen und ähnliche Aufwendungen	0,00	0	0	0	0	0
17	Transferaufwendungen	0,00	0	0	0	0	0
18	Sonstige ordentliche Aufwendungen	0,00	0	0	0	0	0
19	Anteilige ordentliche Aufwendungen (Summe aus Nummern 12 bis 18)	-5.589,14	-6.200	-7.400	-7.500	-7.600	-7.700
20	Anteiliges veranschlagtes ordentliches Ergebnis (Summe aus Nummern 11 und 19)	-2.025,86	-1.700	-3.900	-4.000	-4.100	-4.200
21	Erträge aus internen Leistungen	0,00	0	0	0	0	0
22	Aufwendungen für interne Leistungen	0,00	0	0	0	0	0
23	kalkulatorische Kosten	0,00	0	0	0	0	0
24	Veranschlagtes kalkulatorisches Ergebnis (Saldo aus Nummern 21 bis 23)	0,00	0	0	0	0	0
25	Veranschlagter Nettoressourcenbedarf/-überschuss (Summe aus Nummer 20 und 24)	-2.025,86	-1.700	-3.900	-4.000	-4.100	-4.200

Haushaltsplan 2023 der Gemeinde Nehren



Teilfinanzhaushalt einschließlich Finanzplanung
5420 Kreisstraßen - [THH 5]

Gemeinde Nehren

Nr.	Bezeichnung	Ergebnis 2021	Ansatz 2022	Ansatz 2023	VE	Plan 2024	Plan 2025	Plan 2026
1	Summe der Einzahlungen aus laufender Verwaltungstätigkeit (ohne außerordentliche zahlungswirksame Erträge aus Vermögensveräußerung)	3.563,28	4.500	3.500	0	3.500	3.500	3.500
2	Summe der Auszahlungen aus laufender Verwaltungstätigkeit	-3.312,46	-6.200	-7.400	0	-7.500	-7.600	-7.700
3	Anteiliger Zahlungsmittelüberschuss/-bedarf des Ergebnishaushalts (Saldo aus Nummern 1 und 2)	250,82	-1.700	-3.900	0	-4.000	-4.100	-4.200
4	Einzahlungen aus Investitionszuwendungen	0,00	0	0	0	0	0	0
5	Einzahlungen aus Investitionsbeiträgen und ähnlichen Entgelten für Investitionstätigkeit	0,00	0	0	0	0	0	0
6	Einzahlungen aus der Veräußerung von Sachvermögen	0,00	0	0	0	0	0	0
7	Einzahlungen aus der Veräußerung von Finanzvermögen	0,00	0	0	0	0	0	0
8	Einzahlungen für sonstige Investitionstätigkeit	0,00	0	0	0	0	0	0
9	Einzahlungen aus Investitionstätigkeit (Summe aus Nummern 4 bis 8)	0,00	0	0	0	0	0	0
10	Auszahlungen für den Erwerb von Grundstücken und Gebäuden	0,00	0	0	0	0	0	0
11	Auszahlungen für Baumaßnahmen	0,00	0	0	0	0	0	0
12	Auszahlungen für den Erwerb von beweglichem Sachvermögen	0,00	0	0	0	0	0	0
13	Auszahlungen für den Erwerb von Finanzvermögen	0,00	0	0	0	0	0	0
14	Auszahlungen für Investitionsförderungsmaßnahmen	0,00	0	0	0	0	0	0
15	Auszahlungen für den Erwerb von immateriellen Vermögensgegenständen	0,00	0	0	0	0	0	0
16	Auszahlungen aus Investitionstätigkeit (Summe aus Nummern 10 bis 15)	0,00	0	0	0	0	0	0
17	Anteiliger veranschlagter Finanzierungsmittelüberschuss/-bedarf aus Investitionstätigkeit (Saldo aus Nummern 9 und 16)	0,00	0	0	0	0	0	0
18	Anteiliger veranschlagter Finanzierungsmittel-Saldo aus Nummern 3 und 17)	250,82	-1.700	-3.900	0	-4.000	-4.100	-4.200

Haushaltsplan 2023 der Gemeinde Nehren




Teilergebnishaushalt einschließlich Finanzplanung 5440 Bundesstraßen - [THH 5]


Gemeinde Nehren

Nr.	Bezeichnung	Ergebnis 2021	Ansatz 2022	Ansatz 2023	Plan 2024	Plan 2025	Plan 2026
1	Steuern und ähnliche Abgaben	0,00	0	0	0	0	0
2	Zuweisungen und Zuwendungen, Umlagen	0,00	0	0	0	0	0
3	Aufgelöste Investitionszuwendungen und -beiträge	0,00	0	0	0	0	0
4	Sonstige Transfererträge	0,00	0	0	0	0	0
5	Entgelte für öffentliche Leistungen oder Einrichtungen	0,00	0	0	0	0	0
6	Sonstige privatrechtliche Leistungsentgelte	0,00	0	0	0	0	0
7	Kostenerstattungen und Kostenumlagen	0,00	0	0	0	0	0
8	Zinsen und ähnliche Erträge	0,00	0	0	0	0	0
9	Aktivierete Eigenleistungen und Bestandveränderungen	0,00	0	0	0	0	0
10	Sonstige ordentliche Erträge	0,00	0	0	0	0	0
11	Anteilige ordentliche Erträge (Summe aus Nummern 1 bis 10)	0,00	0	0	0	0	0
12	Personalaufwendungen	0,00	0	0	0	0	0
13	Versorgungsaufwendungen	0,00	0	0	0	0	0
14	Aufwendungen für Sach- und Dienstleistungen	0,00	0	0	0	0	0
15	Abschreibungen	0,00	0	0	0	0	0
16	Zinsen und ähnliche Aufwendungen	0,00	0	0	0	0	0
17	Transferaufwendungen	0,00	0	0	0	0	0
18	Sonstige ordentliche Aufwendungen	-53.988,98	0	0	0	0	0
19	Anteilige ordentliche Aufwendungen (Summe aus Nummern 12 bis 18)	-53.988,98	0	0	0	0	0
20	Anteiliges veranschlagtes ordentliches Ergebnis (Summe aus Nummern 11 und 19)	-53.988,98	0	0	0	0	0
21	Erträge aus internen Leistungen	0,00	0	0	0	0	0
22	Aufwendungen für interne Leistungen	0,00	0	0	0	0	0
23	kalkulatorische Kosten	0,00	0	0	0	0	0
24	Veranschlagtes kalkulatorisches Ergebnis (Saldo aus Nummern 21 bis 23)	0,00	0	0	0	0	0
25	Veranschlagter Nettoressourcenbedarf/-überschuss (Summe aus Nummer 20 und 24)	-53.988,98	0	0	0	0	0

Haushaltsplan 2023 der Gemeinde Nehren

 GEMEINDE NEHREN <small>LANDKREIS TÜBINGEN</small>		Teilfinanzhaushalt einschließlich Finanzplanung 5440 Bundesstraßen - [THH 5] Gemeinde Nehren						
Nr.	Bezeichnung	Ergebnis 2021	Ansatz 2022	Ansatz 2023	VE	Plan 2024	Plan 2025	Plan 2026
1	Summe der Einzahlungen aus laufender Verwaltungstätigkeit (ohne außerordentliche zahlungswirksame Erträge aus Vermögensveräußerung)	0,00	0	0	0	0	0	0
2	Summe der Auszahlungen aus laufender Verwaltungstätigkeit	-53.988,98	0	0	0	0	0	0
3	Anteilliger Zahlungsmittelüberschuss/-bedarf des Ergebnishaushalts (Saldo aus Nummern 1 und 2)	-53.988,98	0	0	0	0	0	0
4	Einzahlungen aus Investitionszuwendungen	0,00	0	0	0	0	0	0
5	Einzahlungen aus Investitionsbeiträgen und ähnlichen Entgelten für Investitionstätigkeit	0,00	0	0	0	0	0	0
6	Einzahlungen aus der Veräußerung von Sachvermögen	0,00	0	0	0	0	0	0
7	Einzahlungen aus der Veräußerung von Finanzvermögen	0,00	0	0	0	0	0	0
8	Einzahlungen für sonstige Investitionstätigkeit	0,00	0	0	0	0	0	0
9	Einzahlungen aus Investitionstätigkeit (Summe aus Nummern 4 bis 8)	0,00	0	0	0	0	0	0
10	Auszahlungen für den Erwerb von Grundstücken und Gebäuden	0,00	0	0	0	0	0	0
11	Auszahlungen für Baumaßnahmen	0,00	0	0	0	0	0	0
12	Auszahlungen für den Erwerb von beweglichem Sachvermögen	0,00	0	0	0	0	0	0
13	Auszahlungen für den Erwerb von Finanzvermögen	0,00	0	0	0	0	0	0
14	Auszahlungen für Investitionsförderungsmaßnahmen	0,00	0	0	0	0	0	0
15	Auszahlungen für den Erwerb von immateriellen Vermögensgegenständen	0,00	0	0	0	0	0	0
16	Auszahlungen aus Investitionstätigkeit (Summe aus Nummern 10 bis 15)	0,00	0	0	0	0	0	0
17	Anteilliger veranschlagter Finanzierungsmittelüberschuss/-bedarf aus Investitionstätigkeit (Saldo aus Nummern 9 und 16)	0,00	0	0	0	0	0	0
18	Anteilliger veranschlagter Finanzierungsmittelüberschuss/-bedarf (Saldo aus Nummern 3 und 17)	-53.988,98	0	0	0	0	0	0

Haushaltsplan 2023 der Gemeinde Nehren

 <p style="font-size: small;">GEMEINDE LANDKREIS TÜBINGEN NEHREN</p>	<p>Produktbeschreibung 5450 Straßenreinigung und Winterdienst - [THH 5]</p> <p>Gemeinde Nehren</p>
<p>54 5450</p>	<p>Verkehrsflächen und -anlagen, ÖPNV Straßenreinigung und Winterdienst - [THH 5]</p>
Verantw. Person	<ul style="list-style-type: none"> - Leitung Fachbereich Finanzwesen, Frank Schmeckenbecher - Leitung Bauhof, Werner Schuler
Kurzbeschreibung	<ul style="list-style-type: none"> - Manuelle und maschinelle Beseitigung von Schmutz, Abfall und Wildwuchs nach eigenverantwortlich erstellten Reinigungsplänen - Beseitigung von Laub - Aufstellen und Leeren von öffentlichen Abfallbehältern - Lokale Sonderleistungen, z.B. Reinigung nach Veranstaltungen, Märkten, Straßenfesten - Ölspurbeseitigung - Manuelles und maschinelles Räumen und Streuen auf Fahrbahnen, Radwegen, Gehwegen, Fußgängerzonen sowie öffentlichen Plätzen nach Winterdienstplänen - Instandhaltung des Wohnmobilstellplatzes - Diverse Arbeiten zur Unterhaltung und Instandhaltung jeglicher Gemeindegütern (Gebäude, Gemeindewald, etc.)
Erläuterungen	<ul style="list-style-type: none"> - 54.50.01 Straßenreinigung - 54.50.02 Winterdienst

Haushaltsplan 2023 der Gemeinde Nehren




Teilergebnishaushalt einschließlich Finanzplanung 5450 Straßenreinigung und Winterdienst - [THH 5]


Gemeinde Nehren

Nr.	Bezeichnung	Ergebnis 2021	Ansatz 2022	Ansatz 2023	Plan 2024	Plan 2025	Plan 2026
1	Steuern und ähnliche Abgaben	0,00	0	0	0	0	0
2	Zuweisungen und Zuwendungen, Umlagen	0,00	0	0	0	0	0
3	Aufgelöste Investitionszuwendungen und -beiträge	0,00	0	0	0	0	0
4	Sonstige Transfererträge	0,00	0	0	0	0	0
5	Entgelte für öffentliche Leistungen oder Einrichtungen	0,00	0	0	0	0	0
6	Sonstige privatrechtliche Leistungsentgelte	589,78	0	0	0	0	0
7	Kostenerstattungen und Kostenumlagen	0,00	0	0	0	0	0
8	Zinsen und ähnliche Erträge	0,00	0	0	0	0	0
9	Aktiviere Eigenleistungen und Bestandveränderungen	0,00	0	0	0	0	0
10	Sonstige ordentliche Erträge	0,00	0	0	0	0	0
11	Anteilige ordentliche Erträge (Summe aus Nummern 1 bis 10)	589,78	0	0	0	0	0
12	Personalaufwendungen	0,00	0	0	0	0	0
13	Versorgungsaufwendungen	0,00	0	0	0	0	0
14	Aufwendungen für Sach- und Dienstleistungen	-7.123,61	-8.000	-8.000	-8.000	-8.000	-8.000
15	Abschreibungen	0,00	0	0	0	0	0
16	Zinsen und ähnliche Aufwendungen	0,00	0	0	0	0	0
17	Transferaufwendungen	0,00	0	0	0	0	0
18	Sonstige ordentliche Aufwendungen	-30.692,00	-32.800	-32.700	-38.900	-38.900	-38.900
19	Anteilige ordentliche Aufwendungen (Summe aus Nummern 12 bis 18)	-37.815,61	-40.800	-40.700	-46.900	-46.900	-46.900
20	Antelligentes veranschlagtes ordentliches Ergebnis (Summe aus Nummern 11 und 19)	-37.225,83	-40.800	-40.700	-46.900	-46.900	-46.900
21	Erträge aus internen Leistungen	0,00	0	0	0	0	0
22	Aufwendungen für interne Leistungen	-50.858,52	-33.000	-35.500	-36.500	-36.900	-37.500
23	kalkulatorische Kosten	0,00	0	0	0	0	0
24	Veranschlagtes kalkulatorisches Ergebnis (Saldo aus Nummern 21 bis 23)	-50.858,52	-33.000	-35.500	-36.500	-36.900	-37.500
25	Veranschlagter Nettoressourcenbedarf/-überschuss (Summe aus Nummer 20 und 24)	-88.084,35	-73.800	-76.200	-83.400	-83.800	-84.400

Haushaltsplan 2023 der Gemeinde Nehren

 GEMEINDE NEHREN <small>LANDKREIS TÜBINGEN</small>		Teilfinanzhaushalt einschließlich Finanzplanung 5450 Straßenreinigung und Winterdienst - [THH 5] Gemeinde Nehren						
Nr.	Bezeichnung	Ergebnis 2021	Ansatz 2022	Ansatz 2023	VE	Plan 2024	Plan 2025	Plan 2026
1	Summe der Einzahlungen aus laufender Verwaltungstätigkeit (ohne außerordentliche zahlungswirksame Erträge aus Vermögensveräußerung)	589,78	0	0	0	0	0	0
2	Summe der Auszahlungen aus laufender Verwaltungstätigkeit	-37.815,61	-40.800	-40.700	0	-46.900	-46.900	-46.900
3	Anteilliger Zahlungsmittelüberschuss/-bedarf des Ergebnishaushalts (Saldo aus Nummern 1 und 2)	-37.225,83	-40.800	-40.700	0	-46.900	-46.900	-46.900
4	Einzahlungen aus Investitionszuwendungen	0,00	0	0	0	0	0	0
5	Einzahlungen aus Investitionsbeiträgen und ähnlichen Entgelten für Investitionstätigkeit	0,00	0	0	0	0	0	0
6	Einzahlungen aus der Veräußerung von Sachvermögen	0,00	0	0	0	0	0	0
7	Einzahlungen aus der Veräußerung von Finanzvermögen	0,00	0	0	0	0	0	0
8	Einzahlungen für sonstige Investitionstätigkeit	0,00	0	0	0	0	0	0
9	Einzahlungen aus Investitionstätigkeit (Summe aus Nummern 4 bis 8)	0,00	0	0	0	0	0	0
10	Auszahlungen für den Erwerb von Grundstücken und Gebäuden	0,00	0	0	0	0	0	0
11	Auszahlungen für Baumaßnahmen	0,00	0	0	0	0	0	0
12	Auszahlungen für den Erwerb von beweglichem Sachvermögen	0,00	0	0	0	0	0	0
13	Auszahlungen für den Erwerb von Finanzvermögen	0,00	0	0	0	0	0	0
14	Auszahlungen für Investitionsförderungsmaßnahmen	0,00	0	0	0	0	0	0
15	Auszahlungen für den Erwerb von immateriellen Vermögensgegenständen	0,00	0	0	0	0	0	0
16	Auszahlungen aus Investitionstätigkeit (Summe aus Nummern 10 bis 15)	0,00	0	0	0	0	0	0
17	Anteilliger veranschlagter Finanzierungsmittelüberschuss/-bedarf aus Investitionstätigkeit (Saldo aus Nummern 9 und 16)	0,00	0	0	0	0	0	0
18	Anteilliger veranschlagter Finanzierungsmittelüberschuss/-bedarf (Saldo aus Nummern 3 und 17)	-37.225,83	-40.800	-40.700	0	-46.900	-46.900	-46.900

Haushaltsplan 2023 der Gemeinde Nehren

<p style="font-size: small;">GEMEINDE LANDKREIS TÜBINGEN</p> <p style="font-weight: bold; font-size: small;">NEHREN</p> 	<p>Produktbeschreibung 5470 Verkehrsbetriebe/ÖPNV - [THH 5]</p> <p>Gemeinde Nehren</p>
<p>54</p> <p>5470</p>	<p>Verkehrsflächen und -anlagen, ÖPNV</p> <p>Verkehrsbetriebe/ÖPNV - [THH 5]</p>
Verantw. Person	- Leitung Fachbereich Ordnungsamt, Cornelia Kaiser
Kurzbeschreibung	- Bereitstellung und Betrieb eines Bürgerautos
Erläuterungen	- 54.70.00 Verkehrsbetriebe/ÖPNV

Haushaltsplan 2023 der Gemeinde Nehren



Teilergebnishaushalt einschließlich Finanzplanung 5470 Verkehrsbetriebe/ÖPNV - [THH 5]

Gemeinde Nehren

Nr.	Bezeichnung	Ergebnis 2021	Ansatz 2022	Ansatz 2023	Plan 2024	Plan 2025	Plan 2026
1	Steuern und ähnliche Abgaben	0,00	0	0	0	0	0
2	Zuweisungen und Zuwendungen, Umlagen	1.800,00	2.800	1.600	0	0	0
3	Aufgelöste Investitionszuwendungen und -beiträge	0,00	0	0	0	0	0
4	Sonstige Transfererträge	0,00	0	0	0	0	0
5	Entgelte für öffentliche Leistungen oder Einrichtungen	0,00	0	0	0	0	0
6	Sonstige privatrechtliche Leistungsentgelte	0,00	0	0	0	0	0
7	Kostenerstattungen und Kostenumlagen	0,00	0	0	0	0	0
8	Zinsen und ähnliche Erträge	0,00	0	0	0	0	0
9	Aktivierete Eigenleistungen und Bestandveränderungen	0,00	0	0	0	0	0
10	Sonstige ordentliche Erträge	0,00	0	0	0	0	0
11	Anteilige ordentliche Erträge (Summe aus Nummern 1 bis 10)	1.800,00	2.800	1.600	0	0	0
12	Personalaufwendungen	0,00	0	0	0	0	0
13	Versorgungsaufwendungen	0,00	0	0	0	0	0
14	Aufwendungen für Sach- und Dienstleistungen	-4.270,58	-4.300	-3.800	0	0	0
15	Abschreibungen	0,00	0	0	0	0	0
16	Zinsen und ähnliche Aufwendungen	0,00	0	0	0	0	0
17	Transferaufwendungen	0,00	0	0	0	0	0
18	Sonstige ordentliche Aufwendungen	-999,07	-1.200	-1.200	-200	-200	-200
19	Anteilige ordentliche Aufwendungen (Summe aus Nummern 12 bis 18)	-5.269,65	-5.500	-5.000	-200	-200	-200
20	Anteiliges veranschlagtes ordentliches Ergebnis (Summe aus Nummern 11 und 19)	-3.469,65	-2.700	-3.400	-200	-200	-200
21	Erträge aus internen Leistungen	0,00	0	0	0	0	0
22	Aufwendungen für interne Leistungen	0,00	0	0	0	0	0
23	kalkulatorische Kosten	0,00	0	0	0	0	0
24	Veranschlagtes kalkulatorisches Ergebnis (Saldo aus Nummern 21 bis 23)	0,00	0	0	0	0	0
25	Veranschlagter Nettoressourcenbedarf/-überschuss (Summe aus Nummer 20 und 24)	-3.469,65	-2.700	-3.400	-200	-200	-200

Haushaltsplan 2023 der Gemeinde Nehren


**Teilfinanzhaushalt einschließlich Finanzplanung
5470 Verkehrsbetriebe/ÖPNV - [THH 5]**

Gemeinde Nehren

Nr.	Bezeichnung	Ergebnis 2021	Ansatz 2022	Ansatz 2023	VE	Plan 2024	Plan 2025	Plan 2026
1	Summe der Einzahlungen aus laufender Verwaltungstätigkeit (ohne außerordentliche zahlungswirksame Erträge aus Vermögensveräußerung)	1.800,00	2.800	1.600	0	0	0	0
2	Summe der Auszahlungen aus laufender Verwaltungstätigkeit	-5.259,65	-5.500	-5.000	0	-200	-200	-200
3	Anteilliger Zahlungsmittelüberschuss/-bedarf des Ergebnishaushalts (Saldo aus Nummern 1 und 2)	-3.459,65	-2.700	-3.400	0	-200	-200	-200
4	Einzahlungen aus Investitionszuwendungen	0,00	0	85.100	0	48.000	97.600	93.700
5	Einzahlungen aus Investitionsbeiträgen und ähnlichen Entgelten für Investitionstätigkeit	0,00	0	0	0	0	0	0
6	Einzahlungen aus der Veräußerung von Sachvermögen	0,00	0	0	0	0	0	0
7	Einzahlungen aus der Veräußerung von Finanzvermögen	0,00	0	0	0	0	0	0
8	Einzahlungen für sonstige Investitionstätigkeit	0,00	0	0	0	0	0	0
9	Einzahlungen aus Investitionstätigkeit (Summe aus Nummern 4 bis 8)	0,00	0	85.100	0	48.000	97.600	93.700
10	Auszahlungen für den Erwerb von Grundstücken und Gebäuden	0,00	0	0	0	0	0	0
11	Auszahlungen für Baumaßnahmen	0,00	0	-110.000	0	-62.000	-126.000	-121.000
12	Auszahlungen für den Erwerb von beweglichem Sachvermögen	0,00	0	0	0	0	0	0
13	Auszahlungen für den Erwerb von Finanzvermögen	0,00	0	0	0	0	0	0
14	Auszahlungen für Investitionsförderungsmaßnahmen	0,00	0	0	0	0	0	0
15	Auszahlungen für den Erwerb von immateriellen Vermögensgegenständen	0,00	0	0	0	0	0	0
16	Auszahlungen aus Investitionstätigkeit (Summe aus Nummern 10 bis 15)	0,00	0	-110.000	0	-62.000	-126.000	-121.000
17	Anteilliger veranschlagter Finanzierungsmittelüberschuss/-bedarf aus Investitionstätigkeit (Saldo aus Nummern 9 und 16)	0,00	0	-24.900	0	-14.000	-28.400	-27.300
18	Anteilliger veranschlagter Finanzierungsmittelüberschuss/-bedarf aus Nummern 3 und 17)	-3.459,65	-2.700	-28.300	0	-14.200	-28.600	-27.500

Haushaltsplan 2023 der Gemeinde Nehren




Einzeldarstellung der Investitionsmaßnahmen 5470 Verkehrsbetriebe/ÖPNV - [THH 5]

Gemeinde Nehren


Investition I-5470-001 barrierefreie Bushaltestellen

Nr.	Investitionsmaßnahmen Einzahlungs- und Auszahlungsarten	Gesamtang. z. Maßnahme -nachrichtl.-	Bisher finanziert	Ermächtigungs übertragungen aus Vorvorj.	Ergebnis 2021	Ansatz 2022	Ansatz 2023	VE
1	Einzahlungen aus Investitionszuwendungen	324.400	0,00	0	0,00	0	85.100	0
6	Summe der Einzahlungen aus Investitionstätigkeit (Summe aus Nummern 1 bis 5)	324.400	0,00	0	0,00	0	85.100	0
8	Auszahlungen für Baumaßnahmen	-419.000	0,00	0	0,00	0	-110.000	0
13	Summe der Auszahlungen aus Investitionstätigkeit (Summe aus Nummern 7 bis 12)	-419.000	0,00	0	0,00	0	-110.000	0
14	Saldo aus Investitionstätigkeit (Saldo aus Nummern 6 und 13)	-94.600	0,00	0	0,00	0	-24.900	0
16	Gesamtkosten der Maßnahme (Summe aus Nummern 13 und 15)	-419.000	0,00	0	0,00	0	-110.000	0

Haushaltsplan 2023 der Gemeinde Nehren

<p style="font-size: small;">GEMEINDE LANDKREIS TÜBINGEN</p> <p style="font-weight: bold; font-size: small;">NEHREN</p> 	<p>Produktbeschreibung 5510 Öffentliches Grün Landschaftsbau - [THH 5]</p> <p>Gemeinde Nehren</p>
<p>55 5510</p>	<p>Natur- und Landschaftspflege, Friedhofswesen Öffentliches Grün Landschaftsbau - [THH 5]</p>
Verantw. Person	<ul style="list-style-type: none"> - Leitung Fachbereich Finanzwesen, Frank Schmeckenbecher - Leitung Bauhof, Werner Schuler
Kurzbeschreibung	<ul style="list-style-type: none"> - Bereitstellung, Unterhaltung und Instandhaltung von Grün- und Parkanlagen - Bereitstellung, Unterhaltung und Instandhaltung öffentlicher Spielplätze für Kinder und Jugendliche und Freizeitanlagen auch für Erwachsene und Familien einschl. der Ausstattung mit Spieleinrichtungen und -geräten
Erläuterungen	<ul style="list-style-type: none"> - 55.10.01 Grün- und Parkanlagen - 55.10.02 Freizeitanlagen und Spielflächen

Haushaltsplan 2023 der Gemeinde Nehren

<div style="display: flex; justify-content: space-between; align-items: center;"> <div style="text-align: left;"> <p>GEMEINDE LANDKREIS TÜBINGEN NEHREN</p>  <p>Gemeinde Nehren</p> </div> <div style="text-align: center;"> <p>Teilergebnishaushalt einschließlich Finanzplanung 5510 Öffentliches Grün Landschaftsbau - [THH 5]</p> </div> </div>							
Nr.	Bezeichnung	Ergebnis 2021	Ansatz 2022	Ansatz 2023	Plan 2024	Plan 2025	Plan 2026
1	Steuern und ähnliche Abgaben	0,00	0	0	0	0	0
2	Zuweisungen und Zuwendungen, Umlagen	1.000,00	0	0	0	0	0
3	Aufgelöste Investitionszuwendungen und -beiträge	0,00	2.200	2.200	2.200	2.200	2.200
4	Sonstige Transfererträge	0,00	0	0	0	0	0
5	Entgelte für öffentliche Leistungen oder Einrichtungen	0,00	0	0	0	0	0
6	Sonstige privatrechtliche Leistungsentgelte	518,86	0	0	0	0	0
7	Kostenerstattungen und Kostenumlagen	0,00	0	0	0	0	0
8	Zinsen und ähnliche Erträge	0,00	0	0	0	0	0
9	Aktivierete Eigenleistungen und Bestandveränderungen	0,00	0	0	0	0	0
10	Sonstige ordentliche Erträge	0,00	2.500	2.500	2.500	2.500	0
11	Anteilige ordentliche Erträge (Summe aus Nummern 1 bis 10)	1.518,86	4.700	4.700	4.700	4.700	2.200
12	Personalaufwendungen	0,00	0	0	0	0	0
13	Versorgungsaufwendungen	0,00	0	0	0	0	0
14	Aufwendungen für Sach- und Dienstleistungen	-10.727,35	-18.100	-19.200	-19.400	-19.500	-19.600
15	Abschreibungen	0,00	-19.100	-19.100	-19.100	-19.100	-8.500
16	Zinsen und ähnliche Aufwendungen	0,00	0	0	0	0	0
17	Transferaufwendungen	0,00	0	0	0	0	0
18	Sonstige ordentliche Aufwendungen	0,00	0	0	0	0	0
19	Anteilige ordentliche Aufwendungen (Summe aus Nummern 12 bis 18)	-10.727,35	-37.200	-38.300	-38.500	-38.600	-28.100
20	Anteiliges veranschlagtes ordentliches Ergebnis (Summe aus Nummern 11 und 19)	-9.208,49	-32.500	-33.600	-33.800	-33.900	-25.900
21	Erträge aus internen Leistungen	0,00	0	0	0	0	0
22	Aufwendungen für interne Leistungen	-123.038,31	-124.800	-138.400	-142.900	-144.700	-147.200
23	kalkulatorische Kosten	0,00	-6.900	-6.000	-5.500	-5.000	-4.600
24	Veranschlagtes kalkulatorisches Ergebnis (Saldo aus Nummern 21 bis 23)	-123.038,31	-131.700	-144.400	-148.400	-149.700	-151.800
25	Veranschlagter Nettoressourcenbedarf/-überschuss (Summe aus Nummer 20 und 24)	-132.246,80	-164.200	-178.000	-182.200	-183.600	-177.700

Haushaltsplan 2023 der Gemeinde Nehren



Teilfinanzhaushalt einschließlich Finanzplanung
5510 Öffentliches Grün Landschaftsbau - [THH 5]

Gemeinde Nehren

Nr.	Bezeichnung	Ergebnis 2021	Ansatz 2022	Ansatz 2023	VE	Plan 2024	Plan 2025	Plan 2026
1	Summe der Einzahlungen aus laufender Verwaltungstätigkeit (ohne außerordentliche zahlungswirksame Erträge aus Vermögensveräußerung)	1.518,86	0	0	0	0	0	0
2	Summe der Auszahlungen aus laufender Verwaltungstätigkeit	-10.861,50	-18.100	-19.200	0	-19.400	-19.500	-19.600
3	Anteilliger Zahlungsmittelüberschuss/-bedarf des Ergebnishaushalts (Saldo aus Nummern 1 und 2)	-9.342,64	-18.100	-19.200	0	-19.400	-19.500	-19.600
4	Einzahlungen aus Investitionszuwendungen	0,00	0	0	0	0	240.000	0
5	Einzahlungen aus Investitionsbeiträgen und ähnlichen Entgelten für Investitionstätigkeit	0,00	0	0	0	0	0	0
6	Einzahlungen aus der Veräußerung von Sachvermögen	0,00	0	0	0	0	0	0
7	Einzahlungen aus der Veräußerung von Finanzvermögen	0,00	0	0	0	0	0	0
8	Einzahlungen für sonstige Investitionstätigkeit	0,00	0	0	0	0	0	0
9	Einzahlungen aus Investitionstätigkeit (Summe aus Nummern 4 bis 8)	0,00	0	0	0	0	240.000	0
10	Auszahlungen für den Erwerb von Grundstücken und Gebäuden	0,00	0	-20.000	0	0	0	0
11	Auszahlungen für Baumaßnahmen	-28.837,45	0	0	0	0	-400.000	0
12	Auszahlungen für den Erwerb von beweglichem Sachvermögen	0,00	0	0	0	0	0	0
13	Auszahlungen für den Erwerb von Finanzvermögen	0,00	0	0	0	0	0	0
14	Auszahlungen für Investitionsförderungsmaßnahmen	0,00	0	0	0	0	0	0
15	Auszahlungen für den Erwerb von immateriellen Vermögensgegenständen	0,00	0	0	0	0	0	0
16	Auszahlungen aus Investitionstätigkeit (Summe aus Nummern 10 bis 15)	-28.837,45	0	-20.000	0	0	-400.000	0
17	Anteilliger veranschlagter Finanzierungsmittelüberschuss/-bedarf aus Investitionstätigkeit (Saldo aus Numern 9 und 16)	-28.837,45	0	-20.000	0	0	-160.000	0
18	Anteilliger veranschlagter Finanzierungsmittel-Saldo aus Nummern 3 und 17)	-38.180,09	-18.100	-39.200	0	-19.400	-179.500	-19.600

Haushaltsplan 2023 der Gemeinde Nehren

 GEMEINDE NEHREN <small>LANDKREIS TÜBINGEN</small>	Einzeldarstellung der Investitionsmaßnahmen 5510 Öffentliches Grün Landschaftsbau - [THH 5] Gemeinde Nehren
--	---

Investition I-5510-001 Freizeitanlage "Reisser"

Nr.	Investitionsmaßnahmen Einzahlungs- und Auszahlungsarten	Gesamtang. z. Maßnahme -nachrichtl.-	Bisher finanziert	Ermächtigungs übertragungen aus Vorvorj.	Ergebnis 2021	Ansatz 2022	Ansatz 2023	VE
1	Einzahlungen aus Investitionszuwendungen	240.000	0,00	0	0,00	0	0	0
6	Summe der Einzahlungen aus Investitionstätigkeit (Summe aus Nummern 1 bis 5)	240.000	0,00	0	0,00	0	0	0
8	Auszahlungen für Baumaßnahmen	-400.000	0,00	0	0,00	0	0	0
13	Summe der Auszahlungen aus Investitionstätigkeit (Summe aus Nummern 7 bis 12)	-400.000	0,00	0	0,00	0	0	0
14	Saldo aus Investitionstätigkeit (Saldo aus Nummern 6 und 13)	-160.000	0,00	0	0,00	0	0	0
16	Gesamtkosten der Maßnahme (Summe aus Nummern 13 und 15)	-400.000	0,00	0	0,00	0	0	0

Investition I-5510-101 Neugestaltung Viehmarkt

Nr.	Investitionsmaßnahmen Einzahlungs- und Auszahlungsarten	Gesamtang. z. Maßnahme -nachrichtl.-	Bisher finanziert	Ermächtigungs übertragungen aus Vorvorj.	Ergebnis 2021	Ansatz 2022	Ansatz 2023	VE
1	Einzahlungen aus Investitionszuwendungen	0	21.001,00	0	0,00	0	0	0
6	Summe der Einzahlungen aus Investitionstätigkeit (Summe aus Nummern 1 bis 5)	0	21.001,00	0	0,00	0	0	0
7	Auszahlungen für den Erwerb von Grundstücken und Gebäuden	0	-1.034,71	0	0,00	0	0	0
13	Summe der Auszahlungen aus Investitionstätigkeit (Summe aus Nummern 7 bis 12)	0	-1.034,71	0	0,00	0	0	0
14	Saldo aus Investitionstätigkeit (Saldo aus Nummern 6 und 13)	0	19.966,29	0	0,00	0	0	0
16	Gesamtkosten der Maßnahme (Summe aus Nummern 13 und 15)	0	-1.034,71	0	0,00	0	0	0

Investition I-5510-102 Neugestaltung Vorplatz Kirche

Nr.	Investitionsmaßnahmen Einzahlungs- und Auszahlungsarten	Gesamtang. z. Maßnahme -nachrichtl.-	Bisher finanziert	Ermächtigungs übertragungen aus Vorvorj.	Ergebnis 2021	Ansatz 2022	Ansatz 2023	VE
7	Auszahlungen für den Erwerb von Grundstücken und Gebäuden	-70.000	0,00	0	0,00	0	0	0
8	Auszahlungen für Baumaßnahmen	0	-84.289,95	0	0,00	0	0	0
13	Summe der Auszahlungen aus Investitionstätigkeit (Summe aus Nummern 7 bis 12)	-70.000	-84.289,95	0	0,00	0	0	0
14	Saldo aus Investitionstätigkeit (Saldo aus Nummern 6 und 13)	-70.000	-84.289,95	0	0,00	0	0	0
16	Gesamtkosten der Maßnahme (Summe aus Nummern 13 und 15)	-70.000	-84.289,95	0	0,00	0	0	0

Investition I-5510-200 Neuanlage/Erneuerung Kinderspielplätze

Nr.	Investitionsmaßnahmen Einzahlungs- und Auszahlungsarten	Gesamtang. z. Maßnahme -nachrichtl.-	Bisher finanziert	Ermächtigungs übertragungen aus Vorvorj.	Ergebnis 2021	Ansatz 2022	Ansatz 2023	VE
7	Auszahlungen für den Erwerb von Grundstücken und Gebäuden	-20.000	-3.764,36	0	0,00	0	-20.000	0
13	Summe der Auszahlungen aus Investitionstätigkeit (Summe aus Nummern 7 bis 12)	-20.000	-3.764,36	0	0,00	0	-20.000	0
14	Saldo aus Investitionstätigkeit (Saldo aus Nummern 6 und 13)	-20.000	-3.764,36	0	0,00	0	-20.000	0
16	Gesamtkosten der Maßnahme (Summe aus Nummern 13 und 15)	-20.000	-3.764,36	0	0,00	0	-20.000	0

Investition I-5510-300 Erneuerung Freizeitanlage Schwanholz

Nr.	Investitionsmaßnahmen Einzahlungs- und Auszahlungsarten	Gesamtang. z. Maßnahme -nachrichtl.-	Bisher finanziert	Ermächtigungs übertragungen aus Vorvorj.	Ergebnis 2021	Ansatz 2022	Ansatz 2023	VE
7	Auszahlungen für den Erwerb von Grundstücken und Gebäuden	0	-1.715,31	0	0,00	0	0	0

Haushaltsplan 2023 der Gemeinde Nehren



Einzeldarstellung der Investitionsmaßnahmen
5510 Öffentliches Grün Landschaftsbau - [THH 5]


Gemeinde Nehren

Nr.	Investitionsmaßnahmen Einzahlungs- und Auszahlungsarten	Gesamtang. z. Maßnahme -nachrichtl.-	Bisher finanziert	Ermächtigungs übertragungen aus Vorvorj.	Ergebnis 2021	Ansatz 2022	Ansatz 2023	VE
13	Summe der Auszahlungen aus Investitionstätigkeit (Summe aus Nummern 7 bis 12)	0	-1.715,31	0	0,00	0	0	0
14	Saldo aus Investitionstätigkeit (Saldo aus Nummern 6 und 13)	0	-1.715,31	0	0,00	0	0	0
16	Gesamtkosten der Maßnahme (Summe aus Nummern 13 und 15)	0	-1.715,31	0	0,00	0	0	0

Investition I-5510-400 Südwest Ehrenberg II (SWE II)

Nr.	Investitionsmaßnahmen Einzahlungs- und Auszahlungsarten	Gesamtang. z. Maßnahme -nachrichtl.-	Bisher finanziert	Ermächtigungs übertragungen aus Vorvorj.	Ergebnis 2021	Ansatz 2022	Ansatz 2023	VE
8	Auszahlungen für Baumaßnahmen	0	-42.139,73	0	-28.837,45	0	0	0
13	Summe der Auszahlungen aus Investitionstätigkeit (Summe aus Nummern 7 bis 12)	0	-42.139,73	0	-28.837,45	0	0	0
14	Saldo aus Investitionstätigkeit (Saldo aus Nummern 6 und 13)	0	-42.139,73	0	-28.837,45	0	0	0
16	Gesamtkosten der Maßnahme (Summe aus Nummern 13 und 15)	0	-42.139,73	0	-28.837,45	0	0	0

Haushaltsplan 2023 der Gemeinde Nehren

 <p style="font-size: small;">GEMEINDE LANDKREIS TÜBINGEN NEHREN</p>	<p>Produktbeschreibung 5520 Gewässerschutz Öffentl Gewässer Wasserb Anlagen - [THH 5]</p> <p>Gemeinde Nehren</p>
<p>55 5520</p>	<p>Natur- und Landschaftspflege, Friedhofswesen Gewässerschutz Öffentl Gewässer Wasserb Anlagen - [THH 5]</p>
Verantw. Person	<ul style="list-style-type: none"> - Leitung Fachbereich Finanzwesen, Frank Schmeckenbecher - Leitung Bauhof, Werner Schuler
Kurzbeschreibung	<ul style="list-style-type: none"> - Bereitstellung, Unterhaltung, Instandsetzung und Betrieb konstruktiver Anlagen und kommunaler Gewässer, inkl. Vorbeugendem Hochwasserschutz - Maßnahmen zur Gefahrenabwehr und zur Beseitigung bereits eingetretener Schäden - Gewässer- und Anlagenüberwachung: Mitwirkung bei Wasserschauen, Überwachung von VAWS-Anlagen und von kommunalen, betrieblichen und privaten Abwasserbehandlungs- anlagen - Bearbeitung wasserrechtlicher Zulassungsanträge, z. B. Gewässerausbau, Wasserentnahme oder Erdwärmesonden
Erläuterungen	<ul style="list-style-type: none"> - 55.20.01 Bereitstellung/Unterhaltung konstruktiver Anlagen und kommunaler Gewässer - 55.20.02 Wasserrechtliche Maßnahmen - 55.20.03 Umsetzen von Konzeptionen zum Gewässerschutz

Haushaltsplan 2023 der Gemeinde Nehren



**Teilergebnishaushalt einschließlich Finanzplanung
5520 Gewässerschutz Öffentl Gewässer Wasserb Anlagen - [THH 5]**

Gemeinde Nehren

Nr.	Bezeichnung	Ergebnis 2021	Ansatz 2022	Ansatz 2023	Plan 2024	Plan 2025	Plan 2026
1	Steuern und ähnliche Abgaben	0,00	0	0	0	0	0
2	Zuweisungen und Zuwendungen, Umlagen	59.900,00	0	0	0	0	0
3	Aufgelöste Investitionszuwendungen und -beiträge	0,00	0	0	0	0	0
4	Sonstige Transfererträge	0,00	0	0	0	0	0
5	Entgelte für öffentliche Leistungen oder Einrichtungen	0,00	0	0	0	0	0
6	Sonstige privatrechtliche Leistungsentgelte	270,00	0	0	0	0	0
7	Kostenerstattungen und Kostenumlagen	0,00	0	0	0	0	0
8	Zinsen und ähnliche Erträge	0,00	0	0	0	0	0
9	Aktivierete Eigenleistungen und Bestandveränderungen	0,00	0	0	0	0	0
10	Sonstige ordentliche Erträge	0,00	0	0	0	0	0
11	Anteilige ordentliche Erträge (Summe aus Nummern 1 bis 10)	60.170,00	0	0	0	0	0
12	Personalaufwendungen	0,00	0	0	0	0	0
13	Versorgungsaufwendungen	0,00	0	0	0	0	0
14	Aufwendungen für Sach- und Dienstleistungen	-32.134,01	-30.000	-2.000	-2.000	-2.000	-2.000
15	Abschreibungen	0,00	0	0	0	0	0
16	Zinsen und ähnliche Aufwendungen	0,00	0	0	0	0	0
17	Transferaufwendungen	0,00	0	0	0	0	0
18	Sonstige ordentliche Aufwendungen	0,00	0	0	0	0	0
19	Anteilige ordentliche Aufwendungen (Summe aus Nummern 12 bis 18)	-32.134,01	-30.000	-2.000	-2.000	-2.000	-2.000
20	Anteiliges veranschlagtes ordentliches Ergebnis (Summe aus Nummern 11 und 19)	28.035,99	-30.000	-2.000	-2.000	-2.000	-2.000
21	Erträge aus internen Leistungen	0,00	0	0	0	0	0
22	Aufwendungen für interne Leistungen	-9.198,30	-22.300	-22.300	-23.000	-23.300	-23.700
23	kalkulatorische Kosten	0,00	0	0	0	0	0
24	Veranschlagtes kalkulatorisches Ergebnis (Saldo aus Nummern 21 bis 23)	-9.198,30	-22.300	-22.300	-23.000	-23.300	-23.700
25	Veranschlagter Nettoressourcenbedarf/-überschuss (Summe aus Nummer 20 und 24)	18.837,69	-52.300	-24.300	-25.000	-25.300	-25.700

Haushaltsplan 2023 der Gemeinde Nehren




**Teilfinanzhaushalt einschließlich Finanzplanung
5520 Gewässerschutz Öffentl Gewässer Wasserb Anlagen - [THH 5]**


Gemeinde Nehren

Nr.	Bezeichnung	Ergebnis 2021	Ansatz 2022	Ansatz 2023	VE	Plan 2024	Plan 2025	Plan 2026
1	Summe der Einzahlungen aus laufender Verwaltungstätigkeit (ohne außerordentliche zahlungswirksame Erträge aus Vermögensveräußerung)	60.170,00	0	0	0	0	0	0
2	Summe der Auszahlungen aus laufender Verwaltungstätigkeit	-48.757,67	-30.000	-2.000	0	-2.000	-2.000	-2.000
3	Anteilliger Zahlungsmittelüberschuss/-bedarf des Ergebnishaushalts (Saldo aus Nummern 1 und 2)	11.412,33	-30.000	-2.000	0	-2.000	-2.000	-2.000
4	Einzahlungen aus Investitionszuwendungen	0,00	0	0	0	0	0	0
5	Einzahlungen aus Investitionsbeiträgen und ähnlichen Entgelten für Investitionstätigkeit	0,00	0	0	0	0	0	0
6	Einzahlungen aus der Veräußerung von Sachvermögen	0,00	0	0	0	0	0	0
7	Einzahlungen aus der Veräußerung von Finanzvermögen	0,00	0	0	0	0	0	0
8	Einzahlungen für sonstige Investitionstätigkeit	0,00	0	0	0	0	0	0
9	Einzahlungen aus Investitionstätigkeit (Summe aus Nummern 4 bis 8)	0,00	0	0	0	0	0	0
10	Auszahlungen für den Erwerb von Grundstücken und Gebäuden	0,00	0	0	0	0	0	0
11	Auszahlungen für Baumaßnahmen	0,00	0	0	0	0	0	0
12	Auszahlungen für den Erwerb von beweglichem Sachvermögen	0,00	0	0	0	0	0	0
13	Auszahlungen für den Erwerb von Finanzvermögen	0,00	0	0	0	0	0	0
14	Auszahlungen für Investitionsförderungsmaßnahmen	0,00	0	0	0	0	0	0
15	Auszahlungen für den Erwerb von immateriellen Vermögensgegenständen	0,00	0	0	0	0	0	0
16	Auszahlungen aus Investitionstätigkeit (Summe aus Nummern 10 bis 15)	0,00	0	0	0	0	0	0
17	Anteilliger veranschlagter Finanzierungsmittelüberschuss/-bedarf aus Investitionstätigkeit (Saldo aus Numern 9 und 16)	0,00	0	0	0	0	0	0
18	Anteilliger veranschlagter Finanzierungsmittel-Saldo aus Nummern 3 und 17)	11.412,33	-30.000	-2.000	0	-2.000	-2.000	-2.000

Haushaltsplan 2023 der Gemeinde Nehren

 Einzeldarstellung der Investitionsmaßnahmen 5520 Gewässerschutz Öffentl Gewässer Wasserb Anlagen - [THH 5] Gemeinde Nehren								
Investition I-5520-100 Gewässerumgestaltung								
Nr.	Investitionsmaßnahmen Einzahlungs- und Auszahlungsarten	Gesamtang. z. Maßnahme -nachrichtl.-	Bisher finanziert	Ermächtigungs übertragungen aus Vorvorj.	Ergebnis 2021	Ansatz 2022	Ansatz 2023	VE
8	Auszahlungen für Baumaßnahmen	-25.000	0,00	0	0,00	0	0	0
13	Summe der Auszahlungen aus Investitionstätigkeit (Summe aus Nummern 7 bis 12)	-25.000	0,00	0	0,00	0	0	0
14	Saldo aus Investitionstätigkeit (Saldo aus Nummern 6 und 13)	-25.000	0,00	0	0,00	0	0	0
16	Gesamtkosten der Maßnahme (Summe aus Nummern 13 und 15)	-25.000	0,00	0	0,00	0	0	0

Haushaltsplan 2023 der Gemeinde Nehren

 <p style="font-size: small;">GEMEINDE LANDKREIS TÜBINGEN NEHREN</p>	<p>Produktbeschreibung 5530 Friedhofs- und Bestattungswesen - [THH 5]</p> <p>Gemeinde Nehren</p>
<p>55 5530</p>	<p>Natur- und Landschaftspflege, Friedhofswesen Friedhofs- und Bestattungswesen - [THH 5]</p>
Verantw. Person	<ul style="list-style-type: none"> - Leitung Fachbereich Ordnungsamt, Cornelia Kaiser - Fachbereich Friedhofswesen, Birgit Schuler
Kurzbeschreibung	<ul style="list-style-type: none"> - Bereitstellung von Reihengräbern als Kinder-, Urnen, Erd- und Anonymgräber - Bereitstellung von Wahlgräbern auf Antrag als Erd- und Urnengrab bzw. als Grüfte und Grabgebäude - Pflege und Unterhaltung von Kriegsgräbern. Das Produkt ist nicht gebührenfähig - Bereitstellung, Pflege und Unterhaltung der Erschließungsanlagen und der den Friedhof gestalterisch ausmachenden und den Naherholungscharakter prägenden Grünflächen - Vorhaltung und Zurverfügungstellung von Gebäuden, die der fachgerechten Aufbewahrung von Leichen vom Zeitpunkt des Todes an bis zur deren Bestattung dienen. Neben der Aufbewahrung können Trauerfeiern in eigens dafür bereitgehaltenen Gebäuden oder Hallen zur würdigen, örtüblichen und pietätvollen Verabschiedung von Verstorbenen abgehalten werden - Durchführung pietätvoller Bestattungen, inklusiver der Räume zur Abschiednahme und Durchführung von Trauerfeiern
Erläuterungen	<ul style="list-style-type: none"> - 55.30.01 Bereitstellung von Reihengräbern - 55.30.02 Bereitstellung von Wahlgräbern - 55.30.03 Pflege und Unterhaltung von Kriegsgräbern, - 55.30.04 Bereitstellung, Pflege und Unterhaltung von öffentlichem Grün auf Friedhöfen - 55.30.05 Bereitstellung von Leichenhallen/ Trauerhallen - 55.30.06 Erdbestattungen - 55.30.08 Urnenbeisetzungen - 55.30.09 Aus-/ Umbettungen

Haushaltsplan 2023 der Gemeinde Nehren



Teilergebnishaushalt einschließlich Finanzplanung 5530 Friedhofs- und Bestattungswesen - [THH 5]

Gemeinde Nehren

Nr.	Bezeichnung	Ergebnis 2021	Ansatz 2022	Ansatz 2023	Plan 2024	Plan 2025	Plan 2026
1	Steuern und ähnliche Abgaben	0,00	0	0	0	0	0
2	Zuweisungen und Zuwendungen, Umlagen	0,00	0	0	0	0	0
3	Aufgelöste Investitionszuwendungen und -beiträge	0,00	100	100	100	100	100
4	Sonstige Transfererträge	0,00	0	0	0	0	0
5	Entgelte für öffentliche Leistungen oder Einrichtungen	39.287,45	40.000	40.000	40.000	40.000	40.000
6	Sonstige privatrechtliche Leistungsentgelte	0,00	100	0	0	0	0
7	Kostenerstattungen und Kostenumlagen	257,00	200	200	200	200	200
8	Zinsen und ähnliche Erträge	0,00	0	0	0	0	0
9	Aktivierete Eigenleistungen und Bestandveränderungen	0,00	0	0	0	0	0
10	Sonstige ordentliche Erträge	0,00	0	0	0	0	0
11	Anteilige ordentliche Erträge (Summe aus Nummern 1 bis 10)	39.544,45	40.400	40.300	40.300	40.300	40.300
12	Personalaufwendungen	0,00	0	0	0	0	0
13	Versorgungsaufwendungen	0,00	0	0	0	0	0
14	Aufwendungen für Sach- und Dienstleistungen	-7.487,37	-5.900	-21.800	-7.100	-7.200	-7.200
15	Abschreibungen	0,00	-22.900	-22.900	-22.900	-22.900	-22.900
16	Zinsen und ähnliche Aufwendungen	0,00	0	0	0	0	0
17	Transferaufwendungen	0,00	0	0	0	0	0
18	Sonstige ordentliche Aufwendungen	-1.680,02	-3.200	-2.700	-3.400	-3.400	-3.400
19	Anteilige ordentliche Aufwendungen (Summe aus Nummern 12 bis 18)	-9.167,39	-32.000	-47.400	-33.400	-33.500	-33.500
20	Anteiliges veranschlagtes ordentliches Ergebnis (Summe aus Nummern 11 und 19)	30.377,06	8.400	-7.100	6.900	6.800	6.800
21	Erträge aus internen Leistungen	0,00	0	0	0	0	0
22	Aufwendungen für interne Leistungen	-62.254,58	-72.000	-74.900	-76.800	-77.700	-78.800
23	kalkulatorische Kosten	0,00	-28.600	-27.800	-27.000	-26.200	-25.400
24	Veranschlagtes kalkulatorisches Ergebnis (Saldo aus Nummern 21 bis 23)	-62.254,58	-100.600	-102.700	-103.800	-103.900	-104.200
25	Veranschlagter Nettoressourcenbedarf/-überschuss (Summe aus Nummer 20 und 24)	-31.877,52	-92.200	-109.800	-96.900	-97.100	-97.400

Haushaltsplan 2023 der Gemeinde Nehren



**Teilfinanzhaushalt einschließlich Finanzplanung
5530 Friedhofs- und Bestattungswesen - [THH 5]**

Gemeinde Nehren

Nr.	Bezeichnung	Ergebnis 2021	Ansatz 2022	Ansatz 2023	VE	Plan 2024	Plan 2025	Plan 2026
1	Summe der Einzahlungen aus laufender Verwaltungstätigkeit (ohne außerordentliche zahlungswirksame Erträge aus Vermögensveräußerung)	59.915,54	40.300	40.200	0	40.200	40.200	40.200
2	Summe der Auszahlungen aus laufender Verwaltungstätigkeit	-8.215,23	-9.100	-24.500	0	-10.500	-10.600	-10.600
3	Anteiliger Zahlungsmittelüberschuss/-bedarf des Ergebnishaushalts (Saldo aus Nummern 1 und 2)	51.700,31	31.200	15.700	0	29.700	29.600	29.600
4	Einzahlungen aus Investitionszuwendungen	0,00	0	0	0	0	0	0
5	Einzahlungen aus Investitionsbeiträgen und ähnlichen Entgelten für Investitionstätigkeit	0,00	0	0	0	0	0	0
6	Einzahlungen aus der Veräußerung von Sachvermögen	0,00	0	0	0	0	0	0
7	Einzahlungen aus der Veräußerung von Finanzvermögen	0,00	0	0	0	0	0	0
8	Einzahlungen für sonstige Investitionstätigkeit	0,00	0	0	0	0	0	0
9	Einzahlungen aus Investitionstätigkeit (Summe aus Nummern 4 bis 8)	0,00	0	0	0	0	0	0
10	Auszahlungen für den Erwerb von Grundstücken und Gebäuden	0,00	0	0	0	0	0	0
11	Auszahlungen für Baumaßnahmen	0,00	0	-60.000	0	0	0	0
12	Auszahlungen für den Erwerb von beweglichem Sachvermögen	0,00	0	0	0	0	0	0
13	Auszahlungen für den Erwerb von Finanzvermögen	0,00	0	0	0	0	0	0
14	Auszahlungen für Investitionsförderungsmaßnahmen	0,00	0	0	0	0	0	0
15	Auszahlungen für den Erwerb von immateriellen Vermögensgegenständen	0,00	0	0	0	0	0	0
16	Auszahlungen aus Investitionstätigkeit (Summe aus Nummern 10 bis 15)	0,00	0	-60.000	0	0	0	0
17	Anteiliger veranschlagter Finanzierungsmittelüberschuss/-bedarf aus Investitionstätigkeit (Saldo aus Nummern 9 und 16)	0,00	0	-60.000	0	0	0	0
18	Anteiliger veranschlagter Finanzierungsmittel-Saldo aus Nummern 3 und 17)	51.700,31	31.200	-44.300	0	29.700	29.600	29.600

Haushaltsplan 2023 der Gemeinde Nehren


**Einzeldarstellung der Investitionsmaßnahmen
5530 Friedhofs- und Bestattungswesen - [THH 5]**

Gemeinde Nehren

Investition I-5530-001 Errichtung einer Urnenwand

Nr.	Investitionsmaßnahmen Einzahlungs- und Auszahlungsarten	Gesamtang. z. Maßnahme -nachrichtl.-	Bisher finanziert	Ermächtigungs übertragungen aus Vorvorj.	Ergebnis 2021	Ansatz 2022	Ansatz 2023	VE
8	Auszahlungen für Baumaßnahmen	0	-13.875,44	0	0,00	0	0	0
13	Summe der Auszahlungen aus Investitionstätigkeit (Summe aus Nummern 7 bis 12)	0	-13.875,44	0	0,00	0	0	0
14	Saldo aus Investitionstätigkeit (Saldo aus Nummern 6 und 13)	0	-13.875,44	0	0,00	0	0	0
16	Gesamtkosten der Maßnahme (Summe aus Nummern 13 und 15)	0	-13.875,44	0	0,00	0	0	0

Investition I-5530-002 Errichtung einer Urnenwand BA II

Nr.	Investitionsmaßnahmen Einzahlungs- und Auszahlungsarten	Gesamtang. z. Maßnahme -nachrichtl.-	Bisher finanziert	Ermächtigungs übertragungen aus Vorvorj.	Ergebnis 2021	Ansatz 2022	Ansatz 2023	VE
8	Auszahlungen für Baumaßnahmen	-60.000	0,00	0	0,00	0	-60.000	0
13	Summe der Auszahlungen aus Investitionstätigkeit (Summe aus Nummern 7 bis 12)	-60.000	0,00	0	0,00	0	-60.000	0
14	Saldo aus Investitionstätigkeit (Saldo aus Nummern 6 und 13)	-60.000	0,00	0	0,00	0	-60.000	0
16	Gesamtkosten der Maßnahme (Summe aus Nummern 13 und 15)	-60.000	0,00	0	0,00	0	-60.000	0

Investition I-5530-101 Erwerb beweglicher Vermögensgegenstände

Nr.	Investitionsmaßnahmen Einzahlungs- und Auszahlungsarten	Gesamtang. z. Maßnahme -nachrichtl.-	Bisher finanziert	Ermächtigungs übertragungen aus Vorvorj.	Ergebnis 2021	Ansatz 2022	Ansatz 2023	VE
9	Auszahlungen für den Erwerb von beweglichem Sachvermögen	0	-1.911,40	0	0,00	0	0	0
13	Summe der Auszahlungen aus Investitionstätigkeit (Summe aus Nummern 7 bis 12)	0	-1.911,40	0	0,00	0	0	0
14	Saldo aus Investitionstätigkeit (Saldo aus Nummern 6 und 13)	0	-1.911,40	0	0,00	0	0	0
16	Gesamtkosten der Maßnahme (Summe aus Nummern 13 und 15)	0	-1.911,40	0	0,00	0	0	0

Haushaltsplan 2023 der Gemeinde Nehren

<p style="font-size: small;">GEMEINDE LANDKREIS TÜBINGEN</p> <p style="font-weight: bold; font-size: small;">NEHREN</p> 	<p>Produktbeschreibung 5540 Naturschutz und Landschaftspflege - [THH 5]</p> <p>Gemeinde Nehren</p>
<p>55 5540</p>	<p>Natur- und Landschaftspflege, Friedhofswesen Naturschutz und Landschaftspflege - [THH 5]</p>
Verantw. Person	Leitung Fachbereich Hauptamt, Norbert Müller
Kurzbeschreibung	<ul style="list-style-type: none"> - Schutz, Pflege und Entwicklung von Teilen der Natur und Landschaft: - Unter besonderen Schutz gestellte Flächen (Naturschutzgebiete, Landschaftsschutzgebiete, Naturdenkmale und geschützte Landschaftsbestandteile u. ä.) - Gesetzlich geschützte Biotop, z. B. Trockenmauern, Feldhecken, Nasswiesen - Sonstige Gebiete z. B. Natura 2000-Gebiete (Vogelschutzgebiete, FFH-Gebiete)
Erläuterungen	- 55.40.01 Geschützte Teile von Natur und Landschaft

Haushaltsplan 2023 der Gemeinde Nehren



Teilergebnishaushalt einschließlich Finanzplanung
5540 Naturschutz und Landschaftspflege - [THH 5]

Gemeinde Nehren

Nr.	Bezeichnung	Ergebnis 2021	Ansatz 2022	Ansatz 2023	Plan 2024	Plan 2025	Plan 2026
1	Steuern und ähnliche Abgaben	0,00	0	0	0	0	0
2	Zuweisungen und Zuwendungen, Umlagen	1.500,00	1.500	0	0	0	0
3	Aufgelöste Investitionszuwendungen und -beiträge	0,00	0	0	0	0	0
4	Sonstige Transfererträge	0,00	0	0	0	0	0
5	Entgelte für öffentliche Leistungen oder Einrichtungen	0,00	0	0	0	0	0
6	Sonstige privatrechtliche Leistungsentgelte	0,00	200	200	200	200	200
7	Kostenerstattungen und Kostenumlagen	0,00	0	0	0	0	0
8	Zinsen und ähnliche Erträge	0,00	0	0	0	0	0
9	Aktivierete Eigenleistungen und Bestandveränderungen	0,00	0	0	0	0	0
10	Sonstige ordentliche Erträge	0,00	0	0	0	0	0
11	Anteilige ordentliche Erträge (Summe aus Nummern 1 bis 10)	1.500,00	1.700	200	200	200	200
12	Personalaufwendungen	0,00	0	0	0	0	0
13	Versorgungsaufwendungen	0,00	0	0	0	0	0
14	Aufwendungen für Sach- und Dienstleistungen	-5.896,10	-8.000	-23.000	-8.000	-8.000	-8.000
15	Abschreibungen	0,00	0	0	0	0	0
16	Zinsen und ähnliche Aufwendungen	0,00	0	0	0	0	0
17	Transferaufwendungen	0,00	0	0	0	0	0
18	Sonstige ordentliche Aufwendungen	-2.760,16	-1.000	-1.000	-1.000	-1.000	-1.000
19	Anteilige ordentliche Aufwendungen (Summe aus Nummern 12 bis 18)	-8.656,26	-9.000	-24.000	-9.000	-9.000	-9.000
20	Anteiliges veranschlagtes ordentliches Ergebnis (Summe aus Nummern 11 und 19)	-7.156,26	-7.300	-23.800	-8.800	-8.800	-8.800
21	Erträge aus internen Leistungen	0,00	0	0	0	0	0
22	Aufwendungen für interne Leistungen	-9.196,59	-12.200	-12.600	-13.000	-13.200	-13.400
23	kalkulatorische Kosten	0,00	0	0	0	0	0
24	Veranschlagtes kalkulatorisches Ergebnis (Saldo aus Nummern 21 bis 23)	-9.196,59	-12.200	-12.600	-13.000	-13.200	-13.400
25	Veranschlagter Nettoressourcenbedarf/-überschuss (Summe aus Nummer 20 und 24)	-16.352,85	-19.500	-36.400	-21.800	-22.000	-22.200


Haushaltsplan 2023 der Gemeinde Nehren


**Teilfinanzhaushalt einschließlich Finanzplanung
5540 Naturschutz und Landschaftspflege - [THH 5]**


Gemeinde Nehren

Nr.	Bezeichnung	Ergebnis 2021	Ansatz 2022	Ansatz 2023	VE	Plan 2024	Plan 2025	Plan 2026
1	Summe der Einzahlungen aus laufender Verwaltungstätigkeit (ohne außerordentliche zahlungswirksame Erträge aus Vermögensveräußerung)	1.500,00	1.700	200	0	200	200	200
2	Summe der Auszahlungen aus laufender Verwaltungstätigkeit	-9.721,22	-9.000	-24.000	0	-9.000	-9.000	-9.000
3	Anteilliger Zahlungsmittelüberschuss/-bedarf des Ergebnishaushalts (Saldo aus Nummern 1 und 2)	-8.221,22	-7.300	-23.800	0	-8.800	-8.800	-8.800
4	Einzahlungen aus Investitionszuwendungen	0,00	0	0	0	0	0	0
5	Einzahlungen aus Investitionsbeiträgen und ähnlichen Entgelten für Investitionstätigkeit	0,00	0	0	0	0	0	0
6	Einzahlungen aus der Veräußerung von Sachvermögen	0,00	0	0	0	0	0	0
7	Einzahlungen aus der Veräußerung von Finanzvermögen	0,00	0	0	0	0	0	0
8	Einzahlungen für sonstige Investitionstätigkeit	0,00	0	0	0	0	0	0
9	Einzahlungen aus Investitionstätigkeit (Summe aus Nummern 4 bis 8)	0,00	0	0	0	0	0	0
10	Auszahlungen für den Erwerb von Grundstücken und Gebäuden	0,00	0	0	0	0	0	0
11	Auszahlungen für Baumaßnahmen	0,00	0	0	0	0	0	0
12	Auszahlungen für den Erwerb von beweglichem Sachvermögen	0,00	0	0	0	0	0	0
13	Auszahlungen für den Erwerb von Finanzvermögen	0,00	0	0	0	0	0	0
14	Auszahlungen für Investitionsförderungsmaßnahmen	0,00	0	0	0	0	0	0
15	Auszahlungen für den Erwerb von immateriellen Vermögensgegenständen	0,00	0	0	0	0	0	0
16	Auszahlungen aus Investitionstätigkeit (Summe aus Nummern 10 bis 15)	0,00	0	0	0	0	0	0
17	Anteilliger veranschlagter Finanzierungsmittelüberschuss/-bedarf aus Investitionstätigkeit (Saldo aus Nummern 9 und 16)	0,00	0	0	0	0	0	0
18	Anteilliger veranschlagter Finanzierungsmittelüberschuss/-bedarf (Saldo aus Nummern 3 und 17)	-8.221,22	-7.300	-23.800	0	-8.800	-8.800	-8.800

Haushaltsplan 2023 der Gemeinde Nehren

 <p style="font-size: small;">GEMEINDE LANDKREIS TÜBINGEN NEHREN</p>	<p>Produktbeschreibung 5550 Forstwirtschaft - [THH 5]</p> <p>Gemeinde Nehren</p>	
	<p>55 Natur- und Landschaftspflege, Friedhofswesen 5550 Forstwirtschaft - [THH 5]</p>	
Verantw. Person	<ul style="list-style-type: none"> - Leitung Fachbereich Finanzwesen, Frank Schmeckenbecher - Forstamt, Landkreis Tübingen 	
Kurzbeschreibung	<ul style="list-style-type: none"> - Pflege und Bewirtschaftung des gemeindeeigenen Waldes zur Produktion von Holz und anderer Waldprodukte entsprechend den periodischen Betriebsplänen. Hierzu zählt insbesondere die Stamm-, Industrie- und Brennholzproduktion, Kulturen, Waldschutz, Bestandspflege und Walderschließung und die Erzeugung von Nebenprodukten (z.B. Christbäume und Reisig) - Maßnahmen zur Erhaltung und Förderung der natürlichen Abläufe sowie der natürlichen Struktur- und Artenvielfalt im Ökosystem "Wald" durch Biotop- und Artenschutz, Sicherung von Schutzwald und Sicherung von ökologisch angepassten Wildbeständen - Schaffung und Unterhaltung von Erholungseinrichtungen (Erholungswege, Erholungsflächen, Rasteinrichtungen, Hütten u.a) incl. Verkehrssicherung - Sauberhaltung des Waldes und Landschaftsgestaltung - Beratung, Betreuung und betriebstechnische Unterstützung anderer Waldbesitzer 	
Erläuterungen	<ul style="list-style-type: none"> - 55.50.01 Holzproduktion - 55.50.02 Erhaltung und Förderung der ökologischen Funktion des Waldes - 55.50.03 Erhaltung und Förderung der sozialen Funktion des Waldes - 55.50.04 Dienstleistungen für Dritte - 55.50.05 Wahrnehmung öffentlich-rechtlicher Aufgaben als untere Forstbehörde - 55.50.06 Wahrnehmung sonstiger öffentlich-rechtlicher Aufgaben 	

Haushaltsplan 2023 der Gemeinde Nehren

<div style="display: flex; justify-content: space-between; align-items: center;"> <div style="text-align: left;"> <p>GEMEINDE LANDKREIS TÜBINGEN NEHREN</p>  <p>Gemeinde Nehren</p> </div> <div style="text-align: center;"> <p>Teilergebnishaushalt einschließlich Finanzplanung 5550 Forstwirtschaft - [THH 5]</p> </div> </div>							
Nr.	Bezeichnung	Ergebnis 2021	Ansatz 2022	Ansatz 2023	Plan 2024	Plan 2025	Plan 2026
1	Steuern und ähnliche Abgaben	0,00	0	0	0	0	0
2	Zuweisungen und Zuwendungen, Umlagen	27.081,59	0	4.400	4.400	4.400	4.400
3	Aufgelöste Investitionszuwendungen und -beiträge	0,00	0	0	0	0	0
4	Sonstige Transfererträge	0,00	0	0	0	0	0
5	Entgelte für öffentliche Leistungen oder Einrichtungen	0,00	0	0	0	0	0
6	Sonstige privatrechtliche Leistungsentgelte	41.769,24	66.100	72.300	75.000	76.000	76.000
7	Kostenerstattungen und Kostenumlagen	0,00	0	0	0	0	0
8	Zinsen und ähnliche Erträge	0,00	0	0	0	0	0
9	Aktivierete Eigenleistungen und Bestandveränderungen	0,00	0	0	0	0	0
10	Sonstige ordentliche Erträge	0,00	0	0	0	0	0
11	Anteilige ordentliche Erträge (Summe aus Nummern 1 bis 10)	68.850,83	66.100	76.700	79.400	80.400	80.400
12	Personalaufwendungen	-1.245,45	-3.600	-3.600	-3.700	-3.800	-3.900
13	Versorgungsaufwendungen	0,00	0	0	0	0	0
14	Aufwendungen für Sach- und Dienstleistungen	-12.080,33	-35.400	-40.000	-40.800	-41.800	-42.800
15	Abschreibungen	0,00	0	0	0	0	0
16	Zinsen und ähnliche Aufwendungen	0,00	0	0	0	0	0
17	Transferaufwendungen	0,00	0	0	0	0	0
18	Sonstige ordentliche Aufwendungen	-22.452,66	-22.600	-22.600	-22.700	-22.700	-22.800
19	Anteilige ordentliche Aufwendungen (Summe aus Nummern 12 bis 18)	-35.778,44	-61.600	-66.200	-67.200	-68.300	-69.500
20	Anteiliges veranschlagtes ordentliches Ergebnis (Summe aus Nummern 11 und 19)	33.072,39	4.500	10.500	12.200	12.100	10.900
21	Erträge aus internen Leistungen	0,00	0	0	0	0	0
22	Aufwendungen für interne Leistungen	-4.714,04	-7.000	-5.300	-5.300	-5.300	-5.400
23	kalkulatorische Kosten	0,00	0	0	0	0	0
24	Veranschlagtes kalkulatorisches Ergebnis (Saldo aus Nummern 21 bis 23)	-4.714,04	-7.000	-5.300	-5.300	-5.300	-5.400
25	Veranschlagter Nettoressourcenbedarf/-überschuss (Summe aus Nummer 20 und 24)	28.358,35	-2.500	5.200	6.900	6.800	5.500

Haushaltsplan 2023 der Gemeinde Nehren



Teilfinanzhaushalt einschließlich Finanzplanung 5550 Forstwirtschaft - [THH 5]

Gemeinde Nehren

Nr.	Bezeichnung	Ergebnis 2021	Ansatz 2022	Ansatz 2023	VE	Plan 2024	Plan 2025	Plan 2026
1	Summe der Einzahlungen aus laufender Verwaltungstätigkeit (ohne außerordentliche zahlungswirksame Erträge aus Vermögensveräußerung)	86.272,71	66.100	76.700	0	79.400	80.400	80.400
2	Summe der Auszahlungen aus laufender Verwaltungstätigkeit	-34.700,71	-61.600	-66.200	0	-67.200	-68.300	-69.500
3	Anteilliger Zahlungsmittelüberschuss/-bedarf des Ergebnishaushalts (Saldo aus Nummern 1 und 2)	51.572,00	4.500	10.500	0	12.200	12.100	10.900
4	Einzahlungen aus Investitionszuwendungen	0,00	0	0	0	0	0	0
5	Einzahlungen aus Investitionsbeiträgen und ähnlichen Entgelten für Investitionstätigkeit	0,00	0	0	0	0	0	0
6	Einzahlungen aus der Veräußerung von Sachvermögen	0,00	0	0	0	0	0	0
7	Einzahlungen aus der Veräußerung von Finanzvermögen	0,00	0	0	0	0	0	0
8	Einzahlungen für sonstige Investitionstätigkeit	0,00	0	0	0	0	0	0
9	Einzahlungen aus Investitionstätigkeit (Summe aus Nummern 4 bis 8)	0,00	0	0	0	0	0	0
10	Auszahlungen für den Erwerb von Grundstücken und Gebäuden	0,00	0	0	0	0	0	0
11	Auszahlungen für Baumaßnahmen	0,00	0	0	0	0	0	0
12	Auszahlungen für den Erwerb von beweglichem Sachvermögen	0,00	0	0	0	0	0	0
13	Auszahlungen für den Erwerb von Finanzvermögen	0,00	0	0	0	0	0	0
14	Auszahlungen für Investitionsförderungsmaßnahmen	0,00	0	0	0	0	0	0
15	Auszahlungen für den Erwerb von immateriellen Vermögensgegenständen	0,00	0	0	0	0	0	0
16	Auszahlungen aus Investitionstätigkeit (Summe aus Nummern 10 bis 15)	0,00	0	0	0	0	0	0
17	Anteilliger veranschlagter Finanzierungsmittelüberschuss/-bedarf aus Investitionstätigkeit (Saldo aus Nummern 9 und 16)	0,00	0	0	0	0	0	0
18	Anteilliger veranschlagter Finanzierungsmittelüberschuss/-bedarf (Saldo aus Nummern 3 und 17)	51.572,00	4.500	10.500	0	12.200	12.100	10.900

Haushaltsplan 2023 der Gemeinde Nehren



Produktbeschreibung 5551 Landwirtschaft - [THH 5]

Gemeinde Nehren


55	Natur- und Landschaftspflege, Friedhofswesen
5551	Landwirtschaft - [THH 5]

Verantw. Person - Leitung Fachbereich Finanzwesen, Frank Schmeckenbecher


Kurzbeschreibung - Allgemeine Förderung der Landwirtschaft

Erläuterungen - 55.51.06 Maßnahmen zur Agrarstruktur und Landschaftsentwicklung


Haushaltsplan 2023 der Gemeinde Nehren

 GEMEINDE NEHREN <small>LANDKREIS TÜBINGEN</small>		Teilergebnishaushalt einschließlich Finanzplanung 5551 Landwirtschaft - [THH 5] Gemeinde Nehren					
Nr.	Bezeichnung	Ergebnis 2021	Ansatz 2022	Ansatz 2023	Plan 2024	Plan 2025	Plan 2026
1	Steuern und ähnliche Abgaben	0,00	0	0	0	0	0
2	Zuweisungen und Zuwendungen, Umlagen	0,00	0	0	0	0	0
3	Aufgelöste Investitionszuwendungen und -beiträge	0,00	0	0	0	0	0
4	Sonstige Transfererträge	0,00	0	0	0	0	0
5	Entgelte für öffentliche Leistungen oder Einrichtungen	0,00	0	0	0	0	0
6	Sonstige privatrechtliche Leistungsentgelte	0,00	0	0	0	0	0
7	Kostenerstattungen und Kostenumlagen	0,00	0	0	0	0	0
8	Zinsen und ähnliche Erträge	0,00	0	0	0	0	0
9	Aktivierete Eigenleistungen und Bestandveränderungen	0,00	0	0	0	0	0
10	Sonstige ordentliche Erträge	0,00	0	0	0	0	0
11	Anteilige ordentliche Erträge (Summe aus Nummern 1 bis 10)	0,00	0	0	0	0	0
12	Personalaufwendungen	0,00	0	0	0	0	0
13	Versorgungsaufwendungen	0,00	0	0	0	0	0
14	Aufwendungen für Sach- und Dienstleistungen	-255,65	-5.000	-5.000	-5.000	-5.000	-5.000
15	Abschreibungen	0,00	0	0	0	0	0
16	Zinsen und ähnliche Aufwendungen	0,00	0	0	0	0	0
17	Transferaufwendungen	-100,00	0	0	0	0	0
18	Sonstige ordentliche Aufwendungen	0,00	0	0	0	0	0
19	Anteilige ordentliche Aufwendungen (Summe aus Nummern 12 bis 18)	-355,65	-5.000	-5.000	-5.000	-5.000	-5.000
20	Anteiliges veranschlagtes ordentliches Ergebnis (Summe aus Nummern 11 und 19)	-355,65	-5.000	-5.000	-5.000	-5.000	-5.000
21	Erträge aus internen Leistungen	0,00	0	0	0	0	0
22	Aufwendungen für interne Leistungen	-1.186,91	-4.200	-4.100	-4.200	-4.300	-4.300
23	kalkulatorische Kosten	0,00	-100	0	0	0	0
24	Veranschlagtes kalkulatorisches Ergebnis (Saldo aus Nummern 21 bis 23)	-1.186,91	-4.300	-4.100	-4.200	-4.300	-4.300
25	Veranschlagter Nettoressourcenbedarf/-überschuss (Summe aus Nummer 20 und 24)	-1.542,56	-9.300	-9.100	-9.200	-9.300	-9.300


Haushaltsplan 2023 der Gemeinde Nehren

 GEMEINDE NEHREN <small>LANDKREIS TÜBINGEN</small>		Teilfinanzhaushalt einschließlich Finanzplanung 5551 Landwirtschaft - [THH 5] Gemeinde Nehren						
Nr.	Bezeichnung	Ergebnis 2021	Ansatz 2022	Ansatz 2023	VE	Plan 2024	Plan 2025	Plan 2026
1	Summe der Einzahlungen aus laufender Verwaltungstätigkeit (ohne außerordentliche zahlungswirksame Erträge aus Vermögensveräußerung)	0,00	0	0	0	0	0	0
2	Summe der Auszahlungen aus laufender Verwaltungstätigkeit	-355,65	-5.000	-5.000	0	-5.000	-5.000	-5.000
3	Anteilliger Zahlungsmittelüberschuss/-bedarf des Ergebnishaushalts (Saldo aus Nummern 1 und 2)	-355,65	-5.000	-5.000	0	-5.000	-5.000	-5.000
4	Einzahlungen aus Investitionszuwendungen	0,00	0	0	0	0	0	0
5	Einzahlungen aus Investitionsbeiträgen und ähnlichen Entgelten für Investitionstätigkeit	0,00	0	0	0	0	0	0
6	Einzahlungen aus der Veräußerung von Sachvermögen	0,00	0	0	0	0	0	0
7	Einzahlungen aus der Veräußerung von Finanzvermögen	0,00	0	0	0	0	0	0
8	Einzahlungen für sonstige Investitionstätigkeit	0,00	0	0	0	0	0	0
9	Einzahlungen aus Investitionstätigkeit (Summe aus Nummern 4 bis 8)	0,00	0	0	0	0	0	0
10	Auszahlungen für den Erwerb von Grundstücken und Gebäuden	0,00	0	0	0	0	0	0
11	Auszahlungen für Baumaßnahmen	0,00	0	-25.000	0	-750.000	0	0
12	Auszahlungen für den Erwerb von beweglichem Sachvermögen	0,00	0	0	0	0	0	0
13	Auszahlungen für den Erwerb von Finanzvermögen	0,00	0	0	0	0	0	0
14	Auszahlungen für Investitionsförderungsmaßnahmen	0,00	0	0	0	0	0	0
15	Auszahlungen für den Erwerb von immateriellen Vermögensgegenständen	0,00	0	0	0	0	0	0
16	Auszahlungen aus Investitionstätigkeit (Summe aus Nummern 10 bis 15)	0,00	0	-25.000	0	-750.000	0	0
17	Anteilliger veranschlagter Finanzierungsmittelüberschuss/-bedarf aus Investitionstätigkeit (Saldo aus Nummern 9 und 16)	0,00	0	-25.000	0	-750.000	0	0
18	Anteilliger veranschlagter Finanzierungsmittel-Saldo aus Nummern 3 und 17)	-355,65	-5.000	-30.000	0	-755.000	-5.000	-5.000

Haushaltsplan 2023 der Gemeinde Nehren

 Einzeldarstellung der Investitionsmaßnahmen 5551 Landwirtschaft - [THH 5] Gemeinde Nehren								
Investition I-5551-001 Neubau Schuppegebiet								
Nr.	Investitionsmaßnahmen Einzahlungs- und Auszahlungsarten	Gesamtang. z. Maßnahme -nachrichtl.-	Bisher finanziert	Ermächtigungs übertragungen aus Vorvorj.	Ergebnis 2021	Ansatz 2022	Ansatz 2023	VE
8	Auszahlungen für Baumaßnahmen	-825.000	-1.147,87	0	0,00	0	-25.000	0
13	Summe der Auszahlungen aus Investitionstätigkeit (Summe aus Nummern 7 bis 12)	-825.000	-1.147,87	0	0,00	0	-25.000	0
14	Saldo aus Investitionstätigkeit (Saldo aus Nummern 6 und 13)	-825.000	-1.147,87	0	0,00	0	-25.000	0
16	Gesamtkosten der Maßnahme (Summe aus Nummern 13 und 15)	-825.000	-1.147,87	0	0,00	0	-25.000	0

Haushaltsplan 2023 der Gemeinde Nehren

 GEMEINDE NEHREN <small>LANDKREIS TÜBINGEN</small>		Teilergebnishaushalt einschließlich Finanzplanung Teilhaushalt 6 Wirtschaft und Tourismus Gemeinde Nehren					
Nr.	Bezeichnung	Ergebnis 2021	Ansatz 2022	Ansatz 2023	Plan 2024	Plan 2025	Plan 2026
1	Steuern und ähnliche Abgaben	0,00	0	0	0	0	0
2	Zuweisungen und Zuwendungen, Umlagen	0,00	0	0	0	0	0
3	Aufgelöste Investitionszuwendungen und -beiträge	0,00	12.800	12.800	12.800	12.800	12.800
4	Sonstige Transfererträge	0,00	0	0	0	0	0
5	Entgelte für öffentliche Leistungen oder Einrichtungen	50,00	1.100	4.700	4.700	4.700	4.700
6	Sonstige privatrechtliche Leistungsentgelte	5.868,48	1.500	0	0	0	0
7	Kostenerstattungen und Kostenumlagen	97.891,79	160.000	160.000	160.000	160.000	160.000
8	Zinsen und ähnliche Erträge	0,00	0	0	0	0	0
9	Aktiviere Eigenleistungen und Bestandveränderungen	0,00	0	0	0	0	0
10	Sonstige ordentliche Erträge	0,00	0	0	0	0	0
11	Anteilige ordentliche Erträge (Summe aus Nummern 1 bis 10)	103.810,27	175.400	177.500	177.500	177.500	177.500
12	Personalaufwendungen	-17.890,24	-13.200	-21.000	-21.400	-21.800	-22.200
13	Versorgungsaufwendungen	0,00	0	0	0	0	0
14	Aufwendungen für Sach- und Dienstleistungen	-29.575,00	-46.900	-63.600	-45.000	-45.700	-46.700
15	Abschreibungen	0,00	-52.700	-52.700	-52.700	-52.500	-52.400
16	Zinsen und ähnliche Aufwendungen	0,00	0	0	0	0	0
17	Transferaufwendungen	0,00	-10.600	-10.600	-10.600	-10.600	-10.600
18	Sonstige ordentliche Aufwendungen	-3.018,74	-13.300	-13.400	-13.400	-13.400	-13.400
19	Anteilige ordentliche Aufwendungen (Summe aus Nummern 12 bis 18)	-50.483,98	-136.700	-161.300	-143.100	-144.000	-145.300
20	Anteiliges veranschlagtes ordentliches Ergebnis (Summe aus Nummern 11 und 19)	53.326,29	38.700	16.200	34.400	33.500	32.200
21	Erträge aus internen Leistungen	0,00	0	0	0	0	0
22	Aufwendungen für interne Leistungen	-18.768,79	-19.000	-17.800	-17.800	-17.900	-18.000
23	kalkulatorische Kosten	0,00	-48.700	-38.000	-36.700	-35.300	-33.800
24	Veranschlagtes kalkulatorisches Ergebnis (Saldo aus Nummern 21 bis 23)	-18.768,79	-67.700	-55.800	-54.500	-53.200	-51.800
25	Veranschlagter Nettoressourcenbedarf/-überschuss (Summe aus Nummer 20 und 24)	34.557,50	-29.000	-39.600	-20.100	-19.700	-19.600


Haushaltsplan 2023 der Gemeinde Nehren


Teilfinanzhaushalt einschließlich Finanzplanung
Teilhaushalt 6 Wirtschaft und Tourismus


Gemeinde Nehren

Nr.	Bezeichnung	Ergebnis 2021	Ansatz 2022	Ansatz 2023	VE	Plan 2024	Plan 2025	Plan 2026
1	Summe der Einzahlungen aus laufender Verwaltungstätigkeit (ohne außerordentliche zahlungswirksame Erträge aus Vermögensveräußerung)	155.927,02	162.600	164.700	0	164.700	164.700	164.700
2	Summe der Auszahlungen aus laufender Verwaltungstätigkeit	-54.116,18	-84.000	-108.600	0	-90.400	-91.500	-92.900
3	Anteilliger Zahlungsmittelüberschuss/-bedarf des Ergebnishaushalts (Saldo aus Nummern 1 und 2)	101.810,84	78.600	56.100	0	74.300	73.200	71.800
4	Einzahlungen aus Investitionszuwendungen	0,00	0	0	0	0	0	0
5	Einzahlungen aus Investitionsbeiträgen und ähnlichen Entgelten für Investitionstätigkeit	0,00	0	0	0	0	0	0
6	Einzahlungen aus der Veräußerung von Sachvermögen	0,00	0	0	0	0	0	0
7	Einzahlungen aus der Veräußerung von Finanzvermögen	0,00	0	0	0	0	0	0
8	Einzahlungen für sonstige Investitionstätigkeit	0,00	0	0	0	0	0	0
9	Einzahlungen aus Investitionstätigkeit (Summe aus Nummern 4 bis 8)	0,00	0	0	0	0	0	0
10	Auszahlungen für den Erwerb von Grundstücken und Gebäuden	0,00	0	0	0	0	0	0
11	Auszahlungen für Baumaßnahmen	0,00	0	0	0	0	0	0
12	Auszahlungen für den Erwerb von beweglichem Sachvermögen	0,00	0	0	0	0	0	0
13	Auszahlungen für den Erwerb von Finanzvermögen	0,00	0	0	0	0	0	0
14	Auszahlungen für Investitionsförderungsmaßnahmen	0,00	0	0	0	0	0	0
15	Auszahlungen für den Erwerb von immateriellen Vermögensgegenständen	0,00	0	0	0	0	0	0
16	Auszahlungen aus Investitionstätigkeit (Summe aus Nummern 10 bis 15)	0,00	0	0	0	0	0	0
17	Anteilliger veranschlagter Finanzierungsmittelüberschuss/-bedarf aus Investitionstätigkeit (Saldo aus Nummern 9 und 16)	0,00	0	0	0	0	0	0
18	Anteilliger veranschlagter Finanzierungsmittelüberschuss/-bedarf (Saldo aus Nummern 3 und 17)	101.810,84	78.600	56.100	0	74.300	73.200	71.800


Haushaltsplan 2023 der Gemeinde Nehren

<p style="font-size: small;">GEMEINDE LANDKREIS TÜBINGEN</p> <p style="font-weight: bold; font-size: small;">NEHREN</p> 	<p>Produktbeschreibung 5710 Wirtschaftsförderung - [THH 6]</p> <p>Gemeinde Nehren</p>
<p>57 5710</p>	<p>Wirtschaft und Tourismus Wirtschaftsförderung - [THH 6]</p>
Verantw. Person	- Bürgermeister Egon Betz
Kurzbeschreibung	<ul style="list-style-type: none"> - Verbesserung der Standortfaktoren - Beratung über Förderprogramme - Standortberatung/ Akquisitionsgespräch - Gemeindeanteil hochschulnaher Gewerbepark UNIPRO
Erläuterungen	<ul style="list-style-type: none"> - 57.10.01 Maßnahmen zur Verbesserung der Standortfaktoren sowie Standortanalyse - 57.10.02 Firmenbetreuung - 57.10.03 Planung, Vermarktung und Vermittlung von Gewerbeflächen/-objekten

Haushaltsplan 2023 der Gemeinde Nehren

<div style="display: flex; justify-content: space-between; align-items: center;"> <div style="text-align: left;"> <p>GEMEINDE LANDKREIS TÜBINGEN NEHREN</p>  <p>Gemeinde Nehren</p> </div> <div style="text-align: center;"> <p>Teilergebnishaushalt einschließlich Finanzplanung 5710 Wirtschaftsförderung - [THH 6]</p> </div> </div>							
Nr.	Bezeichnung	Ergebnis 2021	Ansatz 2022	Ansatz 2023	Plan 2024	Plan 2025	Plan 2026
1	Steuern und ähnliche Abgaben	0,00	0	0	0	0	0
2	Zuweisungen und Zuwendungen, Umlagen	0,00	0	0	0	0	0
3	Aufgelöste Investitionszuwendungen und -beiträge	0,00	0	0	0	0	0
4	Sonstige Transfererträge	0,00	0	0	0	0	0
5	Entgelte für öffentliche Leistungen oder Einrichtungen	0,00	0	0	0	0	0
6	Sonstige privatrechtliche Leistungsentgelte	0,00	0	0	0	0	0
7	Kostenerstattungen und Kostenumlagen	97.891,79	160.000	160.000	160.000	160.000	160.000
8	Zinsen und ähnliche Erträge	0,00	0	0	0	0	0
9	Aktivierete Eigenleistungen und Bestandveränderungen	0,00	0	0	0	0	0
10	Sonstige ordentliche Erträge	0,00	0	0	0	0	0
11	Anteilige ordentliche Erträge (Summe aus Nummern 1 bis 10)	97.891,79	160.000	160.000	160.000	160.000	160.000
12	Personalaufwendungen	0,00	0	0	0	0	0
13	Versorgungsaufwendungen	0,00	0	0	0	0	0
14	Aufwendungen für Sach- und Dienstleistungen	-2.241,17	-2.500	-2.500	-2.500	-2.500	-2.500
15	Abschreibungen	0,00	0	0	0	0	0
16	Zinsen und ähnliche Aufwendungen	0,00	0	0	0	0	0
17	Transferaufwendungen	0,00	-10.600	-10.600	-10.600	-10.600	-10.600
18	Sonstige ordentliche Aufwendungen	0,00	-10.000	-10.000	-10.000	-10.000	-10.000
19	Anteilige ordentliche Aufwendungen (Summe aus Nummern 12 bis 18)	-2.241,17	-23.100	-23.100	-23.100	-23.100	-23.100
20	Anteiliges veranschlagtes ordentliches Ergebnis (Summe aus Nummern 11 und 19)	95.650,62	136.900	136.900	136.900	136.900	136.900
21	Erträge aus internen Leistungen	0,00	0	0	0	0	0
22	Aufwendungen für interne Leistungen	0,00	0	0	0	0	0
23	kalkulatorische Kosten	0,00	-9.300	0	0	0	0
24	Veranschlagtes kalkulatorisches Ergebnis (Saldo aus Nummern 21 bis 23)	0,00	-9.300	0	0	0	0
25	Veranschlagter Nettoressourcenbedarf/-überschuss (Summe aus Nummer 20 und 24)	95.650,62	127.600	136.900	136.900	136.900	136.900

Haushaltsplan 2023 der Gemeinde Nehren

 GEMEINDE NEHREN <small>LANDKREIS TÜBINGEN</small>		Teilfinanzhaushalt einschließlich Finanzplanung 5710 Wirtschaftsförderung - [THH 6] Gemeinde Nehren						
Nr.	Bezeichnung	Ergebnis 2021	Ansatz 2022	Ansatz 2023	VE	Plan 2024	Plan 2025	Plan 2026
1	Summe der Einzahlungen aus laufender Verwaltungstätigkeit (ohne außerordentliche zahlungswirksame Erträge aus Vermögensveräußerung)	149.178,47	160.000	160.000	0	160.000	160.000	160.000
2	Summe der Auszahlungen aus laufender Verwaltungstätigkeit	-440,30	-23.100	-23.100	0	-23.100	-23.100	-23.100
3	Anteilliger Zahlungsmittelüberschuss/-bedarf des Ergebnishaushalts (Saldo aus Nummern 1 und 2)	148.738,17	136.900	136.900	0	136.900	136.900	136.900
4	Einzahlungen aus Investitionszuwendungen	0,00	0	0	0	0	0	0
5	Einzahlungen aus Investitionsbeiträgen und ähnlichen Entgelten für Investitionstätigkeit	0,00	0	0	0	0	0	0
6	Einzahlungen aus der Veräußerung von Sachvermögen	0,00	0	0	0	0	0	0
7	Einzahlungen aus der Veräußerung von Finanzvermögen	0,00	0	0	0	0	0	0
8	Einzahlungen für sonstige Investitionstätigkeit	0,00	0	0	0	0	0	0
9	Einzahlungen aus Investitionstätigkeit (Summe aus Nummern 4 bis 8)	0,00	0	0	0	0	0	0
10	Auszahlungen für den Erwerb von Grundstücken und Gebäuden	0,00	0	0	0	0	0	0
11	Auszahlungen für Baumaßnahmen	0,00	0	0	0	0	0	0
12	Auszahlungen für den Erwerb von beweglichem Sachvermögen	0,00	0	0	0	0	0	0
13	Auszahlungen für den Erwerb von Finanzvermögen	0,00	0	0	0	0	0	0
14	Auszahlungen für Investitionsförderungsmaßnahmen	0,00	0	0	0	0	0	0
15	Auszahlungen für den Erwerb von immateriellen Vermögensgegenständen	0,00	0	0	0	0	0	0
16	Auszahlungen aus Investitionstätigkeit (Summe aus Nummern 10 bis 15)	0,00	0	0	0	0	0	0
17	Anteilliger veranschlagter Finanzierungsmittelüberschuss/-bedarf aus Investitionstätigkeit (Saldo aus Numern 9 und 16)	0,00	0	0	0	0	0	0
18	Anteilliger veranschlagter Finanzierungsmittel-Saldo aus Nummern 3 und 17)	148.738,17	136.900	136.900	0	136.900	136.900	136.900

Haushaltsplan 2023 der Gemeinde Nehren




**Einzeldarstellung der Investitionsmaßnahmen
5710 Wirtschaftsförderung - [THH 6]**

Gemeinde Nehren


Investition I-5710-001 Zuschuss f. Grunderwerb UNIPRO Gewerbepark

Nr.	Investitionsmaßnahmen Einzahlungs- und Auszahlungsarten	Gesamtang. z. Maßnahme -nachrichtl.-	Bisher finanziert	Ermächtigungs übertragungen aus Vorvorj.	Ergebnis 2021	Ansatz 2022	Ansatz 2023	VE
11	Auszahlungen für Investitionsförderungsmaßnahmen	0	-39.216,80	0	0,00	0	0	0
13	Summe der Auszahlungen aus Investitionstätigkeit (Summe aus Nummern 7 bis 12)	0	-39.216,80	0	0,00	0	0	0
14	Saldo aus Investitionstätigkeit (Saldo aus Nummern 6 und 13)	0	-39.216,80	0	0,00	0	0	0
16	Gesamtkosten der Maßnahme (Summe aus Nummern 13 und 15)	0	-39.216,80	0	0,00	0	0	0

Haushaltsplan 2023 der Gemeinde Nehren

<p style="font-size: small;">GEMEINDE LANDKREIS TÜBINGEN</p> <p style="font-weight: bold; font-size: small;">NEHREN</p> 	<p>Produktbeschreibung 5730 Allgemeine Einrichtungen und Unternehmen - [THH 6]</p> <p>Gemeinde Nehren</p>
<p>57 5730</p>	<p>Wirtschaft und Tourismus Allgemeine Einrichtungen und Unternehmen - [THH 6]</p>
Verantw. Person	- Leitung Fachbereich Ordnungsamt, Cornelia Kaiser
Kurzbeschreibung	<ul style="list-style-type: none"> - Bau und Unterhaltung der Infrastruktur und der Veranstaltungsflächen - Planung, Organisation und Durchführung eigener Jahrmärkte und sonstiger eigener Veranstaltungen inkl. Marktaufsicht - Betrieb und Verwaltung Bürger- und Vereinshaus
Erläuterungen	<ul style="list-style-type: none"> - 57.30.07 Jahrmärkte und sonstige Veranstaltungen - 57.30.08 Festhallen und Festplätze

Haushaltsplan 2023 der Gemeinde Nehren

 GEMEINDE NEHREN <small>LANDKREIS TÜBINGEN</small>		Teilergebnishaushalt einschließlich Finanzplanung 5730 Allgemeine Einrichtungen und Unternehmen - [THH 6] Gemeinde Nehren					
Nr.	Bezeichnung	Ergebnis 2021	Ansatz 2022	Ansatz 2023	Plan 2024	Plan 2025	Plan 2026
1	Steuern und ähnliche Abgaben	0,00	0	0	0	0	0
2	Zuweisungen und Zuwendungen, Umlagen	0,00	0	0	0	0	0
3	Aufgelöste Investitionszuwendungen und -beiträge	0,00	12.100	12.100	12.100	12.100	12.100
4	Sonstige Transfererträge	0,00	0	0	0	0	0
5	Entgelte für öffentliche Leistungen oder Einrichtungen	50,00	1.100	1.100	1.100	1.100	1.100
6	Sonstige privatrechtliche Leistungsentgelte	2.285,48	1.500	0	0	0	0
7	Kostenerstattungen und Kostenumlagen	0,00	0	0	0	0	0
8	Zinsen und ähnliche Erträge	0,00	0	0	0	0	0
9	Aktivierete Eigenleistungen und Bestandveränderungen	0,00	0	0	0	0	0
10	Sonstige ordentliche Erträge	0,00	0	0	0	0	0
11	Anteilige ordentliche Erträge (Summe aus Nummern 1 bis 10)	2.335,48	14.700	13.200	13.200	13.200	13.200
12	Personalaufwendungen	-16.645,09	-11.000	-18.800	-19.200	-19.600	-20.000
13	Versorgungsaufwendungen	0,00	0	0	0	0	0
14	Aufwendungen für Sach- und Dienstleistungen	-20.952,40	-38.100	-54.300	-35.500	-36.200	-37.100
15	Abschreibungen	0,00	-45.600	-45.600	-45.600	-45.400	-45.300
16	Zinsen und ähnliche Aufwendungen	0,00	0	0	0	0	0
17	Transferaufwendungen	0,00	0	0	0	0	0
18	Sonstige ordentliche Aufwendungen	-3.018,74	-3.300	-3.400	-3.400	-3.400	-3.400
19	Anteilige ordentliche Aufwendungen (Summe aus Nummern 12 bis 18)	-40.616,23	-98.000	-122.100	-103.700	-104.600	-105.800
20	Antelligentes veranschlagtes ordentliches Ergebnis (Summe aus Nummern 11 und 19)	-38.280,75	-83.300	-108.900	-90.500	-91.400	-92.600
21	Erträge aus internen Leistungen	0,00	0	0	0	0	0
22	Aufwendungen für interne Leistungen	-15.643,02	-16.200	-16.200	-16.200	-16.300	-16.300
23	kalkulatorische Kosten	0,00	-36.600	-35.400	-34.300	-33.100	-31.900
24	Veranschlagtes kalkulatorisches Ergebnis (Saldo aus Nummern 21 bis 23)	-15.643,02	-52.800	-51.600	-50.500	-49.400	-48.200
25	Veranschlagter Nettoressourcenbedarf/-überschuss (Summe aus Nummer 20 und 24)	-53.923,77	-136.100	-160.500	-141.000	-140.800	-140.800

Haushaltsplan 2023 der Gemeinde Nehren


**Teilfinanzhaushalt einschließlich Finanzplanung
5730 Allgemeine Einrichtungen und Unternehmen - [THH 6]**

Gemeinde Nehren

Nr.	Bezeichnung	Ergebnis 2021	Ansatz 2022	Ansatz 2023	VE	Plan 2024	Plan 2025	Plan 2026
1	Summe der Einzahlungen aus laufender Verwaltungstätigkeit (ohne außerordentliche zahlungswirksame Erträge aus Vermögensveräußerung)	2.335,48	2.600	1.100	0	1.100	1.100	1.100
2	Summe der Auszahlungen aus laufender Verwaltungstätigkeit	-46.515,83	-52.400	-76.500	0	-58.100	-59.200	-60.500
3	Anteilliger Zahlungsmittelüberschuss/-bedarf des Ergebnishaushalts (Saldo aus Nummern 1 und 2)	-44.180,35	-49.800	-75.400	0	-57.000	-58.100	-59.400
4	Einzahlungen aus Investitionszuwendungen	0,00	0	0	0	0	0	0
5	Einzahlungen aus Investitionsbeiträgen und ähnlichen Entgelten für Investitionstätigkeit	0,00	0	0	0	0	0	0
6	Einzahlungen aus der Veräußerung von Sachvermögen	0,00	0	0	0	0	0	0
7	Einzahlungen aus der Veräußerung von Finanzvermögen	0,00	0	0	0	0	0	0
8	Einzahlungen für sonstige Investitionstätigkeit	0,00	0	0	0	0	0	0
9	Einzahlungen aus Investitionstätigkeit (Summe aus Nummern 4 bis 8)	0,00	0	0	0	0	0	0
10	Auszahlungen für den Erwerb von Grundstücken und Gebäuden	0,00	0	0	0	0	0	0
11	Auszahlungen für Baumaßnahmen	0,00	0	0	0	0	0	0
12	Auszahlungen für den Erwerb von beweglichem Sachvermögen	0,00	0	0	0	0	0	0
13	Auszahlungen für den Erwerb von Finanzvermögen	0,00	0	0	0	0	0	0
14	Auszahlungen für Investitionsförderungsmaßnahmen	0,00	0	0	0	0	0	0
15	Auszahlungen für den Erwerb von immateriellen Vermögensgegenständen	0,00	0	0	0	0	0	0
16	Auszahlungen aus Investitionstätigkeit (Summe aus Nummern 10 bis 15)	0,00	0	0	0	0	0	0
17	Anteilliger veranschlagter Finanzierungsmittelüberschuss/-bedarf aus Investitionstätigkeit (Saldo aus Nummern 9 und 16)	0,00	0	0	0	0	0	0
18	Anteilliger veranschlagter Finanzierungsmittelüberschuss/-bedarf (Saldo aus Nummern 3 und 17)	-44.180,35	-49.800	-75.400	0	-57.000	-58.100	-59.400

Haushaltsplan 2023 der Gemeinde Nehren



**Einzeldarstellung der Investitionsmaßnahmen
5730 Allgemeine Einrichtungen und Unternehmen - [THH 6]**

Gemeinde Nehren


Investition I-5730-001 Erwerb beweglicher Vermögensgegenstände

Nr.	Investitionsmaßnahmen Einzahlungs- und Auszahlungsarten	Gesamtang. z. Maßnahme -nachrichtl.-	Bisher finanziert	Ermächtigungs übertragungen aus Vorvorj.	Ergebnis 2021	Ansatz 2022	Ansatz 2023	VE
9	Auszahlungen für den Erwerb von beweglichem Sachvermögen	0	-2.702,59	0	0,00	0	0	0
13	Summe der Auszahlungen aus Investitionstätigkeit (Summe aus Nummern 7 bis 12)	0	-2.702,59	0	0,00	0	0	0
14	Saldo aus Investitionstätigkeit (Saldo aus Nummern 6 und 13)	0	-2.702,59	0	0,00	0	0	0
16	Gesamtkosten der Maßnahme (Summe aus Nummern 13 und 15)	0	-2.702,59	0	0,00	0	0	0

Haushaltsplan 2023 der Gemeinde Nehren

<p>GEMEINDE LANDKREIS TÜBINGEN NEHREN</p> 	<p>Produktbeschreibung 5750 Tourismus - [THH 6]</p> <p>Gemeinde Nehren</p>
<p>57 5750</p>	<p>Wirtschaft und Tourismus Tourismus - [THH 6]</p>
Verantw. Person	<ul style="list-style-type: none"> - Bürgermeister Egon Betz - Fachbereich Tourismus, Birgit Schuler
Kurzbeschreibung	<ul style="list-style-type: none"> - Maßnahmen, Einrichtungen und Projekte zur Tourismusförderung
Erläuterungen	<ul style="list-style-type: none"> - 57.50.01 Tourismusförderung

Haushaltsplan 2023 der Gemeinde Nehren

<div style="display: flex; justify-content: space-between; align-items: center;"> <div style="text-align: left;"> <p>GEMEINDE LANDKREIS TÜBINGEN NEHREN</p>  <p>Gemeinde Nehren</p> </div> <div style="text-align: center;"> <p>Teilergebnishaushalt einschließlich Finanzplanung 5750 Tourismus - [THH 6]</p> </div> </div>							
Nr.	Bezeichnung	Ergebnis 2021	Ansatz 2022	Ansatz 2023	Plan 2024	Plan 2025	Plan 2026
1	Steuern und ähnliche Abgaben	0,00	0	0	0	0	0
2	Zuweisungen und Zuwendungen, Umlagen	0,00	0	0	0	0	0
3	Aufgelöste Investitionszuwendungen und -beiträge	0,00	700	700	700	700	700
4	Sonstige Transfererträge	0,00	0	0	0	0	0
5	Entgelte für öffentliche Leistungen oder Einrichtungen	0,00	0	3.600	3.600	3.600	3.600
6	Sonstige privatrechtliche Leistungsentgelte	3.583,00	0	0	0	0	0
7	Kostenerstattungen und Kostenumlagen	0,00	0	0	0	0	0
8	Zinsen und ähnliche Erträge	0,00	0	0	0	0	0
9	Aktiviere Eigenleistungen und Bestandveränderungen	0,00	0	0	0	0	0
10	Sonstige ordentliche Erträge	0,00	0	0	0	0	0
11	Anteilige ordentliche Erträge (Summe aus Nummern 1 bis 10)	3.583,00	700	4.300	4.300	4.300	4.300
12	Personalaufwendungen	-1.245,15	-2.200	-2.200	-2.200	-2.200	-2.200
13	Versorgungsaufwendungen	0,00	0	0	0	0	0
14	Aufwendungen für Sach- und Dienstleistungen	-6.381,43	-6.300	-6.800	-7.000	-7.000	-7.100
15	Abschreibungen	0,00	-7.100	-7.100	-7.100	-7.100	-7.100
16	Zinsen und ähnliche Aufwendungen	0,00	0	0	0	0	0
17	Transferaufwendungen	0,00	0	0	0	0	0
18	Sonstige ordentliche Aufwendungen	0,00	0	0	0	0	0
19	Anteilige ordentliche Aufwendungen (Summe aus Nummern 12 bis 18)	-7.626,58	-15.600	-16.100	-16.300	-16.300	-16.400
20	Anteiliges veranschlagtes ordentliches Ergebnis (Summe aus Nummern 11 und 19)	-4.043,58	-14.900	-11.800	-12.000	-12.000	-12.100
21	Erträge aus internen Leistungen	0,00	0	0	0	0	0
22	Aufwendungen für interne Leistungen	-3.125,77	-2.800	-1.600	-1.600	-1.600	-1.700
23	kalkulatorische Kosten	0,00	-2.800	-2.600	-2.400	-2.200	-1.900
24	Veranschlagtes kalkulatorisches Ergebnis (Saldo aus Nummern 21 bis 23)	-3.125,77	-5.600	-4.200	-4.000	-3.800	-3.600
25	Veranschlagter Nettoressourcenbedarf/-überschuss (Summe aus Nummer 20 und 24)	-7.169,35	-20.500	-16.000	-16.000	-15.800	-15.700

Haushaltsplan 2023 der Gemeinde Nehren


**Teilfinanzhaushalt einschließlich Finanzplanung
5750 Tourismus - [THH 6]**

Gemeinde Nehren

Nr.	Bezeichnung	Ergebnis 2021	Ansatz 2022	Ansatz 2023	VE	Plan 2024	Plan 2025	Plan 2026
1	Summe der Einzahlungen aus laufender Verwaltungstätigkeit (ohne außerordentliche zahlungswirksame Erträge aus Vermögensveräußerung)	4.413,07	0	3.600	0	3.600	3.600	3.600
2	Summe der Auszahlungen aus laufender Verwaltungstätigkeit	-7.160,05	-8.500	-9.000	0	-9.200	-9.200	-9.300
3	Anteilliger Zahlungsmittelüberschuss/-bedarf des Ergebnishaushalts (Saldo aus Nummern 1 und 2)	-2.746,98	-8.500	-5.400	0	-5.600	-5.600	-5.700
4	Einzahlungen aus Investitionszuwendungen	0,00	0	0	0	0	0	0
5	Einzahlungen aus Investitionsbeiträgen und ähnlichen Entgelten für Investitionstätigkeit	0,00	0	0	0	0	0	0
6	Einzahlungen aus der Veräußerung von Sachvermögen	0,00	0	0	0	0	0	0
7	Einzahlungen aus der Veräußerung von Finanzvermögen	0,00	0	0	0	0	0	0
8	Einzahlungen für sonstige Investitionstätigkeit	0,00	0	0	0	0	0	0
9	Einzahlungen aus Investitionstätigkeit (Summe aus Nummern 4 bis 8)	0,00	0	0	0	0	0	0
10	Auszahlungen für den Erwerb von Grundstücken und Gebäuden	0,00	0	0	0	0	0	0
11	Auszahlungen für Baumaßnahmen	0,00	0	0	0	0	0	0
12	Auszahlungen für den Erwerb von beweglichem Sachvermögen	0,00	0	0	0	0	0	0
13	Auszahlungen für den Erwerb von Finanzvermögen	0,00	0	0	0	0	0	0
14	Auszahlungen für Investitionsförderungsmaßnahmen	0,00	0	0	0	0	0	0
15	Auszahlungen für den Erwerb von immateriellen Vermögensgegenständen	0,00	0	0	0	0	0	0
16	Auszahlungen aus Investitionstätigkeit (Summe aus Nummern 10 bis 15)	0,00	0	0	0	0	0	0
17	Anteilliger veranschlagter Finanzierungsmittelüberschuss/-bedarf aus Investitionstätigkeit (Saldo aus Nummern 9 und 16)	0,00	0	0	0	0	0	0
18	Anteilliger veranschlagter Finanzierungsmittelüberschuss/-bedarf (Saldo aus Nummern 3 und 17)	-2.746,98	-8.500	-5.400	0	-5.600	-5.600	-5.700

Haushaltsplan 2023 der Gemeinde Nehren


Teilergebnishaushalt einschließlich Finanzplanung
Teilhaushalt 7 Allgemeine Finanzwirtschaft

Gemeinde Nehren

Nr.	Bezeichnung	Ergebnis 2021	Ansatz 2022	Ansatz 2023	Plan 2024	Plan 2025	Plan 2026
1	Steuern und ähnliche Abgaben	5.379.955,87	5.520.200	5.817.300	6.036.400	6.269.800	6.457.300
2	Zuweisungen und Zuwendungen, Umlagen	2.104.617,98	2.322.300	2.762.800	2.619.600	2.501.600	2.293.500
3	Aufgelöste Investitionszuwendungen und -beiträge	0,00	0	0	0	0	0
4	Sonstige Transfererträge	0,00	0	0	0	0	0
5	Entgelte für öffentliche Leistungen oder Einrichtungen	0,00	0	0	0	0	0
6	Sonstige privatrechtliche Leistungsentgelte	0,00	0	0	0	0	0
7	Kostenerstattungen und Kostenumlagen	0,00	0	314.400	0	0	0
8	Zinsen und ähnliche Erträge	41.936,12	36.300	35.800	26.400	25.800	25.200
9	Aktivierete Eigenleistungen und Bestandveränderungen	0,00	0	0	0	0	0
10	Sonstige ordentliche Erträge	149.892,60	170.000	0	0	0	0
11	Anteilige ordentliche Erträge (Summe aus Nummern 1 bis 10)	7.676.402,57	8.048.800	8.930.300	8.682.400	8.797.200	8.776.000
12	Personalaufwendungen	0,00	0	0	0	0	0
13	Versorgungsaufwendungen	0,00	0	0	0	0	0
14	Aufwendungen für Sach- und Dienstleistungen	0,00	0	0	0	0	0
15	Abschreibungen	-297,50	0	0	0	0	0
16	Zinsen und ähnliche Aufwendungen	-56.809,76	-48.900	-45.500	-43.000	-40.700	-38.400
17	Transferaufwendungen	-3.136.810,41	-3.233.300	-3.191.700	-3.439.900	-3.817.000	-3.901.600
18	Sonstige ordentliche Aufwendungen	0,00	-40.000	-20.000	-5.000	-5.000	-5.000
19	Anteilige ordentliche Aufwendungen (Summe aus Nummern 12 bis 18)	-3.193.917,67	-3.322.200	-3.257.200	-3.487.900	-3.862.700	-3.945.000
20	Anteiliges veranschlagtes ordentliches Ergebnis (Summe aus Nummern 11 und 19)	4.482.484,90	4.726.600	5.673.100	5.194.500	4.934.500	4.831.000
21	Erträge aus internen Leistungen	0,00	0	0	0	0	0
22	Aufwendungen für interne Leistungen	0,00	0	0	0	0	0
23	kalkulatorische Kosten	0,00	-27.100	105.900	105.800	105.800	105.800
24	Veranschlagtes kalkulatorisches Ergebnis (Saldo aus Nummern 21 bis 23)	0,00	-27.100	105.900	105.800	105.800	105.800
25	Veranschlagter Nettoressourcenbedarf/-überschuss (Summe aus Nummer 20 und 24)	4.482.484,90	4.699.500	5.779.000	5.300.300	5.040.300	4.936.800


Haushaltsplan 2023 der Gemeinde Nehren


Teilfinanzhaushalt einschließlich Finanzplanung
Teilhaushalt 7 Allgemeine Finanzwirtschaft

Gemeinde Nehren

Nr.	Bezeichnung	Ergebnis 2021	Ansatz 2022	Ansatz 2023	VE	Plan 2024	Plan 2025	Plan 2026
1	Summe der Einzahlungen aus laufender Verwaltungstätigkeit (ohne außerordentliche zahlungswirksame Erträge aus Vermögensveräußerung)	7.478.834,65	8.048.800	8.930.300	0	8.682.400	8.797.200	8.776.000
2	Summe der Auszahlungen aus laufender Verwaltungstätigkeit	-3.193.172,60	-3.322.200	-3.257.200	0	-3.487.900	-3.862.700	-3.945.000
3	Anteilliger Zahlungsmittelüberschuss/-bedarf des Ergebnishaushalts (Saldo aus Nummern 1 und 2)	4.285.662,05	4.726.600	5.673.100	0	5.194.500	4.934.500	4.831.000
4	Einzahlungen aus Investitionszuwendungen	0,00	0	0	0	0	0	0
5	Einzahlungen aus Investitionsbeiträgen und ähnlichen Entgelten für Investitionstätigkeit	0,00	0	0	0	0	0	0
6	Einzahlungen aus der Veräußerung von Sachvermögen	0,00	0	0	0	0	0	0
7	Einzahlungen aus der Veräußerung von Finanzvermögen	0,00	0	0	0	0	0	0
8	Einzahlungen für sonstige Investitionstätigkeit	20.000,00	20.000	567.900	0	20.000	20.000	20.000
9	Einzahlungen aus Investitionstätigkeit (Summe aus Nummern 4 bis 8)	20.000,00	20.000	567.900	0	20.000	20.000	20.000
10	Auszahlungen für den Erwerb von Grundstücken und Gebäuden	0,00	0	0	0	0	0	0
11	Auszahlungen für Baumaßnahmen	0,00	0	0	0	0	0	0
12	Auszahlungen für den Erwerb von beweglichem Sachvermögen	0,00	0	0	0	0	0	0
13	Auszahlungen für den Erwerb von Finanzvermögen	-10.920,00	0	0	0	0	0	0
14	Auszahlungen für Investitionsförderungsmaßnahmen	0,00	0	0	0	0	0	0
15	Auszahlungen für den Erwerb von immateriellen Vermögensgegenständen	0,00	0	0	0	0	0	0
16	Auszahlungen aus Investitionstätigkeit (Summe aus Nummern 10 bis 15)	-10.920,00	0	0	0	0	0	0
17	Anteilliger veranschlagter Finanzierungsmittelüberschuss/-bedarf aus Investitionstätigkeit (Saldo aus Nummern 9 und 16)	9.080,00	20.000	567.900	0	20.000	20.000	20.000
18	Anteilliger veranschlagter Finanzierungsmittelüberschuss/-bedarf aus Nummern 3 und 17)	4.294.742,05	4.746.600	6.241.000	0	5.214.500	4.954.500	4.851.000

Haushaltsplan 2023 der Gemeinde Nehren

 <p style="font-size: small;">GEMEINDE LANDKREIS TÜBINGEN NEHREN</p>	<p>Produktbeschreibung 6110 Steuern, allgemeine Zuweisungen, allg. Umlagen - [THH 7]</p> <p>Gemeinde Nehren</p>
<p>61 6110</p>	<p>Allgemeine Finanzwirtschaft Steuern, allgemeine Zuweisungen, allg. Umlagen - [THH 7]</p>
Verantw. Person	- Leitung Fachbereich Finanzwesen, Frank Schmeckenbecher
Kurzbeschreibung	- Die Produktgruppe umfasst auf der Einnahmenseite alle Steuern, die von Unternehmen, Bürgerinnen und Bürgern zu entrichten sind (insbesondere Grund- und Gewerbesteuer, Hundesteuer, Vergnügungssteuer), der Gemeindeanteil an der Einkommens- und Umsatzsteuer, die Schlüsselzuweisungen nach der mangelnden Steuerkraft, der Familienlastenausgleich und die kommunale Investitionspauschale. Auf der Ausgabenseite die Gewerbesteuerumlage, die Finanzausgleichumlage und die Kreisumlage
Erläuterungen	- 61.10.01 Steuern, allgemeine Zuweisungen, allgemeine Umlagen

Haushaltsplan 2023 der Gemeinde Nehren



**Teilergebnishaushalt einschließlich Finanzplanung
6110 Steuern, allgemeine Zuweisungen, allg. Umlagen - [THH 7]**

Gemeinde Nehren

Nr.	Bezeichnung	Ergebnis 2021	Ansatz 2022	Ansatz 2023	Plan 2024	Plan 2025	Plan 2026
1	Steuern und ähnliche Abgaben	5.379.955,87	5.520.200	5.817.300	6.036.400	6.269.800	6.457.300
2	Zuweisungen und Zuwendungen, Umlagen	2.104.617,98	2.322.300	2.762.800	2.619.600	2.501.600	2.293.500
3	Aufgelöste Investitionszuwendungen und -beiträge	0,00	0	0	0	0	0
4	Sonstige Transfererträge	0,00	0	0	0	0	0
5	Entgelte für öffentliche Leistungen oder Einrichtungen	0,00	0	0	0	0	0
6	Sonstige privatrechtliche Leistungsentgelte	0,00	0	0	0	0	0
7	Kostenerstattungen und Kostenumlagen	0,00	0	314.400	0	0	0
8	Zinsen und ähnliche Erträge	0,00	0	0	0	0	0
9	Aktivierete Eigenleistungen und Bestandveränderungen	0,00	0	0	0	0	0
10	Sonstige ordentliche Erträge	0,00	0	0	0	0	0
11	Anteilige ordentliche Erträge (Summe aus Nummern 1 bis 10)	7.484.573,85	7.842.500	8.894.500	8.656.000	8.771.400	8.750.800
12	Personalaufwendungen	0,00	0	0	0	0	0
13	Versorgungsaufwendungen	0,00	0	0	0	0	0
14	Aufwendungen für Sach- und Dienstleistungen	0,00	0	0	0	0	0
15	Abschreibungen	-297,50	0	0	0	0	0
16	Zinsen und ähnliche Aufwendungen	0,00	0	0	0	0	0
17	Transferaufwendungen	-3.091.955,41	-3.189.500	-3.147.300	-3.395.500	-3.772.600	-3.857.200
18	Sonstige ordentliche Aufwendungen	0,00	0	0	0	0	0
19	Anteilige ordentliche Aufwendungen (Summe aus Nummern 12 bis 18)	-3.092.252,91	-3.189.500	-3.147.300	-3.395.500	-3.772.600	-3.857.200
20	Anteiliges veranschlagtes ordentliches Ergebnis (Summe aus Nummern 11 und 19)	4.392.320,94	4.653.000	5.747.200	5.260.500	4.998.800	4.893.600
21	Erträge aus internen Leistungen	0,00	0	0	0	0	0
22	Aufwendungen für interne Leistungen	0,00	0	0	0	0	0
23	kalkulatorische Kosten	0,00	-1.100	0	0	0	0
24	Veranschlagtes kalkulatorisches Ergebnis (Saldo aus Nummern 21 bis 23)	0,00	-1.100	0	0	0	0
25	Veranschlagter Nettoressourcenbedarf/-überschuss (Summe aus Nummer 20 und 24)	4.392.320,94	4.651.900	5.747.200	5.260.500	4.998.800	4.893.600

Haushaltsplan 2023 der Gemeinde Nehren


**Teilfinanzhaushalt einschließlich Finanzplanung
6110 Steuern, allgemeine Zuweisungen, allg. Umlagen - [THH 7]**

Gemeinde Nehren

Nr.	Bezeichnung	Ergebnis 2021	Ansatz 2022	Ansatz 2023	VE	Plan 2024	Plan 2025	Plan 2026
1	Summe der Einzahlungen aus laufender Verwaltungstätigkeit (ohne außerordentliche zahlungswirksame Erträge aus Vermögensveräußerung)	7.240.284,27	7.842.500	8.894.500	0	8.656.000	8.771.400	8.750.800
2	Summe der Auszahlungen aus laufender Verwaltungstätigkeit	-3.092.367,71	-3.189.500	-3.147.300	0	-3.395.500	-3.772.600	-3.857.200
3	Anteilliger Zahlungsmittelüberschuss/-bedarf des Ergebnishaushalts (Saldo aus Nummern 1 und 2)	4.147.916,56	4.653.000	5.747.200	0	5.260.500	4.998.800	4.893.600
4	Einzahlungen aus Investitionszuwendungen	0,00	0	0	0	0	0	0
5	Einzahlungen aus Investitionsbeiträgen und ähnlichen Entgelten für Investitionstätigkeit	0,00	0	0	0	0	0	0
6	Einzahlungen aus der Veräußerung von Sachvermögen	0,00	0	0	0	0	0	0
7	Einzahlungen aus der Veräußerung von Finanzvermögen	0,00	0	0	0	0	0	0
8	Einzahlungen für sonstige Investitionstätigkeit	0,00	0	0	0	0	0	0
9	Einzahlungen aus Investitionstätigkeit (Summe aus Nummern 4 bis 8)	0,00	0	0	0	0	0	0
10	Auszahlungen für den Erwerb von Grundstücken und Gebäuden	0,00	0	0	0	0	0	0
11	Auszahlungen für Baumaßnahmen	0,00	0	0	0	0	0	0
12	Auszahlungen für den Erwerb von beweglichem Sachvermögen	0,00	0	0	0	0	0	0
13	Auszahlungen für den Erwerb von Finanzvermögen	0,00	0	0	0	0	0	0
14	Auszahlungen für Investitionsförderungsmaßnahmen	0,00	0	0	0	0	0	0
15	Auszahlungen für den Erwerb von immateriellen Vermögensgegenständen	0,00	0	0	0	0	0	0
16	Auszahlungen aus Investitionstätigkeit (Summe aus Nummern 10 bis 15)	0,00	0	0	0	0	0	0
17	Anteilliger veranschlagter Finanzierungsmittelüberschuss/-bedarf aus Investitionstätigkeit (Saldo aus Numern 9 und 16)	0,00	0	0	0	0	0	0
18	Anteilliger veranschlagter Finanzierungsmittel-(Saldo aus Nummern 3 und 17)	4.147.916,56	4.653.000	5.747.200	0	5.260.500	4.998.800	4.893.600

Haushaltsplan 2023 der Gemeinde Nehren




**Einzeldarstellung der Investitionsmaßnahmen
6110 Steuern, allgemeine Zuweisungen, allg. Umlagen - [THH 7]**

Gemeinde Nehren


Investition I-6110-100 Allgemeine Finanzdeckungsumlage GVV

Nr.	Investitionsmaßnahmen Einzahlungs- und Auszahlungsarten	Gesamtang. z. Maßnahme -nachrichtl.-	Bisher finanziert	Ermächtigungs übertragungen aus Vorvorj.	Ergebnis 2021	Ansatz 2022	Ansatz 2023	VE
11	Auszahlungen für Investitionsförderungsmaßnahmen	-42.800	-21.296,00	0	0,00	0	0	0
13	Summe der Auszahlungen aus Investitionstätigkeit (Summe aus Nummern 7 bis 12)	-42.800	-21.296,00	0	0,00	0	0	0
14	Saldo aus Investitionstätigkeit (Saldo aus Nummern 6 und 13)	-42.800	-21.296,00	0	0,00	0	0	0
16	Gesamtkosten der Maßnahme (Summe aus Nummern 13 und 15)	-42.800	-21.296,00	0	0,00	0	0	0

Haushaltsplan 2023 der Gemeinde Nehren

 <p style="font-size: small;">GEMEINDE LANDKREIS TÜBINGEN NEHREN</p>	<p>Produktbeschreibung 6120 Sonstige allgemeine Finanzwirtschaft - [THH 7]</p> <p>Gemeinde Nehren</p>
<p>61 6120</p>	<p>Allgemeine Finanzwirtschaft Sonstige allgemeine Finanzwirtschaft - [THH 7]</p>
Verantw. Person	<p>- Leitung Fachbereich Finanzwesen, Frank Schmeckenbecher</p>
Kurzbeschreibung	<ul style="list-style-type: none"> - Zinserträge - Kredite, Kreditbeschaffungskosten - Tilgungen - Schuldendienst, von Dritten gewährte Schuldendiensthilfen - Zinsen aus Geldanlagen einschl. Zinsen im Kontokorrentverkehr - Zinsen für Kassenkredite - Globaler Minderaufwand (§ 24 Abs. 1 Satz 2 GemHVO) - Deckungsreserve (§ 13 GemHVO) - Abschluss von Konzessionsverträgen, Erhebung der Konzessionsabgaben
Erläuterungen	<p>- 61.20.01 Sonstige allgemeine Finanzwirtschaft</p>

Haushaltsplan 2023 der Gemeinde Nehren

 GEMEINDE NEHREN <small>LANDKREIS TÜBINGEN</small>		Teilergebnishaushalt einschließlich Finanzplanung 6120 Sonstige allgemeine Finanzwirtschaft - [THH 7] Gemeinde Nehren					
Nr.	Bezeichnung	Ergebnis 2021	Ansatz 2022	Ansatz 2023	Plan 2024	Plan 2025	Plan 2026
1	Steuern und ähnliche Abgaben	0,00	0	0	0	0	0
2	Zuweisungen und Zuwendungen, Umlagen	0,00	0	0	0	0	0
3	Aufgelöste Investitionszuwendungen und -beiträge	0,00	0	0	0	0	0
4	Sonstige Transfererträge	0,00	0	0	0	0	0
5	Entgelte für öffentliche Leistungen oder Einrichtungen	0,00	0	0	0	0	0
6	Sonstige privatrechtliche Leistungsentgelte	0,00	0	0	0	0	0
7	Kostenerstattungen und Kostenumlagen	0,00	0	0	0	0	0
8	Zinsen und ähnliche Erträge	41.936,12	36.300	35.800	26.400	25.800	25.200
9	Aktiviere Eigenleistungen und Bestandveränderungen	0,00	0	0	0	0	0
10	Sonstige ordentliche Erträge	149.892,60	170.000	0	0	0	0
11	Anteilige ordentliche Erträge (Summe aus Nummern 1 bis 10)	191.828,72	206.300	35.800	26.400	25.800	25.200
12	Personalaufwendungen	0,00	0	0	0	0	0
13	Versorgungsaufwendungen	0,00	0	0	0	0	0
14	Aufwendungen für Sach- und Dienstleistungen	0,00	0	0	0	0	0
15	Abschreibungen	0,00	0	0	0	0	0
16	Zinsen und ähnliche Aufwendungen	-56.809,76	-48.900	-45.500	-43.000	-40.700	-38.400
17	Transferaufwendungen	-44.855,00	-43.800	-44.400	-44.400	-44.400	-44.400
18	Sonstige ordentliche Aufwendungen	0,00	-40.000	-20.000	-5.000	-5.000	-5.000
19	Anteilige ordentliche Aufwendungen (Summe aus Nummern 12 bis 18)	-101.664,76	-132.700	-109.900	-92.400	-90.100	-87.800
20	Antelligentes veranschlagtes ordentliches Ergebnis (Summe aus Nummern 11 und 19)	90.163,96	73.600	-74.100	-66.000	-64.300	-62.600
21	Erträge aus internen Leistungen	0,00	0	0	0	0	0
22	Aufwendungen für interne Leistungen	0,00	0	0	0	0	0
23	kalkulatorische Kosten	0,00	-26.000	0	0	0	0
24	Veranschlagtes kalkulatorisches Ergebnis (Saldo aus Nummern 21 bis 23)	0,00	-26.000	0	0	0	0
25	Veranschlagter Nettoressourcenbedarf/-überschuss (Summe aus Nummer 20 und 24)	90.163,96	47.600	-74.100	-66.000	-64.300	-62.600

Haushaltsplan 2023 der Gemeinde Nehren


**Teilfinanzhaushalt einschließlich Finanzplanung
6120 Sonstige allgemeine Finanzwirtschaft - [THH 7]**

Gemeinde Nehren

Nr.	Bezeichnung	Ergebnis 2021	Ansatz 2022	Ansatz 2023	VE	Plan 2024	Plan 2025	Plan 2026
1	Summe der Einzahlungen aus laufender Verwaltungstätigkeit (ohne außerordentliche zahlungswirksame Erträge aus Vermögensveräußerung)	238.550,38	206.300	35.800	0	26.400	25.800	25.200
2	Summe der Auszahlungen aus laufender Verwaltungstätigkeit	-100.804,89	-132.700	-109.900	0	-92.400	-90.100	-87.800
3	Anteilliger Zahlungsmittelüberschuss/-bedarf des Ergebnishaushalts (Saldo aus Nummern 1 und 2)	137.745,49	73.600	-74.100	0	-66.000	-64.300	-62.600
4	Einzahlungen aus Investitionszuwendungen	0,00	0	0	0	0	0	0
5	Einzahlungen aus Investitionsbeiträgen und ähnlichen Entgelten für Investitionstätigkeit	0,00	0	0	0	0	0	0
6	Einzahlungen aus der Veräußerung von Sachvermögen	0,00	0	0	0	0	0	0
7	Einzahlungen aus der Veräußerung von Finanzvermögen	0,00	0	0	0	0	0	0
8	Einzahlungen für sonstige Investitionstätigkeit	20.000,00	20.000	567.900	0	20.000	20.000	20.000
9	Einzahlungen aus Investitionstätigkeit (Summe aus Nummern 4 bis 8)	20.000,00	20.000	567.900	0	20.000	20.000	20.000
10	Auszahlungen für den Erwerb von Grundstücken und Gebäuden	0,00	0	0	0	0	0	0
11	Auszahlungen für Baumaßnahmen	0,00	0	0	0	0	0	0
12	Auszahlungen für den Erwerb von beweglichem Sachvermögen	0,00	0	0	0	0	0	0
13	Auszahlungen für den Erwerb von Finanzvermögen	-10.920,00	0	0	0	0	0	0
14	Auszahlungen für Investitionsförderungsmaßnahmen	0,00	0	0	0	0	0	0
15	Auszahlungen für den Erwerb von immateriellen Vermögensgegenständen	0,00	0	0	0	0	0	0
16	Auszahlungen aus Investitionstätigkeit (Summe aus Nummern 10 bis 15)	-10.920,00	0	0	0	0	0	0
17	Anteilliger veranschlagter Finanzierungsmittelüberschuss/-bedarf aus Investitionstätigkeit (Saldo aus Nummern 9 und 16)	9.080,00	20.000	567.900	0	20.000	20.000	20.000
18	Anteilliger veranschlagter Finanzierungsmittelüberschuss/-bedarf (Saldo aus Nummern 3 und 17)	146.825,49	93.600	493.800	0	-46.000	-44.300	-42.600

Haushaltsplan 2023 der Gemeinde Nehren



**Einzeldarstellung der Investitionsmaßnahmen
6120 Sonstige allgemeine Finanzwirtschaft - [THH 7]**

Gemeinde Nehren

Investition I-6120-200 Kredite für den Eigenbetrieb Wasser

Nr.	Investitionsmaßnahmen Einzahlungs- und Auszahlungsarten	Gesamtang. z. Maßnahme -nachrichtl.-	Bisher finanziert	Ermächtigungs übertragungen aus Vorvorj.	Ergebnis 2021	Ansatz 2022	Ansatz 2023	VE
5	Einzahlungen für sonstige Investitionstätigkeit	100.000	0,00	0	0,00	10.000	10.000	0
6	Summe der Einzahlungen aus Investitionstätigkeit (Summe aus Nummern 1 bis 5)	100.000	0,00	0	0,00	10.000	10.000	0
14	Saldo aus Investitionstätigkeit (Saldo aus Nummern 6 und 13)	100.000	0,00	0	0,00	10.000	10.000	0


Investition I-6120-300 Kredite für den Eigenbetrieb Abwasser

Nr.	Investitionsmaßnahmen Einzahlungs- und Auszahlungsarten	Gesamtang. z. Maßnahme -nachrichtl.-	Bisher finanziert	Ermächtigungs übertragungen aus Vorvorj.	Ergebnis 2021	Ansatz 2022	Ansatz 2023	VE
5	Einzahlungen für sonstige Investitionstätigkeit	627.900	0,00	0	0,00	10.000	557.900	0
6	Summe der Einzahlungen aus Investitionstätigkeit (Summe aus Nummern 1 bis 5)	627.900	0,00	0	0,00	10.000	557.900	0
10	Auszahlungen für den Erwerb von Finanzvermögen	-320.000	0,00	0	0,00	0	0	0
13	Summe der Auszahlungen aus Investitionstätigkeit (Summe aus Nummern 7 bis 12)	-320.000	0,00	0	0,00	0	0	0
14	Saldo aus Investitionstätigkeit (Saldo aus Nummern 6 und 13)	307.900	0,00	0	0,00	10.000	557.900	0
16	Gesamtkosten der Maßnahme (Summe aus Nummern 13 und 15)	-320.000	0,00	0	0,00	0	0	0

Investition I-6120-400 Finanzanlage aus Investitionen GVV

Nr.	Investitionsmaßnahmen Einzahlungs- und Auszahlungsarten	Gesamtang. z. Maßnahme -nachrichtl.-	Bisher finanziert	Ermächtigungs übertragungen aus Vorvorj.	Ergebnis 2021	Ansatz 2022	Ansatz 2023	VE
10	Auszahlungen für den Erwerb von Finanzvermögen	0	-25.204,78	0	-10.920,00	0	0	0
13	Summe der Auszahlungen aus Investitionstätigkeit (Summe aus Nummern 7 bis 12)	0	-25.204,78	0	-10.920,00	0	0	0
14	Saldo aus Investitionstätigkeit (Saldo aus Nummern 6 und 13)	0	-25.204,78	0	-10.920,00	0	0	0
16	Gesamtkosten der Maßnahme (Summe aus Nummern 13 und 15)	0	-25.204,78	0	-10.920,00	0	0	0

Haushaltsplan 2023 der Gemeinde Nehren

<p style="font-size: small;">GEMEINDE LANDKREIS TÜBINGEN</p> <p style="font-weight: bold; font-size: small;">NEHREN</p> 	<p>Produktbeschreibung 6130 Jahresabschlussbuchungen, Abwicklung der Vorjahre - [THH 7]</p> <p>Gemeinde Nehren</p>
<p>61 6130</p>	<p>Allgemeine Finanzwirtschaft Jahresabschlussbuchungen, Abwicklung der Vorjahre - [THH 7]</p>
Verantw. Person	- Leitung Fachbereich Finanzwesen, Frank Schmeckenbecher
Kurzbeschreibung	- Wird für die technische Abwicklung des Jahresabschlusses benötigt. Aufwendungen für die Fertigung von Jahresabschlüssen sind in den Fachprodukten nachzuweisen
Erläuterungen	- 61.30.01 Jahresabschlussbuchungen, Abwicklung der Vorjahre

Haushaltsplan 2023 der Gemeinde Nehren


**Teilergebnishaushalt einschließlich Finanzplanung
6130 Jahresabschlussbuchungen, Abwicklung der Vorjahre - [THH 7]**

Gemeinde Nehren

Nr.	Bezeichnung	Ergebnis 2021	Ansatz 2022	Ansatz 2023	Plan 2024	Plan 2025	Plan 2026
1	Steuern und ähnliche Abgaben	0,00	0	0	0	0	0
2	Zuweisungen und Zuwendungen, Umlagen	0,00	0	0	0	0	0
3	Aufgelöste Investitionszuwendungen und -beiträge	0,00	0	0	0	0	0
4	Sonstige Transfererträge	0,00	0	0	0	0	0
5	Entgelte für öffentliche Leistungen oder Einrichtungen	0,00	0	0	0	0	0
6	Sonstige privatrechtliche Leistungsentgelte	0,00	0	0	0	0	0
7	Kostenerstattungen und Kostenumlagen	0,00	0	0	0	0	0
8	Zinsen und ähnliche Erträge	0,00	0	0	0	0	0
9	Aktivierete Eigenleistungen und Bestandveränderungen	0,00	0	0	0	0	0
10	Sonstige ordentliche Erträge	0,00	0	0	0	0	0
11	Anteilige ordentliche Erträge (Summe aus Nummern 1 bis 10)	0,00	0	0	0	0	0
12	Personalaufwendungen	0,00	0	0	0	0	0
13	Versorgungsaufwendungen	0,00	0	0	0	0	0
14	Aufwendungen für Sach- und Dienstleistungen	0,00	0	0	0	0	0
15	Abschreibungen	0,00	0	0	0	0	0
16	Zinsen und ähnliche Aufwendungen	0,00	0	0	0	0	0
17	Transferaufwendungen	0,00	0	0	0	0	0
18	Sonstige ordentliche Aufwendungen	0,00	0	0	0	0	0
19	Anteilige ordentliche Aufwendungen (Summe aus Nummern 12 bis 18)	0,00	0	0	0	0	0
20	Anteiliges veranschlagtes ordentliches Ergebnis (Summe aus Nummern 11 und 19)	0,00	0	0	0	0	0
21	Erträge aus internen Leistungen	0,00	0	0	0	0	0
22	Aufwendungen für interne Leistungen	0,00	0	0	0	0	0
23	kalkulatorische Kosten	0,00	0	105.900	105.800	105.800	105.800
24	Veranschlagtes kalkulatorisches Ergebnis (Saldo aus Nummern 21 bis 23)	0,00	0	105.900	105.800	105.800	105.800
25	Veranschlagter Nettoressourcenbedarf/-überschuss (Summe aus Nummer 20 und 24)	0,00	0	105.900	105.800	105.800	105.800

Haushaltsplan 2023 der Gemeinde Nehren



**Teilfinanzhaushalt einschließlich Finanzplanung
6130 Jahresabschlussbuchungen, Abwicklung der Vorjahre - [THH 7]**

Gemeinde Nehren

Nr.	Bezeichnung	Ergebnis 2021	Ansatz 2022	Ansatz 2023	VE	Plan 2024	Plan 2025	Plan 2026
1	Summe der Einzahlungen aus laufender Verwaltungstätigkeit (ohne außerordentliche zahlungswirksame Erträge aus Vermögensveräußerung)	0,00	0	0	0	0	0	0
2	Summe der Auszahlungen aus laufender Verwaltungstätigkeit	0,00	0	0	0	0	0	0
3	Anteiliger Zahlungsmittelüberschuss/-bedarf des Ergebnishaushalts (Saldo aus Nummern 1 und 2)	0,00	0	0	0	0	0	0
4	Einzahlungen aus Investitionszuwendungen	0,00	0	0	0	0	0	0
5	Einzahlungen aus Investitionsbeiträgen und ähnlichen Entgelten für Investitionstätigkeit	0,00	0	0	0	0	0	0
6	Einzahlungen aus der Veräußerung von Sachvermögen	0,00	0	0	0	0	0	0
7	Einzahlungen aus der Veräußerung von Finanzvermögen	0,00	0	0	0	0	0	0
8	Einzahlungen für sonstige Investitionstätigkeit	0,00	0	0	0	0	0	0
9	Einzahlungen aus Investitionstätigkeit (Summe aus Nummern 4 bis 8)	0,00	0	0	0	0	0	0
10	Auszahlungen für den Erwerb von Grundstücken und Gebäuden	0,00	0	0	0	0	0	0
11	Auszahlungen für Baumaßnahmen	0,00	0	0	0	0	0	0
12	Auszahlungen für den Erwerb von beweglichem Sachvermögen	0,00	0	0	0	0	0	0
13	Auszahlungen für den Erwerb von Finanzvermögen	0,00	0	0	0	0	0	0
14	Auszahlungen für Investitionsförderungsmaßnahmen	0,00	0	0	0	0	0	0
15	Auszahlungen für den Erwerb von immateriellen Vermögensgegenständen	0,00	0	0	0	0	0	0
16	Auszahlungen aus Investitionstätigkeit (Summe aus Nummern 10 bis 15)	0,00	0	0	0	0	0	0
17	Anteiliger veranschlagter Finanzierungsmittelüberschuss/-bedarf aus Investitionstätigkeit (Saldo aus Nummern 9 und 16)	0,00	0	0	0	0	0	0
18	Anteiliger veranschlagter Finanzierungsmittel-Saldo aus Nummern 3 und 17)	0,00	0	0	0	0	0	0



HAUSHALTSQUERSCHNITT


für das

Haushaltsjahr

2023

Haushaltsplan 2023 der Gemeinde Nehren

GEMEINDE NEHREN <small>LANDGEMEINSCHAFT NEHREN</small> Haushaltsquerschnitt Ergebnishaushalt Gemeinde Nehren												
Produktbereich	Produktgruppe	Bezeichnung	Erträge aus Nutzungsentg., Zuwendungen, Umlagen, priv. Leistungsentg., Kostenerstatt., Kostenuml.	Sonstige Erträge	Personalaufwendungen	Aufwendungen für Sach- und Dienstleistungen	Transferaufwendungen	Sonstige Aufwendungen	Erträge aus internen Leistungen	Aufwendungen für interne Leistungen	kalkulatorische Kosten	Nettoressourcenbedarf / -überschuss
11		Innere Verwaltung	304.100	10.000	-1.281.500	-289.000	-3.000	-526.200	587.200	-100.600	-141.600	-1.440.600
12		Sicherheit und Ordnung	47.900	0	-211.300	-136.700	0	-138.600	0	-9.300	-18.400	-466.400
	12.60	Brandschutz	18.400	0	-4.900	-103.500	0	-84.700	0	-9.300	-18.400	-202.400
21		Schulträgeraufgaben	100.300	0	-252.400	-193.000	0	-345.300	0	-8.600	-83.700	-782.700
25		Museen, Archiv, Zoo	0	0	0	-2.000	0	-1.600	0	0	-500	-4.100
26		Theater, Konzerte, Musikschulen	0	0	0	0	0	-18.200	0	0	0	-18.200
27		Volkschulen, Bibliotheken, kulturpädagogische Einrichtungen	0	0	-29.800	-8.800	-1.500	-1.100	0	0	0	-41.200
28		Sonstige Kulturpflege	6.000	0	0	-16.200	-15.000	0	0	-10.700	0	-35.900
29		Förderung von Kirchengemeinden und sonstigen Religionsgemeinschaften	0	0	0	-300	0	0	0	-1.000	0	-1.300
31		Soziale Hilfen	205.500	0	0	-133.600	-1.000	-77.600	0	0	-100	-6.800
36		Kinder-, Jugend- und Familienhilfe	1.464.500	0	-1.528.400	-354.800	-12.000	-1.151.000	0	-48.700	-102.000	-1.732.400
42	36.50	Tageseinrichtungen für Kinder und Tagespflege	1.452.000	0	-1.528.400	-350.800	-12.000	-1.064.100	0	-48.700	-102.000	-1.654.000
	42.40	Sport und Bäder	1.400	0	-5.700	-229.400	0	-130.700	0	-21.500	-30.100	-416.000
	42.41	Bäder	500	0	-5.700	-85.000	0	-25.900	0	-200	-12.300	-128.600
		Sportstätten	900	0	0	-142.900	0	-104.800	0	-21.300	-17.800	-285.900
51		Räumliche Planung und Entwicklung	21.000	0	0	-5.000	0	-42.000	0	0	0	-26.000
52		Bauen und Wohnen	500	0	0	0	0	-800	0	0	0	-300
53		Ver- und Entsorgung	255.300	170.000	-7.000	-242.100	0	-33.500	0	-13.800	-9.000	119.900
	53.30	Wasserversorgung	0	29.000	0	0	0	0	0	0	0	29.000
	53.70	Abfallwirtschaft	8.300	0	-7.000	-5.100	0	-1.000	0	-13.800	0	-18.600
54		Verkehrsflächen und -anlagen, ÖPNV	233.500	0	0	-293.100	0	-506.800	0	-97.600	-125.900	-789.900
55		Verkehrsbetriebe/ÖPNV	1.600	0	0	-3.800	0	-1.200	0	0	0	-3.400
55		Natur- und Landschaftspflege, Friedhofswesen	119.400	2.500	-3.600	-111.000	0	-68.300	0	-257.600	-33.800	-352.400
	55.30	Friedhofs- und Bestattungswesen	40.300	0	0	-21.800	0	-25.600	0	-74.900	-27.800	-109.800
57		Wirtschaft und Tourismus	177.500	0	-21.000	-63.600	-10.600	-66.100	0	-17.800	-38.000	-39.600
61	61.10	Allgemeine Finanzwirtschaft	3.077.200	5.853.100	0	0	-3.191.700	-65.500	0	0	105.900	5.779.000
		Steuern, allgemeine Zuweisungen, allgemeine Umlagen	3.077.200	5.817.300	0	0	-3.147.300	0	0	0	0	5.747.200
61.20		Sonstige allgemeine Finanzwirtschaft	0	35.800	0	0	-44.400	-65.500	0	0	0	-74.100
		Summe	6.014.100	6.035.600	-3.340.700	-2.078.600	-3.234.800	-3.173.300	587.200	-587.200	-477.200	-254.900

 GEMEINDE NEHREN LAUSCHBERG TÜRMEHEN Haushaltsquerschnitt Finanzhaushalt Gemeinde Nehren									
Teilhaushalt	Bezeichnung	anteiliger Zahlungsmittel-überschuss/-bedarf aus lfd. Verwaltungstätigkeit	Einzahlungen aus Investitionstätigkeit	Auszahlungen aus Investitionstätigkeit	anteiliger veranschlagter Finanzierungs-mittelüber-schuss- / bedarf	Einzahlungen aus Finanzierungstätigkeit	Auszahlungen aus Finanzierungstätigkeit	anteiliger veranschlagter Finanzierungs-mittelüber-schuss- / bedarf	Verpflichtungs-ermäch-tigungen
1	Innere Verwaltung	-1.575.700	0	-288.000	-1.863.700	0	0	-1.863.700	0
2	Sicherheit und Ordnung	-380.000	0	-51.800	-431.800	0	0	-431.800	0
3	Schulen	-595.300	0	-59.200	-654.500	0	0	-654.500	0
4	Sport, Kultur und Soziales	-1.896.300	0	-83.100	-1.979.400	0	0	-1.979.400	0
5	Bauen und Umwelt	-323.100	685.100	-1.457.600	-1.095.600	0	0	-1.095.600	0
6	Wirtschaft und Tourismus	56.100	0	0	56.100	0	0	56.100	0
7	Allgemeine Finanzwirtschaft	5.673.100	567.900	0	6.241.000	0	-132.000	6.109.000	0
	Summe	958.800	1.253.000	-1.939.700	272.100	0	-132.000	140.100	0



INVESTITIONSPROGRAMM

für das

Haushaltsjahr

2023



Investition I-1110-001 Erwerb beweglicher Vermögensgegenstände

Nr.	Bezeichnung	Gesamtang. z. Maßnahme -nachrichtl.-	Bisher finanziert	Ermächtigungsübertragungen aus Vorvorj.	Ergebnis 2021	Ansatz 2022	Ansatz 2023	VE	Plan 2024	Plan 2025	Plan 2026	Finanzbedarf weitere Jahre -nachrichtl.-
9	Auszahlungen für den Erwerb von beweglichem Sachvermögen	0	-1.976,00	0,00	0,00	0	0	0	0	0	0	0
13	Summe der Auszahlungen aus Investitionstätigkeit (Summe aus Nummern 7 bis 12)	0	-1.976,00	0,00	0,00	0	0	0	0	0	0	0
14	Saldo aus Investitionstätigkeit (Saldo aus Nummern 6 und 13)	0	-1.976,00	0,00	0,00	0	0	0	0	0	0	0
16	Gesamtkosten der Maßnahme (Summe aus Nummern 13 und 15)	0	-1.976,00	0,00	0,00	0	0	0	0	0	0	0

Investition I-1111-001 Rathaus

Nr.	Bezeichnung	Gesamtang. z. Maßnahme -nachrichtl.-	Bisher finanziert	Ermächtigungsübertragungen aus Vorvorj.	Ergebnis 2021	Ansatz 2022	Ansatz 2023	VE	Plan 2024	Plan 2025	Plan 2026	Finanzbedarf weitere Jahre -nachrichtl.-
9	Auszahlungen für den Erwerb von beweglichem Sachvermögen	0	-5.504,66	0,00	-1.499,40	0	0	0	0	0	0	0
13	Summe der Auszahlungen aus Investitionstätigkeit (Summe aus Nummern 7 bis 12)	0	-5.504,66	0,00	-1.499,40	0	0	0	0	0	0	0
14	Saldo aus Investitionstätigkeit (Saldo aus Nummern 6 und 13)	0	-5.504,66	0,00	-1.499,40	0	0	0	0	0	0	0
16	Gesamtkosten der Maßnahme (Summe aus Nummern 13 und 15)	0	-5.504,66	0,00	-1.499,40	0	0	0	0	0	0	0

Investition I-1124-001 Küche Hauptstr. 19, Wohnung EG hinten


Nr.	Bezeichnung	Gesamtang. z. Maßnahme -nachrichtl.-	Bisher finanziert	Ermächtigungsübertragungen aus Vorvorj.	Ergebnis 2021	Ansatz 2022	Ansatz 2023	VE	Plan 2024	Plan 2025	Plan 2026	Finanzbedarf weitere Jahre -nachrichtl.-
9	Auszahlungen für den Erwerb von beweglichem Sachvermögen	0	-4.028,15	0,00	0,00	0	0	0	0	0	0	0
13	Summe der Auszahlungen aus Investitionstätigkeit (Summe aus Nummern 7 bis 12)	0	-4.028,15	0,00	0,00	0	0	0	0	0	0	0
14	Saldo aus Investitionstätigkeit (Saldo aus Nummern 6 und 13)	0	-4.028,15	0,00	0,00	0	0	0	0	0	0	0
16	Gesamtkosten der Maßnahme (Summe aus Nummern 13 und 15)	0	-4.028,15	0,00	0,00	0	0	0	0	0	0	0

Investition I-1124-003 Sanierung Kappelstraße 1

GEMEINDE NEHREN <small>LANDESBES TÜRMEIN</small>												
Investitionsprogramm Gemeinde Nehren												
Nr.	Bezeichnung	Gesamtang. z. Maßnahme -nachrichtl.-	Bisher finanziert	Ermächtigungsübertragungen aus Vorvorj.	Ergebnis 2021	Ansatz 2022	Ansatz 2023	VE	Plan 2024	Plan 2025	Plan 2026	Finanzbedarf weitere Jahre -nachrichtl.-
7	Auszahlungen für den Erwerb von Grundstücken und Gebäuden	0	-41.542,43	0,00	0,00	0	0	0	0	0	0	0
13	Summe der Auszahlungen aus Investitionstätigkeit (Summe aus Nummern 7 bis 12)	0	-41.542,43	0,00	0,00	0	0	0	0	0	0	0
14	Saldo aus Investitionstätigkeit (Saldo aus Nummern 6 und 13)	0	-41.542,43	0,00	0,00	0	0	0	0	0	0	0
16	Gesamtkosten der Maßnahme (Summe aus Nummern 13 und 15)	0	-41.542,43	0,00	0,00	0	0	0	0	0	0	0
Investition I-1124-004 Erwerb beweglicher Vermögensgegenstände												
Nr.	Bezeichnung	Gesamtang. z. Maßnahme -nachrichtl.-	Bisher finanziert	Ermächtigungsübertragungen aus Vorvorj.	Ergebnis 2021	Ansatz 2022	Ansatz 2023	VE	Plan 2024	Plan 2025	Plan 2026	Finanzbedarf weitere Jahre -nachrichtl.-
7	Auszahlungen für den Erwerb von Grundstücken und Gebäuden	0	-1.972,56	0,00	-1.972,56	0	0	0	0	0	0	0
13	Summe der Auszahlungen aus Investitionstätigkeit (Summe aus Nummern 7 bis 12)	0	-1.972,56	0,00	-1.972,56	0	0	0	0	0	0	0
14	Saldo aus Investitionstätigkeit (Saldo aus Nummern 6 und 13)	0	-1.972,56	0,00	-1.972,56	0	0	0	0	0	0	0
16	Gesamtkosten der Maßnahme (Summe aus Nummern 13 und 15)	0	-1.972,56	0,00	-1.972,56	0	0	0	0	0	0	0
Investition I-1124-005 Erwerb Gebäude Luppachstraße 20												
Nr.	Bezeichnung	Gesamtang. z. Maßnahme -nachrichtl.-	Bisher finanziert	Ermächtigungsübertragungen aus Vorvorj.	Ergebnis 2021	Ansatz 2022	Ansatz 2023	VE	Plan 2024	Plan 2025	Plan 2026	Finanzbedarf weitere Jahre -nachrichtl.-
7	Auszahlungen für den Erwerb von Grundstücken und Gebäuden	-80.000	0,00	0,00	0,00	-80.000	0	0	0	0	0	0
13	Summe der Auszahlungen aus Investitionstätigkeit (Summe aus Nummern 7 bis 12)	-80.000	0,00	0,00	0,00	-80.000	0	0	0	0	0	0
14	Saldo aus Investitionstätigkeit (Saldo aus Nummern 6 und 13)	-80.000	0,00	0,00	0,00	-80.000	0	0	0	0	0	0
16	Gesamtkosten der Maßnahme (Summe aus Nummern 13 und 15)	-80.000	0,00	0,00	0,00	-80.000	0	0	0	0	0	0
Investition I-1124-100 Erwerb von PV-Anlagen												

GEMEINDE NEHREN <small>LANDESBES TÜRMEIN</small> Investitionsprogramm Gemeinde Nehren												
Nr.	Bezeichnung	Gesamtang. z. Maßnahme -nachrichtl.-	Bisher finanziert	Ermächtigungsübertragungen aus Vorvorj.	Ergebnis 2021	Ansatz 2022	Ansatz 2023	VE	Plan 2024	Plan 2025	Plan 2026	Finanzbedarf weitere Jahre -nachrichtl.-
7	Auszahlungen für den Erwerb von Grundstücken und Gebäuden	-100.000	0,00	0,00	0,00	0	-100.000	0	0	0	0	0
13	Summe der Auszahlungen aus Investitionstätigkeit (Summe aus Nummern 7 bis 12)	-100.000	0,00	0,00	0,00	0	-100.000	0	0	0	0	0
14	Saldo aus Investitionstätigkeit (Saldo aus Nummern 6 und 13)	-100.000	0,00	0,00	0,00	0	-100.000	0	0	0	0	0
16	Gesamtkosten der Maßnahme (Summe aus Nummern 13 und 15)	-100.000	0,00	0,00	0,00	0	-100.000	0	0	0	0	0
Investition I-1125-001 Erwerb beweglicher Vermögensgegenstände												
Nr.	Bezeichnung	Gesamtang. z. Maßnahme -nachrichtl.-	Bisher finanziert	Ermächtigungsübertragungen aus Vorvorj.	Ergebnis 2021	Ansatz 2022	Ansatz 2023	VE	Plan 2024	Plan 2025	Plan 2026	Finanzbedarf weitere Jahre -nachrichtl.-
9	Auszahlungen für den Erwerb von beweglichem Sachvermögen	-69.000	-30.622,22	0,00	-1.392,03	-6.000	-18.000	0	-3.000	-3.000	-3.000	0
13	Summe der Auszahlungen aus Investitionstätigkeit (Summe aus Nummern 7 bis 12)	-69.000	-30.622,22	0,00	-1.392,03	-6.000	-18.000	0	-3.000	-3.000	-3.000	0
14	Saldo aus Investitionstätigkeit (Saldo aus Nummern 6 und 13)	-69.000	-30.622,22	0,00	-1.392,03	-6.000	-18.000	0	-3.000	-3.000	-3.000	0
16	Gesamtkosten der Maßnahme (Summe aus Nummern 13 und 15)	-69.000	-30.622,22	0,00	-1.392,03	-6.000	-18.000	0	-3.000	-3.000	-3.000	0
Investition I-1125-002 Beschaffung PKW-Dreisitzenklipper												
Nr.	Bezeichnung	Gesamtang. z. Maßnahme -nachrichtl.-	Bisher finanziert	Ermächtigungsübertragungen aus Vorvorj.	Ergebnis 2021	Ansatz 2022	Ansatz 2023	VE	Plan 2024	Plan 2025	Plan 2026	Finanzbedarf weitere Jahre -nachrichtl.-
9	Auszahlungen für den Erwerb von beweglichem Sachvermögen	-10.000	-10.500,00	0,00	0,00	0	0	0	0	0	0	0
13	Summe der Auszahlungen aus Investitionstätigkeit (Summe aus Nummern 7 bis 12)	-10.000	-10.500,00	0,00	0,00	0	0	0	0	0	0	0
14	Saldo aus Investitionstätigkeit (Saldo aus Nummern 6 und 13)	-10.000	-10.500,00	0,00	0,00	0	0	0	0	0	0	0
16	Gesamtkosten der Maßnahme (Summe aus Nummern 13 und 15)	-10.000	-10.500,00	0,00	0,00	0	0	0	0	0	0	0
Investition I-1125-004 Erstellung Geräteunterstand als Pultdach												

GEMEINDE NEHREN <small>LANDEKREIS TÜBINGEN</small> Investitionsprogramm Gemeinde Nehren												
Nr.	Bezeichnung	Gesamtang. z. Maßnahme -nachrichtl.-	Bisher finanziert	Ermächtigungsübertragungen aus Vorvorj.	Ergebnis 2021	Ansatz 2022	Ansatz 2023	VE	Plan 2024	Plan 2025	Plan 2026	Finanzbedarf weitere Jahre -nachrichtl.-
7	Auszahlungen für den Erwerb von Grundstücken und Gebäuden	0	-7.624,07	0,00	-7.624,07	0	0	0	0	0	0	0
13	Summe der Auszahlungen aus Investitionstätigkeit (Summe aus Nummern 7 bis 12)	0	-7.624,07	0,00	-7.624,07	0	0	0	0	0	0	0
14	Saldo aus Investitionstätigkeit (Saldo aus Nummern 6 und 13)	0	-7.624,07	0,00	-7.624,07	0	0	0	0	0	0	0
16	Gesamtkosten der Maßnahme (Summe aus Nummern 13 und 15)	0	-7.624,07	0,00	-7.624,07	0	0	0	0	0	0	0
Investition I-1125-005 Beschaffung Kommunaltraktor												
Nr.	Bezeichnung	Gesamtang. z. Maßnahme -nachrichtl.-	Bisher finanziert	Ermächtigungsübertragungen aus Vorvorj.	Ergebnis 2021	Ansatz 2022	Ansatz 2023	VE	Plan 2024	Plan 2025	Plan 2026	Finanzbedarf weitere Jahre -nachrichtl.-
9	Auszahlungen für den Erwerb von beweglichem Sachvermögen	-160.000	0,00	0,00	0,00	0	-160.000	0	0	0	0	0
13	Summe der Auszahlungen aus Investitionstätigkeit (Summe aus Nummern 7 bis 12)	-160.000	0,00	0,00	0,00	0	-160.000	0	0	0	0	0
14	Saldo aus Investitionstätigkeit (Saldo aus Nummern 6 und 13)	-160.000	0,00	0,00	0,00	0	-160.000	0	0	0	0	0
16	Gesamtkosten der Maßnahme (Summe aus Nummern 13 und 15)	-160.000	0,00	0,00	0,00	0	-160.000	0	0	0	0	0
Investition I-1133-101 Grundstücksverkehr												
Nr.	Bezeichnung	Gesamtang. z. Maßnahme -nachrichtl.-	Bisher finanziert	Ermächtigungsübertragungen aus Vorvorj.	Ergebnis 2021	Ansatz 2022	Ansatz 2023	VE	Plan 2024	Plan 2025	Plan 2026	Finanzbedarf weitere Jahre -nachrichtl.-
3	Einzahlungen aus der Veräußerung von Sachvermögen	1.863.400	1.344.407,00	0,00	0,00	163.400	0	0	0	0	0	0
5	Einzahlungen für sonstige Investitionstätigkeit	0	50.703,69	0,00	126,00	0	0	0	0	0	0	0
6	Summe der Einzahlungen aus Investitionstätigkeit (Summe aus Nummern 1 bis 5)	1.863.400	1.395.110,69	0,00	126,00	163.400	0	0	0	0	0	0
7	Auszahlungen für den Erwerb von Grundstücken und Gebäuden	-283.400	-346.524,42	0,00	-252,40	-183.400	-10.000	0	-10.000	-10.000	-10.000	0
13	Summe der Auszahlungen aus Investitionstätigkeit (Summe aus Nummern 7 bis 12)	-283.400	-346.524,42	0,00	-252,40	-183.400	-10.000	0	-10.000	-10.000	-10.000	0
14	Saldo aus Investitionstätigkeit (Saldo aus Nummern 6 und 13)	1.580.000	1.048.586,27	0,00	-126,40	-20.000	-10.000	0	-10.000	-10.000	-10.000	0

 GEMEINDE NEHREN LANDESREIS TÜBINGEN Investitionsprogramm Gemeinde Nehren												
Nr.	Bezeichnung	Gesamtang. z. Maßnahme -nachrichtl.-	Bisher finanziert	Ermächtigungsübertragungen aus Vorvorj.	Ergebnis 2021	Ansatz 2022	Ansatz 2023	VE	Plan 2024	Plan 2025	Plan 2026	Finanzbedarf weitere Jahre -nachrichtl.-
16	Gesamtkosten der Maßnahme (Summe aus Nummern 13 und 15)	-283.400	-346.524,42	0,00	-252,40	-183.400	-10.000	0	-10.000	-10.000	-10.000	0
Investition I-1133-501 Erwerb von Grundstücken												
Nr.	Bezeichnung	Gesamtang. z. Maßnahme -nachrichtl.-	Bisher finanziert	Ermächtigungsübertragungen aus Vorvorj.	Ergebnis 2021	Ansatz 2022	Ansatz 2023	VE	Plan 2024	Plan 2025	Plan 2026	Finanzbedarf weitere Jahre -nachrichtl.-
7	Auszahlungen für den Erwerb von Grundstücken und Gebäuden	-350.000	-39.480,87	0,00	-4.021,55	0	0	0	0	0	0	0
8	Auszahlungen für Baumaßnahmen	0	-253,51	0,00	0,00	0	0	0	0	0	0	0
12	Auszahlungen für den Erwerb von immateriellen Vermögensgegenständen	0	-119,86	0,00	-119,86	0	0	0	0	0	0	0
13	Summe der Auszahlungen aus Investitionstätigkeit (Summe aus Nummern 7 bis 12)	-350.000	-39.854,24	0,00	-4.141,41	0	0	0	0	0	0	0
14	Saldo aus Investitionstätigkeit (Saldo aus Nummern 6 und 13)	-350.000	-39.854,24	0,00	-4.141,41	0	0	0	0	0	0	0
16	Gesamtkosten der Maßnahme (Summe aus Nummern 13 und 15)	-350.000	-39.854,24	0,00	-4.141,41	0	0	0	0	0	0	0
Investition I-1222-001 Erwerb beweglicher Vermögensgegenstände												
Nr.	Bezeichnung	Gesamtang. z. Maßnahme -nachrichtl.-	Bisher finanziert	Ermächtigungsübertragungen aus Vorvorj.	Ergebnis 2021	Ansatz 2022	Ansatz 2023	VE	Plan 2024	Plan 2025	Plan 2026	Finanzbedarf weitere Jahre -nachrichtl.-
9	Auszahlungen für den Erwerb von beweglichem Sachvermögen	0	-1.741,56	0,00	0,00	0	0	0	0	0	0	0
13	Summe der Auszahlungen aus Investitionstätigkeit (Summe aus Nummern 7 bis 12)	0	-1.741,56	0,00	0,00	0	0	0	0	0	0	0
14	Saldo aus Investitionstätigkeit (Saldo aus Nummern 6 und 13)	0	-1.741,56	0,00	0,00	0	0	0	0	0	0	0
16	Gesamtkosten der Maßnahme (Summe aus Nummern 13 und 15)	0	-1.741,56	0,00	0,00	0	0	0	0	0	0	0
Investition I-1260-001 Erwerb beweglicher Vermögensgegenstände												
Nr.	Bezeichnung	Gesamtang. z. Maßnahme -nachrichtl.-	Bisher finanziert	Ermächtigungsübertragungen aus Vorvorj.	Ergebnis 2021	Ansatz 2022	Ansatz 2023	VE	Plan 2024	Plan 2025	Plan 2026	Finanzbedarf weitere Jahre -nachrichtl.-
9	Auszahlungen für den Erwerb von beweglichem Sachvermögen	-105.400	-86.295,30	0,00	-39.148,18	-12.700	-7.000	0	-5.000	-5.000	-5.000	0



Nr.	Bezeichnung	Gesamtang. z. Maßnahme -nachrichtl.-	Bisher finanziert	Ermächtigungsübertragungen aus Vorvorj.	Ergebnis 2021	Ansatz 2022	Ansatz 2023	VE	Plan 2024	Plan 2025	Plan 2026	Finanzbedarf weitere Jahre -nachrichtl.-
13	Summe der Auszahlungen aus Investitionstätigkeit (Summe aus Nummern 7 bis 12)	-105.400	-86.295,30	0,00	-39.148,18	-12.700	-7.000	0	-5.000	-5.000	-5.000	0
14	Saldo aus Investitionstätigkeit (Saldo aus Nummern 6 und 13)	-105.400	-86.295,30	0,00	-39.148,18	-12.700	-7.000	0	-5.000	-5.000	-5.000	0
16	Gesamtkosten der Maßnahme (Summe aus Nummern 13 und 15)	-105.400	-86.295,30	0,00	-39.148,18	-12.700	-7.000	0	-5.000	-5.000	-5.000	0

Investition I-1260-002 Beschaffung HLF20


Nr.	Bezeichnung	Gesamtang. z. Maßnahme -nachrichtl.-	Bisher finanziert	Ermächtigungsübertragungen aus Vorvorj.	Ergebnis 2021	Ansatz 2022	Ansatz 2023	VE	Plan 2024	Plan 2025	Plan 2026	Finanzbedarf weitere Jahre -nachrichtl.-
1	Einzahlungen aus Investitionszuwendungen	90.000	90.000,00	0,00	0,00	0	0	0	0	0	0	0
6	Summe der Einzahlungen aus Investitionstätigkeit (Summe aus Nummern 1 bis 5)	90.000	90.000,00	0,00	0,00	0	0	0	0	0	0	0
9	Auszahlungen für den Erwerb von beweglichem Sachvermögen	-340.000	-333.762,29	0,00	0,00	0	0	0	0	0	0	0
13	Summe der Auszahlungen aus Investitionstätigkeit (Summe aus Nummern 7 bis 12)	-340.000	-333.762,29	0,00	0,00	0	0	0	0	0	0	0
14	Saldo aus Investitionstätigkeit (Saldo aus Nummern 6 und 13)	-250.000	-243.762,29	0,00	0,00	0	0	0	0	0	0	0
16	Gesamtkosten der Maßnahme (Summe aus Nummern 13 und 15)	-340.000	-333.762,29	0,00	0,00	0	0	0	0	0	0	0

Investition I-1260-003 Umbau Feuerwehrhaus

Nr.	Bezeichnung	Gesamtang. z. Maßnahme -nachrichtl.-	Bisher finanziert	Ermächtigungsübertragungen aus Vorvorj.	Ergebnis 2021	Ansatz 2022	Ansatz 2023	VE	Plan 2024	Plan 2025	Plan 2026	Finanzbedarf weitere Jahre -nachrichtl.-
8	Auszahlungen für Baumaßnahmen	-50.000	0,00	0,00	0,00	0	0	0	0	0	0	0
13	Summe der Auszahlungen aus Investitionstätigkeit (Summe aus Nummern 7 bis 12)	-50.000	0,00	0,00	0,00	0	0	0	0	0	0	0
14	Saldo aus Investitionstätigkeit (Saldo aus Nummern 6 und 13)	-50.000	0,00	0,00	0,00	0	0	0	0	0	0	0
16	Gesamtkosten der Maßnahme (Summe aus Nummern 13 und 15)	-50.000	0,00	0,00	0,00	0	0	0	0	0	0	0

Investition I-1260-004 Umrüstung Digitalfunk

GEMEINDE NEHREN Investitionsprogramm <small>LANDESBES TÜRMEIN</small> <small>Gemeinde Nehren</small>												
Nr.	Bezeichnung	Gesamtang. z. Maßnahme -nachrichtl.-	Bisher finanziert	Ermächtigungsübertragungen aus Vorvorj.	Ergebnis 2021	Ansatz 2022	Ansatz 2023	VE	Plan 2024	Plan 2025	Plan 2026	Finanzbedarf weitere Jahre -nachrichtl.-
9	Auszahlungen für den Erwerb von beweglichem Sachvermögen	-51.800	-20.578,64	0,00	0,00	0	-24.800	0	0	0	0	0
13	Summe der Auszahlungen aus Investitionstätigkeit (Summe aus Nummern 7 bis 12)	-51.800	-20.578,64	0,00	0,00	0	-24.800	0	0	0	0	0
14	Saldo aus Investitionstätigkeit (Saldo aus Nummern 6 und 13)	-51.800	-20.578,64	0,00	0,00	0	-24.800	0	0	0	0	0
16	Gesamtkosten der Maßnahme (Summe aus Nummern 13 und 15)	-51.800	-20.578,64	0,00	0,00	0	-24.800	0	0	0	0	0
Investition I-1260-005 Beschaffung Mannschaftstransportwagen (MTW)												
Nr.	Bezeichnung	Gesamtang. z. Maßnahme -nachrichtl.-	Bisher finanziert	Ermächtigungsübertragungen aus Vorvorj.	Ergebnis 2021	Ansatz 2022	Ansatz 2023	VE	Plan 2024	Plan 2025	Plan 2026	Finanzbedarf weitere Jahre -nachrichtl.-
9	Auszahlungen für den Erwerb von beweglichem Sachvermögen	-130.000	0,00	0,00	0,00	-70.000	0	0	0	0	0	0
13	Summe der Auszahlungen aus Investitionstätigkeit (Summe aus Nummern 7 bis 12)	-130.000	0,00	0,00	0,00	-70.000	0	0	0	0	0	0
14	Saldo aus Investitionstätigkeit (Saldo aus Nummern 6 und 13)	-130.000	0,00	0,00	0,00	-70.000	0	0	0	0	0	0
16	Gesamtkosten der Maßnahme (Summe aus Nummern 13 und 15)	-130.000	0,00	0,00	0,00	-70.000	0	0	0	0	0	0
Investition I-1280-001 Installation Sirenen												
Nr.	Bezeichnung	Gesamtang. z. Maßnahme -nachrichtl.-	Bisher finanziert	Ermächtigungsübertragungen aus Vorvorj.	Ergebnis 2021	Ansatz 2022	Ansatz 2023	VE	Plan 2024	Plan 2025	Plan 2026	Finanzbedarf weitere Jahre -nachrichtl.-
1	Einzahlungen aus Investitionszuwendungen	20.000	0,00	0,00	0,00	20.000	0	0	0	0	0	0
6	Summe der Einzahlungen aus Investitionstätigkeit (Summe aus Nummern 1 bis 5)	20.000	0,00	0,00	0,00	20.000	0	0	0	0	0	0
8	Auszahlungen für Baumaßnahmen	-40.000	0,00	0,00	0,00	-40.000	0	0	0	0	0	0
13	Summe der Auszahlungen aus Investitionstätigkeit (Summe aus Nummern 7 bis 12)	-40.000	0,00	0,00	0,00	-40.000	0	0	0	0	0	0
14	Saldo aus Investitionstätigkeit (Saldo aus Nummern 6 und 13)	-20.000	0,00	0,00	0,00	-20.000	0	0	0	0	0	0
16	Gesamtkosten der Maßnahme (Summe aus Nummern 13 und 15)	-40.000	0,00	0,00	0,00	-40.000	0	0	0	0	0	0
Investition I-1280-002 Notstromversorgung												


GEMEINDE NEHREN
 LANDEKREIS TÜBINGEN
Investitionsprogramm
 Gemeinde Nehren

Nr.	Bezeichnung	Gesamtang. z. Maßnahme -nachrichtl.-	Bisher finanziert	Ermächtigungsübertragungen aus Vorvorj.	Ergebnis 2021	Ansatz 2022	Ansatz 2023	VE	Plan 2024	Plan 2025	Plan 2026	Finanzbedarf weitere Jahre -nachrichtl.-
8	Auszahlungen für Baumaßnahmen	-20.000	0,00	0,00	0,00	0	-20.000	0	0	0	0	0
13	Summe der Auszahlungen aus Investitionstätigkeit (Summe aus Nummern 7 bis 12)	-20.000	0,00	0,00	0,00	0	-20.000	0	0	0	0	0
14	Saldo aus Investitionstätigkeit (Saldo aus Nummern 6 und 13)	-20.000	0,00	0,00	0,00	0	-20.000	0	0	0	0	0
16	Gesamtkosten der Maßnahme (Summe aus Nummern 13 und 15)	-20.000	0,00	0,00	0,00	0	-20.000	0	0	0	0	0

Investition I-2110-001 Erwerb beweglicher Vermögensgegenstände

Nr.	Bezeichnung	Gesamtang. z. Maßnahme -nachrichtl.-	Bisher finanziert	Ermächtigungsübertragungen aus Vorvorj.	Ergebnis 2021	Ansatz 2022	Ansatz 2023	VE	Plan 2024	Plan 2025	Plan 2026	Finanzbedarf weitere Jahre -nachrichtl.-
1	Einzahlungen aus Investitionszuwendungen	0	1.162,09	0,00	0,00	0	0	0	0	0	0	0
6	Summe der Einzahlungen aus Investitionstätigkeit (Summe aus Nummern 1 bis 5)	0	1.162,09	0,00	0,00	0	0	0	0	0	0	0
9	Auszahlungen für den Erwerb von beweglichem Sachvermögen	-5.100	-18.677,61	0,00	-4.819,44	0	0	0	0	0	0	0
13	Summe der Auszahlungen aus Investitionstätigkeit (Summe aus Nummern 7 bis 12)	-5.100	-18.677,61	0,00	-4.819,44	0	0	0	0	0	0	0
14	Saldo aus Investitionstätigkeit (Saldo aus Nummern 6 und 13)	-5.100	-17.515,52	0,00	-4.819,44	0	0	0	0	0	0	0
16	Gesamtkosten der Maßnahme (Summe aus Nummern 13 und 15)	-5.100	-18.677,61	0,00	-4.819,44	0	0	0	0	0	0	0

Investition I-2110-002 Sanierung Kirschenfeldschule

Nr.	Bezeichnung	Gesamtang. z. Maßnahme -nachrichtl.-	Bisher finanziert	Ermächtigungsübertragungen aus Vorvorj.	Ergebnis 2021	Ansatz 2022	Ansatz 2023	VE	Plan 2024	Plan 2025	Plan 2026	Finanzbedarf weitere Jahre -nachrichtl.-
1	Einzahlungen aus Investitionszuwendungen	932.000	433.800,00	0,00	0,00	0	0	0	0	0	0	0
6	Summe der Einzahlungen aus Investitionstätigkeit (Summe aus Nummern 1 bis 5)	932.000	433.800,00	0,00	0,00	0	0	0	0	0	0	0
7	Auszahlungen für den Erwerb von Grundstücken und Gebäuden	-50.000	-2.737.998,32	0,00	-204.624,22	0	0	0	0	0	0	0
8	Auszahlungen für Baumaßnahmen	-1.500.000	0,00	0,00	0,00	0	0	0	0	0	0	0



Nr.	Bezeichnung	Gesamtang. z. Maßnahme -nachrichtl.-	Bisher finanziert	Ermächtigungsübertragungen aus Vorvorj.	Ergebnis 2021	Ansatz 2022	Ansatz 2023	VE	Plan 2024	Plan 2025	Plan 2026	Finanzbedarf weitere Jahre -nachrichtl.-
13	Summe der Auszahlungen aus Investitionstätigkeit (Summe aus Nummern 7 bis 12)	-1.550.000	-2.737.998,32	0,00	-204.624,22	0	0	0	0	0	0	0
14	Saldo aus Investitionstätigkeit (Saldo aus Nummern 6 und 13)	-618.000	-2.304.198,32	0,00	-204.624,22	0	0	0	0	0	0	0
16	Gesamtkosten der Maßnahme (Summe aus Nummern 13 und 15)	-1.550.000	-2.737.998,32	0,00	-204.624,22	0	0	0	0	0	0	0

Investition I-2110-003 Betriebs- und Geschäftsausstattung Kirschenfeldsch

Nr.	Bezeichnung	Gesamtang. z. Maßnahme -nachrichtl.-	Bisher finanziert	Ermächtigungsübertragungen aus Vorvorj.	Ergebnis 2021	Ansatz 2022	Ansatz 2023	VE	Plan 2024	Plan 2025	Plan 2026	Finanzbedarf weitere Jahre -nachrichtl.-
9	Auszahlungen für den Erwerb von beweglichem Sachvermögen	0	-29.668,89	0,00	-29.668,89	0	0	0	0	0	0	0
13	Summe der Auszahlungen aus Investitionstätigkeit (Summe aus Nummern 7 bis 12)	0	-29.668,89	0,00	-29.668,89	0	0	0	0	0	0	0
14	Saldo aus Investitionstätigkeit (Saldo aus Nummern 6 und 13)	0	-29.668,89	0,00	-29.668,89	0	0	0	0	0	0	0
16	Gesamtkosten der Maßnahme (Summe aus Nummern 13 und 15)	0	-29.668,89	0,00	-29.668,89	0	0	0	0	0	0	0

Investition I-2110-004 Sanierung Schulhof Kirschenfeldschule

Nr.	Bezeichnung	Gesamtang. z. Maßnahme -nachrichtl.-	Bisher finanziert	Ermächtigungsübertragungen aus Vorvorj.	Ergebnis 2021	Ansatz 2022	Ansatz 2023	VE	Plan 2024	Plan 2025	Plan 2026	Finanzbedarf weitere Jahre -nachrichtl.-
8	Auszahlungen für Baumaßnahmen	-50.000	0,00	0,00	0,00	0	-50.000	0	0	0	0	0
13	Summe der Auszahlungen aus Investitionstätigkeit (Summe aus Nummern 7 bis 12)	-50.000	0,00	0,00	0,00	0	-50.000	0	0	0	0	0
14	Saldo aus Investitionstätigkeit (Saldo aus Nummern 6 und 13)	-50.000	0,00	0,00	0,00	0	-50.000	0	0	0	0	0
16	Gesamtkosten der Maßnahme (Summe aus Nummern 13 und 15)	-50.000	0,00	0,00	0,00	0	-50.000	0	0	0	0	0

Investition I-2110-100 Schulkostenumlage Gemeinschaftsschule

Nr.	Bezeichnung	Gesamtang. z. Maßnahme -nachrichtl.-	Bisher finanziert	Ermächtigungsübertragungen aus Vorvorj.	Ergebnis 2021	Ansatz 2022	Ansatz 2023	VE	Plan 2024	Plan 2025	Plan 2026	Finanzbedarf weitere Jahre -nachrichtl.-
11	Auszahlungen für Investitionsförderungsmaßnahmen	-9.500	-21.477,00	0,00	0,00	-1.500	-1.200	0	-1.200	-1.200	-1.200	0

GEMEINDE NEHREN <small>LANDESBES TÜRMEIN</small> Investitionsprogramm Gemeinde Nehren												
Nr.	Bezeichnung	Gesamtang. z. Maßnahme -nachrichtl.-	Bisher finanziert	Ermächtigungsübertragungen aus Vorvorj.	Ergebnis 2021	Ansatz 2022	Ansatz 2023	VE	Plan 2024	Plan 2025	Plan 2026	Finanzbedarf weitere Jahre -nachrichtl.-
13	Summe der Auszahlungen aus Investitionstätigkeit (Summe aus Nummern 7 bis 12)	-9.500	-21.477,00	0,00	0,00	-1.500	-1.200	0	-1.200	-1.200	-1.200	0
14	Saldo aus Investitionstätigkeit (Saldo aus Nummern 6 und 13)	-9.500	-21.477,00	0,00	0,00	-1.500	-1.200	0	-1.200	-1.200	-1.200	0
16	Gesamtkosten der Maßnahme (Summe aus Nummern 13 und 15)	-9.500	-21.477,00	0,00	0,00	-1.500	-1.200	0	-1.200	-1.200	-1.200	0
Investition I-2110-101 Erweiterung Gemeinschaftsschule												
Nr.	Bezeichnung	Gesamtang. z. Maßnahme -nachrichtl.-	Bisher finanziert	Ermächtigungsübertragungen aus Vorvorj.	Ergebnis 2021	Ansatz 2022	Ansatz 2023	VE	Plan 2024	Plan 2025	Plan 2026	Finanzbedarf weitere Jahre -nachrichtl.-
11	Auszahlungen für Investitionsförderungsmaßnahmen	-40.000	0,00	0,00	0,00	0	0	0	0	0	0	0
13	Summe der Auszahlungen aus Investitionstätigkeit (Summe aus Nummern 7 bis 12)	-40.000	0,00	0,00	0,00	0	0	0	0	0	0	0
14	Saldo aus Investitionstätigkeit (Saldo aus Nummern 6 und 13)	-40.000	0,00	0,00	0,00	0	0	0	0	0	0	0
16	Gesamtkosten der Maßnahme (Summe aus Nummern 13 und 15)	-40.000	0,00	0,00	0,00	0	0	0	0	0	0	0
Investition I-2110-200 Schulkostenumlage Gymnasium												
Nr.	Bezeichnung	Gesamtang. z. Maßnahme -nachrichtl.-	Bisher finanziert	Ermächtigungsübertragungen aus Vorvorj.	Ergebnis 2021	Ansatz 2022	Ansatz 2023	VE	Plan 2024	Plan 2025	Plan 2026	Finanzbedarf weitere Jahre -nachrichtl.-
11	Auszahlungen für Investitionsförderungsmaßnahmen	-64.800	-21.681,00	0,00	0,00	-29.200	-8.000	0	-8.000	-8.000	-8.000	0
13	Summe der Auszahlungen aus Investitionstätigkeit (Summe aus Nummern 7 bis 12)	-64.800	-21.681,00	0,00	0,00	-29.200	-8.000	0	-8.000	-8.000	-8.000	0
14	Saldo aus Investitionstätigkeit (Saldo aus Nummern 6 und 13)	-64.800	-21.681,00	0,00	0,00	-29.200	-8.000	0	-8.000	-8.000	-8.000	0
16	Gesamtkosten der Maßnahme (Summe aus Nummern 13 und 15)	-64.800	-21.681,00	0,00	0,00	-29.200	-8.000	0	-8.000	-8.000	-8.000	0
Investition I-2110-201 Erweiterung Karl-von-Frisch-Gymnasium												
Nr.	Bezeichnung	Gesamtang. z. Maßnahme -nachrichtl.-	Bisher finanziert	Ermächtigungsübertragungen aus Vorvorj.	Ergebnis 2021	Ansatz 2022	Ansatz 2023	VE	Plan 2024	Plan 2025	Plan 2026	Finanzbedarf weitere Jahre -nachrichtl.-
11	Auszahlungen für Investitionsförderungsmaßnahmen	-40.000	0,00	0,00	0,00	0	0	0	0	0	0	0

GEMEINDE NEHREN <small>LANDGEMEINSCHAFT NEHREN</small> Investitionsprogramm Gemeinde Nehren												
Nr.	Bezeichnung	Gesamtang. z. Maßnahme -nachrichtl.-	Bisher finanziert	Ermächtigungsübertragungen aus Vorvorj.	Ergebnis 2021	Ansatz 2022	Ansatz 2023	VE	Plan 2024	Plan 2025	Plan 2026	Finanzbedarf weitere Jahre -nachrichtl.-
13	Summe der Auszahlungen aus Investitionstätigkeit (Summe aus Nummern 7 bis 12)	-40.000	0,00	0,00	0,00	0	0	0	0	0	0	0
14	Saldo aus Investitionstätigkeit (Saldo aus Nummern 6 und 13)	-40.000	0,00	0,00	0,00	0	0	0	0	0	0	0
16	Gesamtkosten der Maßnahme (Summe aus Nummern 13 und 15)	-40.000	0,00	0,00	0,00	0	0	0	0	0	0	0
Investition I-2521-001 Erwerb beweglicher Vermögensgegenstände												
Nr.	Bezeichnung	Gesamtang. z. Maßnahme -nachrichtl.-	Bisher finanziert	Ermächtigungsübertragungen aus Vorvorj.	Ergebnis 2021	Ansatz 2022	Ansatz 2023	VE	Plan 2024	Plan 2025	Plan 2026	Finanzbedarf weitere Jahre -nachrichtl.-
9	Auszahlungen für den Erwerb von beweglichem Sachvermögen	0	-993,95	0,00	0,00	0	0	0	0	0	0	0
13	Summe der Auszahlungen aus Investitionstätigkeit (Summe aus Nummern 7 bis 12)	0	-993,95	0,00	0,00	0	0	0	0	0	0	0
14	Saldo aus Investitionstätigkeit (Saldo aus Nummern 6 und 13)	0	-993,95	0,00	0,00	0	0	0	0	0	0	0
16	Gesamtkosten der Maßnahme (Summe aus Nummern 13 und 15)	0	-993,95	0,00	0,00	0	0	0	0	0	0	0
Investition I-2910-001 Beleuchtungskonzept Veitskirche												
Nr.	Bezeichnung	Gesamtang. z. Maßnahme -nachrichtl.-	Bisher finanziert	Ermächtigungsübertragungen aus Vorvorj.	Ergebnis 2021	Ansatz 2022	Ansatz 2023	VE	Plan 2024	Plan 2025	Plan 2026	Finanzbedarf weitere Jahre -nachrichtl.-
8	Auszahlungen für Baumaßnahmen	0	-3.511,09	0,00	0,00	0	0	0	0	0	0	0
13	Summe der Auszahlungen aus Investitionstätigkeit (Summe aus Nummern 7 bis 12)	0	-3.511,09	0,00	0,00	0	0	0	0	0	0	0
14	Saldo aus Investitionstätigkeit (Saldo aus Nummern 6 und 13)	0	-3.511,09	0,00	0,00	0	0	0	0	0	0	0
16	Gesamtkosten der Maßnahme (Summe aus Nummern 13 und 15)	0	-3.511,09	0,00	0,00	0	0	0	0	0	0	0
Investition I-3140-001 Sozialstationsumlage												
Nr.	Bezeichnung	Gesamtang. z. Maßnahme -nachrichtl.-	Bisher finanziert	Ermächtigungsübertragungen aus Vorvorj.	Ergebnis 2021	Ansatz 2022	Ansatz 2023	VE	Plan 2024	Plan 2025	Plan 2026	Finanzbedarf weitere Jahre -nachrichtl.-
11	Auszahlungen für Investitionsförderungsmaßnahmen	-20.500	-3.132,00	0,00	0,00	-1.400	-2.800	0	-3.300	-3.300	-3.300	0



Nr.	Bezeichnung	Gesamtang. z. Maßnahme -nachrichtl.-	Bisher finanziert	Ermächtigungsübertragungen aus Vorvorj.	Ergebnis 2021	Ansatz 2022	Ansatz 2023	VE	Plan 2024	Plan 2025	Plan 2026	Finanzbedarf weitere Jahre -nachrichtl.-
13	Summe der Auszahlungen aus Investitionstätigkeit (Summe aus Nummern 7 bis 12)	-20.500	-3.132,00	0,00	0,00	-1.400	-2.800	0	-3.300	-3.300	-3.300	0
14	Saldo aus Investitionstätigkeit (Saldo aus Nummern 6 und 13)	-20.500	-3.132,00	0,00	0,00	-1.400	-2.800	0	-3.300	-3.300	-3.300	0
16	Gesamtkosten der Maßnahme (Summe aus Nummern 13 und 15)	-20.500	-3.132,00	0,00	0,00	-1.400	-2.800	0	-3.300	-3.300	-3.300	0

Investition I-3650-200 Kindergarten Zwergenhügel

Nr.	Bezeichnung	Gesamtang. z. Maßnahme -nachrichtl.-	Bisher finanziert	Ermächtigungsübertragungen aus Vorvorj.	Ergebnis 2021	Ansatz 2022	Ansatz 2023	VE	Plan 2024	Plan 2025	Plan 2026	Finanzbedarf weitere Jahre -nachrichtl.-
8	Auszahlungen für Baumaßnahmen	-100.000	0,00	0,00	0,00	0	0	0	0	0	0	0
13	Summe der Auszahlungen aus Investitionstätigkeit (Summe aus Nummern 7 bis 12)	-100.000	0,00	0,00	0,00	0	0	0	0	0	0	0
14	Saldo aus Investitionstätigkeit (Saldo aus Nummern 6 und 13)	-100.000	0,00	0,00	0,00	0	0	0	0	0	0	0
16	Gesamtkosten der Maßnahme (Summe aus Nummern 13 und 15)	-100.000	0,00	0,00	0,00	0	0	0	0	0	0	0

Investition I-3650-201 Sanierung Kindergarten Zwergenhügel

Nr.	Bezeichnung	Gesamtang. z. Maßnahme -nachrichtl.-	Bisher finanziert	Ermächtigungsübertragungen aus Vorvorj.	Ergebnis 2021	Ansatz 2022	Ansatz 2023	VE	Plan 2024	Plan 2025	Plan 2026	Finanzbedarf weitere Jahre -nachrichtl.-
1	Einzahlungen aus Investitionszuwendungen	0	20.000,00	0,00	20.000,00	0	0	0	0	0	0	0
6	Summe der Einzahlungen aus Investitionstätigkeit (Summe aus Nummern 1 bis 5)	0	20.000,00	0,00	20.000,00	0	0	0	0	0	0	0
8	Auszahlungen für Baumaßnahmen	0	-646.764,92	0,00	-343.519,65	0	0	0	0	0	0	0
13	Summe der Auszahlungen aus Investitionstätigkeit (Summe aus Nummern 7 bis 12)	0	-646.764,92	0,00	-343.519,65	0	0	0	0	0	0	0
14	Saldo aus Investitionstätigkeit (Saldo aus Nummern 6 und 13)	0	-626.764,92	0,00	-323.519,65	0	0	0	0	0	0	0
16	Gesamtkosten der Maßnahme (Summe aus Nummern 13 und 15)	0	-646.764,92	0,00	-343.519,65	0	0	0	0	0	0	0

Investition I-3650-300 Neubau Kindergarten beim Feuerwehrhaus

GEMEINDE NEHREN <small>LANDGEMEINSCHAFT NEHREN</small> Investitionsprogramm Gemeinde Nehren												
Nr.	Bezeichnung	Gesamtang. z. Maßnahme -nachrichtl.-	Bisher finanziert	Ermächtigungsübertragungen aus Vorvorj.	Ergebnis 2021	Ansatz 2022	Ansatz 2023	VE	Plan 2024	Plan 2025	Plan 2026	Finanzbedarf weitere Jahre -nachrichtl.-
1	Einzahlungen aus Investitionszuwendungen	580.000	5.000,00	0,00	0,00	0	0	0	0	0	0	0
6	Summe der Einzahlungen aus Investitionstätigkeit (Summe aus Nummern 1 bis 5)	580.000	5.000,00	0,00	0,00	0	0	0	0	0	0	0
7	Auszahlungen für den Erwerb von Grundstücken und Gebäuden	-1.400.000	-6.119,20	0,00	-6.119,20	0	0	0	0	0	0	0
8	Auszahlungen für Baumaßnahmen	0	-1.541.664,27	0,00	-4.746,17	0	0	0	0	0	0	0
13	Summe der Auszahlungen aus Investitionstätigkeit (Summe aus Nummern 7 bis 12)	-1.400.000	-1.547.783,47	0,00	-10.865,37	0	0	0	0	0	0	0
14	Saldo aus Investitionstätigkeit (Saldo aus Nummern 6 und 13)	-820.000	-1.542.783,47	0,00	-10.865,37	0	0	0	0	0	0	0
16	Gesamtkosten der Maßnahme (Summe aus Nummern 13 und 15)	-1.400.000	-1.547.783,47	0,00	-10.865,37	0	0	0	0	0	0	0
Investition I-3650-301 Sanierung Kindergarten beim Feuerwehrhaus												
Nr.	Bezeichnung	Gesamtang. z. Maßnahme -nachrichtl.-	Bisher finanziert	Ermächtigungsübertragungen aus Vorvorj.	Ergebnis 2021	Ansatz 2022	Ansatz 2023	VE	Plan 2024	Plan 2025	Plan 2026	Finanzbedarf weitere Jahre -nachrichtl.-
1	Einzahlungen aus Investitionszuwendungen	60.000	60.000,00	0,00	0,00	0	0	0	0	0	0	0
6	Summe der Einzahlungen aus Investitionstätigkeit (Summe aus Nummern 1 bis 5)	60.000	60.000,00	0,00	0,00	0	0	0	0	0	0	0
7	Auszahlungen für den Erwerb von Grundstücken und Gebäuden	-150.000	0,00	0,00	0,00	0	0	0	0	0	0	0
8	Auszahlungen für Baumaßnahmen	-200.000	-351.238,45	0,00	0,00	0	0	0	0	0	0	0
13	Summe der Auszahlungen aus Investitionstätigkeit (Summe aus Nummern 7 bis 12)	-350.000	-351.238,45	0,00	0,00	0	0	0	0	0	0	0
14	Saldo aus Investitionstätigkeit (Saldo aus Nummern 6 und 13)	-290.000	-291.238,45	0,00	0,00	0	0	0	0	0	0	0
16	Gesamtkosten der Maßnahme (Summe aus Nummern 13 und 15)	-350.000	-351.238,45	0,00	0,00	0	0	0	0	0	0	0
Investition I-3650-400 E.-I.-Wulle Kinderhaus												
Nr.	Bezeichnung	Gesamtang. z. Maßnahme -nachrichtl.-	Bisher finanziert	Ermächtigungsübertragungen aus Vorvorj.	Ergebnis 2021	Ansatz 2022	Ansatz 2023	VE	Plan 2024	Plan 2025	Plan 2026	Finanzbedarf weitere Jahre -nachrichtl.-
7	Auszahlungen für den Erwerb von Grundstücken und Gebäuden	0	-750,00	0,00	-750,00	0	0	0	0	0	0	0



Nr.	Bezeichnung	Gesamtang. z. Maßnahme -nachrichtl.-	Bisher finanziert	Ermächtigungsübertragungen aus Vorvorj.	Ergebnis 2021	Ansatz 2022	Ansatz 2023	VE	Plan 2024	Plan 2025	Plan 2026	Finanzbedarf weitere Jahre -nachrichtl.-
13	Summe der Auszahlungen aus Investitionstätigkeit (Summe aus Nummern 7 bis 12)	0	-750,00	0,00	-750,00	0	0	0	0	0	0	0
14	Saldo aus Investitionstätigkeit (Saldo aus Nummern 6 und 13)	0	-750,00	0,00	-750,00	0	0	0	0	0	0	0
16	Gesamtkosten der Maßnahme (Summe aus Nummern 13 und 15)	0	-750,00	0,00	-750,00	0	0	0	0	0	0	0

Investition I-3650-500 Waldkindergarten

Nr.	Bezeichnung	Gesamtang. z. Maßnahme -nachrichtl.-	Bisher finanziert	Ermächtigungsübertragungen aus Vorvorj.	Ergebnis 2021	Ansatz 2022	Ansatz 2023	VE	Plan 2024	Plan 2025	Plan 2026	Finanzbedarf weitere Jahre -nachrichtl.-
1	Einzahlungen aus Investitionszuwendungen	35.000	37.211,00	0,00	0,00	0	0	0	0	0	0	0
6	Summe der Einzahlungen aus Investitionstätigkeit (Summe aus Nummern 1 bis 5)	35.000	37.211,00	0,00	0,00	0	0	0	0	0	0	0
7	Auszahlungen für den Erwerb von Grundstücken und Gebäuden	0	-120,00	0,00	0,00	0	0	0	0	0	0	0
13	Summe der Auszahlungen aus Investitionstätigkeit (Summe aus Nummern 7 bis 12)	0	-120,00	0,00	0,00	0	0	0	0	0	0	0
14	Saldo aus Investitionstätigkeit (Saldo aus Nummern 6 und 13)	35.000	37.091,00	0,00	0,00	0	0	0	0	0	0	0
16	Gesamtkosten der Maßnahme (Summe aus Nummern 13 und 15)	0	-120,00	0,00	0,00	0	0	0	0	0	0	0

Investition I-3650-501 Erwerb beweglicher Vermögensgegenstände Waldkindi

Nr.	Bezeichnung	Gesamtang. z. Maßnahme -nachrichtl.-	Bisher finanziert	Ermächtigungsübertragungen aus Vorvorj.	Ergebnis 2021	Ansatz 2022	Ansatz 2023	VE	Plan 2024	Plan 2025	Plan 2026	Finanzbedarf weitere Jahre -nachrichtl.-
9	Auszahlungen für den Erwerb von beweglichem Sachvermögen	-80.000	0,00	0,00	0,00	0	-80.000	0	0	0	0	0
13	Summe der Auszahlungen aus Investitionstätigkeit (Summe aus Nummern 7 bis 12)	-80.000	0,00	0,00	0,00	0	-80.000	0	0	0	0	0
14	Saldo aus Investitionstätigkeit (Saldo aus Nummern 6 und 13)	-80.000	0,00	0,00	0,00	0	-80.000	0	0	0	0	0
16	Gesamtkosten der Maßnahme (Summe aus Nummern 13 und 15)	-80.000	0,00	0,00	0,00	0	-80.000	0	0	0	0	0

Investition I-3650-600 Neubau Kleinkindbetreuung

GEMEINDE NEHREN <small>LANDESBES TÜRMEIN</small> Investitionsprogramm Gemeinde Nehren												
Nr.	Bezeichnung	Gesamtang. z. Maßnahme -nachrichtl.-	Bisher finanziert	Ermächtigungsübertragungen aus Vorvorj.	Ergebnis 2021	Ansatz 2022	Ansatz 2023	VE	Plan 2024	Plan 2025	Plan 2026	Finanzbedarf weitere Jahre -nachrichtl.-
7	Auszahlungen für den Erwerb von Grundstücken und Gebäuden	-50.000	0,00	0,00	0,00	0	0	0	0	0	0	0
8	Auszahlungen für Baumaßnahmen	-50.000	0,00	0,00	0,00	0	0	0	0	0	0	0
13	Summe der Auszahlungen aus Investitionstätigkeit (Summe aus Nummern 7 bis 12)	-100.000	0,00	0,00	0,00	0	0	0	0	0	0	0
14	Saldo aus Investitionstätigkeit (Saldo aus Nummern 6 und 13)	-100.000	0,00	0,00	0,00	0	0	0	0	0	0	0
16	Gesamtkosten der Maßnahme (Summe aus Nummern 13 und 15)	-100.000	0,00	0,00	0,00	0	0	0	0	0	0	0
Investition I-3650-700 Erwerb beweglicher Vermögensgegenstände												
Nr.	Bezeichnung	Gesamtang. z. Maßnahme -nachrichtl.-	Bisher finanziert	Ermächtigungsübertragungen aus Vorvorj.	Ergebnis 2021	Ansatz 2022	Ansatz 2023	VE	Plan 2024	Plan 2025	Plan 2026	Finanzbedarf weitere Jahre -nachrichtl.-
9	Auszahlungen für den Erwerb von beweglichem Sachvermögen	0	-3.092,63	0,00	-3.092,63	0	0	0	0	0	0	0
13	Summe der Auszahlungen aus Investitionstätigkeit (Summe aus Nummern 7 bis 12)	0	-3.092,63	0,00	-3.092,63	0	0	0	0	0	0	0
14	Saldo aus Investitionstätigkeit (Saldo aus Nummern 6 und 13)	0	-3.092,63	0,00	-3.092,63	0	0	0	0	0	0	0
16	Gesamtkosten der Maßnahme (Summe aus Nummern 13 und 15)	0	-3.092,63	0,00	-3.092,63	0	0	0	0	0	0	0
Investition I-3650-800 Sanierung Kita Hauchlinger Str. 22												
Nr.	Bezeichnung	Gesamtang. z. Maßnahme -nachrichtl.-	Bisher finanziert	Ermächtigungsübertragungen aus Vorvorj.	Ergebnis 2021	Ansatz 2022	Ansatz 2023	VE	Plan 2024	Plan 2025	Plan 2026	Finanzbedarf weitere Jahre -nachrichtl.-
1	Einzahlungen aus Investitionszuwendungen	108.000	0,00	0,00	0,00	0	0	0	108.000	0	0	0
6	Summe der Einzahlungen aus Investitionstätigkeit (Summe aus Nummern 1 bis 5)	108.000	0,00	0,00	0,00	0	0	0	108.000	0	0	0
7	Auszahlungen für den Erwerb von Grundstücken und Gebäuden	-300.000	0,00	0,00	0,00	0	0	0	-300.000	0	0	0
13	Summe der Auszahlungen aus Investitionstätigkeit (Summe aus Nummern 7 bis 12)	-300.000	0,00	0,00	0,00	0	0	0	-300.000	0	0	0
14	Saldo aus Investitionstätigkeit (Saldo aus Nummern 6 und 13)	-192.000	0,00	0,00	0,00	0	0	0	-192.000	0	0	0
16	Gesamtkosten der Maßnahme (Summe aus Nummern 13 und 15)	-300.000	0,00	0,00	0,00	0	0	0	-300.000	0	0	0



Investition I-4240-002 Erneuerung Regelungstechnik

Nr.	Bezeichnung	Gesamtang. z. Maßnahme -nachrichtl.-	Bisher finanziert	Ermächtigungsübertragungen aus Vorvorj.	Ergebnis 2021	Ansatz 2022	Ansatz 2023	VE	Plan 2024	Plan 2025	Plan 2026	Finanzbedarf weitere Jahre -nachrichtl.-
7	Auszahlungen für den Erwerb von Grundstücken und Gebäuden	-200.000	0,00	0,00	0,00	0	0	0	0	0	0	0
8	Auszahlungen für Baumaßnahmen	0	-250.796,97	0,00	0,00	0	0	0	0	0	0	0
13	Summe der Auszahlungen aus Investitionstätigkeit (Summe aus Nummern 7 bis 12)	-200.000	-250.796,97	0,00	0,00	0	0	0	0	0	0	0
14	Saldo aus Investitionstätigkeit (Saldo aus Nummern 6 und 13)	-200.000	-250.796,97	0,00	0,00	0	0	0	0	0	0	0
16	Gesamtkosten der Maßnahme (Summe aus Nummern 13 und 15)	-200.000	-250.796,97	0,00	0,00	0	0	0	0	0	0	0

Investition I-4241-001 Erwerb beweglicher Vermögensgegenstände

Nr.	Bezeichnung	Gesamtang. z. Maßnahme -nachrichtl.-	Bisher finanziert	Ermächtigungsübertragungen aus Vorvorj.	Ergebnis 2021	Ansatz 2022	Ansatz 2023	VE	Plan 2024	Plan 2025	Plan 2026	Finanzbedarf weitere Jahre -nachrichtl.-
9	Auszahlungen für den Erwerb von beweglichem Sachvermögen	0	-8.079,00	0,00	-2.798,88	0	0	0	0	0	0	0
13	Summe der Auszahlungen aus Investitionstätigkeit (Summe aus Nummern 7 bis 12)	0	-8.079,00	0,00	-2.798,88	0	0	0	0	0	0	0
14	Saldo aus Investitionstätigkeit (Saldo aus Nummern 6 und 13)	0	-8.079,00	0,00	-2.798,88	0	0	0	0	0	0	0
16	Gesamtkosten der Maßnahme (Summe aus Nummern 13 und 15)	0	-8.079,00	0,00	-2.798,88	0	0	0	0	0	0	0


Investition I-4241-002 Sanierung Turnhallendach

Nr.	Bezeichnung	Gesamtang. z. Maßnahme -nachrichtl.-	Bisher finanziert	Ermächtigungsübertragungen aus Vorvorj.	Ergebnis 2021	Ansatz 2022	Ansatz 2023	VE	Plan 2024	Plan 2025	Plan 2026	Finanzbedarf weitere Jahre -nachrichtl.-
7	Auszahlungen für den Erwerb von Grundstücken und Gebäuden	-220.000	0,00	0,00	0,00	0	0	0	0	0	0	0
13	Summe der Auszahlungen aus Investitionstätigkeit (Summe aus Nummern 7 bis 12)	-220.000	0,00	0,00	0,00	0	0	0	0	0	0	0
14	Saldo aus Investitionstätigkeit (Saldo aus Nummern 6 und 13)	-220.000	0,00	0,00	0,00	0	0	0	0	0	0	0
16	Gesamtkosten der Maßnahme (Summe aus Nummern 13 und 15)	-220.000	0,00	0,00	0,00	0	0	0	0	0	0	0

Investition I-4241-003 Sportboden Turnhalle

GEMEINDE NEHREN <small>LANDGEMEINSCHAFT TÜRNBACHEN</small> Investitionsprogramm Gemeinde Nehren												
Nr.	Bezeichnung	Gesamtang. z. Maßnahme -nachrichtl.-	Bisher finanziert	Ermächtigungsübertragungen aus Vorvorj.	Ergebnis 2021	Ansatz 2022	Ansatz 2023	VE	Plan 2024	Plan 2025	Plan 2026	Finanzbedarf weitere Jahre -nachrichtl.-
8	Auszahlungen für Baumaßnahmen	0	-233.856,96	0,00	-202.210,56	0	0	0	0	0	0	0
13	Summe der Auszahlungen aus Investitionstätigkeit (Summe aus Nummern 7 bis 12)	0	-233.856,96	0,00	-202.210,56	0	0	0	0	0	0	0
14	Saldo aus Investitionstätigkeit (Saldo aus Nummern 6 und 13)	0	-233.856,96	0,00	-202.210,56	0	0	0	0	0	0	0
16	Gesamtkosten der Maßnahme (Summe aus Nummern 13 und 15)	0	-233.856,96	0,00	-202.210,56	0	0	0	0	0	0	0
Investition I-4241-004 Erwerb unbewegliche Vermögensgegenstände												
Nr.	Bezeichnung	Gesamtang. z. Maßnahme -nachrichtl.-	Bisher finanziert	Ermächtigungsübertragungen aus Vorvorj.	Ergebnis 2021	Ansatz 2022	Ansatz 2023	VE	Plan 2024	Plan 2025	Plan 2026	Finanzbedarf weitere Jahre -nachrichtl.-
9	Auszahlungen für den Erwerb von beweglichem Sachvermögen	0	-3.219,45	0,00	-3.219,45	0	0	0	0	0	0	0
13	Summe der Auszahlungen aus Investitionstätigkeit (Summe aus Nummern 7 bis 12)	0	-3.219,45	0,00	-3.219,45	0	0	0	0	0	0	0
14	Saldo aus Investitionstätigkeit (Saldo aus Nummern 6 und 13)	0	-3.219,45	0,00	-3.219,45	0	0	0	0	0	0	0
16	Gesamtkosten der Maßnahme (Summe aus Nummern 13 und 15)	0	-3.219,45	0,00	-3.219,45	0	0	0	0	0	0	0
Investition I-4241-100 Umlage Verbandssporthalle												
Nr.	Bezeichnung	Gesamtang. z. Maßnahme -nachrichtl.-	Bisher finanziert	Ermächtigungsübertragungen aus Vorvorj.	Ergebnis 2021	Ansatz 2022	Ansatz 2023	VE	Plan 2024	Plan 2025	Plan 2026	Finanzbedarf weitere Jahre -nachrichtl.-
11	Auszahlungen für Investitionsförderungsmaßnahmen	-3.100	-673,00	0,00	0,00	-300	-300	0	-300	-300	-300	0
13	Summe der Auszahlungen aus Investitionstätigkeit (Summe aus Nummern 7 bis 12)	-3.100	-673,00	0,00	0,00	-300	-300	0	-300	-300	-300	0
14	Saldo aus Investitionstätigkeit (Saldo aus Nummern 6 und 13)	-3.100	-673,00	0,00	0,00	-300	-300	0	-300	-300	-300	0
16	Gesamtkosten der Maßnahme (Summe aus Nummern 13 und 15)	-3.100	-673,00	0,00	0,00	-300	-300	0	-300	-300	-300	0
Investition I-4241-102 Zuweisungen vom Land												

GEMEINDE NEHREN <small>LANDEKREIS TÜBINGEN</small> Investitionsprogramm Gemeinde Nehren												
Nr.	Bezeichnung	Gesamtang. z. Maßnahme -nachrichtl.-	Bisher finanziert	Ermächtigungsübertragungen aus Vorvorj.	Ergebnis 2021	Ansatz 2022	Ansatz 2023	VE	Plan 2024	Plan 2025	Plan 2026	Finanzbedarf weitere Jahre -nachrichtl.-
1	Einzahlungen aus Investitionszuwendungen	0	97.000,00	0,00	97.000,00	0	0	0	0	0	0	0
6	Summe der Einzahlungen aus Investitionstätigkeit (Summe aus Nummern 1 bis 5)	0	97.000,00	0,00	97.000,00	0	0	0	0	0	0	0
14	Saldo aus Investitionstätigkeit (Saldo aus Nummern 6 und 13)	0	97.000,00	0,00	97.000,00	0	0	0	0	0	0	0
Investition I-5110-101 Veräußerung von Grundstücken und Gebäuden												
Nr.	Bezeichnung	Gesamtang. z. Maßnahme -nachrichtl.-	Bisher finanziert	Ermächtigungsübertragungen aus Vorvorj.	Ergebnis 2021	Ansatz 2022	Ansatz 2023	VE	Plan 2024	Plan 2025	Plan 2026	Finanzbedarf weitere Jahre -nachrichtl.-
11	Auszahlungen für Investitionsförderungsmaßnahmen	-242.600	0,00	0,00	0,00	0	-242.600	0	0	0	0	0
13	Summe der Auszahlungen aus Investitionstätigkeit (Summe aus Nummern 7 bis 12)	-242.600	0,00	0,00	0,00	0	-242.600	0	0	0	0	0
14	Saldo aus Investitionstätigkeit (Saldo aus Nummern 6 und 13)	-242.600	0,00	0,00	0,00	0	-242.600	0	0	0	0	0
16	Gesamtkosten der Maßnahme (Summe aus Nummern 13 und 15)	-242.600	0,00	0,00	0,00	0	-242.600	0	0	0	0	0
Investition I-5110-102 Zuweisungen vom Land												
Nr.	Bezeichnung	Gesamtang. z. Maßnahme -nachrichtl.-	Bisher finanziert	Ermächtigungsübertragungen aus Vorvorj.	Ergebnis 2021	Ansatz 2022	Ansatz 2023	VE	Plan 2024	Plan 2025	Plan 2026	Finanzbedarf weitere Jahre -nachrichtl.-
1	Einzahlungen aus Investitionszuwendungen	0	3.370.726,71	0,00	1.480.302,00	0	0	0	0	0	0	0
6	Summe der Einzahlungen aus Investitionstätigkeit (Summe aus Nummern 1 bis 5)	0	3.370.726,71	0,00	1.480.302,00	0	0	0	0	0	0	0
14	Saldo aus Investitionstätigkeit (Saldo aus Nummern 6 und 13)	0	3.370.726,71	0,00	1.480.302,00	0	0	0	0	0	0	0
Investition I-5110-103 Investitionshilfe aus dem Ausgleichsstock												
Nr.	Bezeichnung	Gesamtang. z. Maßnahme -nachrichtl.-	Bisher finanziert	Ermächtigungsübertragungen aus Vorvorj.	Ergebnis 2021	Ansatz 2022	Ansatz 2023	VE	Plan 2024	Plan 2025	Plan 2026	Finanzbedarf weitere Jahre -nachrichtl.-
1	Einzahlungen aus Investitionszuwendungen	0	680.000,00	0,00	75.000,00	0	0	0	0	0	0	0
6	Summe der Einzahlungen aus Investitionstätigkeit (Summe aus Nummern 1 bis 5)	0	680.000,00	0,00	75.000,00	0	0	0	0	0	0	0

 GEMEINDE NEHREN Investitionsprogramm <small>LANDEKREIS TÜBINGEN</small> Gemeinde Nehren												
Nr.	Bezeichnung	Gesamtang. z. Maßnahme -nachrichtl.-	Bisher finanziert	Ermächtigungsübertragungen aus Vorvorj.	Ergebnis 2021	Ansatz 2022	Ansatz 2023	VE	Plan 2024	Plan 2025	Plan 2026	Finanzbedarf weitere Jahre -nachrichtl.-
14	Saldo aus Investitionstätigkeit (Saldo aus Nummern 6 und 13)	0	680.000,00	0,00	75.000,00	0	0	0	0	0	0	0
Investition I-5110-202 Zuweisungen vom Land Ortskern II												
Nr.	Bezeichnung	Gesamtang. z. Maßnahme -nachrichtl.-	Bisher finanziert	Ermächtigungsübertragungen aus Vorvorj.	Ergebnis 2021	Ansatz 2022	Ansatz 2023	VE	Plan 2024	Plan 2025	Plan 2026	Finanzbedarf weitere Jahre -nachrichtl.-
1	Einzahlungen aus Investitionszuwendungen	549.000	0,00	0,00	0,00	33.000	60.000	0	60.000	198.000	198.000	0
6	Summe der Einzahlungen aus Investitionstätigkeit (Summe aus Nummern 1 bis 5)	549.000	0,00	0,00	0,00	33.000	60.000	0	60.000	198.000	198.000	0
14	Saldo aus Investitionstätigkeit (Saldo aus Nummern 6 und 13)	549.000	0,00	0,00	0,00	33.000	60.000	0	60.000	198.000	198.000	0
Investition I-5110-504 Sanierung Gasthaus Schwanen												
Nr.	Bezeichnung	Gesamtang. z. Maßnahme -nachrichtl.-	Bisher finanziert	Ermächtigungsübertragungen aus Vorvorj.	Ergebnis 2021	Ansatz 2022	Ansatz 2023	VE	Plan 2024	Plan 2025	Plan 2026	Finanzbedarf weitere Jahre -nachrichtl.-
1	Einzahlungen aus Investitionszuwendungen	461.000	0,00	0,00	0,00	0	0	0	0	0	0	0
6	Summe der Einzahlungen aus Investitionstätigkeit (Summe aus Nummern 1 bis 5)	461.000	0,00	0,00	0,00	0	0	0	0	0	0	0
7	Auszahlungen für den Erwerb von Grundstücken und Gebäuden	-120.000	-2.279,92	0,00	0,00	0	0	0	0	0	0	0
8	Auszahlungen für Baumaßnahmen	0	-298.359,92	0,00	0,00	0	0	0	0	0	0	0
9	Auszahlungen für den Erwerb von beweglichem Sachvermögen	0	-11.164,32	0,00	0,00	0	0	0	0	0	0	0
13	Summe der Auszahlungen aus Investitionstätigkeit (Summe aus Nummern 7 bis 12)	-120.000	-311.804,16	0,00	0,00	0	0	0	0	0	0	0
14	Saldo aus Investitionstätigkeit (Saldo aus Nummern 6 und 13)	341.000	-311.804,16	0,00	0,00	0	0	0	0	0	0	0
16	Gesamtkosten der Maßnahme (Summe aus Nummern 13 und 15)	-120.000	-311.804,16	0,00	0,00	0	0	0	0	0	0	0
Investition I-5110-505 Sanierung Rotkreuzhäusle												
Nr.	Bezeichnung	Gesamtang. z. Maßnahme -nachrichtl.-	Bisher finanziert	Ermächtigungsübertragungen aus Vorvorj.	Ergebnis 2021	Ansatz 2022	Ansatz 2023	VE	Plan 2024	Plan 2025	Plan 2026	Finanzbedarf weitere Jahre -nachrichtl.-
8	Auszahlungen für Baumaßnahmen	0	-34.557,03	0,00	0,00	0	0	0	0	0	0	0

GEMEINDE NEHREN <small>LANDEKREIS TÜBINGEN</small> Investitionsprogramm Gemeinde Nehren												
Nr.	Bezeichnung	Gesamtang. z. Maßnahme -nachrichtl.-	Bisher finanziert	Ermächtigungsübertragungen aus Vorvorj.	Ergebnis 2021	Ansatz 2022	Ansatz 2023	VE	Plan 2024	Plan 2025	Plan 2026	Finanzbedarf weitere Jahre -nachrichtl.-
13	Summe der Auszahlungen aus Investitionstätigkeit (Summe aus Nummern 7 bis 12)	0	-34.557,03	0,00	0,00	0	0	0	0	0	0	0
14	Saldo aus Investitionstätigkeit (Saldo aus Nummern 6 und 13)	0	-34.557,03	0,00	0,00	0	0	0	0	0	0	0
16	Gesamtkosten der Maßnahme (Summe aus Nummern 13 und 15)	0	-34.557,03	0,00	0,00	0	0	0	0	0	0	0
Investition I-5110-506 Neugestaltung Rathausplatz												
Nr.	Bezeichnung	Gesamtang. z. Maßnahme -nachrichtl.-	Bisher finanziert	Ermächtigungsübertragungen aus Vorvorj.	Ergebnis 2021	Ansatz 2022	Ansatz 2023	VE	Plan 2024	Plan 2025	Plan 2026	Finanzbedarf weitere Jahre -nachrichtl.-
1	Einzahlungen aus Investitionszuwendungen	61.000	0,00	0,00	0,00	0	0	0	0	0	0	0
6	Summe der Einzahlungen aus Investitionstätigkeit (Summe aus Nummern 1 bis 5)	61.000	0,00	0,00	0,00	0	0	0	0	0	0	0
7	Auszahlungen für den Erwerb von Grundstücken und Gebäuden	-30.000	0,00	0,00	0,00	0	0	0	0	0	0	0
8	Auszahlungen für Baumaßnahmen	0	-37.580,01	0,00	0,00	0	0	0	0	0	0	0
13	Summe der Auszahlungen aus Investitionstätigkeit (Summe aus Nummern 7 bis 12)	-30.000	-37.580,01	0,00	0,00	0	0	0	0	0	0	0
14	Saldo aus Investitionstätigkeit (Saldo aus Nummern 6 und 13)	31.000	-37.580,01	0,00	0,00	0	0	0	0	0	0	0
16	Gesamtkosten der Maßnahme (Summe aus Nummern 13 und 15)	-30.000	-37.580,01	0,00	0,00	0	0	0	0	0	0	0
Investition I-5110-508 Neugestaltung der Ortsdurchfahrt 1. BA												
Nr.	Bezeichnung	Gesamtang. z. Maßnahme -nachrichtl.-	Bisher finanziert	Ermächtigungsübertragungen aus Vorvorj.	Ergebnis 2021	Ansatz 2022	Ansatz 2023	VE	Plan 2024	Plan 2025	Plan 2026	Finanzbedarf weitere Jahre -nachrichtl.-
1	Einzahlungen aus Investitionszuwendungen	600.000	0,00	0,00	0,00	0	0	0	0	0	0	0
6	Summe der Einzahlungen aus Investitionstätigkeit (Summe aus Nummern 1 bis 5)	600.000	0,00	0,00	0,00	0	0	0	0	0	0	0
8	Auszahlungen für Baumaßnahmen	-1.000.000	-1.818.467,56	0,00	-222.599,50	0	0	0	0	0	0	0
13	Summe der Auszahlungen aus Investitionstätigkeit (Summe aus Nummern 7 bis 12)	-1.000.000	-1.818.467,56	0,00	-222.599,50	0	0	0	0	0	0	0
14	Saldo aus Investitionstätigkeit (Saldo aus Nummern 6 und 13)	-400.000	-1.818.467,56	0,00	-222.599,50	0	0	0	0	0	0	0



Nr.	Bezeichnung	Gesamtang. z. Maßnahme -nachrichtl.-	Bisher finanziert	Ermächtigungsübertragungen aus Vorvorj.	Ergebnis 2021	Ansatz 2022	Ansatz 2023	VE	Plan 2024	Plan 2025	Plan 2026	Finanzbedarf weitere Jahre -nachrichtl.-
16	Gesamtkosten der Maßnahme (Summe aus Nummern 13 und 15)	-1.000.000	-1.818.467,56	0,00	-222.599,50	0	0	0	0	0	0	0

Investition I-5110-509 Bohlrstraße zwischen Haupt- und Kirchstraße

Nr.	Bezeichnung	Gesamtang. z. Maßnahme -nachrichtl.-	Bisher finanziert	Ermächtigungsübertragungen aus Vorvorj.	Ergebnis 2021	Ansatz 2022	Ansatz 2023	VE	Plan 2024	Plan 2025	Plan 2026	Finanzbedarf weitere Jahre -nachrichtl.-
8	Auszahlungen für Baumaßnahmen	0	-48.042,74	0,00	0,00	0	0	0	0	0	0	0
13	Summe der Auszahlungen aus Investitionstätigkeit (Summe aus Nummern 7 bis 12)	0	-48.042,74	0,00	0,00	0	0	0	0	0	0	0
14	Saldo aus Investitionstätigkeit (Saldo aus Nummern 6 und 13)	0	-48.042,74	0,00	0,00	0	0	0	0	0	0	0
16	Gesamtkosten der Maßnahme (Summe aus Nummern 13 und 15)	0	-48.042,74	0,00	0,00	0	0	0	0	0	0	0

Investition I-5110-510 Neugestaltung der Ortsdurchfahrt 2. BA

Nr.	Bezeichnung	Gesamtang. z. Maßnahme -nachrichtl.-	Bisher finanziert	Ermächtigungsübertragungen aus Vorvorj.	Ergebnis 2021	Ansatz 2022	Ansatz 2023	VE	Plan 2024	Plan 2025	Plan 2026	Finanzbedarf weitere Jahre -nachrichtl.-
1	Einzahlungen aus Investitionszuwendungen	600.000	0,00	0,00	0,00	0	0	0	0	0	0	0
6	Summe der Einzahlungen aus Investitionstätigkeit (Summe aus Nummern 1 bis 5)	600.000	0,00	0,00	0,00	0	0	0	0	0	0	0
8	Auszahlungen für Baumaßnahmen	-1.000.000	-2.064.059,02	0,00	-1.329.250,49	0	0	0	0	0	0	0
13	Summe der Auszahlungen aus Investitionstätigkeit (Summe aus Nummern 7 bis 12)	-1.000.000	-2.064.059,02	0,00	-1.329.250,49	0	0	0	0	0	0	0
14	Saldo aus Investitionstätigkeit (Saldo aus Nummern 6 und 13)	-400.000	-2.064.059,02	0,00	-1.329.250,49	0	0	0	0	0	0	0
16	Gesamtkosten der Maßnahme (Summe aus Nummern 13 und 15)	-1.000.000	-2.064.059,02	0,00	-1.329.250,49	0	0	0	0	0	0	0

Investition I-5110-511 Neugestaltung der Ortsdurchfahrt 3. BA

Nr.	Bezeichnung	Gesamtang. z. Maßnahme -nachrichtl.-	Bisher finanziert	Ermächtigungsübertragungen aus Vorvorj.	Ergebnis 2021	Ansatz 2022	Ansatz 2023	VE	Plan 2024	Plan 2025	Plan 2026	Finanzbedarf weitere Jahre -nachrichtl.-
1	Einzahlungen aus Investitionszuwendungen	600.000	0,00	0,00	0,00	0	0	0	0	0	0	0

GEMEINDE NEHREN <small>LANDESBES TÜRMEIN</small> Investitionsprogramm Gemeinde Nehren												
Nr.	Bezeichnung	Gesamtang. z. Maßnahme -nachrichtl.-	Bisher finanziert	Ermächtigungsübertragungen aus Vorvorj.	Ergebnis 2021	Ansatz 2022	Ansatz 2023	VE	Plan 2024	Plan 2025	Plan 2026	Finanzbedarf weitere Jahre -nachrichtl.-
6	Summe der Einzahlungen aus Investitionstätigkeit (Summe aus Nummern 1 bis 5)	600.000	0,00	0,00	0,00	0	0	0	0	0	0	0
8	Auszahlungen für Baumaßnahmen	-400.000	-99.558,17	0,00	-99.558,17	0	0	0	0	0	0	0
13	Summe der Auszahlungen aus Investitionstätigkeit (Summe aus Nummern 7 bis 12)	-400.000	-99.558,17	0,00	-99.558,17	0	0	0	0	0	0	0
14	Saldo aus Investitionstätigkeit (Saldo aus Nummern 6 und 13)	200.000	-99.558,17	0,00	-99.558,17	0	0	0	0	0	0	0
16	Gesamtkosten der Maßnahme (Summe aus Nummern 13 und 15)	-400.000	-99.558,17	0,00	-99.558,17	0	0	0	0	0	0	0
Investition I-5110-512 Sanierung Kappelstraße 1												
Nr.	Bezeichnung	Gesamtang. z. Maßnahme -nachrichtl.-	Bisher finanziert	Ermächtigungsübertragungen aus Vorvorj.	Ergebnis 2021	Ansatz 2022	Ansatz 2023	VE	Plan 2024	Plan 2025	Plan 2026	Finanzbedarf weitere Jahre -nachrichtl.-
1	Einzahlungen aus Investitionszuwendungen	237.600	0,00	0,00	0,00	0	0	0	0	0	0	0
6	Summe der Einzahlungen aus Investitionstätigkeit (Summe aus Nummern 1 bis 5)	237.600	0,00	0,00	0,00	0	0	0	0	0	0	0
7	Auszahlungen für den Erwerb von Grundstücken und Gebäuden	-50.000	0,00	0,00	0,00	0	0	0	0	0	0	0
8	Auszahlungen für Baumaßnahmen	-310.000	-383.270,00	0,00	-226.801,17	0	0	0	0	0	0	0
13	Summe der Auszahlungen aus Investitionstätigkeit (Summe aus Nummern 7 bis 12)	-360.000	-383.270,00	0,00	-226.801,17	0	0	0	0	0	0	0
14	Saldo aus Investitionstätigkeit (Saldo aus Nummern 6 und 13)	-122.400	-383.270,00	0,00	-226.801,17	0	0	0	0	0	0	0
16	Gesamtkosten der Maßnahme (Summe aus Nummern 13 und 15)	-360.000	-383.270,00	0,00	-226.801,17	0	0	0	0	0	0	0
Investition I-5110-513 Anbau/Sanierung Kiga Zwergenhügel												
Nr.	Bezeichnung	Gesamtang. z. Maßnahme -nachrichtl.-	Bisher finanziert	Ermächtigungsübertragungen aus Vorvorj.	Ergebnis 2021	Ansatz 2022	Ansatz 2023	VE	Plan 2024	Plan 2025	Plan 2026	Finanzbedarf weitere Jahre -nachrichtl.-
1	Einzahlungen aus Investitionszuwendungen	283.400	0,00	0,00	0,00	0	0	0	0	0	0	0
6	Summe der Einzahlungen aus Investitionstätigkeit (Summe aus Nummern 1 bis 5)	283.400	0,00	0,00	0,00	0	0	0	0	0	0	0
8	Auszahlungen für Baumaßnahmen	-465.000	0,00	0,00	0,00	0	0	0	0	0	0	0



Nr.	Bezeichnung	Gesamtang. z. Maßnahme -nachrichtl.-	Bisher finanziert	Ermächtigungsübertragungen aus Vorvorj.	Ergebnis 2021	Ansatz 2022	Ansatz 2023	VE	Plan 2024	Plan 2025	Plan 2026	Finanzbedarf weitere Jahre -nachrichtl.-
13	Summe der Auszahlungen aus Investitionstätigkeit (Summe aus Nummern 7 bis 12)	-465.000	0,00	0,00	0,00	0	0	0	0	0	0	0
14	Saldo aus Investitionstätigkeit (Saldo aus Nummern 6 und 13)	-181.600	0,00	0,00	0,00	0	0	0	0	0	0	0
16	Gesamtkosten der Maßnahme (Summe aus Nummern 13 und 15)	-465.000	0,00	0,00	0,00	0	0	0	0	0	0	0

Investition I-5110-601 Maßnahmen Ortskern II

Nr.	Bezeichnung	Gesamtang. z. Maßnahme -nachrichtl.-	Bisher finanziert	Ermächtigungsübertragungen aus Vorvorj.	Ergebnis 2021	Ansatz 2022	Ansatz 2023	VE	Plan 2024	Plan 2025	Plan 2026	Finanzbedarf weitere Jahre -nachrichtl.-
8	Auszahlungen für Baumaßnahmen	-915.000	0,00	0,00	0,00	-55.000	-100.000	0	-100.000	-330.000	-330.000	0
13	Summe der Auszahlungen aus Investitionstätigkeit (Summe aus Nummern 7 bis 12)	-915.000	0,00	0,00	0,00	-55.000	-100.000	0	-100.000	-330.000	-330.000	0
14	Saldo aus Investitionstätigkeit (Saldo aus Nummern 6 und 13)	-915.000	0,00	0,00	0,00	-55.000	-100.000	0	-100.000	-330.000	-330.000	0
16	Gesamtkosten der Maßnahme (Summe aus Nummern 13 und 15)	-915.000	0,00	0,00	0,00	-55.000	-100.000	0	-100.000	-330.000	-330.000	0

Investition I-5110-602 Freiflächengestaltung Bubengasse

Nr.	Bezeichnung	Gesamtang. z. Maßnahme -nachrichtl.-	Bisher finanziert	Ermächtigungsübertragungen aus Vorvorj.	Ergebnis 2021	Ansatz 2022	Ansatz 2023	VE	Plan 2024	Plan 2025	Plan 2026	Finanzbedarf weitere Jahre -nachrichtl.-
1	Einzahlungen aus Investitionszuwendungen	120.000	0,00	0,00	0,00	0	120.000	0	0	0	0	0
6	Summe der Einzahlungen aus Investitionstätigkeit (Summe aus Nummern 1 bis 5)	120.000	0,00	0,00	0,00	0	120.000	0	0	0	0	0
8	Auszahlungen für Baumaßnahmen	-200.000	0,00	0,00	0,00	0	-200.000	0	0	0	0	0
13	Summe der Auszahlungen aus Investitionstätigkeit (Summe aus Nummern 7 bis 12)	-200.000	0,00	0,00	0,00	0	-200.000	0	0	0	0	0
14	Saldo aus Investitionstätigkeit (Saldo aus Nummern 6 und 13)	-80.000	0,00	0,00	0,00	0	-80.000	0	0	0	0	0
16	Gesamtkosten der Maßnahme (Summe aus Nummern 13 und 15)	-200.000	0,00	0,00	0,00	0	-200.000	0	0	0	0	0

Investition I-5110-603 Erwerb Gebäude Bubengasse 41



Investitionsprogramm


Nr.	Bezeichnung	Gesamtang. z. Maßnahme -nachrichtl.-	Bisher finanziert	Ermächtigungsübertragungen aus Vorvorj.	Ergebnis 2021	Ansatz 2022	Ansatz 2023	VE	Plan 2024	Plan 2025	Plan 2026	Finanzbedarf weitere Jahre -nachrichtl.-
1	Einzahlungen aus Investitionszuwendungen	420.000	0,00	0,00	0,00	0	420.000	0	0	0	0	0
6	Summe der Einzahlungen aus Investitionstätigkeit (Summe aus Nummern 1 bis 5)	420.000	0,00	0,00	0,00	0	420.000	0	0	0	0	0
7	Auszahlungen für den Erwerb von Grundstücken und Gebäuden	-700.000	0,00	0,00	0,00	0	-700.000	0	0	0	0	0
13	Summe der Auszahlungen aus Investitionstätigkeit (Summe aus Nummern 7 bis 12)	-700.000	0,00	0,00	0,00	0	-700.000	0	0	0	0	0
14	Saldo aus Investitionstätigkeit (Saldo aus Nummern 6 und 13)	-280.000	0,00	0,00	0,00	0	-280.000	0	0	0	0	0
16	Gesamtkosten der Maßnahme (Summe aus Nummern 13 und 15)	-700.000	0,00	0,00	0,00	0	-700.000	0	0	0	0	0

Investition I-5310-002 Errichtung einer E-Bike Ladestation am Bahnhof

Nr.	Bezeichnung	Gesamtang. z. Maßnahme -nachrichtl.-	Bisher finanziert	Ermächtigungsübertragungen aus Vorvorj.	Ergebnis 2021	Ansatz 2022	Ansatz 2023	VE	Plan 2024	Plan 2025	Plan 2026	Finanzbedarf weitere Jahre -nachrichtl.-
8	Auszahlungen für Baumaßnahmen	0	-19.190,67	0,00	0,00	0	0	0	0	0	0	0
13	Summe der Auszahlungen aus Investitionstätigkeit (Summe aus Nummern 7 bis 12)	0	-19.190,67	0,00	0,00	0	0	0	0	0	0	0
14	Saldo aus Investitionstätigkeit (Saldo aus Nummern 6 und 13)	0	-19.190,67	0,00	0,00	0	0	0	0	0	0	0
16	Gesamtkosten der Maßnahme (Summe aus Nummern 13 und 15)	0	-19.190,67	0,00	0,00	0	0	0	0	0	0	0

Investition I-5350-001 Motortausch Blockheizkraftwerk GB30-60

Nr.	Bezeichnung	Gesamtang. z. Maßnahme -nachrichtl.-	Bisher finanziert	Ermächtigungsübertragungen aus Vorvorj.	Ergebnis 2021	Ansatz 2022	Ansatz 2023	VE	Plan 2024	Plan 2025	Plan 2026	Finanzbedarf weitere Jahre -nachrichtl.-
1	Einzahlungen aus Investitionszuwendungen	0	15.892,01	0,00	0,00	0	0	0	0	0	0	0
6	Summe der Einzahlungen aus Investitionstätigkeit (Summe aus Nummern 1 bis 5)	0	15.892,01	0,00	0,00	0	0	0	0	0	0	0
8	Auszahlungen für Baumaßnahmen	0	-16.700,76	0,00	0,00	0	0	0	0	0	0	0
13	Summe der Auszahlungen aus Investitionstätigkeit (Summe aus Nummern 7 bis 12)	0	-16.700,76	0,00	0,00	0	0	0	0	0	0	0
14	Saldo aus Investitionstätigkeit (Saldo aus Nummern 6 und 13)	0	-808,75	0,00	0,00	0	0	0	0	0	0	0

 GEMEINDE NEHREN Investitionsprogramm LANDEKREIS TÜBINGEN Gemeinde Nehren												
Nr.	Bezeichnung	Gesamtang. z. Maßnahme -nachrichtl.-	Bisher finanziert	Ermächtigungsübertragungen aus Vorvorj.	Ergebnis 2021	Ansatz 2022	Ansatz 2023	VE	Plan 2024	Plan 2025	Plan 2026	Finanzbedarf weitere Jahre -nachrichtl.-
16	Gesamtkosten der Maßnahme (Summe aus Nummern 13 und 15)	0	-16.700,76	0,00	0,00	0	0	0	0	0	0	0
Investition I-5410-001 Straßenbau Silberstraße												
Nr.	Bezeichnung	Gesamtang. z. Maßnahme -nachrichtl.-	Bisher finanziert	Ermächtigungsübertragungen aus Vorvorj.	Ergebnis 2021	Ansatz 2022	Ansatz 2023	VE	Plan 2024	Plan 2025	Plan 2026	Finanzbedarf weitere Jahre -nachrichtl.-
8	Auszahlungen für Baumaßnahmen	-75.000	-89.872,16	0,00	0,00	0	0	0	0	0	0	0
13	Summe der Auszahlungen aus Investitionstätigkeit (Summe aus Nummern 7 bis 12)	-75.000	-89.872,16	0,00	0,00	0	0	0	0	0	0	0
14	Saldo aus Investitionstätigkeit (Saldo aus Nummern 6 und 13)	-75.000	-89.872,16	0,00	0,00	0	0	0	0	0	0	0
16	Gesamtkosten der Maßnahme (Summe aus Nummern 13 und 15)	-75.000	-89.872,16	0,00	0,00	0	0	0	0	0	0	0
Investition I-5410-002 Straßenbau Lindenweg												
Nr.	Bezeichnung	Gesamtang. z. Maßnahme -nachrichtl.-	Bisher finanziert	Ermächtigungsübertragungen aus Vorvorj.	Ergebnis 2021	Ansatz 2022	Ansatz 2023	VE	Plan 2024	Plan 2025	Plan 2026	Finanzbedarf weitere Jahre -nachrichtl.-
8	Auszahlungen für Baumaßnahmen	-60.000	-68.167,72	0,00	0,00	0	0	0	0	0	0	0
13	Summe der Auszahlungen aus Investitionstätigkeit (Summe aus Nummern 7 bis 12)	-60.000	-68.167,72	0,00	0,00	0	0	0	0	0	0	0
14	Saldo aus Investitionstätigkeit (Saldo aus Nummern 6 und 13)	-60.000	-68.167,72	0,00	0,00	0	0	0	0	0	0	0
16	Gesamtkosten der Maßnahme (Summe aus Nummern 13 und 15)	-60.000	-68.167,72	0,00	0,00	0	0	0	0	0	0	0
Investition I-5410-003 Straßenbau Birkenweg												
Nr.	Bezeichnung	Gesamtang. z. Maßnahme -nachrichtl.-	Bisher finanziert	Ermächtigungsübertragungen aus Vorvorj.	Ergebnis 2021	Ansatz 2022	Ansatz 2023	VE	Plan 2024	Plan 2025	Plan 2026	Finanzbedarf weitere Jahre -nachrichtl.-
8	Auszahlungen für Baumaßnahmen	-50.000	-91.626,94	0,00	0,00	0	0	0	0	0	0	0
13	Summe der Auszahlungen aus Investitionstätigkeit (Summe aus Nummern 7 bis 12)	-50.000	-91.626,94	0,00	0,00	0	0	0	0	0	0	0
14	Saldo aus Investitionstätigkeit (Saldo aus Nummern 6 und 13)	-50.000	-91.626,94	0,00	0,00	0	0	0	0	0	0	0
16	Gesamtkosten der Maßnahme (Summe aus Nummern 13 und 15)	-50.000	-91.626,94	0,00	0,00	0	0	0	0	0	0	0

Investition I-5410-004 Straßenbau Liststraße

Nr.	Bezeichnung	Gesamtang. z. Maßnahme -nachrichtl.-	Bisher finanziert	Ermächtigungsübertragungen aus Vorvorj.	Ergebnis 2021	Ansatz 2022	Ansatz 2023	VE	Plan 2024	Plan 2025	Plan 2026	Finanzbedarf weitere Jahre -nachrichtl.-
8	Auszahlungen für Baumaßnahmen	-100.000	-686,63	0,00	0,00	-100.000	0	0	0	0	0	0
13	Summe der Auszahlungen aus Investitionstätigkeit (Summe aus Nummern 7 bis 12)	-100.000	-686,63	0,00	0,00	-100.000	0	0	0	0	0	0
14	Saldo aus Investitionstätigkeit (Saldo aus Nummern 6 und 13)	-100.000	-686,63	0,00	0,00	-100.000	0	0	0	0	0	0
16	Gesamtkosten der Maßnahme (Summe aus Nummern 13 und 15)	-100.000	-686,63	0,00	0,00	-100.000	0	0	0	0	0	0

Investition I-5410-005 Straßenbau Im Illeggärtle

Nr.	Bezeichnung	Gesamtang. z. Maßnahme -nachrichtl.-	Bisher finanziert	Ermächtigungsübertragungen aus Vorvorj.	Ergebnis 2021	Ansatz 2022	Ansatz 2023	VE	Plan 2024	Plan 2025	Plan 2026	Finanzbedarf weitere Jahre -nachrichtl.-
8	Auszahlungen für Baumaßnahmen	-170.000	-2.490,22	0,00	0,00	0	0	0	-100.000	-70.000	0	0
13	Summe der Auszahlungen aus Investitionstätigkeit (Summe aus Nummern 7 bis 12)	-170.000	-2.490,22	0,00	0,00	0	0	0	-100.000	-70.000	0	0
14	Saldo aus Investitionstätigkeit (Saldo aus Nummern 6 und 13)	-170.000	-2.490,22	0,00	0,00	0	0	0	-100.000	-70.000	0	0
16	Gesamtkosten der Maßnahme (Summe aus Nummern 13 und 15)	-170.000	-2.490,22	0,00	0,00	0	0	0	-100.000	-70.000	0	0

Investition I-5410-006 Straßenbau Gartenstraße

Nr.	Bezeichnung	Gesamtang. z. Maßnahme -nachrichtl.-	Bisher finanziert	Ermächtigungsübertragungen aus Vorvorj.	Ergebnis 2021	Ansatz 2022	Ansatz 2023	VE	Plan 2024	Plan 2025	Plan 2026	Finanzbedarf weitere Jahre -nachrichtl.-
8	Auszahlungen für Baumaßnahmen	-270.000	-3.269,63	0,00	0,00	-270.000	0	0	0	0	0	0
13	Summe der Auszahlungen aus Investitionstätigkeit (Summe aus Nummern 7 bis 12)	-270.000	-3.269,63	0,00	0,00	-270.000	0	0	0	0	0	0
14	Saldo aus Investitionstätigkeit (Saldo aus Nummern 6 und 13)	-270.000	-3.269,63	0,00	0,00	-270.000	0	0	0	0	0	0
16	Gesamtkosten der Maßnahme (Summe aus Nummern 13 und 15)	-270.000	-3.269,63	0,00	0,00	-270.000	0	0	0	0	0	0

Investition I-5410-007 Straßenbau Hölderlinstraße

Nr.	Bezeichnung	Gesamtang. z. Maßnahme -nachrichtl.-	Bisher finanziert	Ermächtigungsübertragungen aus Vorvorj.	Ergebnis 2021	Ansatz 2022	Ansatz 2023	VE	Plan 2024	Plan 2025	Plan 2026	Finanzbedarf weitere Jahre -nachrichtl.-
8	Auszahlungen für Baumaßnahmen	-270.000	-3.269,63	0,00	0,00	-270.000	0	0	0	0	0	0
13	Summe der Auszahlungen aus Investitionstätigkeit (Summe aus Nummern 7 bis 12)	-270.000	-3.269,63	0,00	0,00	-270.000	0	0	0	0	0	0
14	Saldo aus Investitionstätigkeit (Saldo aus Nummern 6 und 13)	-270.000	-3.269,63	0,00	0,00	-270.000	0	0	0	0	0	0
16	Gesamtkosten der Maßnahme (Summe aus Nummern 13 und 15)	-270.000	-3.269,63	0,00	0,00	-270.000	0	0	0	0	0	0



Investitionsprogramm

Nr.	Bezeichnung	Gesamtang. z. Maßnahme -nachrichtl.-	Bisher finanziert	Ermächtigungsübertragungen aus Vorvorj.	Ergebnis 2021	Ansatz 2022	Ansatz 2023	VE	Plan 2024	Plan 2025	Plan 2026	Finanzbedarf weitere Jahre -nachrichtl.-
8	Auszahlungen für Baumaßnahmen	0	-35.261,69	0,00	0,00	0	0	0	0	0	0	0
13	Summe der Auszahlungen aus Investitionstätigkeit (Summe aus Nummern 7 bis 12)	0	-35.261,69	0,00	0,00	0	0	0	0	0	0	0
14	Saldo aus Investitionstätigkeit (Saldo aus Nummern 6 und 13)	0	-35.261,69	0,00	0,00	0	0	0	0	0	0	0
16	Gesamtkosten der Maßnahme (Summe aus Nummern 13 und 15)	0	-35.261,69	0,00	0,00	0	0	0	0	0	0	0
Investition I-5410-008 Straßenbau Breitestraße												
Nr.	Bezeichnung	Gesamtang. z. Maßnahme -nachrichtl.-	Bisher finanziert	Ermächtigungsübertragungen aus Vorvorj.	Ergebnis 2021	Ansatz 2022	Ansatz 2023	VE	Plan 2024	Plan 2025	Plan 2026	Finanzbedarf weitere Jahre -nachrichtl.-
8	Auszahlungen für Baumaßnahmen	0	-164.860,67	0,00	0,00	0	0	0	0	0	0	0
13	Summe der Auszahlungen aus Investitionstätigkeit (Summe aus Nummern 7 bis 12)	0	-164.860,67	0,00	0,00	0	0	0	0	0	0	0
14	Saldo aus Investitionstätigkeit (Saldo aus Nummern 6 und 13)	0	-164.860,67	0,00	0,00	0	0	0	0	0	0	0
16	Gesamtkosten der Maßnahme (Summe aus Nummern 13 und 15)	0	-164.860,67	0,00	0,00	0	0	0	0	0	0	0
Investition I-5410-009 Straßenbau Gassert												
Nr.	Bezeichnung	Gesamtang. z. Maßnahme -nachrichtl.-	Bisher finanziert	Ermächtigungsübertragungen aus Vorvorj.	Ergebnis 2021	Ansatz 2022	Ansatz 2023	VE	Plan 2024	Plan 2025	Plan 2026	Finanzbedarf weitere Jahre -nachrichtl.-
8	Auszahlungen für Baumaßnahmen	0	6.794,68	0,00	-282,05	0	0	0	0	0	0	0
13	Summe der Auszahlungen aus Investitionstätigkeit (Summe aus Nummern 7 bis 12)	0	6.794,68	0,00	-282,05	0	0	0	0	0	0	0
14	Saldo aus Investitionstätigkeit (Saldo aus Nummern 6 und 13)	0	6.794,68	0,00	-282,05	0	0	0	0	0	0	0
16	Gesamtkosten der Maßnahme (Summe aus Nummern 13 und 15)	0	6.794,68	0,00	-282,05	0	0	0	0	0	0	0
Investition I-5410-010 Straßenbau Lächle												
Nr.	Bezeichnung	Gesamtang. z. Maßnahme -nachrichtl.-	Bisher finanziert	Ermächtigungsübertragungen aus Vorvorj.	Ergebnis 2021	Ansatz 2022	Ansatz 2023	VE	Plan 2024	Plan 2025	Plan 2026	Finanzbedarf weitere Jahre -nachrichtl.-
8	Auszahlungen für Baumaßnahmen	0	-170.207,23	0,00	-150,17	0	0	0	0	0	0	0



Nr.	Bezeichnung	Gesamtang. z. Maßnahme -nachrichtl.-	Bisher finanziert	Ermächtigungsübertragungen aus Vorvorj.	Ergebnis 2021	Ansatz 2022	Ansatz 2023	VE	Plan 2024	Plan 2025	Plan 2026	Finanzbedarf weitere Jahre -nachrichtl.-
13	Summe der Auszahlungen aus Investitionstätigkeit (Summe aus Nummern 7 bis 12)	0	-170.207,23	0,00	-150,17	0	0	0	0	0	0	0
14	Saldo aus Investitionstätigkeit (Saldo aus Nummern 6 und 13)	0	-170.207,23	0,00	-150,17	0	0	0	0	0	0	0
16	Gesamtkosten der Maßnahme (Summe aus Nummern 13 und 15)	0	-170.207,23	0,00	-150,17	0	0	0	0	0	0	0

Investition I-5410-011 Daimlerstraße Zuf. Geb. 9 + 11


Nr.	Bezeichnung	Gesamtang. z. Maßnahme -nachrichtl.-	Bisher finanziert	Ermächtigungsübertragungen aus Vorvorj.	Ergebnis 2021	Ansatz 2022	Ansatz 2023	VE	Plan 2024	Plan 2025	Plan 2026	Finanzbedarf weitere Jahre -nachrichtl.-
8	Auszahlungen für Baumaßnahmen	0	-45.467,56	0,00	-96,15	0	0	0	0	0	0	0
13	Summe der Auszahlungen aus Investitionstätigkeit (Summe aus Nummern 7 bis 12)	0	-45.467,56	0,00	-96,15	0	0	0	0	0	0	0
14	Saldo aus Investitionstätigkeit (Saldo aus Nummern 6 und 13)	0	-45.467,56	0,00	-96,15	0	0	0	0	0	0	0
16	Gesamtkosten der Maßnahme (Summe aus Nummern 13 und 15)	0	-45.467,56	0,00	-96,15	0	0	0	0	0	0	0

Investition I-5410-012 Sanierung "Reisserwegle"

Nr.	Bezeichnung	Gesamtang. z. Maßnahme -nachrichtl.-	Bisher finanziert	Ermächtigungsübertragungen aus Vorvorj.	Ergebnis 2021	Ansatz 2022	Ansatz 2023	VE	Plan 2024	Plan 2025	Plan 2026	Finanzbedarf weitere Jahre -nachrichtl.-
8	Auszahlungen für Baumaßnahmen	-50.000	0,00	0,00	0,00	0	0	0	0	0	0	0
13	Summe der Auszahlungen aus Investitionstätigkeit (Summe aus Nummern 7 bis 12)	-50.000	0,00	0,00	0,00	0	0	0	0	0	0	0
14	Saldo aus Investitionstätigkeit (Saldo aus Nummern 6 und 13)	-50.000	0,00	0,00	0,00	0	0	0	0	0	0	0
16	Gesamtkosten der Maßnahme (Summe aus Nummern 13 und 15)	-50.000	0,00	0,00	0,00	0	0	0	0	0	0	0

Investition I-5410-013 Erschließung Flst.5580,priv.Stichweg5579/2 DeLuca

Nr.	Bezeichnung	Gesamtang. z. Maßnahme -nachrichtl.-	Bisher finanziert	Ermächtigungsübertragungen aus Vorvorj.	Ergebnis 2021	Ansatz 2022	Ansatz 2023	VE	Plan 2024	Plan 2025	Plan 2026	Finanzbedarf weitere Jahre -nachrichtl.-
11	Auszahlungen für Investitionsförderungsmaßnahmen	0	-16.000,00	0,00	0,00	0	0	0	0	0	0	0

 GEMEINDE NEHREN Investitionsprogramm LANDEKREIS TÜBINGEN Gemeinde Nehren												
Nr.	Bezeichnung	Gesamtang. z. Maßnahme -nachrichtl.-	Bisher finanziert	Ermächtigungsübertragungen aus Vorvorj.	Ergebnis 2021	Ansatz 2022	Ansatz 2023	VE	Plan 2024	Plan 2025	Plan 2026	Finanzbedarf weitere Jahre -nachrichtl.-
13	Summe der Auszahlungen aus Investitionstätigkeit (Summe aus Nummern 7 bis 12)	0	-16.000,00	0,00	0,00	0	0	0	0	0	0	0
14	Saldo aus Investitionstätigkeit (Saldo aus Nummern 6 und 13)	0	-16.000,00	0,00	0,00	0	0	0	0	0	0	0
16	Gesamtkosten der Maßnahme (Summe aus Nummern 13 und 15)	0	-16.000,00	0,00	0,00	0	0	0	0	0	0	0
Investition I-5410-014 Schaffung barrierefreier Bushaltestellen												
Nr.	Bezeichnung	Gesamtang. z. Maßnahme -nachrichtl.-	Bisher finanziert	Ermächtigungsübertragungen aus Vorvorj.	Ergebnis 2021	Ansatz 2022	Ansatz 2023	VE	Plan 2024	Plan 2025	Plan 2026	Finanzbedarf weitere Jahre -nachrichtl.-
1	Einzahlungen aus Investitionszuwendungen	40.000	0,00	0,00	0,00	20.000	0	0	0	0	0	0
6	Summe der Einzahlungen aus Investitionstätigkeit (Summe aus Nummern 1 bis 5)	40.000	0,00	0,00	0,00	20.000	0	0	0	0	0	0
8	Auszahlungen für Baumaßnahmen	-100.000	-4.632,08	0,00	-4.632,08	-50.000	0	0	0	0	0	0
13	Summe der Auszahlungen aus Investitionstätigkeit (Summe aus Nummern 7 bis 12)	-100.000	-4.632,08	0,00	-4.632,08	-50.000	0	0	0	0	0	0
14	Saldo aus Investitionstätigkeit (Saldo aus Nummern 6 und 13)	-60.000	-4.632,08	0,00	-4.632,08	-30.000	0	0	0	0	0	0
16	Gesamtkosten der Maßnahme (Summe aus Nummern 13 und 15)	-100.000	-4.632,08	0,00	-4.632,08	-50.000	0	0	0	0	0	0
Investition I-5410-101 Parkplatz beim Feuerwehrhaus												
Nr.	Bezeichnung	Gesamtang. z. Maßnahme -nachrichtl.-	Bisher finanziert	Ermächtigungsübertragungen aus Vorvorj.	Ergebnis 2021	Ansatz 2022	Ansatz 2023	VE	Plan 2024	Plan 2025	Plan 2026	Finanzbedarf weitere Jahre -nachrichtl.-
8	Auszahlungen für Baumaßnahmen	-50.000	-33.000,00	0,00	0,00	0	0	0	0	0	0	0
13	Summe der Auszahlungen aus Investitionstätigkeit (Summe aus Nummern 7 bis 12)	-50.000	-33.000,00	0,00	0,00	0	0	0	0	0	0	0
14	Saldo aus Investitionstätigkeit (Saldo aus Nummern 6 und 13)	-50.000	-33.000,00	0,00	0,00	0	0	0	0	0	0	0
16	Gesamtkosten der Maßnahme (Summe aus Nummern 13 und 15)	-50.000	-33.000,00	0,00	0,00	0	0	0	0	0	0	0
Investition I-5410-200 Straßenbeleuchtung Hauptstraße												



Investitionsprogramm

Nr.	Bezeichnung	Gesamtang. z. Maßnahme -nachrichtl.-	Bisher finanziert	Ermächtigungs übertragungen aus Vorvorj.	Ergebnis 2021	Ansatz 2022	Ansatz 2023	VE	Plan 2024	Plan 2025	Plan 2026	Finanzbedarf weitere Jahre -nachrichtl.-
8	Auszahlungen für Baumaßnahmen	0	-4.888,48	0,00	0,00	0	0	0	0	0	0	0
13	Summe der Auszahlungen aus Investitionstätigkeit (Summe aus Nummern 7 bis 12)	0	-4.888,48	0,00	0,00	0	0	0	0	0	0	0
14	Saldo aus Investitionstätigkeit (Saldo aus Nummern 6 und 13)	0	-4.888,48	0,00	0,00	0	0	0	0	0	0	0
16	Gesamtkosten der Maßnahme (Summe aus Nummern 13 und 15)	0	-4.888,48	0,00	0,00	0	0	0	0	0	0	0

Investition I-5410-210 Straßenbeleuchtung Birkenweg

Nr.	Bezeichnung	Gesamtang. z. Maßnahme -nachrichtl.-	Bisher finanziert	Ermächtigungs übertragungen aus Vorvorj.	Ergebnis 2021	Ansatz 2022	Ansatz 2023	VE	Plan 2024	Plan 2025	Plan 2026	Finanzbedarf weitere Jahre -nachrichtl.-
8	Auszahlungen für Baumaßnahmen	0	-3.464,44	0,00	0,00	0	0	0	0	0	0	0
13	Summe der Auszahlungen aus Investitionstätigkeit (Summe aus Nummern 7 bis 12)	0	-3.464,44	0,00	0,00	0	0	0	0	0	0	0
14	Saldo aus Investitionstätigkeit (Saldo aus Nummern 6 und 13)	0	-3.464,44	0,00	0,00	0	0	0	0	0	0	0
16	Gesamtkosten der Maßnahme (Summe aus Nummern 13 und 15)	0	-3.464,44	0,00	0,00	0	0	0	0	0	0	0

Investition I-5410-220 Straßenbeleuchtung Lindenweg

Nr.	Bezeichnung	Gesamtang. z. Maßnahme -nachrichtl.-	Bisher finanziert	Ermächtigungs übertragungen aus Vorvorj.	Ergebnis 2021	Ansatz 2022	Ansatz 2023	VE	Plan 2024	Plan 2025	Plan 2026	Finanzbedarf weitere Jahre -nachrichtl.-
8	Auszahlungen für Baumaßnahmen	0	-4.061,74	0,00	0,00	0	0	0	0	0	0	0
13	Summe der Auszahlungen aus Investitionstätigkeit (Summe aus Nummern 7 bis 12)	0	-4.061,74	0,00	0,00	0	0	0	0	0	0	0
14	Saldo aus Investitionstätigkeit (Saldo aus Nummern 6 und 13)	0	-4.061,74	0,00	0,00	0	0	0	0	0	0	0
16	Gesamtkosten der Maßnahme (Summe aus Nummern 13 und 15)	0	-4.061,74	0,00	0,00	0	0	0	0	0	0	0

Investition I-5410-230 Straßenbeleuchtung Silberstraße

Nr.	Bezeichnung	Gesamtang. z. Maßnahme -nachrichtl.-	Bisher finanziert	Ermächtigungs übertragungen aus Vorvorj.	Ergebnis 2021	Ansatz 2022	Ansatz 2023	VE	Plan 2024	Plan 2025	Plan 2026	Finanzbedarf weitere Jahre -nachrichtl.-
8	Auszahlungen für Baumaßnahmen	0	-4.420,13	0,00	0,00	0	0	0	0	0	0	0



Nr.	Bezeichnung	Gesamtang. z. Maßnahme -nachrichtl.-	Bisher finanziert	Ermächtigungsübertragungen aus Vorvorj.	Ergebnis 2021	Ansatz 2022	Ansatz 2023	VE	Plan 2024	Plan 2025	Plan 2026	Finanzbedarf weitere Jahre -nachrichtl.-
13	Summe der Auszahlungen aus Investitionstätigkeit (Summe aus Nummern 7 bis 12)	0	-4.420,13	0,00	0,00	0	0	0	0	0	0	0
14	Saldo aus Investitionstätigkeit (Saldo aus Nummern 6 und 13)	0	-4.420,13	0,00	0,00	0	0	0	0	0	0	0
16	Gesamtkosten der Maßnahme (Summe aus Nummern 13 und 15)	0	-4.420,13	0,00	0,00	0	0	0	0	0	0	0

Investition I-5460-001 Schaffung Parkplätze


Nr.	Bezeichnung	Gesamtang. z. Maßnahme -nachrichtl.-	Bisher finanziert	Ermächtigungsübertragungen aus Vorvorj.	Ergebnis 2021	Ansatz 2022	Ansatz 2023	VE	Plan 2024	Plan 2025	Plan 2026	Finanzbedarf weitere Jahre -nachrichtl.-
8	Auszahlungen für Baumaßnahmen	0	-41.694,41	0,00	0,00	0	0	0	0	0	0	0
13	Summe der Auszahlungen aus Investitionstätigkeit (Summe aus Nummern 7 bis 12)	0	-41.694,41	0,00	0,00	0	0	0	0	0	0	0
14	Saldo aus Investitionstätigkeit (Saldo aus Nummern 6 und 13)	0	-41.694,41	0,00	0,00	0	0	0	0	0	0	0
16	Gesamtkosten der Maßnahme (Summe aus Nummern 13 und 15)	0	-41.694,41	0,00	0,00	0	0	0	0	0	0	0

Investition I-5470-001 barrierefreie Bushaltestellen

Nr.	Bezeichnung	Gesamtang. z. Maßnahme -nachrichtl.-	Bisher finanziert	Ermächtigungsübertragungen aus Vorvorj.	Ergebnis 2021	Ansatz 2022	Ansatz 2023	VE	Plan 2024	Plan 2025	Plan 2026	Finanzbedarf weitere Jahre -nachrichtl.-
1	Einzahlungen aus Investitionszuwendungen	324.400	0,00	0,00	0,00	0	85.100	0	48.000	97.600	93.700	0
6	Summe der Einzahlungen aus Investitionstätigkeit (Summe aus Nummern 1 bis 5)	324.400	0,00	0,00	0,00	0	85.100	0	48.000	97.600	93.700	0
8	Auszahlungen für Baumaßnahmen	-419.000	0,00	0,00	0,00	0	-110.000	0	-62.000	-126.000	-121.000	0
13	Summe der Auszahlungen aus Investitionstätigkeit (Summe aus Nummern 7 bis 12)	-419.000	0,00	0,00	0,00	0	-110.000	0	-62.000	-126.000	-121.000	0
14	Saldo aus Investitionstätigkeit (Saldo aus Nummern 6 und 13)	-94.600	0,00	0,00	0,00	0	-24.900	0	-14.000	-28.400	-27.300	0
16	Gesamtkosten der Maßnahme (Summe aus Nummern 13 und 15)	-419.000	0,00	0,00	0,00	0	-110.000	0	-62.000	-126.000	-121.000	0


Investition I-5510-001 Freizeitanlage "Reisser"

Nr.	Bezeichnung	Gesamtang. z. Maßnahme -nachrichtl.-	Bisher finanziert	Ermächtigungsübertragungen aus Vorvorj.	Ergebnis 2021	Ansatz 2022	Ansatz 2023	VE	Plan 2024	Plan 2025	Plan 2026	Finanzbedarf weitere Jahre -nachrichtl.-
1	Einzahlungen aus Investitionszuwendungen	324.400	0,00	0,00	0,00	0	85.100	0	48.000	97.600	93.700	0
6	Summe der Einzahlungen aus Investitionstätigkeit (Summe aus Nummern 1 bis 5)	324.400	0,00	0,00	0,00	0	85.100	0	48.000	97.600	93.700	0
8	Auszahlungen für Baumaßnahmen	-419.000	0,00	0,00	0,00	0	-110.000	0	-62.000	-126.000	-121.000	0
13	Summe der Auszahlungen aus Investitionstätigkeit (Summe aus Nummern 7 bis 12)	-419.000	0,00	0,00	0,00	0	-110.000	0	-62.000	-126.000	-121.000	0
14	Saldo aus Investitionstätigkeit (Saldo aus Nummern 6 und 13)	-94.600	0,00	0,00	0,00	0	-24.900	0	-14.000	-28.400	-27.300	0
16	Gesamtkosten der Maßnahme (Summe aus Nummern 13 und 15)	-419.000	0,00	0,00	0,00	0	-110.000	0	-62.000	-126.000	-121.000	0

 GEMEINDE NEHREN Investitionsprogramm LANDEKREIS TÜBINGEN Gemeinde Nehren												
Nr.	Bezeichnung	Gesamtang. z. Maßnahme -nachrichtl.-	Bisher finanziert	Ermächtigungsübertragungen aus Vorvorj.	Ergebnis 2021	Ansatz 2022	Ansatz 2023	VE	Plan 2024	Plan 2025	Plan 2026	Finanzbedarf weitere Jahre -nachrichtl.-
1	Einzahlungen aus Investitionszuwendungen	240.000	0,00	0,00	0,00	0	0	0	0	240.000	0	0
6	Summe der Einzahlungen aus Investitionstätigkeit (Summe aus Nummern 1 bis 5)	240.000	0,00	0,00	0,00	0	0	0	0	240.000	0	0
8	Auszahlungen für Baumaßnahmen	-400.000	0,00	0,00	0,00	0	0	0	0	-400.000	0	0
13	Summe der Auszahlungen aus Investitionstätigkeit (Summe aus Nummern 7 bis 12)	-400.000	0,00	0,00	0,00	0	0	0	0	-400.000	0	0
14	Saldo aus Investitionstätigkeit (Saldo aus Nummern 6 und 13)	-160.000	0,00	0,00	0,00	0	0	0	0	-160.000	0	0
16	Gesamtkosten der Maßnahme (Summe aus Nummern 13 und 15)	-400.000	0,00	0,00	0,00	0	0	0	0	-400.000	0	0
Investition I-5510-101 Neugestaltung Viehmarkt												
Nr.	Bezeichnung	Gesamtang. z. Maßnahme -nachrichtl.-	Bisher finanziert	Ermächtigungsübertragungen aus Vorvorj.	Ergebnis 2021	Ansatz 2022	Ansatz 2023	VE	Plan 2024	Plan 2025	Plan 2026	Finanzbedarf weitere Jahre -nachrichtl.-
1	Einzahlungen aus Investitionszuwendungen	0	21.001,00	0,00	0,00	0	0	0	0	0	0	0
6	Summe der Einzahlungen aus Investitionstätigkeit (Summe aus Nummern 1 bis 5)	0	21.001,00	0,00	0,00	0	0	0	0	0	0	0
7	Auszahlungen für den Erwerb von Grundstücken und Gebäuden	0	-1.034,71	0,00	0,00	0	0	0	0	0	0	0
13	Summe der Auszahlungen aus Investitionstätigkeit (Summe aus Nummern 7 bis 12)	0	-1.034,71	0,00	0,00	0	0	0	0	0	0	0
14	Saldo aus Investitionstätigkeit (Saldo aus Nummern 6 und 13)	0	19.966,29	0,00	0,00	0	0	0	0	0	0	0
16	Gesamtkosten der Maßnahme (Summe aus Nummern 13 und 15)	0	-1.034,71	0,00	0,00	0	0	0	0	0	0	0
Investition I-5510-102 Neugestaltung Vorplatz Kirche												
Nr.	Bezeichnung	Gesamtang. z. Maßnahme -nachrichtl.-	Bisher finanziert	Ermächtigungsübertragungen aus Vorvorj.	Ergebnis 2021	Ansatz 2022	Ansatz 2023	VE	Plan 2024	Plan 2025	Plan 2026	Finanzbedarf weitere Jahre -nachrichtl.-
7	Auszahlungen für den Erwerb von Grundstücken und Gebäuden	-70.000	0,00	0,00	0,00	0	0	0	0	0	0	0
8	Auszahlungen für Baumaßnahmen	0	-84.289,95	0,00	0,00	0	0	0	0	0	0	0
13	Summe der Auszahlungen aus Investitionstätigkeit (Summe aus Nummern 7 bis 12)	-70.000	-84.289,95	0,00	0,00	0	0	0	0	0	0	0

GEMEINDE NEHREN <small>LANDGEMEINSCHAFT NEHREN</small> Investitionsprogramm Gemeinde Nehren												
Nr.	Bezeichnung	Gesamtang. z. Maßnahme -nachrichtl.-	Bisher finanziert	Ermächtigungsübertragungen aus Vorvorj.	Ergebnis 2021	Ansatz 2022	Ansatz 2023	VE	Plan 2024	Plan 2025	Plan 2026	Finanzbedarf weitere Jahre -nachrichtl.-
14	Saldo aus Investitionstätigkeit (Saldo aus Nummern 6 und 13)	-70.000	-84.289,95	0,00	0,00	0	0	0	0	0	0	0
16	Gesamtkosten der Maßnahme (Summe aus Nummern 13 und 15)	-70.000	-84.289,95	0,00	0,00	0	0	0	0	0	0	0
Investition I-5510-200 Neuanlage/Erneuerung Kinderspielfläche												
Nr.	Bezeichnung	Gesamtang. z. Maßnahme -nachrichtl.-	Bisher finanziert	Ermächtigungsübertragungen aus Vorvorj.	Ergebnis 2021	Ansatz 2022	Ansatz 2023	VE	Plan 2024	Plan 2025	Plan 2026	Finanzbedarf weitere Jahre -nachrichtl.-
7	Auszahlungen für den Erwerb von Grundstücken und Gebäuden	-20.000	-3.764,36	0,00	0,00	0	-20.000	0	0	0	0	0
13	Summe der Auszahlungen aus Investitionstätigkeit (Summe aus Nummern 7 bis 12)	-20.000	-3.764,36	0,00	0,00	0	-20.000	0	0	0	0	0
14	Saldo aus Investitionstätigkeit (Saldo aus Nummern 6 und 13)	-20.000	-3.764,36	0,00	0,00	0	-20.000	0	0	0	0	0
16	Gesamtkosten der Maßnahme (Summe aus Nummern 13 und 15)	-20.000	-3.764,36	0,00	0,00	0	-20.000	0	0	0	0	0
Investition I-5510-300 Erneuerung Freizeitanlage Schwanholz												
Nr.	Bezeichnung	Gesamtang. z. Maßnahme -nachrichtl.-	Bisher finanziert	Ermächtigungsübertragungen aus Vorvorj.	Ergebnis 2021	Ansatz 2022	Ansatz 2023	VE	Plan 2024	Plan 2025	Plan 2026	Finanzbedarf weitere Jahre -nachrichtl.-
7	Auszahlungen für den Erwerb von Grundstücken und Gebäuden	0	-1.715,31	0,00	0,00	0	0	0	0	0	0	0
13	Summe der Auszahlungen aus Investitionstätigkeit (Summe aus Nummern 7 bis 12)	0	-1.715,31	0,00	0,00	0	0	0	0	0	0	0
14	Saldo aus Investitionstätigkeit (Saldo aus Nummern 6 und 13)	0	-1.715,31	0,00	0,00	0	0	0	0	0	0	0
16	Gesamtkosten der Maßnahme (Summe aus Nummern 13 und 15)	0	-1.715,31	0,00	0,00	0	0	0	0	0	0	0
Investition I-5510-400 Südwest Ehrenberg II (SWE II)												
Nr.	Bezeichnung	Gesamtang. z. Maßnahme -nachrichtl.-	Bisher finanziert	Ermächtigungsübertragungen aus Vorvorj.	Ergebnis 2021	Ansatz 2022	Ansatz 2023	VE	Plan 2024	Plan 2025	Plan 2026	Finanzbedarf weitere Jahre -nachrichtl.-
8	Auszahlungen für Baumaßnahmen	0	-42.139,73	0,00	-28.837,45	0	0	0	0	0	0	0
13	Summe der Auszahlungen aus Investitionstätigkeit (Summe aus Nummern 7 bis 12)	0	-42.139,73	0,00	-28.837,45	0	0	0	0	0	0	0

GEMEINDE NEHREN <small>LANDGEMEINSCHAFT TÜRHEIMEN</small> Investitionsprogramm Gemeinde Nehren												
Nr.	Bezeichnung	Gesamtang. z. Maßnahme -nachrichtl.-	Bisher finanziert	Ermächtigungsübertragungen aus Vorvorj.	Ergebnis 2021	Ansatz 2022	Ansatz 2023	VE	Plan 2024	Plan 2025	Plan 2026	Finanzbedarf weitere Jahre -nachrichtl.-
14	Saldo aus Investitionstätigkeit (Saldo aus Nummern 6 und 13)	0	-42.139,73	0,00	-28.837,45	0	0	0	0	0	0	0
16	Gesamtkosten der Maßnahme (Summe aus Nummern 13 und 15)	0	-42.139,73	0,00	-28.837,45	0	0	0	0	0	0	0
Investition I-5520-100 Gewässerumgestaltung												
Nr.	Bezeichnung	Gesamtang. z. Maßnahme -nachrichtl.-	Bisher finanziert	Ermächtigungsübertragungen aus Vorvorj.	Ergebnis 2021	Ansatz 2022	Ansatz 2023	VE	Plan 2024	Plan 2025	Plan 2026	Finanzbedarf weitere Jahre -nachrichtl.-
8	Auszahlungen für Baumaßnahmen	-25.000	0,00	0,00	0,00	0	0	0	0	0	0	0
13	Summe der Auszahlungen aus Investitionstätigkeit (Summe aus Nummern 7 bis 12)	-25.000	0,00	0,00	0,00	0	0	0	0	0	0	0
14	Saldo aus Investitionstätigkeit (Saldo aus Nummern 6 und 13)	-25.000	0,00	0,00	0,00	0	0	0	0	0	0	0
16	Gesamtkosten der Maßnahme (Summe aus Nummern 13 und 15)	-25.000	0,00	0,00	0,00	0	0	0	0	0	0	0
Investition I-5530-001 Errichtung einer Urnenwand												
Nr.	Bezeichnung	Gesamtang. z. Maßnahme -nachrichtl.-	Bisher finanziert	Ermächtigungsübertragungen aus Vorvorj.	Ergebnis 2021	Ansatz 2022	Ansatz 2023	VE	Plan 2024	Plan 2025	Plan 2026	Finanzbedarf weitere Jahre -nachrichtl.-
8	Auszahlungen für Baumaßnahmen	0	-13.875,44	0,00	0,00	0	0	0	0	0	0	0
13	Summe der Auszahlungen aus Investitionstätigkeit (Summe aus Nummern 7 bis 12)	0	-13.875,44	0,00	0,00	0	0	0	0	0	0	0
14	Saldo aus Investitionstätigkeit (Saldo aus Nummern 6 und 13)	0	-13.875,44	0,00	0,00	0	0	0	0	0	0	0
16	Gesamtkosten der Maßnahme (Summe aus Nummern 13 und 15)	0	-13.875,44	0,00	0,00	0	0	0	0	0	0	0
Investition I-5530-002 Errichtung einer Urnenwand BA II												
Nr.	Bezeichnung	Gesamtang. z. Maßnahme -nachrichtl.-	Bisher finanziert	Ermächtigungsübertragungen aus Vorvorj.	Ergebnis 2021	Ansatz 2022	Ansatz 2023	VE	Plan 2024	Plan 2025	Plan 2026	Finanzbedarf weitere Jahre -nachrichtl.-
8	Auszahlungen für Baumaßnahmen	-60.000	0,00	0,00	0,00	0	-60.000	0	0	0	0	0
13	Summe der Auszahlungen aus Investitionstätigkeit (Summe aus Nummern 7 bis 12)	-60.000	0,00	0,00	0,00	0	-60.000	0	0	0	0	0
14	Saldo aus Investitionstätigkeit (Saldo aus Nummern 6 und 13)	-60.000	0,00	0,00	0,00	0	-60.000	0	0	0	0	0

 GEMEINDE NEHREN Investitionsprogramm <small>LANDGEMEINSCHAFT NEHREN</small> Gemeinde Nehren												
Nr.	Bezeichnung	Gesamtang. z. Maßnahme -nachrichtl.-	Bisher finanziert	Ermächtigungsübertragungen aus Vorvorj.	Ergebnis 2021	Ansatz 2022	Ansatz 2023	VE	Plan 2024	Plan 2025	Plan 2026	Finanzbedarf weitere Jahre -nachrichtl.-
16	Gesamtkosten der Maßnahme (Summe aus Nummern 13 und 15)	-60.000	0,00	0,00	0,00	0	-60.000	0	0	0	0	0
Investition I-5530-101 Erwerb beweglicher Vermögensgegenstände												
Nr.	Bezeichnung	Gesamtang. z. Maßnahme -nachrichtl.-	Bisher finanziert	Ermächtigungsübertragungen aus Vorvorj.	Ergebnis 2021	Ansatz 2022	Ansatz 2023	VE	Plan 2024	Plan 2025	Plan 2026	Finanzbedarf weitere Jahre -nachrichtl.-
9	Auszahlungen für den Erwerb von beweglichem Sachvermögen	0	-1.911,40	0,00	0,00	0	0	0	0	0	0	0
13	Summe der Auszahlungen aus Investitionstätigkeit (Summe aus Nummern 7 bis 12)	0	-1.911,40	0,00	0,00	0	0	0	0	0	0	0
14	Saldo aus Investitionstätigkeit (Saldo aus Nummern 6 und 13)	0	-1.911,40	0,00	0,00	0	0	0	0	0	0	0
16	Gesamtkosten der Maßnahme (Summe aus Nummern 13 und 15)	0	-1.911,40	0,00	0,00	0	0	0	0	0	0	0
Investition I-5551-001 Neubau Schuppengebiet												
Nr.	Bezeichnung	Gesamtang. z. Maßnahme -nachrichtl.-	Bisher finanziert	Ermächtigungsübertragungen aus Vorvorj.	Ergebnis 2021	Ansatz 2022	Ansatz 2023	VE	Plan 2024	Plan 2025	Plan 2026	Finanzbedarf weitere Jahre -nachrichtl.-
8	Auszahlungen für Baumaßnahmen	-825.000	-1.147,87	0,00	0,00	0	-25.000	0	-750.000	0	0	0
13	Summe der Auszahlungen aus Investitionstätigkeit (Summe aus Nummern 7 bis 12)	-825.000	-1.147,87	0,00	0,00	0	-25.000	0	-750.000	0	0	0
14	Saldo aus Investitionstätigkeit (Saldo aus Nummern 6 und 13)	-825.000	-1.147,87	0,00	0,00	0	-25.000	0	-750.000	0	0	0
16	Gesamtkosten der Maßnahme (Summe aus Nummern 13 und 15)	-825.000	-1.147,87	0,00	0,00	0	-25.000	0	-750.000	0	0	0
Investition I-5710-001 Zuschuss f. Grunderwerb UNIPRO Gewerbebark												
Nr.	Bezeichnung	Gesamtang. z. Maßnahme -nachrichtl.-	Bisher finanziert	Ermächtigungsübertragungen aus Vorvorj.	Ergebnis 2021	Ansatz 2022	Ansatz 2023	VE	Plan 2024	Plan 2025	Plan 2026	Finanzbedarf weitere Jahre -nachrichtl.-
11	Auszahlungen für Investitionsförderungsmaßnahmen	0	-39.216,80	0,00	0,00	0	0	0	0	0	0	0
13	Summe der Auszahlungen aus Investitionstätigkeit (Summe aus Nummern 7 bis 12)	0	-39.216,80	0,00	0,00	0	0	0	0	0	0	0
14	Saldo aus Investitionstätigkeit (Saldo aus Nummern 6 und 13)	0	-39.216,80	0,00	0,00	0	0	0	0	0	0	0



Nr.	Bezeichnung	Gesamtang. z. Maßnahme -nachrichtl.-	Bisher finanziert	Ermächtigungsübertragungen aus Vorvorj.	Ergebnis 2021	Ansatz 2022	Ansatz 2023	VE	Plan 2024	Plan 2025	Plan 2026	Finanzbedarf weitere Jahre -nachrichtl.-
16	Gesamtkosten der Maßnahme (Summe aus Nummern 13 und 15)	0	-39.216,80	0,00	0,00	0	0	0	0	0	0	0

Investition I-5730-001 Erwerb beweglicher Vermögensgegenstände

Nr.	Bezeichnung	Gesamtang. z. Maßnahme -nachrichtl.-	Bisher finanziert	Ermächtigungsübertragungen aus Vorvorj.	Ergebnis 2021	Ansatz 2022	Ansatz 2023	VE	Plan 2024	Plan 2025	Plan 2026	Finanzbedarf weitere Jahre -nachrichtl.-
9	Auszahlungen für den Erwerb von beweglichem Sachvermögen	0	-2.702,59	0,00	0,00	0	0	0	0	0	0	0
13	Summe der Auszahlungen aus Investitionstätigkeit (Summe aus Nummern 7 bis 12)	0	-2.702,59	0,00	0,00	0	0	0	0	0	0	0
14	Saldo aus Investitionstätigkeit (Saldo aus Nummern 6 und 13)	0	-2.702,59	0,00	0,00	0	0	0	0	0	0	0
16	Gesamtkosten der Maßnahme (Summe aus Nummern 13 und 15)	0	-2.702,59	0,00	0,00	0	0	0	0	0	0	0

Investition I-6110-100 Allgemeine Finanzdeckungsumlage GVV

Nr.	Bezeichnung	Gesamtang. z. Maßnahme -nachrichtl.-	Bisher finanziert	Ermächtigungsübertragungen aus Vorvorj.	Ergebnis 2021	Ansatz 2022	Ansatz 2023	VE	Plan 2024	Plan 2025	Plan 2026	Finanzbedarf weitere Jahre -nachrichtl.-
11	Auszahlungen für Investitionsförderungsmaßnahmen	-42.800	-21.296,00	0,00	0,00	0	0	0	0	0	0	0
13	Summe der Auszahlungen aus Investitionstätigkeit (Summe aus Nummern 7 bis 12)	-42.800	-21.296,00	0,00	0,00	0	0	0	0	0	0	0
14	Saldo aus Investitionstätigkeit (Saldo aus Nummern 6 und 13)	-42.800	-21.296,00	0,00	0,00	0	0	0	0	0	0	0
16	Gesamtkosten der Maßnahme (Summe aus Nummern 13 und 15)	-42.800	-21.296,00	0,00	0,00	0	0	0	0	0	0	0

Investition I-6120-200 Kredite für den Eigenbetrieb Wasser

Nr.	Bezeichnung	Gesamtang. z. Maßnahme -nachrichtl.-	Bisher finanziert	Ermächtigungsübertragungen aus Vorvorj.	Ergebnis 2021	Ansatz 2022	Ansatz 2023	VE	Plan 2024	Plan 2025	Plan 2026	Finanzbedarf weitere Jahre -nachrichtl.-
5	Einzahlungen für sonstige Investitionstätigkeit	100.000	0,00	0,00	0,00	10.000	10.000	0	10.000	10.000	10.000	0
6	Summe der Einzahlungen aus Investitionstätigkeit (Summe aus Nummern 1 bis 5)	100.000	0,00	0,00	0,00	10.000	10.000	0	10.000	10.000	10.000	0
14	Saldo aus Investitionstätigkeit (Saldo aus Nummern 6 und 13)	100.000	0,00	0,00	0,00	10.000	10.000	0	10.000	10.000	10.000	0


GEMEINDE NEHREN **Investitionsprogramm**
LANDGEBIET NEHREN Gemeinde Nehren

Investition I-6120-300 Kredite für den Eigenbetrieb Abwasser

Nr.	Bezeichnung	Gesamtang. z. Maßnahme -nachrichtl.-	Bisher finanziert	Ermächtigungsübertragungen aus Vorvorj.	Ergebnis 2021	Ansatz 2022	Ansatz 2023	VE	Plan 2024	Plan 2025	Plan 2026	Finanzbedarf weitere Jahre -nachrichtl.-
5	Einzahlungen für sonstige Investitionstätigkeit	627.900	0,00	0,00	0,00	10.000	557.900	0	10.000	10.000	10.000	0
6	Summe der Einzahlungen aus Investitionstätigkeit (Summe aus Nummern 1 bis 5)	627.900	0,00	0,00	0,00	10.000	557.900	0	10.000	10.000	10.000	0
10	Auszahlungen für den Erwerb von Finanzvermögen	-320.000	0,00	0,00	0,00	0	0	0	0	0	0	0
13	Summe der Auszahlungen aus Investitionstätigkeit (Summe aus Nummern 7 bis 12)	-320.000	0,00	0,00	0,00	0	0	0	0	0	0	0
14	Saldo aus Investitionstätigkeit (Saldo aus Nummern 6 und 13)	307.900	0,00	0,00	0,00	10.000	557.900	0	10.000	10.000	10.000	0
16	Gesamtkosten der Maßnahme (Summe aus Nummern 13 und 15)	-320.000	0,00	0,00	0,00	0	0	0	0	0	0	0

Investition I-6120-400 Finanzanlage aus Investitionen GVV

Nr.	Bezeichnung	Gesamtang. z. Maßnahme -nachrichtl.-	Bisher finanziert	Ermächtigungsübertragungen aus Vorvorj.	Ergebnis 2021	Ansatz 2022	Ansatz 2023	VE	Plan 2024	Plan 2025	Plan 2026	Finanzbedarf weitere Jahre -nachrichtl.-
10	Auszahlungen für den Erwerb von Finanzvermögen	0	-25.204,78	0,00	-10.920,00	0	0	0	0	0	0	0
13	Summe der Auszahlungen aus Investitionstätigkeit (Summe aus Nummern 7 bis 12)	0	-25.204,78	0,00	-10.920,00	0	0	0	0	0	0	0
14	Saldo aus Investitionstätigkeit (Saldo aus Nummern 6 und 13)	0	-25.204,78	0,00	-10.920,00	0	0	0	0	0	0	0
16	Gesamtkosten der Maßnahme (Summe aus Nummern 13 und 15)	0	-25.204,78	0,00	-10.920,00	0	0	0	0	0	0	0



Stellenplan
der Gemeinde Nehren
für die
Beamten und Beschäftigten
für das Haushaltsjahr

2023

Stellenplan für das Haushaltsjahr 2023

Teil A: Beamte

Laufbahngruppe und Amtsbezeichnung	Besoldungs- gruppe	Zahl der Stellen					Nachrichtlich		
		darunter							
		Insgesamt	mit Zulage	Sonder- schlüssel	Leer- stellen	Stellen 2022			
1	2	3	4	5	6	7	8	9	
I. Gemeindevverwaltung - ohne Sondervermögen mit Sonderrechnung -									
Bürgermeister	A 16	1				1	1		
Höherer Dienst									
Gehobener Dienst	A 13 A 12 A 11 A 10 und A9	1 1 2 2	1 1 2 1			1 1 2 2	1 1 2 2	1 1 2 2	Kämmerei HAL sv HAL + sv Kämmerei OA + Steueramt
Mittlerer Dienst									
Insgesamt		7	5	0	0	7	7	7	
II. Sondervermögen mit Sonderrechnungen									
Insgesamt(A I und A II)		7	5	0	0	7	7	7	
Teil B: Beschäftigte									
Entgeltgruppe bzw. Sondertarif	E 11 / S 17	1				1	1	1	Gesamtleitung
	E 10 / S 13	1				1	0,9	0,9	sv. Leitung KiTa
	E 9 / S 9/S 10 Festgehalt	3				3	2,85	2,85	Bauhofleitung, sv KiTa-Leitungen + 1 KW-Stelle
	E 8 / S 8a S 6, S 7	24,95				24,95	24,8	24,8	davon 21,7 KiTa; +0,15 Kassenvw.
	E 7	1				1	1	1	
	E 6	4,56				4,56	4,56	4,56	
	E 1 bis E 5 S 4	11,75				11,75	11,8	11,8	+1,0 Bauhof, +0,15 Ehrenamt +0,8 Hauswirtschaft (60% Zusch.)
Insgesamt (B)		47,26				47,26	46,91	46,91	
Beschäftigte insgesamt (A + B) ohne A II mit A II			5 5	0 0	0 0	54,26 54,26	53,91 53,91	53,91 53,91	

Teil C: - nachrichtlich - Aufteilung der Stellen auf die Teilhaushalte

I. Beamte

Teilhaushalt	Bürgermeister	Höherer Dienst	Gehobener Dienst				Mittlerer Dienst	Vermerke, Erläuterungen (z.B. Aufwandsentschädigung)
			A 13	A 12	A 11	A 10 und A 9		
1	1	-					-	
2			1		1	1		
3					1	1		
4								
5								
6								
7								

II. Beschäftigte

Teilhaushalt	EG 2	EG 4, EG 5	EG 6, EG 7	EG 8, S8a	EG 9, S9, S10, Festg.	EG 10 S13	EG 11 S17	Vermerke, Erläuterungen (z.B. Aufwandsentschädigung)
2	0,1	0	1	1				+0,15 Kassenw. EG 8, -1 EG 6
3	3,5	0,4	1	0,5				Inklusionskraft Schule, S08a
4	1,8		0,5	21,7	1	1	1	
5	0,25							
6								
7								

Teil D: - nachrichtlich - Ehrenbeamte sowie Beamte auf Widerruf, sonstige Nachwuchskräfte und informatorisch Beschäftigte

I. Ehrenbeamte

Bezeichnung	Aufwandsentschädigung	Zahl	Vorgesehen im Jahr 2022	Beschäftigt am 30. Juni 2022	Erläuterungen
Bürgermeister Ortsvorstehen		1 0	1 0	1 0	
Insgesamt		1	1	1	

II. Beamte auf Widerruf, sonstige Nachwuchskräfte und informatorisch Beschäftigte

Bezeichnung	Art der Vergütung / Besoldungsgruppe	Zahl	Vorgesehen im Jahr 2022	Beschäftigt am 30. Juni 2022	Erläuterungen
Referendare im Beamtenverhältnis auf Widerruf	Anwärterbezüge				
Inspektoranwärter	Anwärterbezüge	1	1	0	
Sekretäranwärter	Anwärterbezüge				
Sonstige Beamte auf Widerruf					
Auszubildende in öffentlich-rechtlichen Ausbildungsverhältnissen	Unterhaltsbeihilfe				
Auszubildende in privat-rechtlichen Ausbildungsverhältnissen	Ausbildungsvergütung	5	5	5	5 KiTa AJ + PiA
Praktikanten	fester Satz				
Insgesamt		6	6	5	



ANLAGEN

zum
Haushaltsplan


für das
Haushaltsjahr

2023

Voraussichtliche Entwicklung der Liquidität

Nr.	Einzahlungs- und Auszahlungsarten	Finanzhaushalt					Finanzplanung					
		2022		2023		2024		2025		2026		
		EUR	1	EUR	2	EUR	3	EUR	4	EUR	5	
1	Zahlungsmittelbestand zum Jahresbeginn	312.473,94										
2a	+ Sonstige Einlagen aus Kassenmitteln zum Jahresbeginn											
2b	+ Investmentzertifikate, Kapitalmarktpapiere, Geldmarktpapiere und sonstige Wertpapiere											
2c	+ Forderungen aus Liquiditätsbeziehungen zu verbundenen Unternehmen, Beteiligungen und Sondervermögen											
3a	- Bestand an Kassenkrediten zum Jahresbeginn											
3b	- Verbindlichkeiten aus Liquiditätsbeziehungen zu verbundenen Unternehmen, Beteiligungen und Sondervermögen											
4	= liquide Eigenmittel zum Jahresbeginn	312.473,94										
5	- Auszahlungen aufgrund von übertragenen Ermächtigungen der Vorvorjahre											
6	+ Einzahlungen aus nicht in Anspruch genommenen Kreditermächtigungen für Investitionen und Investitionsfördermaßnahmen aus Vorvorjahr											
7	+ Einzahlungen aus übertrag. Ermächtigungen für Inv.-Zuwendungen, -Beiträge und ähnl. Entg. für Inv.-Tätigkeit aus Vorvorjahren (§ 21 Abs. 1, § 3 Nr. 18, 19 GemHVO)											
8	+/- veranschlagte Änderung des Finanzierungsmittelbestands (§ 3 Nr. 36 GemHVO)	-33.800,00	140.100,00			-265.800,00	75.200,00			64.500,00		
9	= voraussichtliche liquide Eigenmittel zum Jahresende	278.673,94	418.773,94			152.973,94	228.173,94			292.673,94		
10	- davon: für zweckgebundene Rücklagen gebunden											
11	- für sonstige bestimmte Zwecke gebunden											
12	= vorauss. liquide Eigenmittel zum Jahresende ohne gebundene Mittel	278.673,94	418.773,94			152.973,94	228.173,94			292.673,94		
13	nachrichtlich: voraussichtliche Mindestliquidität (§22 Abs.2 GemHVO)	184.686,00	184.686,00			190.321,00	198.585,33			207.202,00		

Haushaltsplan 2023 der Gemeinde Nehren


<div style="display: flex; align-items: center; gap: 10px;"> <div style="text-align: center;"> <p style="font-size: small; margin: 0;">GEMEINDE LANDKREIS TÜBINGEN</p> <p style="font-weight: bold; margin: 0;">NEHREN</p>  </div> <div style="margin-left: 10px;"> <p style="font-weight: bold; margin: 0;">Übersicht über die aus VE's voraussichtlich fällig werdenden Auszahlungen</p> <p style="font-size: small; margin: 0;">Gemeinde Nehren</p> </div> </div>						
Nr.	Bezeichnung	VE im Haushaltsplan TEUR	Fällige Auszahlungen HH-Jahr 2024 TEUR	Fällige Auszahlungen HH-Jahr 2025 TEUR	Fällige Auszahlungen HH-Jahr 2026 TEUR	Fällige Auszahlungen HH-Jahr 2027 TEUR
1.	Jahr 2020	0,0	0,0	0,0	0,0	0,0
2.	Jahr 2021	0,0	0,0	0,0	0,0	0,0
3.	Jahr 2022	0,0	0,0	0,0	0,0	0,0
4.	aktuelles Jahr 2023	0,0	0,0	0,0	0,0	0,0
5.	Summe	0,0	0,0	0,0	0,0	0,0
6.	Nachrichtlich:					
7.	Im Finanzplan vorgesehene Kreditaufnahmen	---	0,0	0,0	0,0	0,0

**Übersicht über den Stand
Voraussichtlichen Stand der Rücklagen**
Anlage 13 (zu § 1 Abs. 3 Nr. 5, § 23 GemHVO)

Art	voraussichtlicher Stand zu Beginn des Haushaltsjahres	voraussichtlicher Stand zum Ende des Haushaltsjahres
	TEUR	
1. Ergebnismrücklagen	579,6	801,9
1.1 Rücklagen aus Überschüssen des ordentlichen Ergebnisses ¹⁾	252,2	474,5
1.2 Rücklagen aus Überschüssen des Sonderergebnisses ¹⁾	327,4	327,4
2. Zweckgebundene Rücklagen		
Rücklagen gesamt	579,6	801,9

¹⁾Gegebenenfalls Ausweis etwaiger Davon-Positionen (§ 23 Satz 2 GemHVO).

Haushaltsplan 2023 der Gemeinde Nehren

<div style="display: flex; align-items: center; gap: 10px;"> <div style="text-align: center;"> <p style="font-size: small; margin: 0;">GEMEINDE LANDKREIS TÜBINGEN</p> <p style="font-weight: bold; margin: 0;">NEHREN</p>  </div> <div style="margin-left: 10px;"> <p style="font-weight: bold; margin: 0;">Übersicht über den voraussichtlichen Stand der Rückstellungen</p> <p style="font-size: small; margin: 0;">Gemeinde Nehren</p> </div> </div>		
Nr.	Bezeichnung	voraussichtlicher Stand zu Beginn des HH-Jahres - TEUR
1.	Rückstellungen gemäß § 41 Abs. 1 GemHVO	0,0
1.1	Lohn- und Gehaltsrückstellungen	0,0
1.2	Unterhaltsvorschussrückstellungen	0,0
1.3	Stilllegungs- und Nachsorge- rückstellungen für Abfalldeponien	0,0
1.4	Gebührenüberschussrückstellungen	0,0
1.5	Alllastensanierungsrückstellungen	0,0
1.6	Rückstellungen für drohende Verpflicht. aus Bürgschaften und Gewährleistungen	0,0
2.	Weitere Rückstellungen gemäß § 41 Abs. 2 GemHVO	0,0
2.1	Sonstige Rückstellungen	0,0
	Rückstellungen gesamt	0,0

**Übersicht über den voraussichtlichen Stand
der Schulden (einschließlich Kassenkredite)**

Art der Schulden	voraussichtlicher Stand zu Beginn des Haushaltsjahres	voraussichtlicher Stand zum Ende des Haushaltsjahres
	TEUR	
1.1 Anleihen		
1.2 Verbindlichkeiten aus Krediten für Investitionen	2.821	2.690
1.2.1 Bund		
1.2.2 Land		
1.2.3 Gemeinden und Gemeindeverbände		
1.2.4 Zweckverbände und dergleichen		
1.2.5 Kreditinstitute	2.821	2.690
1.2.6 Sonstige Bereiche ¹⁾		
1.3 Kassenkredite		
1.4 Verbindlichkeiten aus kreditähnlichen Rechtsgeschäften		
1. Voraussichtliche Gesamtschulden Kernhaushalt	2.821	2.690

Nachrichtlich:

Schulden der Sondervermögen mit Sonderrechnung (Angaben jeweils für einzelne Sondervermögen) ²⁾

2.1 Anleihen		
2.2 Verbindlichkeiten aus Krediten	6.540	6.638
a) EB Wasserversorgung	2.283	2.551
b) EB Abwasserentsorgung	4.257	4.087
2.3 Kassenkredite		
2.4 Verbindlichkeiten aus kreditähnlichen Rechtsgeschäften		
2. Voraussichtliche Gesamtschulden Sondervermögen mit Sonderrechnung	6.540	6.638

Gesamtschulden von Kernhaushalt und Sondervermögen mit Sonderrechnung ^{2) 3)}

3.1 Anleihen	0	0
3.2 Verbindlichkeiten aus Krediten für Investitionen	9.361	9.328
3.3 Kassenkredite	0	0
3.4 Verbindlichkeiten aus kreditähnlichen Rechtsgeschäften	0	0
Zwischensumme 3.1 + 3.2 + 3.3 + 3.4	9.361	9.328
abzüglich Schulden zwischen Kernhaushalt und Sondervermögen mit Sonderrechnung	877	857
3. Konsolidierte Gesamtschulden	8.484	8.471

¹⁾ Entspricht den Bereichen "Gesetzliche Sozialversicherung", "Verbundene Unternehmen, Beteiligungen und Sondervermögen", "Sonstige öffentliche Sonderrechnungen", "Sonstiger inländischer Bereich" und "Sonstiger ausländischer Bereich" nach der Bereichsabgrenzung B


²⁾ einschl. Sonderrechnungen nach § 59 GemHVO

³⁾ nicht verbindlich für Gemeinden, die für das Jahr einen Gesamtabschluss aufstellen

**Zins- und Tilgungsleistungen
im Haushaltsjahr 2023**

Darf.-Nr.	Stand am 01.01.	Tilgungen				Stand am 31.12.	Zinssatz		Zinsen					
		I. Quartal	II. Quartal	III. Quartal	IV. Quartal		Summe	in %	bis	I. Quartal	II. Quartal	III. Quartal	IV. Quartal	Summe
Volksbank Steinlach-Wiesatz														
3019588700	16.250,00	8.125,00	8.125,00			16.250,00	0,00	30.06.2023	133,66	66,83	0,00	0,00	200,49	
3019588703	155.009,46	2.189,33	2.199,46	2.209,63	2.219,85	8.818,27	146.191,19	30.06.2038	716,92	706,79	696,62	686,40	2.806,73	
Summen	171.259,46	10.314,33	10.324,46	2.209,63	2.219,85	25.068,27	146.191,19		850,58	773,62	696,62	686,40	3.007,22	
Kreissparkasse														
1.6080572844	791.666,50	8.333,34	8.333,34	8.333,34	8.333,34	33.333,36	758.333,14	30.09.2046	2.276,04	2.252,08	2.228,12	2.204,17	8.960,41	
Summen	791.666,50	8.333,34	8.333,34	8.333,34	8.333,34	33.333,36	758.333,14		2.276,04	2.252,08	2.228,12	2.204,17	8.960,41	
Landesbank Baden-Württemberg														
611264919	408.330,00	5.833,40	5.833,40	5.833,40	5.833,40	23.333,60	384.996,40	30.09.2040	3.603,51	3.552,03	3.500,55	3.449,07	14.105,16	
611414791	423.033,50	5.958,50	5.958,50	5.958,50	5.958,50	23.834,00	399.199,50	30.09.2040	3.331,39	3.284,47	3.237,54	3.190,62	13.044,02	
6080796888	1.027.650,00	6.587,50	6.587,50	6.587,50	6.587,50	26.350,00	1.001.300,00	30.11.2061	1.592,86	1.582,65	1.572,44	1.562,23	6.310,18	
Summen	1.859.013,50	18.379,40	18.379,40	18.379,40	18.379,40	73.517,60	1.785.495,90		8.527,76	8.419,15	8.310,53	8.201,92	33.459,36	
Summen	2.821.939,46	37.027,07	37.037,20	28.922,37	28.932,59	131.919,23	2.690.020,23		11.654,38	11.444,85	11.235,27	11.092,49	45.426,99	

Budgetübersicht 2023 der Gemeinde Nehren

<div style="display: flex; align-items: center;"> <div style="margin-right: 10px;"> <p>GEMEINDE <small>LANDKREIS TÜBINGEN</small></p>  </div> <div> <p>NEHREN</p> <p>Budgetübersicht</p> <p>Gemeinde Nehren</p> </div> </div>					
Code	Beschreibung	Gliederungsebene 1 Gliederungscode 1 Gliederungsebene 2 Gliederungscode 2	Budgetierungsart Gebend/Nehmend	Investitionsgenau	Ansatz 2023
AUFW-PG-1110	Aufwandsbudget Produktgruppe 11 10	KTR-Gruppe 2 1110	Brutto Gebend/Nehmend	Nein	13.500,00
AUFW-PG-1111	Aufwandsbudget Produktgruppe 11 11	KTR-Gruppe 2 1111	Brutto Gebend/Nehmend	Nein	16.800,00
AUFW-PG-1112	Aufwandsbudget Produktgruppe 11 12	KTR-Gruppe 2 1112	Brutto Gebend/Nehmend	Nein	0,00
AUFW-PG-1113	Aufwandsbudget Produktgruppe 11 13	KTR-Gruppe 2 1113	Brutto Gebend/Nehmend	Nein	0,00
AUFW-PG-1114	Aufwandsbudget Produktgruppe 11 14	KTR-Gruppe 2 1114	Brutto Gebend/Nehmend	Nein	24.000,00
AUFW-PG-1120	Aufwandsbudget Produktgruppe 11 20	KTR-Gruppe 2 1120	Brutto Gebend/Nehmend	Nein	25.100,00
AUFW-PG-1121	Aufwandsbudget Produktgruppe 11 21	KTR-Gruppe 2 1121	Brutto Gebend/Nehmend	Nein	29.200,00
AUFW-PG-1122	Aufwandsbudget Produktgruppe 11 22	KTR-Gruppe 2 1122	Brutto Gebend/Nehmend	Nein	78.100,00
AUFW-PG-1123	Aufwandsbudget Produktgruppe 11 23	KTR-Gruppe 2 1123	Brutto Gebend/Nehmend	Nein	0,00
AUFW-PG-1124	Aufwandsbudget Produktgruppe 11 24	KTR-Gruppe 2 1124	Brutto Gebend/Nehmend	Nein	409.400,00
AUFW-PG-1125	Aufwandsbudget Produktgruppe 11 25	KTR-Gruppe 2 1125	Brutto Gebend/Nehmend	Nein	155.300,00
AUFW-PG-1126	Aufwandsbudget Produktgruppe 11 26	KTR-Gruppe 2 1126	Brutto Gebend/Nehmend	Nein	127.500,00
AUFW-PG-1130	Aufwandsbudget Produktgruppe 11 30	KTR-Gruppe 2 1130	Brutto Gebend/Nehmend	Nein	5.900,00
AUFW-PG-1131	Aufwandsbudget Produktgruppe 11 31	KTR-Gruppe 2 1131	Brutto Gebend/Nehmend	Nein	0,00
AUFW-PG-1132	Aufwandsbudget Produktgruppe 11 32	KTR-Gruppe 2 1132	Brutto Gebend/Nehmend	Nein	0,00
AUFW-PG-1133	Aufwandsbudget Produktgruppe 11 33	KTR-Gruppe 2 1133	Brutto Gebend/Nehmend	Nein	32.900,00
AUFW-PG-1210	Aufwandsbudget Produktgruppe 12 10	KTR-Gruppe 2 1210	Brutto Gebend/Nehmend	Nein	2.400,00
AUFW-PG-1220	Aufwandsbudget Produktgruppe 12 20	KTR-Gruppe 2 1220	Brutto Gebend/Nehmend	Nein	9.300,00
AUFW-PG-1221	Aufwandsbudget Produktgruppe 12 21	KTR-Gruppe 2 1221	Brutto Gebend/Nehmend	Nein	30.300,00
AUFW-PG-1222	Aufwandsbudget Produktgruppe 12 22	KTR-Gruppe 2 1222	Brutto Gebend/Nehmend	Nein	37.400,00
AUFW-PG-1223	Aufwandsbudget Produktgruppe 12 23	KTR-Gruppe 2 1223	Brutto Gebend/Nehmend	Nein	7.700,00
AUFW-PG-1224	Aufwandsbudget Produktgruppe 12 24	KTR-Gruppe 2 1224	Brutto Gebend/Nehmend	Nein	0,00
AUFW-PG-1225	Aufwandsbudget Produktgruppe 12 25	KTR-Gruppe 2 1225	Brutto Gebend/Nehmend	Nein	0,00
AUFW-PG-1226	Aufwandsbudget Produktgruppe 12 26	KTR-Gruppe 2 1226	Brutto Gebend/Nehmend	Nein	0,00
AUFW-PG-1260	Aufwandsbudget Produktgruppe 12 60	KTR-Gruppe 2 1260	Brutto Gebend/Nehmend	Nein	164.800,00
AUFW-PG-1260-FW	Aufwandsbudget Produktgruppe 12 60- FWLeitung	KTR-Gruppe 2 1260	Brutto Gebend/Nehmend	Nein	32.700,00
AUFW-PG-1270	Aufwandsbudget Produktgruppe 12 70	KTR-Gruppe 2 1270	Brutto Gebend/Nehmend	Nein	0,00
AUFW-PG-1280	Aufwandsbudget Produktgruppe 12 80	KTR-Gruppe 2 1280	Brutto Gebend/Nehmend	Nein	0,00
AUFW-PG-2110	Aufwandsbudget Produktgruppe 21 10	KTR-Gruppe 2 2110	Brutto Gebend/Nehmend	Nein	508.400,00
AUFW-PG-2110-SCHULE	Aufwandsbudget Produktgruppe 21 10- Schulleitung	KTR-Gruppe 2 2110	Brutto Gebend/Nehmend	Nein	38.500,00
AUFW-PG-2120	Aufwandsbudget Produktgruppe 21 20	KTR-Gruppe 2 2120	Brutto Gebend/Nehmend	Nein	0,00
AUFW-PG-2130	Aufwandsbudget Produktgruppe 21 30	KTR-Gruppe 2 2130	Brutto Gebend/Nehmend	Nein	0,00


Budgetübersicht 2023 der Gemeinde Nehren

<div style="display: flex; align-items: center;"> <div style="margin-right: 20px;"> <p>GEMEINDE LANDKREIS TÜBINGEN NEHREN</p>  </div> <div> <p>Budgetübersicht</p> <p>Gemeinde Nehren</p> </div> </div>					
Code	Beschreibung	Gliederungsebene 1 Gliederungscode 1 Gliederungsebene 2 Gliederungscode 2	Budgetierungsart Gebend/Nehmend	Investitionsgenau	Ansatz 2023
AUFW-PG-2140	Aufwandsbudget Produktgruppe 21 40	KTR-Gruppe 2 2140	Brutto Gebend/Nehmend	Nein	0,00
AUFW-PG-2150	Aufwandsbudget Produktgruppe 21 50	KTR-Gruppe 2 2150	Brutto Gebend/Nehmend	Nein	0,00
AUFW-PG-2510	Aufwandsbudget Produktgruppe 25 10	KTR-Gruppe 2 2510	Brutto Gebend/Nehmend	Nein	0,00
AUFW-PG-2520	Aufwandsbudget Produktgruppe 25 20	KTR-Gruppe 2 2520	Brutto Gebend/Nehmend	Nein	0,00
AUFW-PG-2521	Aufwandsbudget Produktgruppe 25 21	KTR-Gruppe 2 2521	Brutto Gebend/Nehmend	Nein	3.600,00
AUFW-PG-2530	Aufwandsbudget Produktgruppe 25 30	KTR-Gruppe 2 2530	Brutto Gebend/Nehmend	Nein	0,00
AUFW-PG-2610	Aufwandsbudget Produktgruppe 26 10	KTR-Gruppe 2 2610	Brutto Gebend/Nehmend	Nein	0,00
AUFW-PG-2620	Aufwandsbudget Produktgruppe 26 20	KTR-Gruppe 2 2620	Brutto Gebend/Nehmend	Nein	200,00
AUFW-PG-2630	Aufwandsbudget Produktgruppe 26 30	KTR-Gruppe 2 2630	Brutto Gebend/Nehmend	Nein	18.000,00
AUFW-PG-2710	Aufwandsbudget Produktgruppe 27 10	KTR-Gruppe 2 2710	Brutto Gebend/Nehmend	Nein	1.500,00
AUFW-PG-2720	Aufwandsbudget Produktgruppe 27 20	KTR-Gruppe 2 2720	Brutto Gebend/Nehmend	Nein	9.900,00
AUFW-PG-2730	Aufwandsbudget Produktgruppe 27 30	KTR-Gruppe 2 2730	Brutto Gebend/Nehmend	Nein	0,00
AUFW-PG-2810	Aufwandsbudget Produktgruppe 28 10	KTR-Gruppe 2 2810	Brutto Gebend/Nehmend	Nein	41.900,00
AUFW-PG-2910	Aufwandsbudget Produktgruppe 29 10	KTR-Gruppe 2 2910	Brutto Gebend/Nehmend	Nein	1.000,00
AUFW-PG-3110	Aufwandsbudget Produktgruppe 31 10	KTR-Gruppe 2 3110	Brutto Gebend/Nehmend	Nein	0,00
AUFW-PG-3120	Aufwandsbudget Produktgruppe 31 20	KTR-Gruppe 2 3120	Brutto Gebend/Nehmend	Nein	0,00
AUFW-PG-3130	Aufwandsbudget Produktgruppe 31 30	KTR-Gruppe 2 3130	Brutto Gebend/Nehmend	Nein	0,00
AUFW-PG-3140	Aufwandsbudget Produktgruppe 31 40	KTR-Gruppe 2 3140	Brutto Gebend/Nehmend	Nein	212.200,00
AUFW-PG-3150	Aufwandsbudget Produktgruppe 31 50	KTR-Gruppe 2 3150	Brutto Gebend/Nehmend	Nein	0,00
AUFW-PG-3160	Aufwandsbudget Produktgruppe 31 60	KTR-Gruppe 2 3160	Brutto Gebend/Nehmend	Nein	0,00
AUFW-PG-3170	Aufwandsbudget Produktgruppe 31 70	KTR-Gruppe 2 3170	Brutto Gebend/Nehmend	Nein	0,00
AUFW-PG-3180	Aufwandsbudget Produktgruppe 31 80	KTR-Gruppe 2 3180	Brutto Gebend/Nehmend	Nein	0,00
AUFW-PG-3190	Aufwandsbudget Produktgruppe 31 90	KTR-Gruppe 2 3190	Brutto Gebend/Nehmend	Nein	0,00
AUFW-PG-3620	Aufwandsbudget Produktgruppe 36 20	KTR-Gruppe 2 3620	Brutto Gebend/Nehmend	Nein	90.900,00
AUFW-PG-3630	Aufwandsbudget Produktgruppe 36 30	KTR-Gruppe 2 3630	Brutto Gebend/Nehmend	Nein	0,00
AUFW-PG-3650	Aufwandsbudget Produktgruppe 36 50	KTR-Gruppe 2 3650	Brutto Gebend/Nehmend	Nein	1.475.600,00
AUFW-PG-3680	Aufwandsbudget Produktgruppe 36 80	KTR-Gruppe 2 3680	Brutto Gebend/Nehmend	Nein	0,00
AUFW-PG-3690	Aufwandsbudget Produktgruppe 36 90	KTR-Gruppe 2 3690	Brutto Gebend/Nehmend	Nein	0,00
AUFW-PG-3710	Aufwandsbudget Produktgruppe 37 10	KTR-Gruppe 2 3710	Brutto Gebend/Nehmend	Nein	0,00
AUFW-PG-3720	Aufwandsbudget Produktgruppe 37 20	KTR-Gruppe 2 3720	Brutto Gebend/Nehmend	Nein	0,00
AUFW-PG-4110	Aufwandsbudget Produktgruppe 41 10	KTR-Gruppe 2 4110	Brutto Gebend/Nehmend	Nein	0,00
AUFW-PG-4120	Aufwandsbudget Produktgruppe 41 20	KTR-Gruppe 2 4120	Brutto Gebend/Nehmend	Nein	0,00


Budgetübersicht 2023 der Gemeinde Nehren

<div style="display: flex; align-items: center;"> <div style="margin-right: 20px;"> <p>GEMEINDE NEHREN</p> <p><small>LANDKREIS TÜBINGEN</small></p>  </div> <div> <p>Budgetübersicht</p> <p>Gemeinde Nehren</p> </div> </div>					
Code	Beschreibung	Gliederungsebene 1 Gliederungscode 1 Gliederungsebene 2 Gliederungscode 2	Budgetierungsart Gebend/Nehmend	Investitionsgenau	Ansatz 2023
AUFW-PG-4140	Aufwandsbudget Produktgruppe 41 40	KTR-Gruppe 2 4140	Brutto Gebend/Nehmend	Nein	0,00
AUFW-PG-4180	Aufwandsbudget Produktgruppe 41 80	KTR-Gruppe 2 4180	Brutto Gebend/Nehmend	Nein	0,00
AUFW-PG-4210	Aufwandsbudget Produktgruppe 42 10	KTR-Gruppe 2 4210	Brutto Gebend/Nehmend	Nein	1.500,00
AUFW-PG-4240	Aufwandsbudget Produktgruppe 42 40	KTR-Gruppe 2 4240	Brutto Gebend/Nehmend	Nein	111.100,00
AUFW-PG-4241	Aufwandsbudget Produktgruppe 42 41	KTR-Gruppe 2 4241	Brutto Gebend/Nehmend	Nein	269.000,00
AUFW-PG-5110	Aufwandsbudget Produktgruppe 51 10	KTR-Gruppe 2 5110	Brutto Gebend/Nehmend	Nein	39.000,00
AUFW-PG-5111	Aufwandsbudget Produktgruppe 51 11	KTR-Gruppe 2 5111	Brutto Gebend/Nehmend	Nein	0,00
AUFW-PG-5112	Aufwandsbudget Produktgruppe 51 12	KTR-Gruppe 2 5112	Brutto Gebend/Nehmend	Nein	0,00
AUFW-PG-5210	Aufwandsbudget Produktgruppe 52 10	KTR-Gruppe 2 5210	Brutto Gebend/Nehmend	Nein	800,00
AUFW-PG-5220	Aufwandsbudget Produktgruppe 52 20	KTR-Gruppe 2 5220	Brutto Gebend/Nehmend	Nein	0,00
AUFW-PG-5230	Aufwandsbudget Produktgruppe 52 30	KTR-Gruppe 2 5230	Brutto Gebend/Nehmend	Nein	0,00
AUFW-PG-5310	Aufwandsbudget Produktgruppe 53 10	KTR-Gruppe 2 5310	Brutto Gebend/Nehmend	Nein	2.400,00
AUFW-PG-5320	Aufwandsbudget Produktgruppe 53 20	KTR-Gruppe 2 5320	Brutto Gebend/Nehmend	Nein	0,00
AUFW-PG-5340	Aufwandsbudget Produktgruppe 53 40	KTR-Gruppe 2 5340	Brutto Gebend/Nehmend	Nein	0,00
AUFW-PG-5350	Aufwandsbudget Produktgruppe 53 50	KTR-Gruppe 2 5350	Brutto Gebend/Nehmend	Nein	251.600,00
AUFW-PG-5360	Aufwandsbudget Produktgruppe 53 60	KTR-Gruppe 2 5360	Brutto Gebend/Nehmend	Nein	13.500,00
AUFW-PG-5370	Aufwandsbudget Produktgruppe 53 70	KTR-Gruppe 2 5370	Brutto Gebend/Nehmend	Nein	19.900,00
AUFW-PG-5380	Aufwandsbudget Produktgruppe 53 80	KTR-Gruppe 2 5380	Brutto Gebend/Nehmend	Nein	0,00
AUFW-PG-5410	Aufwandsbudget Produktgruppe 54 10	KTR-Gruppe 2 5410	Brutto Gebend/Nehmend	Nein	806.700,00
AUFW-PG-5420	Aufwandsbudget Produktgruppe 54 20	KTR-Gruppe 2 5420	Brutto Gebend/Nehmend	Nein	7.400,00
AUFW-PG-5430	Aufwandsbudget Produktgruppe 54 30	KTR-Gruppe 2 5430	Brutto Gebend/Nehmend	Nein	0,00
AUFW-PG-5440	Aufwandsbudget Produktgruppe 54 40	KTR-Gruppe 2 5440	Brutto Gebend/Nehmend	Nein	0,00
AUFW-PG-5450	Aufwandsbudget Produktgruppe 54 50	KTR-Gruppe 2 5450	Brutto Gebend/Nehmend	Nein	76.200,00
AUFW-PG-5460	Aufwandsbudget Produktgruppe 54 60	KTR-Gruppe 2 5460	Brutto Gebend/Nehmend	Nein	2.200,00
AUFW-PG-5470	Aufwandsbudget Produktgruppe 54 70	KTR-Gruppe 2 5470	Brutto Gebend/Nehmend	Nein	5.000,00
AUFW-PG-5480	Aufwandsbudget Produktgruppe 54 80	KTR-Gruppe 2 5480	Brutto Gebend/Nehmend	Nein	0,00
AUFW-PG-5490	Aufwandsbudget Produktgruppe 54 90	KTR-Gruppe 2 5490	Brutto Gebend/Nehmend	Nein	0,00
AUFW-PG-5510	Aufwandsbudget Produktgruppe 55 10	KTR-Gruppe 2 5510	Brutto Gebend/Nehmend	Nein	176.700,00
AUFW-PG-5520	Aufwandsbudget Produktgruppe 55 20	KTR-Gruppe 2 5520	Brutto Gebend/Nehmend	Nein	24.300,00
AUFW-PG-5530	Aufwandsbudget Produktgruppe 55 30	KTR-Gruppe 2 5530	Brutto Gebend/Nehmend	Nein	122.300,00
AUFW-PG-5540	Aufwandsbudget Produktgruppe 55 40	KTR-Gruppe 2 5540	Brutto Gebend/Nehmend	Nein	36.600,00
AUFW-PG-5550	Aufwandsbudget Produktgruppe 55 50	KTR-Gruppe 2 5550	Brutto Gebend/Nehmend	Nein	67.900,00


Budgetübersicht 2023 der Gemeinde Nehren

<div style="display: flex; align-items: center;"> <div style="margin-right: 20px;"> <p>GEMEINDE NEHREN</p> <p><small>LANDKREIS TÜBINGEN</small></p>  </div> <div> <p>Budgetübersicht</p> <p>Gemeinde Nehren</p> </div> </div>					
Code	Beschreibung	Gliederungsebene 1 Gliederungscode 1 Gliederungsebene 2 Gliederungscode 2	Budgetierungsart Gebend/Nehmend	Investitionsgenau	Ansatz 2023
AUFW-PG-5551	Aufwandsbudget Produktgruppe 55 51	KTR-Gruppe 2 5551	Brutto Gebend/Nehmend	Nein	9.100,00
AUFW-PG-5610	Aufwandsbudget Produktgruppe 56 10	KTR-Gruppe 2 5610	Brutto Gebend/Nehmend	Nein	0,00
AUFW-PG-5620	Aufwandsbudget Produktgruppe 56 20	KTR-Gruppe 2 5620	Brutto Gebend/Nehmend	Nein	0,00
AUFW-PG-5710	Aufwandsbudget Produktgruppe 57 10	KTR-Gruppe 2 5710	Brutto Gebend/Nehmend	Nein	23.100,00
AUFW-PG-5730	Aufwandsbudget Produktgruppe 57 30	KTR-Gruppe 2 5730	Brutto Gebend/Nehmend	Nein	119.500,00
AUFW-PG-5750	Aufwandsbudget Produktgruppe 57 50	KTR-Gruppe 2 5750	Brutto Gebend/Nehmend	Nein	10.900,00
AUFW-PG-6110	Aufwandsbudget Produktgruppe 61 10	KTR-Gruppe 2 6110	Brutto Gebend/Nehmend	Nein	3.147.300,00
AUFW-PG-6120	Aufwandsbudget Produktgruppe 61 20	KTR-Gruppe 2 6120	Brutto Gebend/Nehmend	Nein	109.900,00
AUFW-PG-6130	Aufwandsbudget Produktgruppe 61 30	KTR-Gruppe 2 6130	Brutto Gebend/Nehmend	Nein	0,00
INV-PG-1110	Investitionen Produktgruppe 11 10	KTR-Gruppe 2 1110	Brutto	Ja	0,00
INV-PG-1111	Investitionen Produktgruppe 11 11	KTR-Gruppe 2 1111	Brutto	Ja	0,00
INV-PG-1112	Investitionen Produktgruppe 11 12	KTR-Gruppe 2 1112	Brutto	Ja	0,00
INV-PG-1113	Investitionen Produktgruppe 11 13	KTR-Gruppe 2 1113	Brutto	Ja	0,00
INV-PG-1114	Investitionen Produktgruppe 11 14	KTR-Gruppe 2 1114	Brutto	Ja	0,00
INV-PG-1120	Investitionen Produktgruppe 11 20	KTR-Gruppe 2 1120	Brutto	Ja	0,00
INV-PG-1121	Investitionen Produktgruppe 11 21	KTR-Gruppe 2 1121	Brutto	Ja	0,00
INV-PG-1122	Investitionen Produktgruppe 11 22	KTR-Gruppe 2 1122	Brutto	Ja	0,00
INV-PG-1123	Investitionen Produktgruppe 11 23	KTR-Gruppe 2 1123	Brutto	Ja	0,00
INV-PG-1124	Investitionen Produktgruppe 11 24	KTR-Gruppe 2 1124	Brutto	Ja	100.000,00
INV-PG-1125	Investitionen Produktgruppe 11 25	KTR-Gruppe 2 1125	Brutto	Ja	178.000,00
INV-PG-1126	Investitionen Produktgruppe 11 26	KTR-Gruppe 2 1126	Brutto	Ja	0,00
INV-PG-1130	Investitionen Produktgruppe 11 30	KTR-Gruppe 2 1130	Brutto	Ja	0,00
INV-PG-1131	Investitionen Produktgruppe 11 31	KTR-Gruppe 2 1131	Brutto	Ja	0,00
INV-PG-1132	Investitionen Produktgruppe 11 32	KTR-Gruppe 2 1132	Brutto	Ja	0,00
INV-PG-1133	Investitionen Produktgruppe 11 33	KTR-Gruppe 2 1133	Brutto	Ja	10.000,00
INV-PG-1210	Investitionen Produktgruppe 12 10	KTR-Gruppe 2 1210	Brutto	Ja	0,00
INV-PG-1220	Investitionen Produktgruppe 12 20	KTR-Gruppe 2 1220	Brutto	Ja	0,00
INV-PG-1221	Investitionen Produktgruppe 12 21	KTR-Gruppe 2 1221	Brutto	Ja	0,00
INV-PG-1222	Investitionen Produktgruppe 12 22	KTR-Gruppe 2 1222	Brutto	Ja	0,00
INV-PG-1223	Investitionen Produktgruppe 12 23	KTR-Gruppe 2 1223	Brutto	Ja	0,00
INV-PG-1224	Investitionen Produktgruppe 12 24	KTR-Gruppe 2 1224	Brutto	Ja	0,00
INV-PG-1225	Investitionen Produktgruppe 12 25	KTR-Gruppe 2 1225	Brutto	Ja	0,00


Budgetübersicht 2023 der Gemeinde Nehren

<div style="display: flex; align-items: center;"> <div style="margin-right: 10px;"> <p>GEMEINDE <small>LANDKREIS TÜBINGEN</small></p>  </div> <div> <p>NEHREN</p> <p>Budgetübersicht</p> <p>Gemeinde Nehren</p> </div> </div>					
Code	Beschreibung	Gliederungsebene 1 Gliederungscode 1 Gliederungsebene 2 Gliederungscode 2	Budgetierungsart Gebend/Nehmend	Investitionsgenau	Ansatz 2023
INV-PG-1226	Investitionen Produktgruppe 12 26	KTR-Gruppe 2 1226	Brutto	Ja	0,00
INV-PG-1260	Investitionen Produktgruppe 12 60	KTR-Gruppe 2 1260	Brutto	Ja	31.800,00
INV-PG-1270	Investitionen Produktgruppe 12 70	KTR-Gruppe 2 1270	Brutto	Ja	0,00
INV-PG-1280	Investitionen Produktgruppe 12 80	KTR-Gruppe 2 1280	Brutto	Ja	0,00
INV-PG-2110	Investitionen Produktgruppe 21 10	KTR-Gruppe 2 2110	Brutto	Ja	0,00
INV-PG-2120	Investitionen Produktgruppe 21 20	KTR-Gruppe 2 2120	Brutto	Ja	0,00
INV-PG-2130	Investitionen Produktgruppe 21 30	KTR-Gruppe 2 2130	Brutto	Ja	0,00
INV-PG-2140	Investitionen Produktgruppe 21 40	KTR-Gruppe 2 2140	Brutto	Ja	0,00
INV-PG-2150	Investitionen Produktgruppe 21 50	KTR-Gruppe 2 2150	Brutto	Ja	0,00
INV-PG-2510	Investitionen Produktgruppe 25 10	KTR-Gruppe 2 2510	Brutto	Ja	0,00
INV-PG-2520	Investitionen Produktgruppe 25 20	KTR-Gruppe 2 2520	Brutto	Ja	0,00
INV-PG-2521	Investitionen Produktgruppe 25 21	KTR-Gruppe 2 2521	Brutto	Ja	0,00
INV-PG-2530	Investitionen Produktgruppe 25 30	KTR-Gruppe 2 2530	Brutto	Ja	0,00
INV-PG-2610	Investitionen Produktgruppe 26 10	KTR-Gruppe 2 2610	Brutto	Ja	0,00
INV-PG-2620	Investitionen Produktgruppe 26 20	KTR-Gruppe 2 2620	Brutto	Ja	0,00
INV-PG-2630	Investitionen Produktgruppe 26 30	KTR-Gruppe 2 2630	Brutto	Ja	0,00
INV-PG-2810	Investitionen Produktgruppe 28 10	KTR-Gruppe 2 2810	Brutto	Ja	0,00
INV-PG-2910	Investitionen Produktgruppe 29 10	KTR-Gruppe 2 2910	Brutto	Ja	0,00
INV-PG-3110	Investitionen Produktgruppe 31 10	KTR-Gruppe 2 3110	Brutto	Ja	0,00
INV-PG-3120	Investitionen Produktgruppe 31 20	KTR-Gruppe 2 3120	Brutto	Ja	0,00
INV-PG-3130	Investitionen Produktgruppe 31 30	KTR-Gruppe 2 3130	Brutto	Ja	0,00
INV-PG-3140	Investitionen Produktgruppe 31 40	KTR-Gruppe 2 3140	Brutto	Ja	0,00
INV-PG-3150	Investitionen Produktgruppe 31 50	KTR-Gruppe 2 3150	Brutto	Ja	0,00
INV-PG-3160	Investitionen Produktgruppe 31 60	KTR-Gruppe 2 3160	Brutto	Ja	0,00
INV-PG-3170	Investitionen Produktgruppe 31 70	KTR-Gruppe 2 3170	Brutto	Ja	0,00
INV-PG-3180	Investitionen Produktgruppe 31 80	KTR-Gruppe 2 3180	Brutto	Ja	0,00
INV-PG-3190	Investitionen Produktgruppe 31 90	KTR-Gruppe 2 3190	Brutto	Ja	0,00
INV-PG-3620	Investitionen Produktgruppe 36 20	KTR-Gruppe 2 3620	Brutto	Ja	0,00
INV-PG-3630	Investitionen Produktgruppe 36 30	KTR-Gruppe 2 3630	Brutto	Ja	0,00
INV-PG-3650	Investitionen Produktgruppe 36 50	KTR-Gruppe 2 3650	Brutto	Ja	80.000,00
INV-PG-3680	Investitionen Produktgruppe 36 80	KTR-Gruppe 2 3680	Brutto	Ja	0,00
INV-PG-3690	Investitionen Produktgruppe 36 90	KTR-Gruppe 2 3690	Brutto	Ja	0,00


Budgetübersicht 2023 der Gemeinde Nehren

<div style="display: flex; align-items: center;"> <div style="margin-right: 20px;"> <p>GEMEINDE NEHREN</p> <p><small>LANDKREIS TÜBINGEN</small></p>  </div> <div> <p>Budgetübersicht</p> <p>Gemeinde Nehren</p> </div> </div>					
Code	Beschreibung	Gliederungsebene 1 Gliederungscode 1 Gliederungsebene 2 Gliederungscode 2	Budgetierungsart Gebend/Nehmend	Investitionsgenau	Ansatz 2023
INV-PG-3710	Investitionen Produktgruppe 37 10	KTR-Gruppe 2 3710	Brutto	Ja	0,00
INV-PG-3720	Investitionen Produktgruppe 37 20	KTR-Gruppe 2 3720	Brutto	Ja	0,00
INV-PG-4110	Investitionen Produktgruppe 41 10	KTR-Gruppe 2 4110	Brutto	Ja	0,00
INV-PG-4120	Investitionen Produktgruppe 41 20	KTR-Gruppe 2 4120	Brutto	Ja	0,00
INV-PG-4140	Investitionen Produktgruppe 41 40	KTR-Gruppe 2 4140	Brutto	Ja	0,00
INV-PG-4180	Investitionen Produktgruppe 41 80	KTR-Gruppe 2 4180	Brutto	Ja	0,00
INV-PG-4210	Investitionen Produktgruppe 42 10	KTR-Gruppe 2 4210	Brutto	Ja	0,00
INV-PG-4240	Investitionen Produktgruppe 42 40	KTR-Gruppe 2 4240	Brutto	Ja	0,00
INV-PG-4241	Investitionen Produktgruppe 42 41	KTR-Gruppe 2 4241	Brutto	Ja	0,00
INV-PG-5110	Investitionen Produktgruppe 51 10	KTR-Gruppe 2 5110	Brutto	Ja	1.000.000,00
INV-PG-5111	Investitionen Produktgruppe 51 11	KTR-Gruppe 2 5111	Brutto	Ja	0,00
INV-PG-5112	Investitionen Produktgruppe 51 12	KTR-Gruppe 2 5112	Brutto	Ja	0,00
INV-PG-5210	Investitionen Produktgruppe 52 10	KTR-Gruppe 2 5210	Brutto	Ja	0,00
INV-PG-5220	Investitionen Produktgruppe 52 20	KTR-Gruppe 2 5220	Brutto	Ja	0,00
INV-PG-5230	Investitionen Produktgruppe 52 30	KTR-Gruppe 2 5230	Brutto	Ja	0,00
INV-PG-5310	Investitionen Produktgruppe 53 10	KTR-Gruppe 2 5310	Brutto	Ja	0,00
INV-PG-5320	Investitionen Produktgruppe 53 20	KTR-Gruppe 2 5320	Brutto	Ja	0,00
INV-PG-5330	Investitionen Produktgruppe 53 30	KTR-Gruppe 2 5330	Brutto	Ja	0,00
INV-PG-5340	Investitionen Produktgruppe 53 40	KTR-Gruppe 2 5340	Brutto	Ja	0,00
INV-PG-5350	Investitionen Produktgruppe 53 50	KTR-Gruppe 2 5350	Brutto	Ja	0,00
INV-PG-5360	Investitionen Produktgruppe 53 60	KTR-Gruppe 2 5360	Brutto	Ja	0,00
INV-PG-5370	Investitionen Produktgruppe 53 70	KTR-Gruppe 2 5370	Brutto	Ja	0,00
INV-PG-5380	Investitionen Produktgruppe 53 80	KTR-Gruppe 2 5380	Brutto	Ja	0,00
INV-PG-5410	Investitionen Produktgruppe 54 10	KTR-Gruppe 2 5410	Brutto	Ja	0,00
INV-PG-5420	Investitionen Produktgruppe 54 20	KTR-Gruppe 2 5420	Brutto	Ja	0,00
INV-PG-5430	Investitionen Produktgruppe 54 30	KTR-Gruppe 2 5430	Brutto	Ja	0,00
INV-PG-5440	Investitionen Produktgruppe 54 40	KTR-Gruppe 2 5440	Brutto	Ja	0,00
INV-PG-5450	Investitionen Produktgruppe 54 50	KTR-Gruppe 2 5450	Brutto	Ja	0,00
INV-PG-5460	Investitionen Produktgruppe 54 60	KTR-Gruppe 2 5460	Brutto	Ja	0,00
INV-PG-5470	Investitionen Produktgruppe 54 70	KTR-Gruppe 2 5470	Brutto	Ja	0,00
INV-PG-5480	Investitionen Produktgruppe 54 80	KTR-Gruppe 2 5480	Brutto	Ja	0,00
INV-PG-5490	Investitionen Produktgruppe 54 90	KTR-Gruppe 2 5490	Brutto	Ja	0,00

Budgetübersicht 2023 der Gemeinde Nehren

<div style="display: flex; align-items: center;"> <div style="margin-right: 10px;">  <p>GEMEINDE NEHREN <small>LANDKREIS TÜBINGEN</small></p> </div> <div> <p>Budgetübersicht</p> <p>Gemeinde Nehren</p> </div> </div>					
Code	Beschreibung	Gliederungsebene 1 Gliederungscode 1 Gliederungsebene 2 Gliederungscode 2	Budgetierungsart Gebend/Nehmend	Investitionsgenau	Ansatz 2023
INV-PG-5510	Investitionen Produktgruppe 55 10	KTR-Gruppe 2 5510	Brutto	Ja	20.000,00
INV-PG-5520	Investitionen Produktgruppe 55 20	KTR-Gruppe 2 5520	Brutto	Ja	0,00
INV-PG-5530	Investitionen Produktgruppe 55 30	KTR-Gruppe 2 5530	Brutto	Ja	0,00
INV-PG-5540	Investitionen Produktgruppe 55 40	KTR-Gruppe 2 5540	Brutto	Ja	0,00
INV-PG-5550	Investitionen Produktgruppe 55 50	KTR-Gruppe 2 5550	Brutto	Ja	0,00
INV-PG-5551	Investitionen Produktgruppe 55 51	KTR-Gruppe 2 5551	Brutto	Ja	25.000,00
INV-PG-5610	Investitionen Produktgruppe 56 10	KTR-Gruppe 2 5610	Brutto	Ja	0,00
INV-PG-5620	Investitionen Produktgruppe 56 20	KTR-Gruppe 2 5620	Brutto	Ja	0,00
INV-PG-5710	Investitionen Produktgruppe 57 10	KTR-Gruppe 2 5710	Brutto	Ja	0,00
INV-PG-5730	Investitionen Produktgruppe 57 30	KTR-Gruppe 2 5730	Brutto	Ja	0,00
INV-PG-5750	Investitionen Produktgruppe 57 50	KTR-Gruppe 2 5750	Brutto	Ja	0,00
INV-PG-6110	Investitionen Produktgruppe 61 10	KTR-Gruppe 2 6110	Brutto	Ja	0,00
INV-PG-6120	Investitionen Produktgruppe 61 20	KTR-Gruppe 2 6120	Brutto	Ja	0,00
INV-PG-6130	Investitionen Produktgruppe 61 30	KTR-Gruppe 2 6130	Brutto	Ja	0,00
PK-PB-11	Personalkosten Produktbereich 11	KTR-Gruppe 1 11	Brutto Gebend/Nehmend	Nein	1.281.500,00
PK-PB-12	Personalkosten Produktbereich 12	KTR-Gruppe 1 12	Brutto Gebend/Nehmend	Nein	211.300,00
PK-PB-21	Personalkosten Produktbereich 21	KTR-Gruppe 1 21	Brutto Gebend/Nehmend	Nein	252.400,00
PK-PB-25	Personalkosten Produktbereich 25	KTR-Gruppe 1 25	Brutto Gebend/Nehmend	Nein	0,00
PK-PB-26	Personalkosten Produktbereich 26	KTR-Gruppe 1 26	Brutto Gebend/Nehmend	Nein	0,00
PK-PB-27	Personalkosten Produktbereich 27	KTR-Gruppe 1 27	Brutto Gebend/Nehmend	Nein	29.800,00
PK-PB-28	Personalkosten Produktbereich 28	KTR-Gruppe 1 28	Brutto Gebend/Nehmend	Nein	0,00
PK-PB-29	Personalkosten Produktbereich 29	KTR-Gruppe 1 29	Brutto Gebend/Nehmend	Nein	0,00
PK-PB-31	Personalkosten Produktbereich 31	KTR-Gruppe 1 31	Brutto Gebend/Nehmend	Nein	0,00
PK-PB-36	Personalkosten Produktbereich 36	KTR-Gruppe 1 36	Brutto Gebend/Nehmend	Nein	1.528.400,00
PK-PB-37	Personalkosten Produktbereich 37	KTR-Gruppe 1 37	Brutto Gebend/Nehmend	Nein	0,00
PK-PB-41	Personalkosten Produktbereich 41	KTR-Gruppe 1 41	Brutto Gebend/Nehmend	Nein	0,00
PK-PB-42	Personalkosten Produktbereich 42	KTR-Gruppe 1 42	Brutto Gebend/Nehmend	Nein	5.700,00
PK-PB-51	Personalkosten Produktbereich 51	KTR-Gruppe 1 51	Brutto Gebend/Nehmend	Nein	0,00
PK-PB-52	Personalkosten Produktbereich 52	KTR-Gruppe 1 52	Brutto Gebend/Nehmend	Nein	0,00
PK-PB-53	Personalkosten Produktbereich 53	KTR-Gruppe 1 53	Brutto Gebend/Nehmend	Nein	7.000,00
PK-PB-54	Personalkosten Produktbereich 54	KTR-Gruppe 1 54	Brutto Gebend/Nehmend	Nein	0,00
PK-PB-55	Personalkosten Produktbereich 55	KTR-Gruppe 1 55	Brutto Gebend/Nehmend	Nein	3.600,00

Budgetübersicht 2023 der Gemeinde Nehren

<div style="display: flex; align-items: center; justify-content: space-between;"> <div style="text-align: left;"> <p>GEMEINDE <small>LANDKREIS TÜBINGEN</small> NEHREN</p>  </div> <div style="text-align: right;"> <p>Budgetübersicht</p> <p>Gemeinde Nehren</p> </div> </div>					
Code	Beschreibung	Gliederungsebene 1 Gliederungscode 1 Gliederungsebene 2 Gliederungscode 2	Budgetierungsart Gebend/Nehmend	Investitions genau	Ansatz 2023
PK-PB-56	Personalkosten Produktbereich 56	KTR-Gruppe 1 56	Brutto Gebend/Nehmend	Nein	0,00
PK-PB-57	Personalkosten Produktbereich 57	KTR-Gruppe 1 57	Brutto Gebend/Nehmend	Nein	21.000,00
PK-PB-61	Personalkosten Produktbereich 61	KTR-Gruppe 1 61	Brutto Gebend/Nehmend	Nein	0,00

Haushaltsplan 2023 der Gemeinde Nehren



Übersicht über die Zuordnung der Produktb. und Produktgr. zu den Teilhaushalten

Gemeinde Nehren

11 Innere Verwaltung					
				Teilhaushalt	
Nr.	Bezeichnung	Nr.	Bezeichnung	Nr.	Bezeichnung
1110	Steuerung - [THH 1]	111000	Steuerung	1	Innere Verwaltung
1111	Organisation und Dokumentation kommunaler Willensbildung - [THH 1]	111100	Organisation und Dokumentation kommunaler Willensbildung	1	Innere Verwaltung
		111101	Geschäftsführung für den Gemeinderat / Kreistag und für seine Ausschüsse	1	Innere Verwaltung
		111102	Geschäftsführung für den Bezirksbeirat / Ortschaftsrat und sonstige Gremien	1	Innere Verwaltung
1112	Steuerungsunterstützung und Controlling - [THH 1]	111200	Steuerungsunterstützung und Controlling	1	Innere Verwaltung
		111201	Grundsätze, Strategien, Handlungsrahmen (Standards)	1	Innere Verwaltung
		111202	Ziel-, Leistungs- und Budgetvereinbarungen	1	Innere Verwaltung
		111203	Vollzug des Ziel-, Leistungs- und Budgetplans (Controlling)	1	Innere Verwaltung
		111204	Beteiligungsmanagement (einschl. Eigenbetriebe, Zweckverbände u.ä.)	1	Innere Verwaltung
1113	Rechnungsprüfung - [THH 1]	111300	Rechnungsprüfung	1	Innere Verwaltung
		111301	Rechnungsprüfung	1	Innere Verwaltung
		111302	Sonstige übertragene Rechnungsprüfungen und Prüfungen	1	Innere Verwaltung
1114	Zentrale Funktionen - [THH 1]	111400	Zentrale Funktionen	1	Innere Verwaltung
		111401	Gleichstellung von Frau und Mann innerhalb der Verwaltung	1	Innere Verwaltung
		111402	Gleichstellung von Frau und Mann, externe Aufgabenwahrnehmung	1	Innere Verwaltung
		111403	Gesamtpersonalrat	1	Innere Verwaltung
		111404	Schwerbehindertenvertretung	1	Innere Verwaltung
		111405	Datenschutzbeauftragte/-r	1	Innere Verwaltung
		111406	Repräsentation	1	Innere Verwaltung
		111407	Europaangelegenheiten und Internationales	1	Innere Verwaltung
		111408	Kommunale Integrationsförderung für Einwohner/-innen mit Migrationshintergrund	1	Innere Verwaltung
		111409	Lokale Agenda	1	Innere Verwaltung
		111410	Bürgerschaftliches Engagement	1	Innere Verwaltung
		111411	Inklusion	1	Innere Verwaltung
1120	Organisation und EDV - [THH 1]	112000	Organisation und EDV	1	Innere Verwaltung
		112001	Organisationsberatung	1	Innere Verwaltung
		112002	Hard- und Software: Kundenbetreuung / Benutzerservice	1	Innere Verwaltung
		112003	Entwicklung, Pflege und Betreuung von Anwendungen	1	Innere Verwaltung
		112004	Betrieb und Anwendung von TUL-Anwendungen auf zentralen Rechnersystemen	1	Innere Verwaltung
		112005	Zentrale Netze einschl. Telekommunikationsanlagen (TK-Anlage)	1	Innere Verwaltung
1121	Personalwesen - [THH 1]	112100	Personalwesen	1	Innere Verwaltung
		112101	Personalbedarfsdeckung	1	Innere Verwaltung
		112102	Personalbetreuung	1	Innere Verwaltung
		112103	Ausbildung	1	Innere Verwaltung
		112104	Fortbildung	1	Innere Verwaltung
		112105	Bezüge- und Entgeltabrechnung	1	Innere Verwaltung
		112106	Freiwillige soziale Leistungen	1	Innere Verwaltung

Haushaltsplan 2023 der Gemeinde Nehren



Übersicht über die Zuordnung der Produktb. und Produktgr. zu den Teilhaushalten

Gemeinde Nehren

11 Innere Verwaltung					
				Teilhaushalt	
Nr.	Bezeichnung	Nr.	Bezeichnung	Nr.	Bezeichnung
		112107	Arbeitsschutz und Arbeitsmedizin	1	Innere Verwaltung
1122	Finanzverwaltung, Kasse - [THH 1]	112200	Finanzverwaltung, Kasse	1	Innere Verwaltung
		112201	Haushalts- und betriebswirtschaftliche Dienstleistungen	1	Innere Verwaltung
		112202	Aufgaben der Kommune als Steuerschuldnerin	1	Innere Verwaltung
		112203	Verwaltung v. Treuhandverm., Sonderverm., Nachlässen, Schenkungen u. Vermächtn.	1	Innere Verwaltung
		112205	Zahlungsverkehr einschließlich Verwaltung der Kassenmittel und Wertgegenstände	1	Innere Verwaltung
		112206	Buchhaltung, Rechnungslegung, Jahresabschluss	1	Innere Verwaltung
		112207	Zwangweise Einziehung von Forderungen	1	Innere Verwaltung
		112208	Abwicklung von Geld- und Sachspenden	1	Innere Verwaltung
1123	Justitiariat - [THH 1]	112300	Justitiariat	1	Innere Verwaltung
		112301	Beratung und Unterstützung von Politik und Verwaltungsleitung	1	Innere Verwaltung
		112302	Allg. Rechtsberatung, rechtl. Gestaltung u. außerger. Vertretung in Rechtssachen	1	Innere Verwaltung
		112303	Gerichtliche Vertretung in Rechtssachen	1	Innere Verwaltung
		112304	Entscheidungen in Rechtssachen	1	Innere Verwaltung
		112305	Abschluss, Verwaltung und Abwicklung von Versicherungen	1	Innere Verwaltung
1124	Gebäudemanagement, Techn. Immobilienmanagement - [THH 1]	112400	Gebäudemanagement, Techn. Immobilienmanagement	1	Innere Verwaltung
		112401	Neu-, Um- und Erweiterungsbauten, Modernis. u. Sanier. einschl. Bauherrenleist..	1	Innere Verwaltung
		112402	Gebäudebewirtschaftung (bebaute Grundst. einschl. techn. Anlagen; Energiemanag.)	1	Innere Verwaltung
1125	Grünanlagen, Werkstätten und Fahrzeuge - [THH 1]	112500	Grünanlagen, Werkstätten und Fahrzeuge	1	Innere Verwaltung
		112501	Planungs-, Bau- u. Unterhaltungsleistungen auf Anforderung i. B. Grünanlagen	1	Innere Verwaltung
		112502	Floristik und Gärtnerei	1	Innere Verwaltung
		112503	Leistungen zentraler Werkstätten	1	Innere Verwaltung
		112504	Transport- und Beförderungsleistungen	1	Innere Verwaltung
		112505	Verwaltung von Fahrzeugen und Geräten	1	Innere Verwaltung
		112506	Tankstellen und Waschanlagen	1	Innere Verwaltung
1126	Zentrale Dienstleistungen - [THH 1]	112600	Zentrale Dienstleistungen	1	Innere Verwaltung
		112601	Zentrale Vergabestelle	1	Innere Verwaltung
		112602	Boten-, Zustell- und Postdienste	1	Innere Verwaltung
		112603	Hausdruckerei und Vervielfältigung	1	Innere Verwaltung
		112604	Zentrale Registratur, Hausdienste, Pforte, Zentraler Schreibdienst	1	Innere Verwaltung
		112605	Dienstleistungen der Statistik	1	Innere Verwaltung
		112606	Zentrale Bearbeitung von Bußgeldern	1	Innere Verwaltung
1130	Presse- und Öffentlichkeitsarbeit - [THH 1]	113000	Presse- und Öffentlichkeitsarbeit	1	Innere Verwaltung
		113001	Redaktion und Vertrieb des Amtsblatts	1	Innere Verwaltung

Haushaltsplan 2023 der Gemeinde Nehren



Übersicht über die Zuordnung der Produktb. und Produktgr. zu den Teilhaushalten

Gemeinde Nehren

11 Innere Verwaltung

				Teilhaushalt	
Nr.	Bezeichnung	Nr.	Bezeichnung	Nr.	Bezeichnung
		113002	Internetangebot	1	Innere Verwaltung
		113003	Herausgabe von Print- und Non-Print-Medien	1	Innere Verwaltung
		113004	Werbung, Vermarktung, Ausschreibungen, Bekanntmachungen	1	Innere Verwaltung
		113005	Pressearbeit	1	Innere Verwaltung
1131	Kommunalaufsicht - [THH 1]	113100	Kommunalaufsicht	1	Innere Verwaltung
		113101	Prüfung der Gesetzmäßigkeit	1	Innere Verwaltung
		113102	Überörtliche Prüfung	1	Innere Verwaltung
		113103	Prüfung u. Weiterleitung v. Anträgen auf Gewährung v. Landes- u. Bundeszuweisungen	1	Innere Verwaltung
		113104	Wahrnehmung der Aufg. als Dienstvorg. u. oberste Dienstbehörde für die Bürgerm.	1	Innere Verwaltung
		113105	Widersprüche in Selbstverwaltungsangelegenheiten d. kreisangeh. Gde., GVV u. ZV	1	Innere Verwaltung
1132	Abgabewesen - [THH 1]	113200	Abgabewesen	1	Innere Verwaltung
		113201	Festsetzung und Erhebung der Grundsteuer	1	Innere Verwaltung
		113202	Festsetzung und Erhebung der Gewerbesteuer	1	Innere Verwaltung
		113203	Festsetzung und Erhebung von Sonstigen Steuern	1	Innere Verwaltung
		113204	Festsetzung und Erhebung von Sonstigen Abgaben	1	Innere Verwaltung
1133	Grundstücksmanagement - [THH 1]	113300	Grundstücksmanagement	1	Innere Verwaltung
		113301	Abwicklung v. Grundstücksgeschäften u. Bestellung u. Verwaltung v. Erbbaurecht	1	Innere Verwaltung
		113302	Kommunale Wertermittlung	1	Innere Verwaltung
		113304	Grundstücksbewirtschaftung (Unbebaute Grundstücke)	1	Innere Verwaltung

Haushaltsplan 2023 der Gemeinde Nehren



Übersicht über die Zuordnung der Produktb. und Produktgr. zu den Teilhaushalten

Gemeinde Nehren

12 Sicherheit und Ordnung					
			Teilhaushalt		
Nr.	Bezeichnung	Nr.	Bezeichnung	Nr.	Bezeichnung
1210	Statistik und Wahlen - [THH 2]	121000	Statistik und Wahlen	2	Sicherheit und Ordnung
		121001	Staatliche Statistiken	2	Sicherheit und Ordnung
		121002	Kommunale Statistiken/Statistisches Informationssystem	2	Sicherheit und Ordnung
		121003	Wahlen und Abstimmungen	2	Sicherheit und Ordnung
1220	Ordnungswesen - [THH 2]	122000	Ordnungswesen	2	Sicherheit und Ordnung
		122001	Fundsachen und Fundtiere	2	Sicherheit und Ordnung
		122002	Bearbeitung von Angelegenheiten der Gefahrenabwehr	2	Sicherheit und Ordnung
		122003	Bearbeitung v. Waffen- und Sprengstoffangelegenheiten, Jagd- und Fischereiwesen	2	Sicherheit und Ordnung
		122004	Führung des Gewereregisters	2	Sicherheit und Ordnung
		122005	Bearbeitung von Gaststättenerlaubnissen	2	Sicherheit und Ordnung
		122006	Bearbeitung von sonstigen gaststättenrechtlichen Erlaubnisse	2	Sicherheit und Ordnung
		122007	Sonstige gewerberechtliche Erlaubnisse	2	Sicherheit und Ordnung
		122008	Überwachung von Gewerbebetrieben und Veranstaltungen	2	Sicherheit und Ordnung
1221	Verkehrswesen - [THH 2]	122100	Verkehrswesen	2	Sicherheit und Ordnung
		122101	Verkehrslenkung und -regelung (einschl. Planung und Verkehrssicherung)	2	Sicherheit und Ordnung
		122102	Verkehrsrechtliche und straßenrechtliche Genehmigungen und Erlaubnisse	2	Sicherheit und Ordnung
		122103	Überwachung des ruhenden Verkehrs	2	Sicherheit und Ordnung
		122104	Überwachung des fließenden Verkehrs	2	Sicherheit und Ordnung
		122105	Zulassung / Abmeldung von Fahrzeugen	2	Sicherheit und Ordnung
		122106	Vollstreckung von Maßnahmen gegen Fahrzeughalter	2	Sicherheit und Ordnung
		122107	Bearbeitung von Fahrerlaubnissen	2	Sicherheit und Ordnung
		122108	Ordnungsbehördliche Maßnahmen, Überwachung der Fahrerlaubnisinhabenden	2	Sicherheit und Ordnung
		122109	Personen- / Güterbeförderung	2	Sicherheit und Ordnung
1222	Einwohnerwesen - [THH 2]	122200	Einwohnerwesen	2	Sicherheit und Ordnung
		122201	Meldeangelegenheiten	2	Sicherheit und Ordnung
		122202	Erteilung von Ausweis- und sonstigen Dokumenten	2	Sicherheit und Ordnung
		122203	Übermittlung v. elektr. Lohnst.abzugsmerk. (ELStAM) u. Auskunftsert. ü. IdNr.	2	Sicherheit und Ordnung
		122204	Bürgerservice einschl. Ortsverw. u. Einheitsl. Ansprechp. /Leist. f. a. Behörden	2	Sicherheit und Ordnung
		122205	Einbürgerungen/ Feststellung der Staatsangehörigkeit / Bearbeitung von Staatsan	2	Sicherheit und Ordnung
		122206	Eingliederung von Spätaussiedlern/-innen	2	Sicherheit und Ordnung
		122207	Bearbeitung von Aufenthaltsregelungen für EU-Ausländer/-innen	2	Sicherheit und Ordnung
		122208	Bearbeitung von Aufenthaltsregelungen für Nicht-EU-Ausländer/-innen	2	Sicherheit und Ordnung

Haushaltsplan 2023 der Gemeinde Nehren



Übersicht über die Zuordnung der Produktb. und Produktgr. zu den Teilhaushalten

Gemeinde Nehren

12 Sicherheit und Ordnung					
			Teilhaushalt		
Nr.	Bezeichnung	Nr.	Bezeichnung	Nr.	Bezeichnung
		122209	Bearbeitung von Aufenthaltsregelungen für Asylbewerber/-innen	2	Sicherheit und Ordnung
		122210	Aufenthaltsbeendende Maßnahmen	2	Sicherheit und Ordnung
1223	Personenstandswesen - [THH 2]	122300	Personenstandswesen	2	Sicherheit und Ordnung
		122301	Beurkundung von Geburten	2	Sicherheit und Ordnung
		122302	Eheanmeldung und Eheschließung	2	Sicherheit und Ordnung
		122303	Nachbeurkundung einer im Ausland begründeten Ehe oder Lebenspartnerschaft	2	Sicherheit und Ordnung
		122304	Beurkundung von Sterbefällen	2	Sicherheit und Ordnung
		122305	Fortführung von Personenstandsregistern einschl. Testamentsverzeichnis	2	Sicherheit und Ordnung
		122306	Informationen und Nachweise aus den Personenstandsregistern	2	Sicherheit und Ordnung
		122307	Andere Beurkundungen, öffentliche Beglaubigungen	2	Sicherheit und Ordnung
		122308	Mitwirkung in Nachlass-Angelegenheiten	2	Sicherheit und Ordnung
		122309	Behördliche Namensänderungen	2	Sicherheit und Ordnung
		122310	Begründung von eingetragenen Lebenspartnerschaften	2	Sicherheit und Ordnung
1224	Kommunales Grundbuchwesen - [THH 2]	122400	Kommunales Grundbuchwesen	2	Sicherheit und Ordnung
		122401	Entwurf und Ausfertigung von Urkunden	2	Sicherheit und Ordnung
		122402	Öffentliche Beglaubigungen	2	Sicherheit und Ordnung
		122403	Beratungen in allen Grundbuchangelegenheiten	2	Sicherheit und Ordnung
		122404	Grundbuchbearbeitung und Vollzug	2	Sicherheit und Ordnung
1225	Sozialversicherung - [THH 2]	122500	Sozialversicherung	2	Sicherheit und Ordnung
		122501	Bearbeitung von Sozialversicherungsangelegenheiten	2	Sicherheit und Ordnung
		122502	Leistungen als Versicherungsamt	2	Sicherheit und Ordnung
1226	Verbraucherschutz, Lebensmittelüberwachung, Veterinärwesen u. Ernährung - [THH2]	122600	Verbraucherschutz, Lebensmittelüberwachung, Veterinärwesen u. Ernährung	2	Sicherheit und Ordnung
		122601	Betriebskontrollen	2	Sicherheit und Ordnung
		122602	Probenahme	2	Sicherheit und Ordnung
		122603	Überwachung der Fleischhygiene	2	Sicherheit und Ordnung
		122604	Tiergesundheit und Tierkörperentsorgung	2	Sicherheit und Ordnung
		122605	Tierarzneimittelüberwachung	2	Sicherheit und Ordnung
		122606	Allgemeiner Tierschutz	2	Sicherheit und Ordnung
		122607	Schutz von Tieren im Rahmen von Tierversuchen	2	Sicherheit und Ordnung
		122608	Ernährungs- und Verbraucherinformation	2	Sicherheit und Ordnung
1260	Brandschutz - [THH 2]	126000	Brandschutz	2	Sicherheit und Ordnung
		126001	Brandbekämpfung, Technische Hilfeleistung	2	Sicherheit und Ordnung
		126002	Feuersicherheitswachdienst	2	Sicherheit und Ordnung
		126003	Beratungen und Brandverhütungsschauen außerhalb des Bereichs Bauordnungsrecht	2	Sicherheit und Ordnung
		126004	Brandschutzerziehung und -aufklärung	2	Sicherheit und Ordnung
		126005	Dienstleistungen für Dritte	2	Sicherheit und Ordnung
1270	Rettungsdienst - [THH 2]	127000	Rettungsdienst	2	Sicherheit und Ordnung

Haushaltsplan 2023 der Gemeinde Nehren




Übersicht über die Zuordnung der Produktb. und Produktgr. zu den Teilhaushalten

Gemeinde Nehren


12 Sicherheit und Ordnung

				Teilhaushalt	
Nr.	Bezeichnung	Nr.	Bezeichnung	Nr.	Bezeichnung
1280	Katastrophenschutz - [THH 2]	128000	Katastrophenschutz	2	Sicherheit und Ordnung
		128001	Katastrophenabwehr	2	Sicherheit und Ordnung
		128002	Bevölkerungsschutz	2	Sicherheit und Ordnung

Haushaltsplan 2023 der Gemeinde Nehren

 Übersicht über die Zuordnung der Produktb. und Produktgr. zu den Teilhaushalten Gemeinde Nehren					
21 Schulträgeraufgaben					
				Teilhaushalt	
Nr.	Bezeichnung	Nr.	Bezeichnung	Nr.	Bezeichnung
2110	Allgemeinbildende Schulen - [THH 3]	211001	Grundschulen u. Schulverbünde m. Gemeinschaftssch. m. Überwiegen d. Grundschule	3	Schulen
		211002	Haupt- u. Werkrealschulen u. Schulv. m. Gemeinschaftssch. Überw. Haupt. u. Werkr.	3	Schulen
		211003	Grund-, Haupt- und Werkrealschulen (Schulverbund)	3	Schulen
		211004	Realschulen und Schulverbünde m. Gemeinschaftssch. m. Überwiegen der Realsch.	3	Schulen
		211005	Realschulen und Grund-, Haupt- und Werkrealschulen (Schulverbund)	3	Schulen
		211006	Gymnasien und Schulverbünde mit Gymnasien außer Schulverbünde nach 21.10.10	3	Schulen
		211009	Gesamtschulen	3	Schulen
		211010	Gemeinschaftsschulen u. Schulverb. m. Überwiegen d. Gemeinsh. i. d. Sekundarst.	3	Schulen
2120	Sonderpädagogische Bildungs- u. Beratungszentren u. Schulkindergärten - [THH 3]	212001	Schulkindergärten	3	Schulen
		212002	Sonderpädagogische Bildungs- und Beratungszentren mit Schwerpunkt Lernen	3	Schulen
		212003	Sonstige Sonderpädagogische Bildungs- und Beratungszentren	3	Schulen
2130	Berufsbildende Schulen - [THH 3]	213000	Berufsbildende Schulen	3	Schulen
		213001	Gewerbliche Schulen	3	Schulen
		213002	Kaufmännische Schulen	3	Schulen
		213003	Hauswirtschaftlich-pflegerisch-sozialpädagogische Schulen	3	Schulen
		213004	Landwirtschaftliche Schulen	3	Schulen
2140	Schülerbezogene Leistungen - [THH 3]	214001	Schülerbeförderung	3	Schulen
		214002	Fördermaßnahmen für Schülerinnen und Schüler	3	Schulen
2150	Sonstige schulische Aufgaben und Einrichtungen - [THH 3]	215000	Sonstige schulische Aufgaben und Einrichtungen	3	Schulen
		215001	Öffentlichkeitsarbeit	3	Schulen
		215002	Vergabe schulischer Einrichtungen an Dritte	3	Schulen
		215003	Förderung von Schulen in anderer Trägerschaft	3	Schulen
		215004	AV-Medien und Geräte einschl. Service (Medienzentren)	3	Schulen
		215005	Schullandheime	3	Schulen
		215006	Bildungsregion	3	Schulen

Haushaltsplan 2023 der Gemeinde Nehren



GEMEINDE
NEHREN
LANDKREIS TÜBINGEN

Übersicht über die Zuordnung der Produktb. und Produktgr. zu den Teilhaushalten

Gemeinde Nehren

25 Museen, Archiv, Zoo

				Teilhaushalt	
Nr.	Bezeichnung	Nr.	Bezeichnung	Nr.	Bezeichnung
2510	Wissenschaft und Forschung - [THH 4]	251000	Wissenschaft und Forschung	4	Sport, Kultur, und Soziales
2520	Kommunale Museen - [THH 4]	252000	Kommunale Museen	4	Sport, Kultur, und Soziales
		252001	Pflege des Museumsguts	4	Sport, Kultur, und Soziales
		252002	Dauerausstellungen	4	Sport, Kultur, und Soziales
		252003	Sonderausstellungen	4	Sport, Kultur, und Soziales
		252004	Museumsbezogene Kulturaktivitäten	4	Sport, Kultur, und Soziales
		252005	Museumsbezogene Dienstleistungen	4	Sport, Kultur, und Soziales
		252006	Museumsshop	4	Sport, Kultur, und Soziales
		252007	Fremdveranstaltungen, Vermietungen und Verpachtungen	4	Sport, Kultur, und Soziales
2521	Archiv - [THH 4]	252100	Archiv	4	Sport, Kultur, und Soziales
		252101	Pflege der Archivbestände	4	Sport, Kultur, und Soziales
		252102	Benutzerdienst	4	Sport, Kultur, und Soziales
		252103	Erforschung und Vermittlung der Orts- und Landesgeschichte	4	Sport, Kultur, und Soziales
		252104	Beratungsleistungen	4	Sport, Kultur, und Soziales
2530	Zoologische und Botanische Gärten - [THH 4]	253000	Zoologische und Botanische Gärten	4	Sport, Kultur, und Soziales
		253001	Haltung und Präsentation von Tieren	4	Sport, Kultur, und Soziales
		253002	Bereitstellung der Infrastrukturanlagen	4	Sport, Kultur, und Soziales
		253003	Information und Zoopädagogik	4	Sport, Kultur, und Soziales
		253004	Wissenschaftl. Arbeit, Forschung, Artenschutz	4	Sport, Kultur, und Soziales
		253005	Veranstaltungen	4	Sport, Kultur, und Soziales
		253006	Marketing	4	Sport, Kultur, und Soziales
		253007	Versorgungs- und sonstige Einrichtungen	4	Sport, Kultur, und Soziales

Haushaltsplan 2023 der Gemeinde Nehren



Übersicht über die Zuordnung der Produktb. und Produktgr. zu den Teilhaushalten

Gemeinde Nehren


26 Theater, Konzerte, Musikschulen

				Teilhaushalt	
Nr.	Bezeichnung	Nr.	Bezeichnung	Nr.	Bezeichnung
2610	Theater - [THH 4]	261000	Theater	4	Sport, Kultur, und Soziales
		261001	Musiktheater	4	Sport, Kultur, und Soziales
		261002	Sprechtheater	4	Sport, Kultur, und Soziales
		261003	Tanztheater	4	Sport, Kultur, und Soziales
		261004	Eigene auswärtige Gastspiele	4	Sport, Kultur, und Soziales
		261005	Gastspiele anderer Ensembles im eigenen Haus	4	Sport, Kultur, und Soziales
		261006	Kinder- und Jugendtheater	4	Sport, Kultur, und Soziales
2620	Musikpflege - [THH 4]	261007	Sonderveranstaltungen	4	Sport, Kultur, und Soziales
		262000	Musikpflege	4	Sport, Kultur, und Soziales
		262001	Sinfoniekonzerte	4	Sport, Kultur, und Soziales
		262002	Kammerkonzerte	4	Sport, Kultur, und Soziales
		262003	Sonderkonzerte	4	Sport, Kultur, und Soziales
		262004	Förderung der Musik	4	Sport, Kultur, und Soziales
		262005	Eigene auswärtige Gastspiele	4	Sport, Kultur, und Soziales
		262006	Gastspiele andere Ensembles	4	Sport, Kultur, und Soziales
		262007	Sonstige Projekte, Kooperationen, Musikpreise	4	Sport, Kultur, und Soziales
		2630	Musikschulen - [THH 4]	263000	Musikschulen
263001	Elementarer Unterricht			4	Sport, Kultur, und Soziales
263002	Instrumental- und Vokalunterricht			4	Sport, Kultur, und Soziales
263003	Weitere Unterrichtsangebote			4	Sport, Kultur, und Soziales
263004	Musiktherapie			4	Sport, Kultur, und Soziales
263005	Durchführung von Veranstaltungen			4	Sport, Kultur, und Soziales
263006	Mitwirkung bei Fremdveranstaltungen			4	Sport, Kultur, und Soziales
263007	Überlassung von Arbeitsmaterialien und Räumen	4	Sport, Kultur, und Soziales		

Haushaltsplan 2023 der Gemeinde Nehren

<div style="display: flex; align-items: center; gap: 10px;"> <div style="text-align: center;">  <p style="font-size: 8px; margin: 0;">GEMEINDE LANDKREIS TÜBINGEN NEHREN</p> </div> <div style="text-align: center;"> <p style="margin: 0;">Übersicht über die Zuordnung der Produktb. und Produktgr. zu den Teilhaushalten</p> <p style="margin: 0; font-size: 8px;">Gemeinde Nehren</p> </div> </div>					
27 Volkshochschulen, Bibliotheken, kulturpädagogische Einrichtungen					
				Teilhaushalt	
Nr.	Bezeichnung	Nr.	Bezeichnung	Nr.	Bezeichnung
2710	Volkshochschulen - [THH 4]	271000	Volkshochschulen	4	Sport, Kultur, und Soziales
		271001	Kurse und Lehrgänge	4	Sport, Kultur, und Soziales
		271002	Einzelveranstaltungen	4	Sport, Kultur, und Soziales
		271003	Exkursionen und Studienreisen	4	Sport, Kultur, und Soziales
		271004	Ausstellungen	4	Sport, Kultur, und Soziales
		271005	Prüfungen	4	Sport, Kultur, und Soziales
		271006	Sonderveranstaltungen	4	Sport, Kultur, und Soziales
		271007	Auftrags- und Vertragsmaßnahmen	4	Sport, Kultur, und Soziales
		271008	Weiterbildungsberatung	4	Sport, Kultur, und Soziales
		271009	Selbstlernzentren, Selbstlerngruppen	4	Sport, Kultur, und Soziales
		271010	Sonstige Service- und Sachleistungen	4	Sport, Kultur, und Soziales
2720	Bibliotheken - [THH 4]	272000	Bibliotheken	4	Sport, Kultur, und Soziales
		272001	Medien und Informationen für Sachbereiche	4	Sport, Kultur, und Soziales
		272002	Medien und Informationen für Schöne Literatur (Belletristik)	4	Sport, Kultur, und Soziales
		272003	Medien und Informationen im Kinder- und Jugendbereich	4	Sport, Kultur, und Soziales
		272004	Medien u. Informationen im Bereich Zeitungen u. Zeitschriften	4	Sport, Kultur, und Soziales
		272005	Informationsdienste	4	Sport, Kultur, und Soziales
		272006	Programmarbeit	4	Sport, Kultur, und Soziales
2730	Kulturpädagogische Einrichtungen - [THH 4]	273000	Kulturpädagogische Einrichtungen	4	Sport, Kultur, und Soziales


Haushaltsplan 2023 der Gemeinde Nehren

<p style="font-size: small;">GEMEINDE LANDKREIS TÜBINGEN NEHREN</p> 	<p style="font-size: small;">Gemeinde Nehren</p> <h3 style="margin: 0;">Übersicht über die Zuordnung der Produktb. und Produktgr. zu den Teilhaushalten</h3>
--	--

28 Sonstige Kulturpflege

				Teilhaushalt	
Nr.	Bezeichnung	Nr.	Bezeichnung	Nr.	Bezeichnung
2810	Sonstige Kulturpflege - [THH 4]	281000	Sonstige Kulturpflege	4	Sport, Kultur, und Soziales
		281001	Kulturförderung (sonstige Förderung, ohne Musikförderung)	4	Sport, Kultur, und Soziales
		281002	Eigene Projekte, Kooperationen, Kulturpreise	4	Sport, Kultur, und Soziales
		281003	Kulturinformation (Marketing, Beratung, Information)	4	Sport, Kultur, und Soziales
		281004	Betrieb eines Kulturzentrums	4	Sport, Kultur, und Soziales

Haushaltsplan 2023 der Gemeinde Nehren

<p>GEMEINDE <small>LANDKREIS TÜBINGEN</small> NEHREN</p> 	<p style="font-size: 1.2em;">Übersicht über die Zuordnung der Produktb. und Produktgr. zu den Teilhaushalten</p> <p>Gemeinde Nehren</p>
--	--

29 Förderung von Kirchengemeinden u. sonst. Religionsgemeinschaften					
				Teilhaushalt	
Nr.	Bezeichnung	Nr.	Bezeichnung	Nr.	Bezeichnung
2910	Förderung von Kirchengemeinden u. sonst. Religionsgemeinschaften - [THH 4]	291000	Förderung von Kirchengemeinden u. sonst. Religionsgemeinschaften	4	Sport, Kultur, und Soziales

Haushaltsplan 2023 der Gemeinde Nehren



Übersicht über die Zuordnung der Produktb. und Produktgr. zu den Teilhaushalten

Gemeinde Nehren

31 Soziale Hilfen

				Teilhaushalt	
Nr.	Bezeichnung	Nr.	Bezeichnung	Nr.	Bezeichnung
3110	Grundversorgung und Hilfen nach SGB XII - [THH 4]	311001	Hilfe zur Pflege	4	Sport, Kultur, und Soziales
		311002	Eingliederungshilfe für behinderte Menschen	4	Sport, Kultur, und Soziales
		311003	Hilfen zur Gesundheit	4	Sport, Kultur, und Soziales
		311004	Hilfen für blinde Menschen	4	Sport, Kultur, und Soziales
		311005	Hilfe zum Lebensunterhalt	4	Sport, Kultur, und Soziales
		311006	Sonstige Leistungen zur Sicherung der Lebensgrundlage nach SGB XII	4	Sport, Kultur, und Soziales
		311007	Hilfen zur Überwindung besonderer sozialer Schwierigkeiten	4	Sport, Kultur, und Soziales
		311008	Grundsicherung im Alter und bei Erwerbsminderung	4	Sport, Kultur, und Soziales
3120	Grundsicherung für Arbeitsuchende nach SGB II - [THH 4]	312001	Leistungen für Unterkunft und Heizung	4	Sport, Kultur, und Soziales
		312002	Kommunale Eingliederungsleistungen	4	Sport, Kultur, und Soziales
		312003	Einmalige Leistungen	4	Sport, Kultur, und Soziales
		312004	Arbeitslosengeld II (ohne KdU)	4	Sport, Kultur, und Soziales
		312005	Eingliederungsleistungen	4	Sport, Kultur, und Soziales
		312006	Leistungen für Bildung und Teilhabe nach § 28 SGB II	4	Sport, Kultur, und Soziales
3130	Hilfen für Flüchtlinge und Aussiedler - [THH 4]	313001	Hilfen für Flüchtlinge	4	Sport, Kultur, und Soziales
		313002	Hilfe für Aussiedler/-innen	4	Sport, Kultur, und Soziales
3140	Soziale Einrichtungen - [THH 4]	314001	Soziale Einrichtungen für ältere Menschen (ohne Pflegeeinrichtungen)	4	Sport, Kultur, und Soziales
		314002	Soziale Einrichtungen für pflegebedürftige ältere Menschen	4	Sport, Kultur, und Soziales
		314003	Soziale Einrichtungen für behinderte Menschen	4	Sport, Kultur, und Soziales
		314005	Soziale Einrichtungen für Wohnungslose	4	Sport, Kultur, und Soziales
		314006	Soz. Einr. f. Flüchtl. u. Asylbewerber (Vorläufige Unterbr. Stadt-u. Landkr.)	4	Sport, Kultur, und Soziales
		314007	Soz. Einr. f. Flüchtl. u. Asylbewerber (Anschlußunterbringung Städte u. Gde.)	4	Sport, Kultur, und Soziales
		314008	Soziale Einrichtungen für Aussiedler/-innen und Ausländer/-innen	4	Sport, Kultur, und Soziales
		314009	Andere Soziale Einrichtungen	4	Sport, Kultur, und Soziales
		3150	Fürsorgeleistungen nach dem Bundesversorgungsgesetz u. den Begleitg. - [THH 4]	315000	Fürsorgeleistungen nach dem Bundesversorgungsgesetz u. den Begleitg.
3160	Sonstige Förderung von Trägern der Wohlfahrtspflege - [THH 4]	316000	Sonstige Förderung von Trägern der Wohlfahrtspflege	4	Sport, Kultur, und Soziales
3170	Betreuungsleistungen - [THH 4]	317000	Betreuungsleistungen	4	Sport, Kultur, und Soziales
3180	Sonstige soziale Hilfen und Leistungen - [THH 4]	318000	Sonstige soziale Hilfen und Leistungen	4	Sport, Kultur, und Soziales
		318001	Gewährung von Wohngeld	4	Sport, Kultur, und Soziales
		318002	Soziale Vergünstigungen und Sozialpässe	4	Sport, Kultur, und Soziales
		318003	Schuldenregulierung im Rahmen der Insolvenzordnung (Verbraucherinsolvenz)	4	Sport, Kultur, und Soziales
		318004	Hilfen zur Unterhaltssicherung	4	Sport, Kultur, und Soziales
		318005	Leistungen nach BaföG und AFBG	4	Sport, Kultur, und Soziales
		318006	Leistungen im Rahmen der allgemeinen Daseinsvorsorge	4	Sport, Kultur, und Soziales
		318007	Pflegestützpunkte nach § 92c SGB XI	4	Sport, Kultur, und Soziales

Haushaltsplan 2023 der Gemeinde Nehren



Übersicht über die Zuordnung der Produktb. und Produktgr. zu den Teilhaushalten

Gemeinde Nehren


31 Soziale Hilfen

				Teilhaushalt	
Nr.	Bezeichnung	Nr.	Bezeichnung	Nr.	Bezeichnung
		318008	Beratung u. Angeb. für ältere Menschen (Senioren u. Altenarb.) außerhalb SGB XII	4	Sport, Kultur, und Soziales
		318009	Flüchtlingssozialarbeit und Pflichtsprachangebote in der Vorläufigen Unterbring	4	Sport, Kultur, und Soziales
		318010	Betreuung u. Förderung d. Integr. v. Flüchtlingen, Asylbewerber u. Koordination	4	Sport, Kultur, und Soziales
3190	Leistungen für Bildung und Teilhabe nach § 6b BKG - [THH 4]	319000	Leistungen für Bildung und Teilhabe nach § 6b BKG	4	Sport, Kultur, und Soziales
		319001	Leistungen für Bildung und Teilhabe an Kinderzuschlagsempfänger	4	Sport, Kultur, und Soziales
		319002	Leistung für Bildung und Teilhabe an Wohngeldempfänger	4	Sport, Kultur, und Soziales

Haushaltsplan 2023 der Gemeinde Nehren

<div style="display: flex; align-items: center; gap: 10px;"> <div style="text-align: center;"> <p style="font-size: small; margin: 0;">GEMEINDE LANDKREIS TÜBINGEN NEHREN</p>  <p style="font-size: small; margin: 0;">Gemeinde Nehren</p> </div> <div style="flex-grow: 1;"> <h3 style="margin: 0;">Übersicht über die Zuordnung der Produktb. und Produktgr. zu den Teilhaushalten</h3> </div> </div>					
36 Kinder-, Jugend und Familienhilfe					
				Teilhaushalt	
Nr.	Bezeichnung	Nr.	Bezeichnung	Nr.	Bezeichnung
3620	Allgemeine Förderung junger Menschen - [THH 4]	362001	Kinder- und Jugendarbeit	4	Sport, Kultur, und Soziales
		362002	Jugendsozialarbeit, Jugendsozialarbeit an Schulen im Rahmen SGB VIII	4	Sport, Kultur, und Soziales
		362003	Beteiligung und Interessenvertretung von Kindern und Jugendlichen	4	Sport, Kultur, und Soziales
		362004	Einrichtungen der Jugendarbeit	4	Sport, Kultur, und Soziales
3630	Hilfen für junge Menschen und ihre Familien - [THH 4]	363001	Sozial- und Lebensberatung und Beratung vor Inanspruchnahme von HzE	4	Sport, Kultur, und Soziales
		363002	Förderung der Erziehung in der Familie	4	Sport, Kultur, und Soziales
		363003	Individuelle Hilfen f. junge Menschen u. ihre Familien einschl. Krisenintervent.	4	Sport, Kultur, und Soziales
		363004	Mitwirkung in gerichtlichen Verfahren	4	Sport, Kultur, und Soziales
		363005	Beistandschaft/ Amtsvormundschaft	4	Sport, Kultur, und Soziales
		363006	Einrichtungen für Hilfen für junge Menschen und ihre Familien	4	Sport, Kultur, und Soziales
3650	Tageseinrichtungen für Kinder und Kindertagespflege - [THH 4]	365001	Tageseinrichtungen für Kinder	4	Sport, Kultur, und Soziales
		365002	Kindertagespflege	4	Sport, Kultur, und Soziales
		365003	Finanz. Förd. v. Kindern in Tageseinr. u. Kindertagespflege, Übern. v. Teiln-B.	4	Sport, Kultur, und Soziales
		365004	Unterstützung selbstorganisierter Förderung (§ 25 SGB VIII)	4	Sport, Kultur, und Soziales
3680	Kooperation und Vernetzung - [THH 4]	368000	Kooperation und Vernetzung	4	Sport, Kultur, und Soziales
3690	Unterhaltsvorschussleistungen - [THH 4]	369000	Unterhaltsvorschussleistungen	4	Sport, Kultur, und Soziales

Haushaltsplan 2023 der Gemeinde Nehren

<p style="font-size: small;">GEMEINDE LANDKREIS TÜBINGEN NEHREN</p>  <p style="font-size: small;">Gemeinde Nehren</p>	<h3 style="margin: 0;">Übersicht über die Zuordnung der Produktb. und Produktgr. zu den Teilhaushalten</h3>				
37 Schwerbehindertenrecht und soziales Entschädigungsrecht					
				Teilhaushalt	
Nr.	Bezeichnung	Nr.	Bezeichnung	Nr.	Bezeichnung
3710	Schwerbehindertenrecht - [THH 4]	371000	Schwerbehindertenrecht	4	Sport, Kultur, und Soziales
3720	Soziales Entschädigungsrecht - [THH 4]	372000	Soziales Entschädigungsrecht	4	Sport, Kultur, und Soziales
		372001	Kriegsopferfürsorge	4	Sport, Kultur, und Soziales
		372002	Sonstiges soziales Entschädigungsrecht	4	Sport, Kultur, und Soziales

Haushaltsplan 2023 der Gemeinde Nehren




Übersicht über die Zuordnung der Produktb. und Produktgr. zu den Teilhaushalten

Gemeinde Nehren

41 Gesundheitsdienste

				Teilhaushalt	
Nr.	Bezeichnung	Nr.	Bezeichnung	Nr.	Bezeichnung
4110	Krankenhäuser - [THH 4]	411000	Krankenhäuser	4	Sport, Kultur, und Soziales
4120	Gesundheitseinrichtungen - [THH 4]	412000	Gesundheitseinrichtungen	4	Sport, Kultur, und Soziales
4140	Maßnahmen der Gesundheitspflege - [THH 4]	414000	Maßnahmen der Gesundheitspflege	4	Sport, Kultur, und Soziales
		414001	Gesundheitsförderung und Prävention	4	Sport, Kultur, und Soziales
		414002	Gesundheitsberichterstattung	4	Sport, Kultur, und Soziales
		414003	Epidemiologie	4	Sport, Kultur, und Soziales
		414004	Frühförderung	4	Sport, Kultur, und Soziales
		414005	Gesundheitsmonitoring, Beratung von und in Einrichtungen	4	Sport, Kultur, und Soziales
		414006	Zahngesundheitsförderung	4	Sport, Kultur, und Soziales
		414007	Amtsärztliche Untersuchungen und Gutachten	4	Sport, Kultur, und Soziales
		414008	Sozialmedizinische und sozialpsychiatrische Beratung, Betreuung und Vermittlung	4	Sport, Kultur, und Soziales
		414009	Allgemeiner Gesundheitsschutz	4	Sport, Kultur, und Soziales
		414010	Personenbezogener Infektionsschutz	4	Sport, Kultur, und Soziales
		414011	Hygiene-Überwachung von Trinkwasser, Badewasser und Entsorgungseinrichtungen	4	Sport, Kultur, und Soziales
		414012	Umweltbezogene Kommunalhygiene	4	Sport, Kultur, und Soziales
		414013	Umweltbezogene Gesundheitsberatung und Begutachtung	4	Sport, Kultur, und Soziales
4180	Kur- und Badeeinrichtungen - [THH 4]	418000	Kur- und Badeeinrichtungen	4	Sport, Kultur, und Soziales

Haushaltsplan 2023 der Gemeinde Nehren

<p style="font-size: small;">GEMEINDE LANDKREIS TÜBINGEN NEHREN</p>  <p style="font-size: small;">Gemeinde Nehren</p>	<h3 style="margin: 0;">Übersicht über die Zuordnung der Produktb. und Produktgr. zu den Teilhaushalten</h3>
---	---

42 Sport und Bäder

				Teilhaushalt	
Nr.	Bezeichnung	Nr.	Bezeichnung	Nr.	Bezeichnung
4210	Förderung des Sports - [THH 4]	421000	Förderung des Sports	4	Sport, Kultur, und Soziales
		421001	Sportförderung	4	Sport, Kultur, und Soziales
		421002	Sportveranstaltungen	4	Sport, Kultur, und Soziales
4240	Bäder - [THH 4]	424000	Bäder	4	Sport, Kultur, und Soziales
		424001	Freibädern	4	Sport, Kultur, und Soziales
		424002	Hallenbädern	4	Sport, Kultur, und Soziales
		424003	Gruppenbädern	4	Sport, Kultur, und Soziales
		424004	Freizeitbädern	4	Sport, Kultur, und Soziales
		424005	Sonstige Einrichtungen und Angebote	4	Sport, Kultur, und Soziales
4241	Sportstätten - [THH 4]	424100	Sportstätten	4	Sport, Kultur, und Soziales
		424101	Gedekte Sportflächen bis 27 m x 45 m	4	Sport, Kultur, und Soziales
		424102	Freisportanlagen	4	Sport, Kultur, und Soziales
		424103	Sondersportanlagen	4	Sport, Kultur, und Soziales

Haushaltsplan 2023 der Gemeinde Nehren




Übersicht über die Zuordnung der Produktb. und Produktgr. zu den Teilhaushalten

Gemeinde Nehren

51 Räumliche Planung und Entwicklung

				Teilhaushalt	
Nr.	Bezeichnung	Nr.	Bezeichnung	Nr.	Bezeichnung
5110	Stadtentwicklung städtebaul. Planung Verkehrsplanung u. Stadterneuerung -[THH 5]	511000	Stadtentwicklung städtebaul. Planung Verkehrsplanung u. Stadterneuerung	5	Bauen und Umwelt
		511001	Stadtentwicklung	5	Bauen und Umwelt
		511002	Vorbereitende Bauleitplanung	5	Bauen und Umwelt
		511003	Städtebauliche Rahmenplanung, informelle Planung	5	Bauen und Umwelt
		511004	Städtebaulicher Entwurf, Konzepte zu Bebauung und Freiraum, Stadtgestaltung	5	Bauen und Umwelt
		511005	Verbindliche Bauleitplanung	5	Bauen und Umwelt
		511006	Verkehrsentwicklungsplan	5	Bauen und Umwelt
		511007	Konzepte zur Verkehrslenkung und Steuerung	5	Bauen und Umwelt
		511008	Entwurf von Verkehrsanlagen	5	Bauen und Umwelt
		511009	Städtebauliche Sanierungsmaßnahmen und städtebauliche nach Sonderprogr	5	Bauen und Umwelt
		511010	Städtebaulichen Entwicklungsmaßnahmen	5	Bauen und Umwelt
		511011	Rechtsverfahren und Gebote	5	Bauen und Umwelt
		511012	Städtebauliche Verträge	5	Bauen und Umwelt
		511013	Planungs- und Gestaltungsberatung	5	Bauen und Umwelt
		511014	Stellungnahmen zu Planungen und Vorhaben Dritter	5	Bauen und Umwelt
5111	Flächen- und grundstückbezogene Daten und Grundlagen - [THH 5]	511100	Flächen- und grundstückbezogene Daten und Grundlagen	5	Bauen und Umwelt
		511101	Führung und Bereitstellung des Liegenschaftskatasters	5	Bauen und Umwelt
		511102	Weitere grundstücksbezogene Basisinformationen	5	Bauen und Umwelt
		511103	Vermessungstechnische Ingenieurleistungen	5	Bauen und Umwelt
		511104	Liegenschaftsvermessung	5	Bauen und Umwelt
		511105	Raumbezugsysteme nach Lage und Höhe	5	Bauen und Umwelt
		511106	Grundlagen raumbezogener Informationssysteme	5	Bauen und Umwelt
		511107	Führung und Bereitstellung von Karten und Geodaten	5	Bauen und Umwelt
		511108	Umlegungsverfahren nach Baugesetzbuch und sonstige Ordnungsmaßnahmen	5	Bauen und Umwelt
		511109	Realisierungsuntersuchungen zur Baulandbereitstellung	5	Bauen und Umwelt
		511110	Führung u. Bereitstellung der Kaufpreissammlung, Markt- und Preisanalysen (Gut.)	5	Bauen und Umwelt
		511111	Erstellung von Wertgutachten (Gutachterausschuss)	5	Bauen und Umwelt
5112	Flurneuordnung - [THH 5]	511200	Flurneuordnung	5	Bauen und Umwelt
		511201	Flurneuordnung und Landentwicklung, Land- und Forstwirtschaft und Naturschutz	5	Bauen und Umwelt
		511202	Flurneuordnung zur Umsetzung von Infrastrukturmaßnahmen	5	Bauen und Umwelt
		511203	Flurneuordnung für eine ganzheitliche innerörtliche Strukturentwicklung	5	Bauen und Umwelt
		511204	Projektbezogene Entwicklungsplanung, Beratung u. Moderation i. ländl. Raum	5	Bauen und Umwelt
		511205	Freiwilliger Nutzungstausch	5	Bauen und Umwelt

Haushaltsplan 2023 der Gemeinde Nehren

<p>GEMEINDE <small>LANDKREIS TÜBINGEN</small></p> <p>NEHREN</p>  <p>Gemeinde Nehren</p>	<h3 style="margin: 0;">Übersicht über die Zuordnung der Produktb. und Produktgr. zu den Teilhaushalten</h3>				
51 Räumliche Planung und Entwicklung					
				Teilhaushalt	
Nr.	Bezeichnung	Nr.	Bezeichnung	Nr.	Bezeichnung
		511206	Sicherstellung der Belange der Landentwicklung	5	Bauen und Umwelt
		511207	Vertretung der Kommune in Flurneuordnungsverfahren	5	Bauen und Umwelt

Haushaltsplan 2023 der Gemeinde Nehren



Übersicht über die Zuordnung der Produktb. und Produktgr. zu den Teilhaushalten

Gemeinde Nehren

52 Bauen und Wohnen

				Teilhaushalt	
Nr.	Bezeichnung	Nr.	Bezeichnung	Nr.	Bezeichnung
5210	Bauordnung - [THH 5]	521000	Bauordnung	5	Bauen und Umwelt
		521001	Bauvoranfrage	5	Bauen und Umwelt
		521002	Baugenehmigungsverfahren	5	Bauen und Umwelt
		521003	Kenntnisgabeverfahren	5	Bauen und Umwelt
		521004	Abgeschlossenheitsbescheinigung nach WEG	5	Bauen und Umwelt
		521005	Entscheidungen im verfahrensfreien Bereich	5	Bauen und Umwelt
		521006	Bautechnische Prüfung	5	Bauen und Umwelt
		521007	Baukontrolle, Bauabnahme, Gebrauchsabnahme	5	Bauen und Umwelt
		521008	Wiederkehrende Prüfung von Sonderbauten	5	Bauen und Umwelt
		521009	Bauordnungsbehördliche Maßnahmen	5	Bauen und Umwelt
		521010	Schornstiefegerwesen	5	Bauen und Umwelt
		521011	Baulastenverzeichnis	5	Bauen und Umwelt
		521012	Allgemeine Bauberatung	5	Bauen und Umwelt
		521013	Vollzug von speziellen baurechtlichen Vorschriften im Zuge der Energiewende	5	Bauen und Umwelt
5220	Wohnungsbauförderung und Wohnungsversorgung - [THH 5]	522000	Wohnungsbauförderung und Wohnungsversorgung	5	Bauen und Umwelt
		522001	Förderung des Mietwohnungsbaus	5	Bauen und Umwelt
		522002	Förderung von Wohneigentum	5	Bauen und Umwelt
		522003	Förderung von Modernisierungs-, Schallschutz- und Energiesparmaßnahmen	5	Bauen und Umwelt
		522004	Einkommensorientierte Förderung	5	Bauen und Umwelt
		522005	Erteilung von Wohnberechtigungsscheinen	5	Bauen und Umwelt
		522006	Vermittlung von Wohnraum	5	Bauen und Umwelt
		522007	Überwachung der Zweckbindung geförderter Wohnungen	5	Bauen und Umwelt
		522008	Mietspiegel, Mietpreisberatung, Verfolgung v. Mietpreisüberhöhung und Mietwucher	5	Bauen und Umwelt
		522009	Anwendung des Zweckentfremdungsverbots	5	Bauen und Umwelt
5230	Denkmalschutz und Denkmalpflege - [THH 5]	523000	Denkmalschutz und Denkmalpflege	5	Bauen und Umwelt
		523001	Unterschutzstellung	5	Bauen und Umwelt
		523002	Denkmalschutzrechtliche Genehmigungsverfahren einschließlich Denkmalförderung	5	Bauen und Umwelt

Haushaltsplan 2023 der Gemeinde Nehren



Übersicht über die Zuordnung der Produktb. und Produktgr. zu den Teilhaushalten

Gemeinde Nehren

53 Ver- und Entsorgung

				Teilhaushalt	
Nr.	Bezeichnung	Nr.	Bezeichnung	Nr.	Bezeichnung
5310	Elektrizitätsversorgung - [THH 5]	531000	Elektrizitätsversorgung	5	Bauen und Umwelt
		531001	Bereitstellung und Lieferung von Strom	5	Bauen und Umwelt
		531002	Dienstleistungen der Stromversorgung	5	Bauen und Umwelt
5320	Gasversorgung - [THH 5]	532000	Gasversorgung	5	Bauen und Umwelt
		532001	Bereitstellung und Lieferung von Erdgas	5	Bauen und Umwelt
		532002	Dienstleistungen der Gasversorgung	5	Bauen und Umwelt
5330	Wasserversorgung - [THH WV]	533000	Wasserversorgung	WV	Teilhaushalt Wasserversorgung
		533001	Bereitstellung und Lieferung von Trinkwasser	WV	Teilhaushalt Wasserversorgung
		533002	Bereitstellung und Lieferung von Brauchwasser	WV	Teilhaushalt Wasserversorgung
		533003	Dienstleistungen der Wasserversorgung	WV	Teilhaushalt Wasserversorgung
5340	Fernwärmeversorgung - [THH 5]	534000	Fernwärmeversorgung	5	Bauen und Umwelt
		534001	Bereitstellung und Lieferung von Fernwärme	5	Bauen und Umwelt
		534002	Dienstleistungen der Fernwärmeversorgung	5	Bauen und Umwelt
5350	Kombinierte Versorgung - [THH 5]	535000	Kombinierte Versorgung	5	Bauen und Umwelt
5360	Telekommunikationseinrichtungen - [THH 5]	536000	Telekommunikationseinrichtungen	5	Bauen und Umwelt
		536001	Leitungsgebundene Breitbandinfrastruktur	5	Bauen und Umwelt
		536002	Mobile / funknetzbasierete Breitbandinfrastruktur, WLAN-Hotspots	5	Bauen und Umwelt
5370	Abfallwirtschaft - [THH 5]	537000	Abfallwirtschaft	5	Bauen und Umwelt
		537001	Bioabfällen	5	Bauen und Umwelt
		537002	Grüngut	5	Bauen und Umwelt
		537003	Altpapier	5	Bauen und Umwelt
		537004	Sonstige Wertstoffe	5	Bauen und Umwelt
		537005	Hausmüll und hausmüllähnliche Gewerbeabfälle	5	Bauen und Umwelt
		537006	Gewerbeabfälle	5	Bauen und Umwelt
		537007	Sperrmüll	5	Bauen und Umwelt
		537008	Problemstoffe	5	Bauen und Umwelt
		537009	Sonstige Abfälle zur Beseitigung	5	Bauen und Umwelt
		537010	Sonstige Maßnahmen im Rahmen der Kreislaufwirtschaft	5	Bauen und Umwelt
5380	Abwasserbeseitigung - [THH AB]	538000	Abwasserbeseitigung	AB	Teilhaushalt Abwasserbeseitigung
		538001	Ableitung von Abwasser	AB	Teilhaushalt Abwasserbeseitigung
		538002	Reinigung von Abwasser	AB	Teilhaushalt Abwasserbeseitigung
		538003	Kontrolle der Indirekteinleiter	AB	Teilhaushalt Abwasserbeseitigung
		538004	Planungsleistungen	AB	Teilhaushalt Abwasserbeseitigung
		538005	Bau- und Unterhaltungsleistungen	AB	Teilhaushalt Abwasserbeseitigung
		538006	Fachtechnische Leistungen	AB	Teilhaushalt Abwasserbeseitigung
		538007	Sonstige Dienstleistungen	AB	Teilhaushalt Abwasserbeseitigung

Haushaltsplan 2023 der Gemeinde Nehren

 Übersicht über die Zuordnung der Produktb. und Produktgr. zu den Teilhaushalten Gemeinde Nehren					
54 Verkehrsflächen und -anlagen, ÖPNV					
				Teilhaushalt	
Nr.	Bezeichnung	Nr.	Bezeichnung	Nr.	Bezeichnung
5410	Gemeindestraßen - [THH 5]	541000	Gemeindestraßen	5	Bauen und Umwelt
		541001	Straßen, Wege, Plätze	5	Bauen und Umwelt
		541002	Verkehrsausstattung	5	Bauen und Umwelt
		541003	Grün an Straßen	5	Bauen und Umwelt
		541004	Ingenieurbauwerke einschl. deren bauwerkspezifischer Ausstattung	5	Bauen und Umwelt
		541005	Sonstige Leistungen des Straßenbaulasträgers	5	Bauen und Umwelt
		541006	Leistungen für Dritte	5	Bauen und Umwelt
5420	Kreisstraßen - [THH 5]	542000	Kreisstraßen	5	Bauen und Umwelt
		542001	Straßen, Wege, Plätze	5	Bauen und Umwelt
		542002	Verkehrsausstattung	5	Bauen und Umwelt
		542003	Grün an Straßen	5	Bauen und Umwelt
		542004	Ingenieurbauwerke einschl. deren bauwerkspezifischer Ausstattung	5	Bauen und Umwelt
		542005	Sonstige Leistungen des Straßenbaulasträgers	5	Bauen und Umwelt
		542006	Leistungen für Dritte	5	Bauen und Umwelt
5430	Landesstraßen - [THH 5]	543000	Landesstraßen	5	Bauen und Umwelt
		543001	Straßen, Wege, Plätze	5	Bauen und Umwelt
		543002	Verkehrsausstattung	5	Bauen und Umwelt
		543003	Grün an Straßen	5	Bauen und Umwelt
		543004	Ingenieurbauwerke einschl. deren bauwerkspezifischer Ausstattung	5	Bauen und Umwelt
		543005	Sonstige Leistungen des Straßenbaulasträgers	5	Bauen und Umwelt
		543006	Leistungen für Dritte	5	Bauen und Umwelt
5440	Bundesstraßen - [THH 5]	544000	Bundesstraßen	5	Bauen und Umwelt
		544001	Straßen, Wege, Plätze	5	Bauen und Umwelt
		544002	Verkehrsausstattung	5	Bauen und Umwelt
		544003	Grün an Straßen	5	Bauen und Umwelt
		544004	Ingenieurbauwerke einschl. deren bauwerkspezifischer Ausstattung	5	Bauen und Umwelt
		544005	Sonstige Leistungen des Straßenbaulasträgers	5	Bauen und Umwelt
		544006	Leistungen für Dritte	5	Bauen und Umwelt
5450	Straßenreinigung und Winterdienst - [THH 5]	545000	Straßenreinigung und Winterdienst	5	Bauen und Umwelt
		545001	Straßenreinigung	5	Bauen und Umwelt
		545002	Winterdienst	5	Bauen und Umwelt
5460	Parkierungseinrichtungen - [THH 5]	546000	Parkierungseinrichtungen	5	Bauen und Umwelt
5470	Verkehrsbetriebe/ÖPNV - [THH 5]	547000	Verkehrsbetriebe/ÖPNV	5	Bauen und Umwelt
5480	Sonstiger Personen- und Güterverkehr - [THH 5]	548000	Sonstiger Personen- und Güterverkehr	5	Bauen und Umwelt
5490	Öffentliche Toilettenanlagen - [THH 5]	549000	Öffentliche Toilettenanlagen	5	Bauen und Umwelt

Haushaltsplan 2023 der Gemeinde Nehren




Übersicht über die Zuordnung der Produktb. und Produktgr. zu den Teilhaushalten

Gemeinde Nehren

55 Natur- und Landschaftspflege, Friedhofswesen

				Teilhaushalt	
Nr.	Bezeichnung	Nr.	Bezeichnung	Nr.	Bezeichnung
5510	Öffentliches Grün Landschaftsbau - [THH 5]	551000	Öffentliches Grün Landschaftsbau	5	Bauen und Umwelt
		551001	Grün- und Parkanlagen	5	Bauen und Umwelt
		551002	Freizeitanlagen und Spielflächen	5	Bauen und Umwelt
		551003	Kleingartenflächen	5	Bauen und Umwelt
		551004	Fachberatungen und Aktionen	5	Bauen und Umwelt
5520	Gewässerschutz Öffentl Gewässer Wasserb Anlagen - [THH 5]	552000	Gewässerschutz Öffentl Gewässer Wasserb Anlagen	5	Bauen und Umwelt
		552001	Wasserbauliche Anlagen und kommunale Gewässer (einschl. Hochwasserschutz)	5	Bauen und Umwelt
		552002	Wasserrechtliche Maßnahmen	5	Bauen und Umwelt
		552003	Konzepten zum Gewässerschutz	5	Bauen und Umwelt
5530	Friedhofs- und Bestattungswesen - [THH 5]	553000	Friedhofs- und Bestattungswesen	5	Bauen und Umwelt
		553001	Reihengräbern	5	Bauen und Umwelt
		553002	Wahlgräbern	5	Bauen und Umwelt
		553003	Kriegsgräber, Ehrengräber, jüdische und sonstige historische Friedhöfe	5	Bauen und Umwelt
		553004	Öffentliches Grün auf Friedhöfen	5	Bauen und Umwelt
		553005	Leichen- und Trauerhallen	5	Bauen und Umwelt
		553006	Erdbestattungen	5	Bauen und Umwelt
		553007	Einäscherung	5	Bauen und Umwelt
		553008	Urnenbeisetzungen	5	Bauen und Umwelt
		553009	Aus- und Umbettungen	5	Bauen und Umwelt
		553010	Leistungen des Bestattungsdienstes	5	Bauen und Umwelt
553011	Friedhofsgärtnerische Leistungen	5	Bauen und Umwelt		
5540	Naturschutz und Landschaftspflege - [THH 5]	554000	Naturschutz und Landschaftspflege	5	Bauen und Umwelt
		554001	Geschützter Teile von Natur und Landschaft	5	Bauen und Umwelt
		554002	Naturschutzrechtliche Maßnahmen	5	Bauen und Umwelt
		554003	Erstellen und Umsetzen von Konzeptionen zum Naturschutz	5	Bauen und Umwelt
5550	Forstwirtschaft - [THH 5]	555000	Forstwirtschaft	5	Bauen und Umwelt
		555001	Holzproduktion	5	Bauen und Umwelt
		555002	Erhaltung und Förderung der ökologischen Funktion des Waldes	5	Bauen und Umwelt
		555003	Erhaltung und Förderung der sozialen Funktion des Waldes	5	Bauen und Umwelt
		555004	Dienstleistungen für Dritte	5	Bauen und Umwelt
		555005	Wahrnehmung öffentlich-rechtlicher Aufgaben als untere Forstbehörde	5	Bauen und Umwelt
		555006	Wahrnehmung sonstiger öffentlich-rechtlicher Aufgaben	5	Bauen und Umwelt
5551	Landwirtschaft - [THH 5]	555100	Landwirtschaft	5	Bauen und Umwelt
		555101	Verwaltungsverfahren zu Förder- und Aus-gleichsleistungen	5	Bauen und Umwelt
		555102	Kontrollen der Förder- und Ausgleichsleistungen einschl. Cross Compliance (CC)	5	Bauen und Umwelt
		555103	Koordination von Beratung und berufsbezogener Erwachsenenbildung	5	Bauen und Umwelt
		555104	Berufsbildung im Agrarbereich	5	Bauen und Umwelt
		555105	Fachschulische Bildung	5	Bauen und Umwelt
		555106	Maßnahmen zur Agrarstruktur und Landschaftsentwicklung	5	Bauen und Umwelt

Haushaltsplan 2023 der Gemeinde Nehren

<p>GEMEINDE <small>LANDKREIS TÜBINGEN</small> NEHREN</p> 	<p>Übersicht über die Zuordnung der Produktb. und Produktgr. zu den Teilhaushalten</p> <p>Gemeinde Nehren</p>
--	--

55 Natur- und Landschaftspflege, Friedhofswesen

				Teilhaushalt	
Nr.	Bezeichnung	Nr.	Bezeichnung	Nr.	Bezeichnung
		555107	Landwirtschaftliche Betriebsentwicklung	5	Bauen und Umwelt
		555108	Eigene landwirtschaftliche Betriebe	5	Bauen und Umwelt
		555109	Maßnahmen zu Umweltgerechter Erzeugung Pflanzlicher Produkte	5	Bauen und Umwelt
		555110	Maßnahmen zu Art- und Umweltgerechter Erzeugung tierischer Produkte	5	Bauen und Umwelt
		555111	Maßnahmen zu Sonderverfahren der landwirtschaftlichen Produktion	5	Bauen und Umwelt
		555112	Maßnahmen zur Tierzucht	5	Bauen und Umwelt
		555113	Maßnahmen der Vermarktung	5	Bauen und Umwelt
		555114	Maßnahmen im Bereich Ernährung	5	Bauen und Umwelt

Haushaltsplan 2023 der Gemeinde Nehren




Übersicht über die Zuordnung der Produktb. und Produktgr. zu den Teilhaushalten

Gemeinde Nehren

56 Umweltschutz

				Teilhaushalt	
Nr.	Bezeichnung	Nr.	Bezeichnung	Nr.	Bezeichnung
5610	Umweltschutzmaßnahmen - [THH 5]	561000	Umweltschutzmaßnahmen	5	Bauen und Umwelt
		561001	Altlasten	5	Bauen und Umwelt
		561002	Sonstige bodenschutzrechtliche Maßnahmen	5	Bauen und Umwelt
		561003	Konzeptionen zum Bodenschutz	5	Bauen und Umwelt
		561004	Abfallrechtliche Maßnahmen	5	Bauen und Umwelt
		561005	Immissionsschutzrechtliche Maßnahmen	5	Bauen und Umwelt
		561006	Konzeptionen zum Immissionsschutz (Luft, Lärm)	5	Bauen und Umwelt
		561007	Konzeptionen zum Klimaschutz und ökologisch orientierte Energieplanung	5	Bauen und Umwelt
		561008	Aktionen, Veranstaltungen und Informationen	5	Bauen und Umwelt
5620	Arbeitsschutz - [THH 5]	562000	Arbeitsschutz	5	Bauen und Umwelt
		562001	Technischer Arbeitsschutz	5	Bauen und Umwelt
		562002	Sozialer und organisatorischer Arbeitsschutz	5	Bauen und Umwelt


Haushaltsplan 2023 der Gemeinde Nehren

<p style="font-size: small;">GEMEINDE LANDKREIS TÜBINGEN NEHREN</p>  <p style="font-size: small;">Gemeinde Nehren</p>	<h3>Übersicht über die Zuordnung der Produktb. und Produktgr. zu den Teilhaushalten</h3>
---	--

57 Wirtschaft und Tourismus

				Teilhaushalt	
Nr.	Bezeichnung	Nr.	Bezeichnung	Nr.	Bezeichnung
5710	Wirtschaftsförderung - [THH 6]	571000	Wirtschaftsförderung	6	Wirtschaft und Tourismus
		571001	Maßnahmen zur Verbesserung der Standortfaktoren sowie Standortanalyse	6	Wirtschaft und Tourismus
		571002	Firmenbetreuung, Existenzgründungsförderung und Krisenmanagement	6	Wirtschaft und Tourismus
		571003	Planung, Vermarktung und Vermittlung von Gewerbeflächen/-objekten	6	Wirtschaft und Tourismus
		571004	Marketing und Akquisition	6	Wirtschaft und Tourismus
		571005	Beschäftigungs- und Arbeitsförderung	6	Wirtschaft und Tourismus
5730	Allgemeine Einrichtungen und Unternehmen - [THH 6]	573000	Allgemeine Einrichtungen und Unternehmen	6	Wirtschaft und Tourismus
		573001	Schlachtviehmärkte	6	Wirtschaft und Tourismus
		573002	Waschplatte	6	Wirtschaft und Tourismus
		573003	Schlachteinrichtungen	6	Wirtschaft und Tourismus
		573004	Isolierschlachtbetrieb	6	Wirtschaft und Tourismus
		573005	Großmärkte	6	Wirtschaft und Tourismus
		573006	Wochenmärkte	6	Wirtschaft und Tourismus
		573007	Jahrmärkte und sonstige Veranstaltungen	6	Wirtschaft und Tourismus
		573008	Festhallen und Festplätze	6	Wirtschaft und Tourismus
5750	Tourismus - [THH 6]	575000	Tourismus	6	Wirtschaft und Tourismus

Haushaltsplan 2023 der Gemeinde Nehren

<p style="font-size: small;">GEMEINDE LANDKREIS TÜBINGEN NEHREN</p>  <p style="font-size: small;">Gemeinde Nehren</p>	<h3 style="margin: 0;">Übersicht über die Zuordnung der Produktb. und Produktgr. zu den Teilhaushalten</h3>				
61 Allgemeine Finanzwirtschaft					
				Teilhaushalt	
Nr.	Bezeichnung	Nr.	Bezeichnung	Nr.	Bezeichnung
6110	Steuern, allgemeine Zuweisungen, allg. Umlagen - [THH 7]	611000	Steuern, allgemeine Zuweisungen, allg. Umlagen	7	Allgemeine Finanzwirtschaft
6120	Sonstige allgemeine Finanzwirtschaft - [THH 7]	612000	Sonstige allgemeine Finanzwirtschaft	7	Allgemeine Finanzwirtschaft
6130	Jahresabschlussbuchungen, Abwicklung der Vorjahre - [THH 7]	613000	Abwicklung der Vorjahre	7	Allgemeine Finanzwirtschaft

Haushaltsplan 2023 der Gemeinde Nehren

GEMEINDE <small>LANDKREIS TÜBINGEN</small> NEHREN Kennzahlen zur Beurteilung der finanziellen Leistungsfähigkeit Gemeinde Nehren							
Nr.	Bezeichnung	Ergebnis 2021	Planung 2022	Planung 2023	Planung 2024	Planung 2025	Planung 2026
	ERTRAGSLAGE						
1	ordentliches Ergebnis						
	absoluter Betrag in €	641.462,70	28.800	222.300	233.900	-98.000	-323.600
	Betrag je Einwohner in €/EW	143,63	0	0	0	0	0
	Aufwandsdeckungsgrad in %	106,89	100	102	102	99	97
	1.1 Steuerkraft - netto -						
	absoluter Betrag in €	4.347.763,44	4.609.200	5.388.400	5.216.100	4.954.400	4.849.200
	Betrag je Einwohner in €/EW	973,53	0	0	0	0	0
	Anteil an ordentl. Aufwendungen in %	46,69	42	46	45	41	39
	1.2 Betriebsergebnis - netto -						
	absoluter Betrag in €	3.706.300,74	4.580.400	5.166.100	4.982.200	5.052.400	5.172.800
	Betrag je Einwohner in €/EW	829,89	0	0	0	0	0
	Anteil an ordentl. Aufwendungen in %	39,80	42	44	43	42	42
2	Sonderergebnis						
	absoluter Betrag in €	9.114,00	23.300	0	0	0	0
3	Gesamtergebnis						
	absoluter Betrag in €	650.576,70	52.100	222.300	233.900	-98.000	-323.600
	FINANZLAGE						
4	Zahlungsmittelüberschuss aus laufender Verwaltungstätigkeit						
	absoluter Betrag in €	713.693,76	743.300	958.800	956.900	592.500	350.800
	Betrag je Einwohner in €/EW	159,81	0	0	0	0	0
5	Mindestzahlungsmittelüberschuss						
	absoluter Betrag in €	133.770,64	157.300	132.000	115.900	116.100	116.200
6	Nettoinvestitionsfinanzierungsmittel						
	absoluter Betrag in €	579.923,12	586.000	826.800	841.000	476.400	234.600
	Betrag je Einwohner in €/EW	129,85	0	0	0	0	0
7	Soll-Liquiditätsreserve (§22 Abs. 2 GemHVO)						
	absoluter Betrag in €	172.393,46	179.467,34	187.124	198.613,34	207.230	215.339,34
8	voraussichtliche liquide Eigenmittel zum Jahresende						
	absoluter Betrag in €	397.628,66	0	0	0	0	0
	KAPITALLAGE						
9	Eigenkapital						
	absoluter Betrag in €	27.090.731,17	---	---	---	---	---
	9.1 Basiskapital						
	absoluter Betrag in €	26.763.284,51	---	---	---	---	---
	9.2 Eigenkapitalquote						
	Verhältnis Eigenkap. zu Bilanzsumme in %	60,06	---	---	---	---	---
	9.3 Fremdkapitalquote						
	Verhältnis Fremdkapital zu Bilanzsumme in %	39,94	---	---	---	---	---
10	Anlagendeckung						
	Verhältnis langfr. Kapital zu langfr. Vermögen in %	95,07	---	---	---	---	---
11	Verschuldung						
	absoluter Betrag in €	2.979.150,77	---	---	---	---	---
	Betrag je Einwohner in €/EW	667,07	---	---	---	---	---
	11.1 Nettoneuverschuldung						
	absoluter Betrag in €	920.229,36	-157.300	-132.000	-115.900	-116.100	-116.200

Bezeichnung	2023	2024	2025	2026
Schlüsselzuweisung nach der mangelnden Steuerkraft Investitionspauschale Pauschalzuweisung nach § 27 (1) Pauschalzuweisung für Sportstättenbau	2.148.460 EUR 614.287 EUR 7.207 EUR 0 EUR	2.053.513 EUR 566.030 EUR 7.207 EUR 0 EUR	1.935.581 EUR 566.030 EUR 7.207 EUR 0 EUR	1.776.782 EUR 516.810 EUR 7.207 EUR 0 EUR
Schlüsselzuweisungen	2.769.954 EUR	2.626.750 EUR	2.508.818 EUR	2.300.799 EUR
Sachkostenbeiträge	0 EUR	0 EUR	0 EUR	0 EUR
Familienleistungsausgleich Gemeindeanteil a.d. Einkommensteuer Gemeindeanteil a.d. Umsatzsteuer	246.029 EUR 3.123.371 EUR 185.976 EUR	251.222 EUR 3.337.554 EUR 185.677 EUR	258.469 EUR 3.557.776 EUR 191.601 EUR	264.508 EUR 3.735.323 EUR 195.499 EUR
Summe der Einnahmen	6.325.330 EUR	6.401.203 EUR	6.516.664 EUR	6.496.129 EUR
Gewerbesteuerumlage Kreisumlage FAG-Umlage	141.892,00 € 1.646.280,00 € 1.359.088,00 €	141.892,00 € 1.862.750,00 € 1.390.786,00 €	141.892,00 € 2.073.818,00 € 1.556.761,00 €	141.892,00 € 2.114.846,00 € 1.600.386,00 €
Summe der Ausgaben	3.147.260,00 €	3.395.428,00 €	3.772.471,00 €	3.857.124,00 €
Differenz	3.178.070,00 €	3.005.775,00 €	2.744.193,00 €	2.639.005,00 €

Berechnung der Finanzaufweisungen

2023

06.02.2023

1. **Einwohnerzahl am 30. Juni des Vorjahres** 4.593 Einwohner

2. Ermittlung der Steuerkraftmesszahl

2.1		IST-Einnahmen im VVJ - in EURO -	Hebesatz Nehren %	Anrechn. Hebesatz %	Steuer- aufkommen - in EURO -
2.1.1	Grundsteuer A	5.415,57 €	320	195	3.300,00 €
2.1.2	Grundsteuer B	525.380,43 €	330	185	294.531,00 €
2.1.3	Gewerbsteuer	1.397.497,00 €	340	290	1.191.982,00 €
	GewSt. Kopensation	- €	340	340	- €
2.1.4	Gewerbsteuer- umlage	1.397.497,00 €	340	35	- 143.859,00 €
	GewSt. Uml. Komp.	- €	35	340	- €
2.1.5	Gemeindeanteil an der EK-Steuer	6.989.467.931,00 €		0,0004026	2.813.959,00 €
2.1.6	Familienleistungs- ausgleich	524.712.614,00 €		0,0004026	211.249,00 €
2.1.7	Gemeindeanteil an der Umsatzsteuer	1.268.223.275,00 €	80%	0,0001640	166.390,00 €
2.1.8	Steuerkraftmesszahl somit				4.537.552,00 €

2.1.9 Steuerkraftmesszahl pro Einwohner 987,93 €

3. Ermittlung der Bedarfsmeßzahl

3.1 Bedarfsmesszahl A
Kopfbetrag bei 3.000 Einwohnern 1.542,00 €
Kopfbetrag bei 10.000 Einwohnern 1.696,20 €

Der Betrag für die Gemeinde Nehren wird durch
Interpolation ermittelt:
Bedarfsmesszahl A 1.577,10 €
7.243.620,30 €

3.2 Bedarfsmesszahl B
Fläche (in qm) 8.585.358
Erhöhte Einwohnerzahl 4.593
Flächenfaktor 1.869,23

Kopfbetrag B bis 4.000 m² 77,10 €
Bedarfsmesszahl B 354.120,30 €

3.3 **Bedarfsmesszahl somit:** **7.597.740,60 €**

4. Ermittlung der Schlüsselzahl


4.1 Bedarfsmesszahl 7.597.740,60 €
4.2 abzüglich Steuerkraftmesszahl - 4.537.552,00 €

4.3 **Schlüsselzahl gem. § 5 FAG** **3.060.188,60 €**

5.	Ermittlung der Steuerkraftsumme (§ 38 (1) FAG)	
5.1	Steuerkraftmesszahl	4.537.552,00 €
5.2	zuzüglich Zuweisungen nach der mangelnden Steuerkraft im VVJ	1.612.166,00 €
5.3	Steuerkraftsumme	<u>6.149.718,00 €</u>
5.4	Steuerkraftsumme pro Einwohner	1.338,93 €

6.	Berechnung der Zuweisungen		
6.1	Schlüsselzuweisungen nach der mangelnden Steuerkraft		
6.1.1.1	Schlüsselzahl		3.060.188,60 €
6.1.1.2	Ausschüttungsquote	70,00%	
6.1.1.3	Schlüsselzuweisung nach der mangelnden Steuerkraft		2.142.132,00 €
6.1.2.1	60 v. H. der Bedarfsmesszahl		4.558.644,36 €
6.1.2.2	Steuerkraftmesszahl		4.537.552,00 €
6.1.2.3	Unterschiedsbetrag		21.092,36 €
6.1.2.4	Sockelgarantie (§ 5 Abs. 3 FAG)	30,00%	6.328,00 €
6.2	Investitionspauschale (§ 4 FAG)		
6.2.1	Steuerkraftsumme pro Einwohner	1.338,93 €	
6.2.2	Landesdurchschnitt	1.814,00 €	
6.2.3	Die Steuerkraftsumme pro Einwohner der Gemeinde Nehren beträgt somit	73,81%	
	der landesdurchschnittlichen Steuerkraft		
6.2.4	Faktor für die Einwohnerbewertung somit	125 %	
6.2.5	Maßgebliche Einwohnerzahl somit	5741 Einwohner	
6.2.6	Maßgeblicher Kopfbetrag	107,00 €	pro Einwohner
6.2.7	Investitionspauschale somit		614.287,00 €
6.3	Pauschalzuweisung nach § 27 (1) FAG		
6.3.1	Gemeindefläche insgesamt	858 ha	
6.3.2	Maßgeblicher Zuweisungsbetrag	8,40 €	pro ha
6.3.3	Pauschalzuweisung somit		7.207,20 €
6.4	Pauschalzuweisung für Sportstättenbau		
6.4.1	Betrag pro Schüler	- €	
6.4.2	Anzahl der Schüler am Stichtag		
6.4.3	Pauschalzuweisung für Sportstättenbau		- €
6.4	Summe der Zuweisungen		<u>2.769.954,20 €</u>
	Nachrichtlich		
6.5	Sachkostenbeiträge		
6.5.1	Betrag pro Hauptschüler	1.119,00 €	
6.5.2	Anzahl Hauptschüler am Stichtag	0	
6.5.3	Sachkostenbeiträge	- €	
6.6	Familienleistungsausgleich		
6.6.1	Steueraufkommen im Land Baden-Württemb.	611.100.000,00 €	
6.6.2	Schlüsselzahl Gemeinde Nehren	0,0004026	
6.6.3	Familienleistungsausgleich		<u>246.028,86 €</u>
6.7	Gemeindeanteil an der Einkommensteuer		
6.7.1	Steueraufkommen im Land Baden-Württemb.	7.758.000.000,00 €	
6.7.2	Schlüsselzahl Gemeinde Nehren	0,0004026	
6.7.3	Gemeindeanteil der Gemeinde Nehren		<u>3.123.370,80 €</u>
6.8	Gemeindeanteil an der Umsatzsteuer		
6.8.1	Gesamtanteil Baden-Württemberg	1.134.000.000,00 €	
6.8.2	Schlüsselzahl Gemeinde Nehren	0,00016400	
6.8.3	Gemeindeanteil der Gemeinde Nehren		<u>185.976,00 €</u>
7.	Summe aller Einnahmen		<u>6.325.329,86 €</u>

8.	Berechnung der Umlagen			
8.1	Gewerbsteuerumlage			
8.1.1	Vorauss. IST-Aufk. der Gewerbesteuer		1.500.000,00 €	
8.1.2	Gewerbsteuerhebesatz		370%	
8.1.3	Umlagehebesatz		35,0%	
8.1.4	Gewerbsteuerumlage somit			<u><u>141.892,00 €</u></u>
8.2	Kreisumlage			
8.2.1	Steuerkraftsumme		6.149.718,00 €	
8.2.2	Kreisumlage-Hebesatz		26,77%	
8.2.3	Kreisumlage somit			<u><u>1.646.280,00 €</u></u>
8.3	Finanzausgleichsumlage			
8.3.1	<u>Berechnung der Steuerkraftquote</u>			
8.3.2	<u>Steuerkraftmeßzahl x 100</u>	<u>4.537.552,00 €</u>	x 100	59,72%
	<u>Bedarfsmeßzahl</u>	<u>7.597.740,60 €</u>		
8.3.3	Auf volle Prozent abgerundete Steuerkraftquote			59%
8.3.4	<u>Berechnung des FAG-Umlagesatzes</u>			
8.3.5	Grundbetrag		22,10%	
8.3.6	Ermittlung des Steigerungssatzes			
8.3.7	Steuerkraftquote	59%		
8.3.8	Sockelbetrag	<u>60%</u>		
8.3.9	Unterschiedsbetrag	-1%		
8.3.10	Multiplikator	0,06		
8.3.11	Zuschlag somit			0,00%
8.3.12	Umlagesatz somit			22,100% Richtig
8.3.13	<u>Berechnung der FAG-Umlage</u>			
8.3.14	Steuerkraftsumme		6.149.718,00 €	
8.3.15	Umlagesatz	22,100%		
8.3.16	FAG-Umlage somit			<u><u>1.359.088,00 €</u></u>
9.1	Summe aller Ausgaben			<u><u>3.147.260,00 €</u></u>
9.2	Summe aller Einnahmen			<u><u>6.325.329,86 €</u></u>
9.3	Netto-Einnahmen			<u><u>3.178.069,86 €</u></u>



WIRTSCHAFTSPLÄNE

und
Jahresabschlüsse
der
Eigenbetriebe

für das

Haushaltsjahr

2023

Wirtschaftsplan des Eigenbetriebs Wasserversorgung Nehren für das Wirtschaftsjahr 2023

Aufgrund von § 14 Absatz 3 des Eigenbetriebsgesetzes stellt der Gemeinderat am 06.02.2023 den Wirtschaftsplan des Eigenbetriebs Wasserversorgung für das Jahr 2023 mit folgenden Werten fest:

§ 1 Erfolgsplan und Liquiditätsplan

		Euro
1.	Erfolgsplan	
1.1	Gesamtbetrag der Erträge	556.700
1.2	Gesamtbetrag der Aufwendungen	552.300
1.3	Jahresüberschuss/Jahresfehlbetrag (Saldo aus 1.1 und 1.2)	4.400
2.	Liquiditätsplan	
2.1	Summe der Einzahlungen aus laufender Geschäftstätigkeit	555.200
2.2	Summe der Auszahlungen aus laufender Geschäftstätigkeit	407.900
2.3	Zahlungsmittelüberschuss/-bedarf aus laufender Geschäftstätigkeit (Saldo aus 2.1 und 2.2)	147.300
2.4	Summe der Einzahlungen aus Investitionstätigkeit	200
2.5	Summe der Auszahlungen aus Investitionstätigkeit	350.000
2.6	Finanzierungsmittelüberschuss/-bedarf aus Investitionstätigkeit (Saldo aus 2.4 und 2.5)	-349.800
2.7	Finanzierungsmittelüberschuss/-bedarf (Saldo aus 2.3 und 2.6)	-202.500
2.8	Einzahlungen aus der Finanzierungstätigkeit	302.800
2.9	Auszahlungen aus der Finanzierungstätigkeit	100.300
2.10	Finanzierungsmittelüberschuss/-bedarf aus Finanzierungstätigkeit (Saldo aus 2.8 und 2.)	202.500
2.11	Geplante Änderung des Finanzierungsmittelbestands zum Ende des Wirtschaftsjahres (Saldo aus 2.7 und 2.10)	0

§ 2 Kreditermächtigung

Der Gesamtbetrag der vorgesehenen Kreditaufnahmen für Investitionen und Investitionsfördermaßnahmen (Kreditermächtigung) wird festgesetzt auf **300.800EUR**

§ 3 Verpflichtungsermächtigungen

Der Gesamtbetrag der vorgesehenen Ermächtigungen zum Eingehen von Verpflichtungen, die künftige Wirtschaftsplanjahre mit Auszahlungen für Investitionen und Investitionsfördermaßnahmen belasten (Verpflichtungsermächtigungen) wird festgesetzt auf **0EUR**

§ 4 Kassenkredite

Der Höchstbetrag der Kassenkredite wird festgesetzt auf **100.000EUR**

Nehren, den 06.02.2023

Egon Betz
Bürgermeister

Vorbericht
zum
Wirtschaftsplan 2023

1. Allgemeines

Der Aufgabenbereich der Wasserversorgung wurde zum 01.01.2014 aus dem Haushalt der Gemeinde in den **Eigenbetrieb Wasserversorgung Nehren** ausgegliedert. Rechtsgrundlagen für den Eigenbetrieb sind die Gemeindeordnung für Baden-Württemberg (GemO) und das Eigenbetriebsgesetz (EigBG). Aufgrund der Novellierung des Eigenbetriebsrechts hat der Gemeinderat am 24.10.2022 beschlossen, ab 01.01.2023 die Eigenbetriebsordnung-HGB anzuwenden. Auf dieser Basis hat der Gemeinderat die Betriebssatzung angepasst.

2. Erfolgsplan

2.1 Im Erfolgsplan sind im Wirtschaftsjahr 2023 voraussichtliche Erträge und Aufwendungen in Höhe von insgesamt jeweils 556.700€ veranschlagt.

2.2 Erfolgsplan 2023 im Einzelnen

2.21 Ertragsseite

Konto 1 Umsatzerlöse (555.200€)

Für 2023 kann mit einem Aufkommen an Wassergebühren von **550.200€** gerechnet werden. Dem Gebührenaufkommen liegt eine Wasserversorgungsgebühr von 2,63€/m³ zugrunde (vgl. a. Gebührenkalkulation 2023).

Die Ersätze und ähnliche Einnahmen liegen bei **5.000€**

Zu den gebührenfähigen Aufwendungen gehören auch angemessene Abschreibungen. Auf diese Abschreibungen sind sog.

Ertragszuschüsse für empfangene Beiträge, Zuschüsse und Kostenersätze anzurechnen; d.h. die zu passivierenden Ertragszuschüsse sind mit dem durchschnittlichen Abschreibungssatz für sämtliche Anschaffungs- bzw. Herstellungskosten aufzulösen.

Als Ertrag sind somit -nach dem Bruttoprinzip- die aufzulösenden Ertragszuschüsse mit **1.300€** zu veranschlagen.

An Zinsen und ähnlichen Erträgen werden erwartet **200€**

2.22 Aufwandseite

Konto 5 Materialaufwand (13.000€)

a) Aufwendungen für Roh-, Hilfs- u. Betriebsstoffe (13.000€)

Hierunter fallen Aufwendungen für die Trinkwasseruntersuchungen und die Steuerberatung.

Konto 7 Abschreibungen

Die Abschreibungen auf das Anlagevermögen, vor allem für das Wasserversorgungsnetz, belaufen sich im Planjahr auf **102.300€**

Konto 8 Sonstige betriebliche Aufwendungen (393.900€)

Das Wasser für die Gemeinde Nehren wird vom Zweckverband Steinlach-Wasserversorgung bezogen. Auf Grundlage des Wirtschaftsplans 2022 (Finanzplanung) ist mit einer Betriebskostenumlage von **300.000€** (Vorjahr: 280.000€) zu rechnen.

Für die Unterhaltung des örtlichen Wasserversorgungsnetzes (Sanierungsmaßnahmen in begrenztem Umfang, hauptsächlich Rohrbrüche – ansonsten im Liquiditätsplan) sind entsprechende Mittel bereitgestellt. **10.000€**

Die Kosten für die Inanspruchnahme des Bauhofs belaufen sich auf **42.400€**

Die Kosten für die Inanspruchnahme der Verwaltung belaufen sich auf **34.800€**

Für Arbeitsgeräte, Werkzeuge, Maschinen stehen **2.000€** zur Verfügung.

Weitere Aufwendungen bestehen für die Datenverarbeitung (2.900€), für Steuern und Versicherungen (1.000€) und Sonstiges (800€) **4.700€**

Konto 13 Darlehenszinsen und ähnliche Aufwendungen

Für das Trägerdarlehen und Fremdkredite sind Zinsen in Höhe von **42.100€** zu zahlen.

Jahresergebnis- Jahresgewinn-

Beim Eigenbetrieb Wasserversorgung ist bei der aufgezeichneten voraussichtlichen Entwicklung der Betriebserträge und Betriebsaufwendungen im Jahr 2023 mit einem Jahresgewinn von **4.400€** zu rechnen.

3. Liquiditätsplan

3.1 Allgemeines

Der Vermögensplan wurde durch die Anwendung der Eigenenbetriebsverordnung-HGB durch einen Liquiditätsplan ersetzt. Es sind die Ein- und Auszahlungen einschließlich Finanzplanung dargestellt.

3.2 Liquiditätsplan 2023 im Einzelnen

a) Laufende Geschäftstätigkeit

Die Planansätze des Erfolgsplans ohne die nicht zahlungswirksamen Vorgänge (Abschreibungen und Auflösungen) ergeben einen

Zahlungsmittelüberschuss	147.300€
--------------------------	-----------------

b) Investitionstätigkeit

Einzahlungen	200€
--------------	------

Auszahlungen	
-Gartenstraße zw. Hölderlin- u. Schillerstraße	0€
-Nordring	<u>350.000€</u>
	350.000€

Zahlungsmittelbedarf	349.800€
----------------------	-----------------

c) Finanzierungstätigkeit

Einzahlungen	
-Aufnahme von Krediten	300.800€
-Investitionsbeiträge	<u>2.000€</u>
	302.800€

Auszahlungen	
-Tilgungen	58.200€
-Zinsen	<u>42.100€</u>
	100.300€

Finanzierungsmittelüberschuss	202.500€
-------------------------------	-----------------

Insgesamt ergibt sich somit eine Veränderung des Finanzierungsmittelbestands zum Ende des Wirtschaftsjahres von **0€**.

4. Beteiligung am Zweckverband Steinlach-Wasserversorgung

Die Gemeinde Nehren ist Mitglied beim Zweckverband Steinlachwasserversorgung seit dessen Gründung. Am ausgewiesenen Eigenkapital ist die Gemeinde mit 434.764,27€ beteiligt.

5. Schuldenstand

Der Schuldenstand beträgt **zum 01.01.2023:** 2.283.750,00€

Veränderungen 2023

Kreditaufnahmen -ohne Umschuldungen- 326.400,00€

(Rest Ermächtigung 2022)

Tilgungen -ohne Umschuldungen- (-) 58.160,00€

Voraussichtlicher Stand zum 31.12.2023 **2.551.990,00€**

6. Finanzplanung Jahre 2023 -2026

Investitionen

Invest.-Nr.	Bezeichnung	2024	2025	2026
I-5330-517	WL-Sanierung Im Ilgengärtle	200.000	150.000	
I-5330-518	WL-Sanierung Gartenstraße zw. Hölderlin- u. Schillerstraße	150.000	50.000	
I-5330-526	WL-Sanierung Nordring (Friedhofsparkplatz)		100.000	150.000
	Summe Investitionsausgaben:	350.000	300.000	150.000

Nachdem das Großprojekt „Sanierung Ortsdurchfahrt“ abgeschlossen wurde, enthält der Investitionsplan wieder Maßnahmen aus dem Sanierungskonzept (Gebiet Garten-, Schillerstraße, Im Ilgengärtle) und ein Teilabschnitt der Wasserleitung am Nordring. Die Finanzplanung sieht vor, diese Maßnahmen in den Folgejahren weiterzuführen und bis 2025 abzuschließen.

Sämtliche weiteren Investitionen sind ohne Zuschüsse zu realisieren. Weitere Beiträge werden nicht zur Verfügung stehen, weshalb alle Investitionen über rentierliche Kreditaufnahmen zu finanzieren sind. Die Verschuldung wird bis Ende 2026 auf voraussichtlich 3.185.962,00€ steigen.

Aufgrund der Investitionen steigen die Abschreibungsbeträge bis 2026 weiter an. Die Auflösungsbeträge der Ertragszuschüsse für vollständig passivierte Beiträge und Hausanschluss-Kostenersätze betragen nur noch 1.300€.

Bei steigenden Abschreibungen und steigenden Zinsen aufgrund der Kreditaufnahmen, sind Gebührenerhöhungen nicht auszuschließen. Die jährliche Gebührenkalkulation wird dies noch zeigen.

Voraussichtliche Entwicklung der Liquidität

Nr.	Einzahlungs- u. Auszahlungsarten	Liquiditätsplan					Finanzplanung				
		2022	2023	2024	2025	2026	2022	2023	2024	2025	2026
		EUR	EUR	EUR	EUR	EUR	EUR	EUR	EUR	EUR	EUR
		1	2	3	4	5					
1	Zahlungsmittelbestand zum Jahresbeginn	-291.324,25									
2a +	Sonstige Einlagen aus Kassenmitteln zum Jahresbeginn	0,00									
	Investmentzertifikate, Kapitalmarktpapiere, Geldmarktpapiere und sonstige Wertpapiere	0,00									
2b +	Forderungen aus Liquiditätsbeziehungen zum Kernhaushalt, zu verbundenen Unternehmen, Beteiligungen, selbständigen Kommunalanstalten und anderen Eigenbetrieben der Gemeinde	0,00									
2c +	Bestand an Kassenkrediten zum Jahresbeginn	0,00									
3a -	Verbindlichkeiten aus Liquiditätsbeziehungen zum Kernhaushalt, zu verbundenen Unternehmen, Beteiligungen, selbständigen Kommunalanstalten und anderen Eigenbetrieben der Gemeinde	0,00									
3b -	liquide Eigenmittel zum Jahresbeginn	-291.324,25									
4 =	mittelübertragungsbedingter Liquiditätsbedarf (§ 2 Absatz 4 EigBVO-HGB)										
5 -	veranschlagte Änderung des Finanzierungsmittelbestands (§ 2 i. v. m. Anlage 2 Nummer 40 EigBVO-HGB)	326.400,00	0,00	0,00	0,00	0,00					
6 +/-	voraussichtliche liquide Eigenmittel zum Jahresende	35.075,75	35.075,75	35.075,75	35.075,75	35.075,75					
7 =	davon für bestimmte Zwecke gebunden	0,00	0,00	0,00	0,00	0,00					
8 -	voraussichtliche liquide Eigenmittel zum Jahresende ohne gebundene Mittel	35.075,75	35.075,75	35.075,75	35.075,75	35.075,75					
9 =		35.075,75	35.075,75	35.075,75	35.075,75	35.075,75					

**Zins- und Tilgungsleistungen
im Haushaltsjahr 2023**

Darl.-Nr.	Stand am 01.01.	Tilgungen					Stand am 31.12.	Zinssatz		Zinsen				
		I. Quartal	II. Quartal	III. Quartal	IV. Quartal	Summe		in %	bis	I. Quartal	II. Quartal	III. Quartal	IV. Quartal	Summe
DZ HYP AG														
3325349300	577.500,00	3.750,00	3.750,00	3.750,00	3.750,00	15.000,00	562.500,00	0,98	30.06.2051	1.414,88	1.405,69	1.396,50	1.387,31	5.604,38
3326688300	595.000,00	0,00	0,00	0,00	0,00	0,00	595.000,00	2,49	01.09.2042	3.703,88	3.703,88	3.703,88	3.703,88	14.815,52
Summen	1.172.500,00	3.750,00	3.750,00	3.750,00	3.750,00	15.000,00	1.157.500,00			5.118,76	5.109,57	5.100,38	5.091,19	20.419,90
Kreissparkasse														
6080721217	931.250,00	6.250,00	6.250,00	6.250,00	6.250,00	25.000,00	906.250,00	0,88	31.12.2060	2.048,75	2.035,00	2.021,25	2.007,50	8.112,50
Erm. 2022	0,00	2.040,00	2.040,00	2.040,00	2.040,00	8.160,00	318.240,00	2,50		2.040,00	2.027,25	2.014,50	2.001,75	8.083,50
	0,00	0,00	0,00	0,00	0,00	0,00	0,00			0,00	0,00	0,00	0,00	0,00
	0,00	0,00	0,00	0,00	0,00	0,00	0,00			0,00	0,00	0,00	0,00	0,00
Summen	931.250,00	8.290,00	8.290,00	8.290,00	8.290,00	33.160,00	1.224.490,00			4.088,75	4.062,25	4.035,75	4.009,25	16.196,00
Landesbank Baden-Württemberg														
	0,00	0,00	0,00	0,00	0,00	0,00	0,00	0,00		0,00	0,00	0,00	0,00	0,00
	0,00	0,00	0,00	0,00	0,00	0,00	0,00	0,00		0,00	0,00	0,00	0,00	0,00
Trägerdarlehen Gemeinde														
	180.000,00	0,00	0,00	0,00	10.000,00	10.000,00	170.000,00	3,00						5.400,00
Gesamt- summe	2.283.750,00	12.040,00	12.040,00	12.040,00	22.040,00	58.160,00	2.551.990,00			9.207,51	9.171,82	9.136,13	9.100,44	42.015,90

Übersicht über die aus Verpflichtungsermächtigungen voraussichtlich fällig werdenden Ausgaben

2023

Verpflichtungsermächtigungen im Wirtschaftsplan des Jahres		voraussichtlich fällige Ausgaben					
		2023	2024	2025	2026	2027	Folge- jahre
		€	€	€	€	€	€
	1	2	3	4	5	6	7
2023	Im Ilgengärtle						
2023	Gartenstraße						
2023	Nordring						
2022							
2021	460.000						
2020	400.000						
2019	250.000						
Summe		-	-	-	-	-	-
	Nachrichtlich: im Finanzplan vorgesehene Kreditaufnahmen	300.800	331.500	288.000	141.600	-	-

Wirtschaftsplan EB Wasser 2023 der Gemeinde Nehren

Erfolgsplan einschließlich Finanzplanung							
Eigenbetrieb Wasserversorgung							
Nr.		Ergebnis 2021	Ansatz 2022	Ansatz 2023	Planung 2024	Planung 2025	Planung 2026
		EUR					
		1	2	3	4	5	6
1.	Umsatzerlöse	539.263,43	538.300	555.200	565.000	580.000	591.000
2.	Erhöhung oder Verminderung des Bestands an fertigen und unfertigen Erzeugnissen	0,00	0	0	0	0	0
3.	andere aktivierte Eigenleistungen	0,00	0	0	0	0	0
4.	sonstige betriebliche Erträge	4.528,50	1.300	1.300	1.300	1.300	1.300
5.	Materialaufwand:	-13.476,45	-20.000	-13.000	-13.000	-13.000	-13.000
a)	Aufwendungen für Roh-, Hilfs- und Betriebsstoffe und für bezogene Waren	-13.476,45	-20.000	-13.000	-13.000	-13.000	-13.000
b)	Aufwendungen für bezogene Leistungen	0,00	0	0	0	0	0
6.	Personalaufwand:	0,00	0	0	0	0	0
a)	Löhne und Gehälter	0,00	0	0	0	0	0
b)	soziale Abgaben und Aufwendungen für Altersversorgung und für Unterstützung davon für Altersversorgung	0,00	0	0	0	0	0
7.	Abschreibungen:	-85.890,17	-87.700	-102.300	-104.700	-107.100	-110.000
a)	auf immaterielle Vermögensgegenstände des Anlagevermögens und Sachanlagen	-85.890,17	-87.700	-102.300	-104.700	-107.100	-110.000
b)	auf Vermögensgegenstände des Umlaufvermögens, soweit diese die in dem Unternehmen, der Einrichtung oder dem Hilfsbetrieb üblichen Abschreibungen überschreiten	0,00	0	0	0	0	0
8.	sonstige betriebliche Aufwendungen	-393.192,25	-395.900	-393.900	-398.700	-405.300	-407.500
9.	Erträge aus Beteiligungen, davon aus verbundenen Unternehmen	0,00	0	0	0	0	0
10.	Erträge aus anderen Wertpapieren und Ausleihungen des Finanzanlagevermögens, davon aus verbundenen Unternehmen	0,00	0	0	0	0	0
11.	sonstige Zinsen und ähnliche Erträge, davon aus verbundenen Unternehmen	1.902,63	200	200	200	200	200
12.	Abschreibungen auf Finanzanlagen und auf Wertpapiere des Umlaufvermögens	0,00	0	0	0	0	0
13.	Zinsen und ähnliche Aufwendungen, davon an verbundenen Unternehmen	-17.483,31	-24.600	-42.100	-48.400	-55.000	-60.300
14.	Steuern vom Einkommen und vom Ertrag (Bitte melden Sie dem RZ Ihre Steuerkonten)	-8.129,11	-1.000	-1.000	-1.000	-1.000	-1.000
15.	Ergebnis nach Steuern	27.523,27	10.600	4.400	700	100	700
16.	sonstige Steuern (Bitte melden Sie dem RZ Ihre Steuerkonten) Hinweis: Aktuell sind alle Sachkonten des Bereich 444* in Position 8 enthalten.	0,00	0	0	0	0	0
17.	Jahresüberschuss / Jahresfehlbetrag	27.523,27	10.600	4.400	700	100	700
	nachrichtlich						
18.	Vorauszahlungen der Gemeinde auf die spätere Fehlbetragsabdeckung	0,00	0	0	0	0	0
19.	Vorauszahlungen an die Gemeinde auf die spätere Überschussabführung	0,00	0	0	0	0	0

Wirtschaftsplan EB Wasser 2023 der Gemeinde Nehren

Liquiditätsplan einschließlich Finanzplanung								
Eigenbetrieb Wasserversorgung								
Nr.		Ergebnis 2021	Ansatz 2022	Ansatz 2023	VE	Planung 2024	Planung 2025	Planung 2026
EUR								
		1	2	3	4	5	6	7
1	Einzahlungen von Kunden für den Verkauf von Erzeugnissen, Waren und Dienstleistungen	556.261,74	538.300	555.200	0	565.000	580.000	591.000
2	Sonstige Einzahlungen, die nicht der Investitions- oder der Finanzierungstätigkeit zuzuordnen sind	171.889,34	0	0	0	0	0	0
3	Ertragsteuerrückzahlungen	0,00	0	0	0	0	0	0
4	Einzahlungen aus laufender Geschäftstätigkeit (Summe aus Nummern 1 bis 3)	728.151,08	538.300	555.200	0	565.000	580.000	591.000
5	Auszahlungen an Lieferanten und Beschäftigte	-472.675,61	-416.900	-407.900	0	-412.700	-419.300	-421.500
6	Sonstige Auszahlungen, die nicht der Investitions- oder der Finanzierungstätigkeit zuzuordnen sind (Bitte melden Sie uns Ihre Steuerkonten)	-160.428,48	0	0	0	0	0	0
7	Ertragsteuerzahlungen (Bitte melden Sie uns Ihre Steuerkonten)	0,00	0	0	0	0	0	0
8	Auszahlungen aus laufender Geschäftstätigkeit (Summe aus Nummern 5 bis 7)	-633.104,09	-416.900	-407.900	0	-412.700	-419.300	-421.500
9	Zahlungsmittelüberschuss/-bedarf aus laufender Geschäftstätigkeit (Saldo aus Nummern 4 und 8)	95.046,99	121.400	147.300	0	152.300	160.700	169.500
10	Einzahlungen aus Abgängen von Gegenständen des immateriellen Anlagevermögens	0,00	0	0	0	0	0	0
11	Einzahlungen aus Abgängen von Gegenständen des Sachanlagevermögens	0,00	0	0	0	0	0	0
12	Einzahlungen aus Abgängen von Gegenständen des Finanzanlagevermögens	0,00	0	0	0	0	0	0
13	Einzahlungen aus der Rückzahlung geleisteter Investitionszuschüsse durch Dritte	0,00	0	0	0	0	0	0
14	Erhaltene Zinsen	0,00	200	200	0	200	200	200
15	Erhaltene Dividenden	0,00	0	0	0	0	0	0
16	Einzahlungen aus Investitionstätigkeit (Summe aus Nummern 10 bis 15)	0,00	200	200	0	200	200	200
17	Auszahlungen für Investitionen in das immaterielle Anlagevermögen	0,00	0	0	0	0	0	0
18	Auszahlungen für Investitionen in das Sachanlagevermögen	-772.505,02	-380.000	-350.000	0	-350.000	-300.000	-150.000
19	Auszahlungen für Investitionen in das Finanzanlagevermögen	0,00	0	0	0	0	0	0
20	Auszahlungen für geleistete Investitionszuschüsse an Dritte	0,00	0	0	0	0	0	0
21	Auszahlungen aus Investitionstätigkeit (Summe aus Nummern 17 bis 20)	-772.505,02	-380.000	-350.000	0	-350.000	-300.000	-150.000
22	Veranschlagter Finanzierungsmittelüberschuss/-bedarf aus Investitionstätigkeit (Saldo aus Nummern 16 und 21)	-772.505,02	-379.800	-349.800	0	-349.800	-299.800	-149.800
23	Veranschlagter Finanzierungsmittelüberschuss /-bedarf (Saldo aus Nummern 9 und 22)	-677.458,03	-258.400	-202.500	0	-197.500	-139.100	19.700
24	Einzahlungen aus Eigenkapitalzuführungen	0,00	0	0	0	0	0	0
25	Einzahlungen aus der Aufnahme von Investitionskrediten und wirtschaftlich vergleichbaren Vorgängen für Investitionen bei der Gemeinde und anderen Eigenbetrieben	0,00	0	0	0	0	0	0
26	Einzahlungen aus der Aufnahme von Investitionskrediten und wirtschaftlich vergleichbaren Vorgängen für Investitionen bei Dritten	600.000,00	345.500	300.800	0	331.500	288.000	141.600
27	Einzahlungen aus Investitionsbeiträgen	0,00	2.000	2.000	0	2.000	2.000	2.000
28	Einzahlungen aus Investitionszuweisungen der Gemeinde	0,00	0	0	0	0	0	0

Wirtschaftsplan EB Wasser 2023 der Gemeinde Nehren

Liquiditätsplan einschließlich Finanzplanung								
Eigenbetrieb Wasserversorgung								
Nr.		Ergebnis 2021	Ansatz 2022	Ansatz 2023	VE	Planung 2024	Planung 2025	Planung 2026
		EUR						
		1	2	3	4	5	6	7
29	Einzahlungen aus Investitionszuweisungen Dritter	0,00	0	0	0	0	0	0
30	Einzahlungen aus Finanzierungstätigkeit (Summe aus Nummern 24 bis 29)	600.000,00	347.500	302.800	0	333.500	290.000	143.600
31	Auszahlungen aus Eigenkapitalherabsetzungen	0,00	0	0	0	0	0	0
32	Auszahlungen aus der Tilgung von Investitionskrediten und wirtschaftlich vergleichbaren Vorgängen für Investitionen gegen der Gemeinde und anderen Eigenbetrieben	0,00	-10.000	-10.000	0	-10.000	-10.000	-10.000
33	Auszahlungen aus der Tilgung von Investitionskrediten und wirtschaftlich vergleichbaren Vorgängen für Investitionen gegenüber Dritten	-42.500,00	-54.500	-48.200	0	-77.600	-85.900	-93.000
34	Auszahlungen aus der Rückzahlung von Investitionsbeiträgen	0,00	0	0	0	0	0	0
35	Auszahlungen aus der Rückzahlung von Investitionszuweisungen der Gemeinde	0,00	0	0	0	0	0	0
36	Auszahlungen aus der Rückzahlung von Investitionszuweisungen Dritter	0,00	0	0	0	0	0	0
37	Gezahlte Zinsen	-17.806,86	-24.600	-42.100	0	-48.400	-55.000	-60.300
38	Auszahlungen aus Finanzierungstätigkeit (Summe aus Nummern 31 bis 37)	-60.306,86	-89.100	-100.300	0	-136.000	-150.900	-163.300
39	Veranschlagter Finanzierungsmittelüberschuss/-bedarf aus Finanzierungstätigkeit (Saldo aus Nummern 30 und 38)	539.693,14	258.400	202.500	0	197.500	139.100	-19.700
40	Veranschlagte Änderung des Finanzierungsmittelbestands zum Ende des Wirtschaftsjahres (Saldo aus Nummern 23 und 39)	-137.764,89	0	0	0	0	0	0
	nachrichtlich:							
41	voraussichtlicher Bestand an liquiden Eigenmitteln zum Jahresbeginn	0,00	0	0	---	0	0	0
42	voraussichtlicher Bestand an inneren Darlehen zum Jahresbeginn	0,00	0	0	---	0	0	0

Einzeldarstellung der Investitionsmaßnahmen											
Eigenbetrieb Wasserversorgung											
Investition I-5330-102 Beiträge und ähnliche Entgelte											
Nr.	Gesamtangaben zur Maßnahme -nachrichtlich-	Bisher finanziert	Mittel-übertragungen aus 2021	Ergebnis 2021	Ansatz 2022	Ansatz 2023	VE	Planung 2024	Planung 2025	Planung 2026	Finanzbedarf weitere Jahre -nachrichtlich-
EUR											
1	18.000	512,95	0,00	0,00	2.000	2.000	0	2.000	2.000	2.000	0
2	Einzahlungen aus Investitionsbeiträgen und ähnlichen										
6	Summe der Einzahlungen aus Investitionstätigkeit	512,95	0,00	0,00	2.000	2.000	0	2.000	2.000	2.000	0
14	Saldo aus Investitionstätigkeit und Finanzierungstätigkeit	512,95	0,00	0,00	2.000	2.000	0	2.000	2.000	2.000	0
Investition I-5330-301 Erwerb von Wasserzählern											
Nr.	Gesamtangaben zur Maßnahme -nachrichtlich-	Bisher finanziert	Mittel-übertragungen aus 2021	Ergebnis 2021	Ansatz 2022	Ansatz 2023	VE	Planung 2024	Planung 2025	Planung 2026	Finanzbedarf weitere Jahre -nachrichtlich-
EUR											
1	0	-907,92	0,00	0,00	0	0	0	0	0	0	0
8	Auszahlungen für Baumaßnahmen										
13	Summe der Auszahlungen aus Investitionstätigkeit (Summe aus Nummer 7 bis 12)	-907,92	0,00	0,00	0	0	0	0	0	0	0
14	Saldo aus Investitionstätigkeit und Finanzierungstätigkeit	-907,92	0,00	0,00	0	0	0	0	0	0	0
16	Gesamtkosten der Maßnahme (Summe aus Nummer 13 und 15)	-907,92	0,00	0,00	0	0	0	0	0	0	0
Investition I-5330-501 Herstellung von Hausanschlüssen											
Nr.	Gesamtangaben zur Maßnahme -nachrichtlich-	Bisher finanziert	Mittel-übertragungen aus 2021	Ergebnis 2021	Ansatz 2022	Ansatz 2023	VE	Planung 2024	Planung 2025	Planung 2026	Finanzbedarf weitere Jahre -nachrichtlich-
EUR											
1	0	-28.004,96	0,00	0,00	0	0	0	0	0	0	0
8	Auszahlungen für Baumaßnahmen										
13	Summe der Auszahlungen aus Investitionstätigkeit (Summe aus Nummer 7 bis 12)	-28.004,96	0,00	0,00	0	0	0	0	0	0	0
14	Saldo aus Investitionstätigkeit und Finanzierungstätigkeit	-28.004,96	0,00	0,00	0	0	0	0	0	0	0
16	Gesamtkosten der Maßnahme (Summe aus Nummer 13 und 15)	-28.004,96	0,00	0,00	0	0	0	0	0	0	0
Investition I-5330-511 Erneuerung Wasserleitung Lindenweg											

Einzeldarstellung der Investitionsmaßnahmen											
Eigenbetrieb Wasserversorgung											
Nr.	Gesamtangaben zur Maßnahme -nachrichtlich-	Bisher finanziert	Mittel-übertragungen aus 2021	Ergebnis 2021	Ansatz 2022	Ansatz 2023	VE	Planung 2024	Planung 2025	Planung 2026	Finanzbedarf weitere Jahre -nachrichtlich-
	EUR										
8	Auszahlungen für Baumaßnahmen	-80.000	0,00	0,00	0	0	7	8	9	10	11
13	Summe der Auszahlungen aus Investitionstätigkeit (Summe aus Nummer 7 bis 12)	-80.000	0,00	0,00	0	0	0	0	0	0	0
14	Saldo aus Investitionstätigkeit und Finanzierungstätigkeit	-80.000	0,00	0,00	0	0	0	0	0	0	0
16	Gesamtkosten der Maßnahme (Summe aus Nummer 13 und 15)	-80.000	0,00	0,00	0	0	0	0	0	0	0
Investition I-5330-512 Erneuerung Wasserleitung Birkenweg											
Nr.	Gesamtangaben zur Maßnahme -nachrichtlich-	Bisher finanziert	Mittel-übertragungen aus 2021	Ergebnis 2021	Ansatz 2022	Ansatz 2023	VE	Planung 2024	Planung 2025	Planung 2026	Finanzbedarf weitere Jahre -nachrichtlich-
	EUR										
8	Auszahlungen für Baumaßnahmen	-97.000	0,00	0,00	0	0	7	8	9	10	11
13	Summe der Auszahlungen aus Investitionstätigkeit (Summe aus Nummer 7 bis 12)	-97.000	0,00	0,00	0	0	0	0	0	0	0
14	Saldo aus Investitionstätigkeit und Finanzierungstätigkeit	-97.000	0,00	0,00	0	0	0	0	0	0	0
16	Gesamtkosten der Maßnahme (Summe aus Nummer 13 und 15)	-97.000	0,00	0,00	0	0	0	0	0	0	0
Investition I-5330-513 Erneuerung Wasserleitung Sicherstraße											
Nr.	Gesamtangaben zur Maßnahme -nachrichtlich-	Bisher finanziert	Mittel-übertragungen aus 2021	Ergebnis 2021	Ansatz 2022	Ansatz 2023	VE	Planung 2024	Planung 2025	Planung 2026	Finanzbedarf weitere Jahre -nachrichtlich-
	EUR										
8	Auszahlungen für Baumaßnahmen	-113.000	0,00	0,00	0	0	7	8	9	10	11
13	Summe der Auszahlungen aus Investitionstätigkeit (Summe aus Nummer 7 bis 12)	-113.000	0,00	0,00	0	0	0	0	0	0	0
14	Saldo aus Investitionstätigkeit und Finanzierungstätigkeit	-113.000	0,00	0,00	0	0	0	0	0	0	0
16	Gesamtkosten der Maßnahme (Summe aus Nummer 13 und 15)	-113.000	0,00	0,00	0	0	0	0	0	0	0
Investition I-5330-515 Erneuerung. Wasserl. Hauchi. Str. i.z. Ortsdurchf.											

Einzeldarstellung der Investitionsmaßnahmen											
Eigenbetrieb Wasserversorgung											
Nr.	Gesamtangaben zur Maßnahme -nachrichtlich-	Bisher finanziert	Mittel-übertragungen aus 2021	Ergebnis 2021	Ansatz 2022	Ansatz 2023	VE	Planung 2024	Planung 2025	Planung 2026	Finanzbedarf weitere Jahre -nachrichtlich-
	EUR										
	1	2	3	4	5	6	7	8	9	10	11
8	Auszahlungen für Baumaßnahmen	-522.069,54	0,00	-243.486,88	0	0	0	0	0	0	0
13	Summe der Auszahlungen aus Investitionstätigkeit (Summe aus Nummer 7 bis 12)	-522.069,54	0,00	-243.486,88	0	0	0	0	0	0	0
14	Saldo aus Investitionstätigkeit und Finanzierungstätigkeit	-522.069,54	0,00	-243.486,88	0	0	0	0	0	0	0
16	Gesamtkosten der Maßnahme (Summe aus Nummer 13 und 15)	-522.069,54	0,00	-243.486,88	0	0	0	0	0	0	0
Investition I-5330-516 Erneuerung Wasserleitung Liststraße											
Nr.	Gesamtangaben zur Maßnahme -nachrichtlich-	Bisher finanziert	Mittel-übertragungen aus 2021	Ergebnis 2021	Ansatz 2022	Ansatz 2023	VE	Planung 2024	Planung 2025	Planung 2026	Finanzbedarf weitere Jahre -nachrichtlich-
	EUR										
	1	2	3	4	5	6	7	8	9	10	11
8	Auszahlungen für Baumaßnahmen	-981,57	0,00	0,00	-80.000	0	0	0	0	0	0
13	Summe der Auszahlungen aus Investitionstätigkeit (Summe aus Nummer 7 bis 12)	-981,57	0,00	0,00	-80.000	0	0	0	0	0	0
14	Saldo aus Investitionstätigkeit und Finanzierungstätigkeit	-981,57	0,00	0,00	-80.000	0	0	0	0	0	0
16	Gesamtkosten der Maßnahme (Summe aus Nummer 13 und 15)	-981,57	0,00	0,00	-80.000	0	0	0	0	0	0
Investition I-5330-517 Erneuerung Wasserleitung im Illegengärtle											
Nr.	Gesamtangaben zur Maßnahme -nachrichtlich-	Bisher finanziert	Mittel-übertragungen aus 2021	Ergebnis 2021	Ansatz 2022	Ansatz 2023	VE	Planung 2024	Planung 2025	Planung 2026	Finanzbedarf weitere Jahre -nachrichtlich-
	EUR										
	1	2	3	4	5	6	7	8	9	10	11
8	Auszahlungen für Baumaßnahmen	-3.599,35	0,00	0,00	0	0	0	-200.000	-150.000	0	0
13	Summe der Auszahlungen aus Investitionstätigkeit (Summe aus Nummer 7 bis 12)	-3.599,35	0,00	0,00	0	0	0	-200.000	-150.000	0	0
14	Saldo aus Investitionstätigkeit und Finanzierungstätigkeit	-3.599,35	0,00	0,00	0	0	0	-200.000	-150.000	0	0
16	Gesamtkosten der Maßnahme (Summe aus Nummer 13 und 15)	-3.599,35	0,00	0,00	0	0	0	-200.000	-150.000	0	0
Investition I-5330-518 Erneuerung Wasserleitung Gartenstraße											

Einzeldarstellung der Investitionsmaßnahmen											
Eigenbetrieb Wasserversorgung											
Nr.	Gesamtangaben zur Maßnahme -nachrichtlich-	Bisher finanziert	Mittel-übertragungen aus 2021	Ergebnis 2021	Ansatz 2022	Ansatz 2023	VE	Planung 2024	Planung 2025	Planung 2026	Finanzbedarf weitere Jahre -nachrichtlich-
EUR											
8	Auszahlungen für Baumaßnahmen	-3.926,25	0,00	0,00	-220.000	0	0	-150.000	-50.000	0	0
13	Summe der Auszahlungen aus Investitionstätigkeit (Summe aus Nummer 7 bis 12)	-3.926,25	0,00	0,00	-220.000	0	0	-150.000	-50.000	0	0
14	Saldo aus Investitionstätigkeit und Finanzierungstätigkeit	-3.926,25	0,00	0,00	-220.000	0	0	-150.000	-50.000	0	0
16	Gesamtkosten der Maßnahme (Summe aus Nummer 13 und 15)	-3.926,25	0,00	0,00	-220.000	0	0	-150.000	-50.000	0	0
Investition I-5330-519 Erneuerung Wasserleitung Hölderlinstraße											
Nr.	Gesamtangaben zur Maßnahme -nachrichtlich-	Bisher finanziert	Mittel-übertragungen aus 2021	Ergebnis 2021	Ansatz 2022	Ansatz 2023	VE	Planung 2024	Planung 2025	Planung 2026	Finanzbedarf weitere Jahre -nachrichtlich-
EUR											
8	Auszahlungen für Baumaßnahmen	30.915,74	0,00	0,00	0	0	0	0	0	0	0
13	Summe der Auszahlungen aus Investitionstätigkeit (Summe aus Nummer 7 bis 12)	30.915,74	0,00	0,00	0	0	0	0	0	0	0
14	Saldo aus Investitionstätigkeit und Finanzierungstätigkeit	30.915,74	0,00	0,00	0	0	0	0	0	0	0
16	Gesamtkosten der Maßnahme (Summe aus Nummer 13 und 15)	30.915,74	0,00	0,00	0	0	0	0	0	0	0
Investition I-5330-520 Erneuerung Wasserleitung Breitestraße											
Nr.	Gesamtangaben zur Maßnahme -nachrichtlich-	Bisher finanziert	Mittel-übertragungen aus 2021	Ergebnis 2021	Ansatz 2022	Ansatz 2023	VE	Planung 2024	Planung 2025	Planung 2026	Finanzbedarf weitere Jahre -nachrichtlich-
EUR											
8	Auszahlungen für Baumaßnahmen	1.897,97	0,00	444,01	0	0	0	0	0	0	0
13	Summe der Auszahlungen aus Investitionstätigkeit (Summe aus Nummer 7 bis 12)	1.897,97	0,00	444,01	0	0	0	0	0	0	0
14	Saldo aus Investitionstätigkeit und Finanzierungstätigkeit	1.897,97	0,00	444,01	0	0	0	0	0	0	0
16	Gesamtkosten der Maßnahme (Summe aus Nummer 13 und 15)	1.897,97	0,00	444,01	0	0	0	0	0	0	0
Investition I-5330-521 Erneuerung Wasserleitung Gassert											

Einzeldarstellung der Investitionsmaßnahmen											
Eigenbetrieb Wasserversorgung											
Nr.	Gesamtangaben zur Maßnahme -nachrichtlich-	Bisher finanziert	Mittel-übertragungen aus 2021	Ergebnis 2021	Ansatz 2022	Ansatz 2023	VE	Planung 2024	Planung 2025	Planung 2026	Finanzbedarf weitere Jahre -nachrichtlich-
	EUR										
8	Auszahlungen für Baumaßnahmen	0	0,00	0,00	0	0	0	0	0	0	0
13	Summe der Auszahlungen aus Investitionstätigkeit (Summe aus Nummer 7 bis 12)	0	0,00	0,00	0	0	0	0	0	0	0
14	Saldo aus Investitionstätigkeit und Finanzierungstätigkeit	0	0,00	0,00	0	0	0	0	0	0	0
16	Gesamtkosten der Maßnahme (Summe aus Nummer 13 und 15)	0	0,00	0,00	0	0	0	0	0	0	0
Investition I-5330-522 Erneuerung Wasserleitung Bohlstraße											
Nr.	Gesamtangaben zur Maßnahme -nachrichtlich-	Bisher finanziert	Mittel-übertragungen aus 2021	Ergebnis 2021	Ansatz 2022	Ansatz 2023	VE	Planung 2024	Planung 2025	Planung 2026	Finanzbedarf weitere Jahre -nachrichtlich-
	EUR										
8	Auszahlungen für Baumaßnahmen	0	0,00	0,00	0	0	0	0	0	0	0
13	Summe der Auszahlungen aus Investitionstätigkeit (Summe aus Nummer 7 bis 12)	0	0,00	0,00	0	0	0	0	0	0	0
14	Saldo aus Investitionstätigkeit und Finanzierungstätigkeit	0	0,00	0,00	0	0	0	0	0	0	0
16	Gesamtkosten der Maßnahme (Summe aus Nummer 13 und 15)	0	0,00	0,00	0	0	0	0	0	0	0
Investition I-5330-523 Erneuerung Wasserleitung Am Nordring/Dulinger Str.											
Nr.	Gesamtangaben zur Maßnahme -nachrichtlich-	Bisher finanziert	Mittel-übertragungen aus 2021	Ergebnis 2021	Ansatz 2022	Ansatz 2023	VE	Planung 2024	Planung 2025	Planung 2026	Finanzbedarf weitere Jahre -nachrichtlich-
	EUR										
8	Auszahlungen für Baumaßnahmen	0	0,00	-337,31	0	0	0	0	0	0	0
13	Summe der Auszahlungen aus Investitionstätigkeit (Summe aus Nummer 7 bis 12)	0	0,00	-337,31	0	0	0	0	0	0	0
14	Saldo aus Investitionstätigkeit und Finanzierungstätigkeit	0	0,00	-337,31	0	0	0	0	0	0	0
16	Gesamtkosten der Maßnahme (Summe aus Nummer 13 und 15)	0	0,00	-337,31	0	0	0	0	0	0	0
Investition I-5330-524 Erneuerung Wasserleitung Luppachstr. i.Z.Ortsdruchf											

Einzeldarstellung der Investitionsmaßnahmen												
Eigenbetrieb Wasserversorgung												
Nr.	Gesamtangaben zur Maßnahme -nachrichtlich-	Bisher finanziert	Mittelübertragungen aus 2021	Ergebnis 2021	Ansatz 2022	Ansatz 2023	VE	Planung 2024	Planung 2025	Planung 2026	Finanzbedarf weitere Jahre -nachrichtlich-	
EUR												
8	Auszahlungen für Baumaßnahmen	-509.715,69	0,00	-306.767,03	0	0	0	0	0	0	0	0
13	Summe der Auszahlungen aus Investitionstätigkeit (Summe aus Nummer 7 bis 12)	-509.715,69	0,00	-306.767,03	0	0	0	0	0	0	0	0
14	Saldo aus Investitionstätigkeit und Finanzierungstätigkeit	-509.715,69	0,00	-306.767,03	0	0	0	0	0	0	0	0
16	Gesamtkosten der Maßnahme (Summe aus Nummer 13 und 15)	-509.715,69	0,00	-306.767,03	0	0	0	0	0	0	0	0
Investition I-5330-525 Erneurg. Wasserl. Hauptstr. i.Z. Ortsdurchf.												
Nr.	Gesamtangaben zur Maßnahme -nachrichtlich-	Bisher finanziert	Mittelübertragungen aus 2021	Ergebnis 2021	Ansatz 2022	Ansatz 2023	VE	Planung 2024	Planung 2025	Planung 2026	Finanzbedarf weitere Jahre -nachrichtlich-	
EUR												
8	Auszahlungen für Baumaßnahmen	-49.579,83	0,00	-49.579,83	0	0	0	0	0	0	0	0
13	Summe der Auszahlungen aus Investitionstätigkeit (Summe aus Nummer 7 bis 12)	-49.579,83	0,00	-49.579,83	0	0	0	0	0	0	0	0
14	Saldo aus Investitionstätigkeit und Finanzierungstätigkeit	-49.579,83	0,00	-49.579,83	0	0	0	0	0	0	0	0
16	Gesamtkosten der Maßnahme (Summe aus Nummer 13 und 15)	-49.579,83	0,00	-49.579,83	0	0	0	0	0	0	0	0
Investition I-5330-526 Erneuerung Wasserleitung Am Nordring												
Nr.	Gesamtangaben zur Maßnahme -nachrichtlich-	Bisher finanziert	Mittelübertragungen aus 2021	Ergebnis 2021	Ansatz 2022	Ansatz 2023	VE	Planung 2024	Planung 2025	Planung 2026	Finanzbedarf weitere Jahre -nachrichtlich-	
EUR												
8	Auszahlungen für Baumaßnahmen	-59.757,67	0,00	-28.527,57	-80.000	-350.000	0	0	-100.000	-150.000	0	0
13	Summe der Auszahlungen aus Investitionstätigkeit (Summe aus Nummer 7 bis 12)	-59.757,67	0,00	-28.527,57	-80.000	-350.000	0	0	-100.000	-150.000	0	0
14	Saldo aus Investitionstätigkeit und Finanzierungstätigkeit	-59.757,67	0,00	-28.527,57	-80.000	-350.000	0	0	-100.000	-150.000	0	0
16	Gesamtkosten der Maßnahme (Summe aus Nummer 13 und 15)	-59.757,67	0,00	-28.527,57	-80.000	-350.000	0	0	-100.000	-150.000	0	0
Investition I-5330-527 Erneuerung Wasserleitung Weihergärten												

Einzeldarstellung der Investitionsmaßnahmen											
Eigenbetrieb Wasserversorgung											
Nr.	Gesamtangaben zur Maßnahme -nachrichtlich-	Bisher finanziert	Mittel-übertragungen aus 2021	Ergebnis 2021	Ansatz 2022	Ansatz 2023	VE	Planung 2024	Planung 2025	Planung 2026	Finanzbedarf weitere Jahre -nachrichtlich-
	EUR										
8	Auszahlungen für Baumaßnahmen	-103.669,95	0,00	-73.750,52	0	0	0	0	0	0	0
13	Summe der Auszahlungen aus Investitionstätigkeit (Summe aus Nummer 7 bis 12)	-103.669,95	0,00	-73.750,52	0	0	0	0	0	0	0
14	Saldo aus Investitionstätigkeit und Finanzierungstätigkeit	-103.669,95	0,00	-73.750,52	0	0	0	0	0	0	0
16	Gesamtkosten der Maßnahme (Summe aus Nummer 13 und 15)	-103.669,95	0,00	-73.750,52	0	0	0	0	0	0	0
Investition I-5330-528 Wasserleitungsringchluss Pfaffenwiesen											
	EUR										
Nr.	Gesamtangaben zur Maßnahme -nachrichtlich-	Bisher finanziert	Mittel-übertragungen aus 2021	Ergebnis 2021	Ansatz 2022	Ansatz 2023	VE	Planung 2024	Planung 2025	Planung 2026	Finanzbedarf weitere Jahre -nachrichtlich-
8	Auszahlungen für Baumaßnahmen	-64.600,29	0,00	-45.864,35	0	0	0	0	0	0	0
13	Summe der Auszahlungen aus Investitionstätigkeit (Summe aus Nummer 7 bis 12)	-64.600,29	0,00	-45.864,35	0	0	0	0	0	0	0
14	Saldo aus Investitionstätigkeit und Finanzierungstätigkeit	-64.600,29	0,00	-45.864,35	0	0	0	0	0	0	0
16	Gesamtkosten der Maßnahme (Summe aus Nummer 13 und 15)	-64.600,29	0,00	-45.864,35	0	0	0	0	0	0	0
Investition I-5330-529 Erneuerung Wasserleitung Bubengasse											
	EUR										
Nr.	Gesamtangaben zur Maßnahme -nachrichtlich-	Bisher finanziert	Mittel-übertragungen aus 2021	Ergebnis 2021	Ansatz 2022	Ansatz 2023	VE	Planung 2024	Planung 2025	Planung 2026	Finanzbedarf weitere Jahre -nachrichtlich-
8	Auszahlungen für Baumaßnahmen	-32.200,75	0,00	-22.014,80	0	0	0	0	0	0	0
13	Summe der Auszahlungen aus Investitionstätigkeit (Summe aus Nummer 7 bis 12)	-32.200,75	0,00	-22.014,80	0	0	0	0	0	0	0
14	Saldo aus Investitionstätigkeit und Finanzierungstätigkeit	-32.200,75	0,00	-22.014,80	0	0	0	0	0	0	0
16	Gesamtkosten der Maßnahme (Summe aus Nummer 13 und 15)	-32.200,75	0,00	-22.014,80	0	0	0	0	0	0	0
Investition I-5330-530 Wasserleitungsringchluss RÜB Talstraße											

Einzeldarstellung der Investitionsmaßnahmen											
Eigenbetrieb Wasserversorgung											
Nr.	Gesamtausgaben zur Maßnahme-nachrichtlich-	Bisher finanziert	Mittel-übertragungen aus 2021	Ergebnis 2021	Ansatz 2022	Ansatz 2023	VE	Planung 2024	Planung 2025	Planung 2026	Finanzbedarf weitere Jahre -nachrichtlich-
	1	2	3	4	5	6	7	8	9	10	11
	EUR										
8	Auszahlungen für Baumaßnahmen	-2.620,74	0,00	-2.620,74	0	0	0	0	0	0	0
13	Summe der Auszahlungen aus Investitionstätigkeit (Summe aus Nummer 7 bis 12)	-2.620,74	0,00	-2.620,74	0	0	0	0	0	0	0
14	Saldo aus Investitionstätigkeit und Finanzierungstätigkeit	-2.620,74	0,00	-2.620,74	0	0	0	0	0	0	0
16	Gesamtkosten der Maßnahme (Summe aus Nummer 13 und 15)	-2.620,74	0,00	-2.620,74	0	0	0	0	0	0	0

WASSERVERSORGUNG NEHREN

Gewinn- und Verlustrechnung für das Wirtschaftsjahr 2021 (01.01. bis 31.12.)

	€	€	2021 €	2020 €
1. Umsatzerlöse				
a) Erlöse aus der Wasserabgabe	538.089,87			516.725,64
b) Auflösung empfangener Ertragszuschüsse	4.528,50			14.974,50
c) Sonstige Umsatzerlöse	1.173,56	543.791,93		4.030,63
2. sonstige betriebliche Erträge		0,00		0,00
			543.791,93	535.730,77
3. Materialaufwand				
a) Aufwendungen für Roh-, Hilfs- und Betriebsstoffe und für bezogene Waren	299.952,48			285.320,06
b) Aufwendungen für bezogene Leistungen	43.995,83	343.948,31		34.547,81
4. Abschreibungen auf Sachanlagen		85.890,17		57.218,44
5. sonstige betriebliche Aufwendungen		62.720,39		118.790,58
			492.558,87	495.876,89
6. sonstige Zinsen und ähnliche Erträge			1.902,63	0,00
7. Zinsen und ähnliche Aufwendungen			17.483,31	12.668,97
8. Ergebnis der gewöhnlichen Geschäftstätigkeit			35.652,38	27.184,91
9. Steuern vom Einkommen und vom Ertrag			8.129,11	5.796,19
10. Jahresgewinn			27.523,27	21.388,72

Nachrichtlich:

Verwendung des Jahresgewinns

a) zur Tilgung des Verlustvortrags	0,00
b) zur Einstellung von Rücklagen	0,00
c) zur Abführung an den Haushalt der Gemeinde	0,00
d) auf neue Rechnung vorzutragen	27.523,27

Wirtschaftsplan des Eigenbetriebs Abwasserbeseitigung Nehren für das Wirtschaftsjahr 2023

Aufgrund von § 14 Absatz 3 des Eigenbetriebsgesetzes stellt der Gemeinderat am 06.02.2023 den Wirtschaftsplan d. Eigenbetriebs Abwasserbeseitigung für das Jahr 2023 mit folgenden Werten fest:

§ 1 Erfolgsplan und Liquiditätsplan

	Euro
1. Erfolgsplan	
1.1 Gesamtbetrag der Erträge	670.500
1.2 Gesamtbetrag der Aufwendungen	670.500
1.3 Jahresüberschuss/Jahresfehlbetrag (Saldo aus 1.1 und 1.2)	0
2. Liquiditätsplan	
2.1 Summe der Einzahlungen aus laufender Geschäftstätigkeit	574.000
2.2 Summe der Auszahlungen aus laufender Geschäftstätigkeit	372.600
2.3 Zahlungsmittelüberschuss/-bedarf aus laufender Geschäftstätigkeit (Saldo aus 2.1 und 2.2)	201.400
2.4 Summe der Einzahlungen aus Investitionstätigkeit	0
2.5 Summe der Auszahlungen aus Investitionstätigkeit	320.500
2.6 Finanzierungsmittelüberschuss/-bedarf aus Investitionstätigkeit (Saldo aus 2.4 und 2.5)	-320.500
2.7 Finanzierungsmittelüberschuss/-bedarf (Saldo aus 2.3 und 2.6)	-119.100
2.8 Einzahlungen aus der Finanzierungstätigkeit	363.700
2.9 Auszahlungen aus der Finanzierungstätigkeit	244.600
2.10 Finanzierungsmittelüberschuss/-bedarf aus Finanzierungstätigkeit (Saldo aus 2.8 und 2.)	119.100
2.11 Geplante Änderung des Finanzierungsmittelbestands zum Ende des Wirtschaftsjahres (Saldo aus 2.7 und 2.10)	0

§ 2 Kreditermächtigung

Der Gesamtbetrag der vorgesehenen Kreditaufnahmen für Investitionen und Investitionsfördermaßnahmen (Kreditermächtigung) wird festgesetzt auf **360.700EUR**

§ 3 Verpflichtungsermächtigungen

Der Gesamtbetrag der vorgesehenen Ermächtigungen zum Eingehen von Verpflichtungen, die künftige Wirtschaftsplanjahre mit Auszahlungen für Investitionen und Investitionsfördermaßnahmen belasten (Verpflichtungsermächtigungen) wird festgesetzt auf **0EUR**

§ 4 Kassenkredite

Der Höchstbetrag der Kassenkredite wird festgesetzt auf **130.000EUR**

Nehren, den 06.02.2023

Egon Betz
Bürgermeister

Vorbericht

zum

Wirtschaftsplan 2023

1. Allgemeines

Der Aufgabenbereich der Abwasserbeseitigung wurde zum 01.01.2014 aus dem Haushalt der Gemeinde in den **Eigenbetrieb Abwasserbeseitigung Nehren** ausgegliedert. Rechtsgrundlagen für den Eigenbetrieb sind die Gemeindeordnung für Baden-Württemberg (GemO) und das Eigenbetriebsgesetz (EigBG). Aufgrund der Novellierung des Eigenbetriebsrechts hat der Gemeinderat am 24.10.2022 beschlossen, ab 01.01.2023 die Eigenbetriebsordnung-HGB anzuwenden. Auf dieser Basis hat der Gemeinderat die Betriebssatzung angepasst.

2. Erfolgsplan

2.1 Im Erfolgsplan sind im Wirtschaftsjahr 2023 voraussichtliche Erträge und Aufwendungen in Höhe von insgesamt jeweils 670.500€ veranschlagt.

2.2 Erfolgsplan 2023 im Einzelnen

2.21 Ertragsseite

Konto 1 Umsatzerlöse (574.000€)

Infolge des Urteils des Verwaltungsgerichtshofs (VGH) Baden-Württemberg vom 11.03.2010 hat der Gemeinderat beschlossen, rückwirkend ab 01.01.2011 die „Gesplittete Abwassergebühr“ einzuführen. Die Schmutzwassergebühr beträgt seit 2017 1,49€/m³ und die Niederschlagswassergebühr seit 2022 0,24€/m². Auf Grundlage der Gebührenkalkulation 2023 betragen die Gebühren 1,69€/m³ für das Schmutzwasser und neu 0,27€/m³ für das Niederschlagswasser.

Für 2023 kann mit einem Aufkommen an Abwassergebühren von **475.200€** gerechnet werden.

Zu den gebührenfähigen Aufwendungen gehören auch angemessene Abschreibungen (SKto. 7371). Auf diese Abschreibungen sind sog. Ertragszuschüsse für empfangene Beiträge, Zuschüsse und Kostenersätze anzurechnen; d.h. die zu passivierenden Ertragszuschüsse sind mit dem durchschnittlichen Abschreibungssatz für sämtliche Anschaffungs- bzw. Herstellungskosten aufzulösen.

Als Ertrag sind somit –nach dem Bruttoprinzip- die aufzulösenden Ertragszuschüsse mit **98.800€** zu veranschlagen.

Konto 4 Sonstige betriebliche Erträge (96.500€)

Die Kosten für die Entwässerung von öffentlichen Straßen, Wegen und Plätzen zählen nicht nur zum gebührenfähigen Aufwand der Abwasserbeseitigung. Für das Abwasser aus den öffentlichen Verkehrsflächen, das zusammen mit dem Abwasser der Grundstücke / Gebäude abgeleitet und gereinigt wird, sind deshalb Kostenanteile für die Straßenentwässerung zu ermitteln und an den Gebührenhaushalt der Abwasserbeseitigung zu erstatten.

Im Wirtschaftsjahr 2023 wird der von der Gemeinde aufzubringende Straßenentwässerungsanteil voraussichtlich **96.500€** betragen.

2.22 Aufwandsseite

Konto 5 Materialaufwand (8.000€)

a) Aufwendungen für Roh-, Hilfs- u. Betriebsstoffe (8.000€)

Hierunter fallen Aufwendungen für die Führung des Indirekteinleiterkatasters und die Steuerberatung.

Konto 7 Abschreibungen (223.300€)

Die Abschreibungen auf das Anlagevermögen, vor allem für das Kanalnetz und die Regenüberlaufbecken (RÜB), belaufen sich im Planjahr auf **223.300€**

Konto 8 Sonstige betriebliche Aufwendungen (364.600€)

Für die Unterhaltung des örtlichen Kanalnetzes (Sanierungsmaßnahmen in begrenztem Umfang – ansonsten im Liquiditätsplan) sowie für die Unterhaltung der Regenüberlaufbecken sind entsprechende Mittel (5.000€) bereitgestellt. Darüber hinaus 105.000€ für die Kanalbefahrung (Teil 2) nach der Eigenkontrollverordnung. **110.000€**

Nach dem Finanzplan des Wirtschaftsplans für 2022 des Abwasser-Verbandes Steinlach-Wiesaz ist vom Eigenbetrieb Abwasserbeseitigung eine Betriebskostenumlage –ohne Zinsumlage im Planjahr an den Abwasserverband in Höhe von **197.200€** zu zahlen.

Die Kosten für die Inanspruchnahme des Bauhofs belaufen sich auf **13.300€**

Der Verwaltungskostenbeitrag liegt bei **41.100€**

Für den Strombezug wurden Mittel in Höhe von **2.500€**

Weitere Aufwendungen bestehen für die Datenverarbeitung (400€) und Post- und Fernmeldegebühren (100€) **500€**

Konto 13 Darlehenszinsen und ähnliche Aufwendungen (74.600€)

Für das Trägerdarlehen sind Zinsen in Höhe von 29.800€, für Bankdarlehen von 42.000€ und für den Abwasserzweckverband 2.800€ zu zahlen.

Die Zinsen sind nachrichtlich in der Schuldenstandsübersicht zum Haushaltsplan der Gemeinde aufgeführt.

2.23 Jahresergebnis- Jahresgewinn-

Beim Eigenbetrieb Abwasserbeseitigung ist bei der aufgezeichneten voraussichtlichen Entwicklung der Betriebserträge und Betriebsaufwendungen im Jahr 2023 mit einem Jahresgewinn von

0€

3. Liquiditätsplan

3.1 Allgemeines

Der Vermögensplan wurde durch die Anwendung der Eigenenbetriebsverordnung-HGB durch einen Liquiditätsplan ersetzt. Es sind die Ein- und Auszahlungen einschließlich Finanzplanung dargestellt.

3.2 Liquiditätsplan 2023 im Einzelnen

a) Laufende Geschäftstätigkeit

Die Planansätze des Erfolgsplans ohne die nicht zahlungswirksamen Vorgänge (Abschreibungen und Auflösungen) ergeben einen

Zahlungsmittelüberschuss	201.400€
--------------------------	-----------------

b) Investitionstätigkeit

Einzahlungen	0€
--------------	----

Auszahlungen	
-Kanalsanierung nach Eigenkontrollverordnung	300.000€
-Eigenvermögensumlage Abwasserzweckverband	<u>20.500€</u>
	320.500€

Zahlungsmittelbedarf	320.500€
----------------------	-----------------

c) Finanzierungstätigkeit

Einzahlungen	
-Aufnahme von Krediten	360.700€
-Investitionsbeiträge	<u>3.000€</u>
	363.700€

Auszahlungen	
-Tilgungen	170.000€
-Zinsen	<u>74.600€</u>
	244.600€

Finanzierungsmittelüberschuss	119.100€
-------------------------------	-----------------

Insgesamt ergibt sich somit eine Veränderung des Finanzierungsmittelbestands zum Ende des Wirtschaftsjahres von **0€**.

4. Beteiligung am Abwasserverband Steinlach-Wiesaz

Die Gemeinde Nehren ist Mitglied beim Abwasserverband Steinlach- Wiesaz seit dessen Gründung im März 1966. Nach der Verbandssatzung beträgt der Kapazitätsanteil, der aus dem Entsorgungsbereich der Gemeinde den gemeinsamen Verbandsanlagen –insbesondere der Kläranlage- zugeführt werden darf 24,0 l/sec. Außerdem ist die Gemeinde mit einem Baukostenanteil von 7,3% an den Verbandsanlagen beteiligt.

5. Schuldenstand

Der Schuldenstand beträgt **zum 01.01.2023:** 4.257.418,72€

Veränderungen 2023

Kreditaufnahmen -ohne Umschuldungen- 0,00€
Tilgungen -ohne Umschuldungen- (-) 169.992,09€

Voraussichtlicher Stand zum 31.12.2023 **4.087.426,63€**

Der Kreditvertrag mit der Gemeinde für Trägerdarlehen über 547.908,84€ läuft zum Jahresende aus. Der Vertrag mit der Gemeinde ist entweder zu neuen Bedingungen zu verlängern oder das Darlehen an die Gemeinde zurück zu zahlen. Das Kapital ist dann am Kreditmarkt zu beschaffen (Umschuldung).

Die Kredite sind nachrichtlich in der Schuldenstandsübersicht zum Haushaltsplan der Gemeinde aufgeführt.

6. Finanzplanung Jahre 2023-2026

Nachdem im Jahr 2022 mit dem 1 Teil der turnusmäßigen Untersuchung des Kanalnetzes (TV-Befahrung) nach der Eigenkontrollverordnung begonnen wurde soll Teil 2 im Jahr 2023 abgeschlossen werden. Im Jahr 2023 könnten erste Maßnahmen bereits begonnen werden. Es stehen Mittel in Höhe von 300.000€ bereit. In den Folgejahren wurden jeweils 100.000€ eingestellt.

Da für diese Maßnahmen keine Zuschüsse zu erwarten sind, müssen die Investitionen über Kreditaufnahmen finanziert werden. Im Jahr 2023 ist eine Kreditermächtigung von 360.700€ eingeplant. Hiervon sind 42.200€ als Tilgungsstreckungsdarlehen aufzunehmen, weil die Höhe der Abschreibungen nicht ausreicht, um die Summe aus ordentlichen Tilgungen und Auflösung der Ertragszuschüsse zu decken. Die Verschuldung wird bis Ende 2026 voraussichtlich 4.248.584,70€ betragen.

Voraussichtliche Entwicklung der Liquidität

Nr.	Einzahlungs- u. Auszahlungsarten	Liquiditätsplan					Finanzplanung				
		2022	2023	2024	2025	2026	2022	2023	2024	2025	2026
		EUR	EUR	EUR	EUR	EUR	EUR	EUR	EUR	EUR	EUR
		1	2	3	4	5					
1	Zahlungsmittelbestand zum Jahresbeginn	-235.392,96									
2a +	Sonstige Einlagen aus Kassenmitteln zum Jahresbeginn Investmentzertifikate, Kapitalmarktpapiere, Geldmarktpapiere und sonstige	0,00									
2b +	Wertpapiere	0,00									
2c +	Forderungen aus Liquiditätsbeziehungen zum Kernhaushalt, zu verbundenen Unternehmen, Beteiligungen, selbständigen Kommunalanstalten und anderen Eigenbetrieben der Gemeinde	0,00									
3a -	Bestand an Kassenkrediten zum Jahresbeginn	0,00									
3b -	Verbindlichkeiten aus Liquiditätsbeziehungen zum Kernhaushalt, zu verbundenen Unternehmen, Beteiligungen, selbständigen Kommunalanstalten und anderen Eigenbetrieben der Gemeinde	0,00									
4 =	liquide Eigenmittel zum Jahresbeginn	-235.392,96									
5 -	mittelübertragungsbedingter Liquiditätsbedarf (§ 2 Absatz 4 EigBVO-HGB)										
6 +/-	veranschlagte Änderung des Finanzierungsmittelbestands (§2 i. v. m. Anlage 2 Nummer 40 EigBVO-HGB)	280.000,00	0,00	0,00	0,00	0,00					
7 =	voraussichtliche liquide Eigenmittel zum Jahresende	44.607,04	44.607,04	44.607,04	44.607,04	44.607,04					
8 -	davon für bestimmte Zwecke gebunden	0,00	0,00	0,00	0,00	0,00					
9 =	voraussichtliche liquide Eigenmittel zum Jahresende ohne gebundene Mittel	44.607,04	44.607,04	44.607,04	44.607,04	44.607,04					

Schuldenübersicht

Zins- und Tilgungsleistungen im Haushaltsjahr 2023

Darl.-Nr.	Stand am 01.01.	Tilgungen					Stand am 31.12.	Zinssatz		Zinsen				
		I. Quartal	II. Quartal	III. Quartal	IV. Quartal	Summe		in %	bis	I. Quartal	II. Quartal	III. Quartal	IV. Quartal	Summe
Volksbank Steinlach-Wiesaz														
800055300	127.953,85	2.086,52	2.089,60	2.092,68	2.095,76	8.364,56	119.589,29	0,59	30.09.2037	188,73	185,65	182,57	179,49	736,44
3019588704	45.000,00	2.500,00	2.500,00	2.500,00	2.500,00	10.000,00	35.000,00	4,76	30.06.2027	535,50	505,75	476,00	446,25	1.963,50
3324056500	955.000,00	5.000,00	5.000,00	5.000,00	5.000,00	20.000,00	935.000,00	0,620	30.09.2050	1.480,25	1.472,50	1.464,75	1.457,00	5.874,50
3325350100	659.600,00	3.400,00	3.400,00	3.400,00	3.400,00	13.600,00	646.000,00	1,010	30.06.2051	1.665,49	1.656,91	1.648,32	1.639,74	6.610,46
3326687500	179.100,00	900,00	900,00	900,00	900,00	3.600,00	175.500,00	2,570	01.09.2042	1.150,72	1.144,94	1.139,15	1.133,37	4.568,18
Summen	1.966.653,85	13.886,52	13.889,60	13.892,68	13.895,76	55.564,56	1.911.089,29			5.020,69	4.965,75	4.910,79	4.855,85	19.753,08
Kreissparkasse														
61227695	73.810,03	3.086,23	3.092,32	3.098,43	3.104,55	12.381,53	61.428,50	0,79	30.12.2028	145,77	139,68	133,57	127,45	546,47
61339088	4.296,00	4.296,00				4.296,00	0,00	3,190	28.02.2023	34,26	0,00	0,00	0,00	34,26
6080529945	382.500,00	2.250,00	2.250,00	2.250,00	2.250,00	9.000,00	373.500,00	1,92	30.09.2045	1.836,00	1.825,20	1.814,40	1.803,60	7.279,20
6080708797	658.000,00	3.500,00	3.500,00	3.500,00	3.500,00	14.000,00	644.000,00	0,910	30.09.2045	1.496,95	1.488,99	1.481,03	1.473,06	5.940,03
6080753962	288.000,00	1.500,00	1.500,00	1.500,00	1.500,00	6.000,00	282.000,00	0,590	30.12.2050	424,80	422,59	420,38	418,16	1.685,93
Summen	1.406.606,03	14.632,23	10.342,32	10.348,43	10.354,55	45.677,53	1.360.928,50			3.937,78	3.876,46	3.849,38	3.822,27	15.485,89
Landesbank Baden-Württemberg														
266577	7.750,00	3.875,00	3.875,00			7.750,00	0,00	3,15	30.08.2023	61,03	30,52	0,00	0,00	91,55
611264919	178.500,00	12.750,00	12.750,00	12.750,00	12.750,00	51.000,00	127.500,00	4,209	30.06.2026	1.878,27	1.744,10	1.609,94	1.475,78	6.708,09
Trägerdarlehen Gemeinde														
	547.908,84	0,00	0,00	0,00	0,00	0,00	547.908,84	4,60	31.12.2023					25.203,81
Ern. 2017	150.000,00	0,00	0,00	0,00	10.000,00	10.000,00	140.000,00	3,000	31.10.2027					4.500,00
Gesamt- summe	4.257.418,72	45.143,75	40.856,92	36.991,11	47.000,31	169.992,09	4.087.426,63			10.897,77	10.616,83	10.370,11	10.153,90	71.742,42

Übersicht über die aus Verpflichtungsermächtigungen voraussichtlich fällig werdenden Ausgaben

2023

Verpflichtungsermächtigungen im Wirtschaftsplan des Jahres	voraussichtlich fällige Ausgaben					
	2023	2024	2025	2026	2027	Folge- jahre
	€	€	€	€	€	€
1	2	3	4	5	6	7
2023						
2022						
2021	100.000					
2020	200.000					
2019	365000					
Summe	-	-	-	-	-	-
Nachrichtlich: im Finanzplan vorgesehene Kreditaufnahmen	360.700	133.900	164.300	111.800	-	-

Wirtschaftsplan EB Abwasser 2023 der Gemeinde Nehren

Erfolgsplan einschließlich Finanzplanung							
Eigenbetrieb Abwasserbeseitigung							
Nr.		Ergebnis 2021	Ansatz 2022	Ansatz 2023	Planung 2024	Planung 2025	Planung 2026
		EUR					
		1	2	3	4	5	6
1.	Umsatzerlöse	417.932,36	440.400	574.000	472.500	473.600	475.200
2.	Erhöhung oder Verminderung des Bestands an fertigen und unfertigen Erzeugnissen	0,00	0	0	0	0	0
3.	andere aktivierte Eigenleistungen	0,00	0	0	0	0	0
4.	sonstige betriebliche Erträge	133.662,81	194.100	96.500	96.300	96.000	95.600
5.	Materialaufwand:	-10.928,70	-8.000	-8.000	-8.000	-8.000	-8.000
a)	Aufwendungen für Roh-, Hilfs- und Betriebsstoffe und für bezogene Waren	-10.928,70	-8.000	-8.000	-8.000	-8.000	-8.000
b)	Aufwendungen für bezogene Leistungen	0,00	0	0	0	0	0
6.	Personalaufwand:	0,00	0	0	0	0	0
a)	Löhne und Gehälter	0,00	0	0	0	0	0
b)	soziale Abgaben und Aufwendungen für Altersversorgung und für Unterstützung davon für Altersversorgung	0,00	0	0	0	0	0
7.	Abschreibungen:	-211.111,61	-212.900	-223.300	-224.800	-226.100	-226.900
a)	auf immaterielle Vermögensgegenstände des Anlagevermögens und Sachanlagen	-211.111,61	-212.900	-223.300	-224.800	-226.100	-226.900
b)	auf Vermögensgegenstände des Umlaufvermögens, soweit diese die in dem Unternehmen, der Einrichtung oder dem Hilfsbetrieb üblichen Abschreibungen überschreiten	0,00	0	0	0	0	0
8.	sonstige betriebliche Aufwendungen	-245.258,66	-330.800	-364.600	-265.000	-265.200	-265.400
9.	Erträge aus Beteiligungen, davon aus verbundenen Unternehmen	0,00	0	0	0	0	0
10.	Erträge aus anderen Wertpapieren und Ausleihungen des Finanzanlagevermögens, davon aus verbundenen Unternehmen	0,00	0	0	0	0	0
11.	sonstige Zinsen und ähnliche Erträge, davon aus verbundenen Unternehmen	0,00	0	0	0	0	0
12.	Abschreibungen auf Finanzanlagen und auf Wertpapiere des Umlaufvermögens	0,00	0	0	0	0	0
13.	Zinsen und ähnliche Aufwendungen, davon an verbundenen Unternehmen	-84.296,20	-82.800	-74.600	-71.000	-70.300	-70.500
14.	Steuern vom Einkommen und vom Ertrag (Bitte melden Sie dem RZ Ihre Steuerkonten)	0,00	0	0	0	0	0
15.	Ergebnis nach Steuern	0,00	0	0	0	0	0
16.	sonstige Steuern (Bitte melden Sie dem RZ Ihre Steuerkonten) Hinweis: Aktuell sind alle Sachkonten des Bereich 444* in Position 8 enthalten.	0,00	0	0	0	0	0
17.	Jahresüberschuss / Jahresfehlbetrag	0,00	0	0	0	0	0
	nachrichtlich						
18.	Vorauszahlungen der Gemeinde auf die spätere Fehlbetragsabdeckung	0,00	0	0	0	0	0
19.	Vorauszahlungen an die Gemeinde auf die spätere Überschussabführung	0,00	0	0	0	0	0

Wirtschaftsplan EB Abwasser 2023 der Gemeinde Nehren

Liquiditätsplan einschließlich Finanzplanung								
Eigenbetrieb Abwasserbeseitigung								
Nr.		Ergebnis 2021	Ansatz 2022	Ansatz 2023	VE	Planung 2024	Planung 2025	Planung 2026
		EUR						
		1	2	3	4	5	6	7
1	Einzahlungen von Kunden für den Verkauf von Erzeugnissen, Waren und Dienstleistungen	357.945,74	440.400	475.200	0	373.700	374.800	376.400
2	Sonstige Einzahlungen, die nicht der Investitions- oder der Finanzierungstätigkeit zuzuordnen sind	70.097,21	0	98.800	0	98.800	98.800	98.800
3	Ertragsteuerrückzahlungen	0,00	0	0	0	0	0	0
4	Einzahlungen aus laufender Geschäftstätigkeit (Summe aus Nummern 1 bis 3)	428.042,95	440.400	574.000	0	472.500	473.600	475.200
5	Auszahlungen an Lieferanten und Beschäftigte	-233.341,17	-338.800	-372.600	0	-273.000	-273.200	-273.400
6	Sonstige Auszahlungen, die nicht der Investitions- oder der Finanzierungstätigkeit zuzuordnen sind (Bitte melden Sie uns Ihre Steuerkonten)	-464,00	0	0	0	0	0	0
7	Ertragsteuerzahlungen (Bitte melden Sie uns Ihre Steuerkonten)	0,00	0	0	0	0	0	0
8	Auszahlungen aus laufender Geschäftstätigkeit (Summe aus Nummern 5 bis 7)	-233.805,17	-338.800	-372.600	0	-273.000	-273.200	-273.400
9	Zahlungsmittelüberschuss/-bedarf aus laufender Geschäftstätigkeit (Saldo aus Nummern 4 und 8)	194.237,78	101.600	201.400	0	199.500	200.400	201.800
10	Einzahlungen aus Abgängen von Gegenständen des immateriellen Anlagevermögens	0,00	0	0	0	0	0	0
11	Einzahlungen aus Abgängen von Gegenständen des Sachanlagevermögens	0,00	0	0	0	0	0	0
12	Einzahlungen aus Abgängen von Gegenständen des Finanzanlagevermögens	0,00	0	0	0	0	0	0
13	Einzahlungen aus der Rückzahlung geleisteter Investitionszuschüsse durch Dritte	0,00	0	0	0	0	0	0
14	Erhaltene Zinsen	0,00	0	0	0	0	0	0
15	Erhaltene Dividenden	0,00	0	0	0	0	0	0
16	Einzahlungen aus Investitionstätigkeit (Summe aus Nummern 10 bis 15)	0,00	0	0	0	0	0	0
17	Auszahlungen für Investitionen in das immaterielle Anlagevermögen	0,00	0	0	0	0	0	0
18	Auszahlungen für Investitionen in das Sachanlagevermögen	-430.950,70	0	-300.000	0	-100.000	-100.000	-100.000
19	Auszahlungen für Investitionen in das Finanzanlagevermögen	10.950,00	0	-20.500	0	0	-29.200	0
20	Auszahlungen für geleistete Investitionszuschüsse an Dritte	0,00	0	0	0	0	0	0
21	Auszahlungen aus Investitionstätigkeit (Summe aus Nummern 17 bis 20)	-420.000,70	0	-320.500	0	-100.000	-129.200	-100.000
22	Veranschlagter Finanzierungsmittelüberschuss/-bedarf aus Investitionstätigkeit (Saldo aus Nummern 16 und 21)	-420.000,70	0	-320.500	0	-100.000	-129.200	-100.000
23	Veranschlagter Finanzierungsmittelüberschuss /-bedarf (Saldo aus Nummern 9 und 22)	-225.762,92	101.600	-119.100	0	99.500	71.200	101.800
24	Einzahlungen aus Eigenkapitalzuführungen	0,00	0	0	0	0	0	0
25	Einzahlungen aus der Aufnahme von Investitionskrediten und wirtschaftlich vergleichbaren Vorgängen für Investitionen bei der Gemeinde und anderen Eigenbetrieben	0,00	0	0	0	0	0	0
26	Einzahlungen aus der Aufnahme von Investitionskrediten und wirtschaftlich vergleichbaren Vorgängen für Investitionen bei Dritten	680.000,00	180.100	360.700	0	133.900	164.300	111.800
27	Einzahlungen aus Investitionsbeiträgen	0,00	3.000	3.000	0	3.000	3.000	3.000
28	Einzahlungen aus Investitionszuweisungen der Gemeinde	0,00	0	0	0	0	0	0

Wirtschaftsplan EB Abwasser 2023 der Gemeinde Nehren

Liquiditätsplan einschließlich Finanzplanung								
Eigenbetrieb Abwasserbeseitigung								
Nr.		Ergebnis 2021	Ansatz 2022	Ansatz 2023	VE	Planung 2024	Planung 2025	Planung 2026
		EUR						
		1	2	3	4	5	6	7
29	Einzahlungen aus Investitionszuweisungen Dritter	0,00	0	0	0	0	0	0
30	Einzahlungen aus Finanzierungstätigkeit (Summe aus Nummern 24 bis 29)	680.000,00	183.100	363.700	0	136.900	167.300	114.800
31	Auszahlungen aus Eigenkapitalherabsetzungen	0,00	0	0	0	0	0	0
32	Auszahlungen aus der Tilgung von Investitionskrediten und wirtschaftlich vergleichbaren Vorgängen für Investitionen gegen der Gemeinde und anderen Eigenbetrieben	0,00	-10.000	0	0	0	0	0
33	Auszahlungen aus der Tilgung von Investitionskrediten und wirtschaftlich vergleichbaren Vorgängen für Investitionen gegenüber Dritten	-203.377,11	-189.800	-170.000	0	-165.400	-168.200	-146.100
34	Auszahlungen aus der Rückzahlung von Investitionsbeiträgen	0,00	0	0	0	0	0	0
35	Auszahlungen aus der Rückzahlung von Investitionszuweisungen der Gemeinde	0,00	0	0	0	0	0	0
36	Auszahlungen aus der Rückzahlung von Investitionszuweisungen Dritter	0,00	0	0	0	0	0	0
37	Gezahlte Zinsen	-94.612,73	-82.800	-74.600	0	-71.000	-70.300	-70.500
38	Auszahlungen aus Finanzierungstätigkeit (Summe aus Nummern 31 bis 37)	-297.989,84	-282.600	-244.600	0	-236.400	-238.500	-216.600
39	Veranschlagter Finanzierungsmittelüberschuss/-bedarf aus Finanzierungstätigkeit (Saldo aus Nummern 30 und 38)	382.010,16	-99.500	119.100	0	-99.500	-71.200	-101.800
40	Veranschlagte Änderung des Finanzierungsmittelbestands zum Ende des Wirtschaftsjahres (Saldo aus Nummern 23 und 39)	156.247,24	2.100	0	0	0	0	0
	nachrichtlich:							
41	voraussichtlicher Bestand an liquiden Eigenmitteln zum Jahresbeginn	0,00	0	0	---	0	0	0
42	voraussichtlicher Bestand an inneren Darlehen zum Jahresbeginn	0,00	0	0	---	0	0	0

Einzeldarstellung der Investitionsmaßnahmen											
Eigenbetrieb Abwasserbeseitigung											
Investition I-5380-102 Beiträge und ähnliche Entgelte											
Nr.	Gesamtausgaben zur Maßnahme -nachrichtlich-	Bisher finanziert	Mittel-übertragungen aus 2021	Ergebnis 2021	Ansatz 2022	Ansatz 2023	VE	Planung 2024	Planung 2025	Planung 2026	Finanzbedarf weitere Jahre -nachrichtlich-
EUR											
	1	2	3	4	5	6	7	8	9	10	11
2	Einzahlungen aus Investitionsbeiträgen und ähnlichen	591,36	0,00	0,00	3.000	3.000	0	3.000	3.000	3.000	0
6	Summe der Einzahlungen aus Investitionstätigkeit	591,36	0,00	0,00	3.000	3.000	0	3.000	3.000	3.000	0
14	Saldo aus Investitionstätigkeit und Finanzierungstätigkeit	591,36	0,00	0,00	3.000	3.000	0	3.000	3.000	3.000	0
Investition I-5380-301 Rückerstattung Eigenvermögensumlage											
Nr.	Gesamtausgaben zur Maßnahme -nachrichtlich-	Bisher finanziert	Mittel-übertragungen aus 2021	Ergebnis 2021	Ansatz 2022	Ansatz 2023	VE	Planung 2024	Planung 2025	Planung 2026	Finanzbedarf weitere Jahre -nachrichtlich-
EUR											
	1	2	3	4	5	6	7	8	9	10	11
4	Einzahlungen aus der Veräußerung von Finanzvermögen	7.300,00	0,00	0,00	0	0	0	0	0	0	0
6	Summe der Einzahlungen aus Investitionstätigkeit	7.300,00	0,00	0,00	0	0	0	0	0	0	0
10	Auszahlungen für den Erwerb von Finanzvermögen	2.737,50	0,00	2.737,50	0	-20.500	0	0	-29.200	0	0
13	Summe der Auszahlungen aus Investitionstätigkeit (Summe aus Nummer 7 bis 12)	-49.700	0,00	2.737,50	0	-20.500	0	0	-29.200	0	0
14	Saldo aus Investitionstätigkeit und Finanzierungstätigkeit	10.037,50	0,00	2.737,50	0	-20.500	0	0	-29.200	0	0
16	Gesamtkosten der Maßnahme (Summe aus Nummer 13 und 15)	2.737,50	0,00	2.737,50	0	-20.500	0	0	-29.200	0	0
Investition I-5380-501 Herstellung von Hausanschlüssen											
Nr.	Gesamtausgaben zur Maßnahme -nachrichtlich-	Bisher finanziert	Mittel-übertragungen aus 2021	Ergebnis 2021	Ansatz 2022	Ansatz 2023	VE	Planung 2024	Planung 2025	Planung 2026	Finanzbedarf weitere Jahre -nachrichtlich-
EUR											
	1	2	3	4	5	6	7	8	9	10	11
8	Auszahlungen für Baumaßnahmen	-6.719,97	0,00	0,00	0	0	0	0	0	0	0
13	Summe der Auszahlungen aus Investitionstätigkeit (Summe aus Nummer 7 bis 12)	-6.719,97	0,00	0,00	0	0	0	0	0	0	0
14	Saldo aus Investitionstätigkeit und Finanzierungstätigkeit	-6.719,97	0,00	0,00	0	0	0	0	0	0	0
16	Gesamtkosten der Maßnahme (Summe aus Nummer 13 und 15)	-6.719,97	0,00	0,00	0	0	0	0	0	0	0

Einzeldarstellung der Investitionsmaßnahmen											
Eigenbetrieb Abwasserbeseitigung											
Investition I-5380-511 Neubau Regenüberlaufbecken Talstraße											
Nr.	Gesamtausgaben zur Maßnahme -nachrichtlich-	Bisher finanziert	Mittel-übertragungen aus 2021	Ergebnis 2021	Ansatz 2022	Ansatz 2023	VE	Planung 2024	Planung 2025	Planung 2026	Finanzbedarf weitere Jahre -nachrichtlich-
EUR											
	1	2	3	4	5	6	7	8	9	10	11
8	Auszahlungen für Baumaßnahmen	-530.000	0,00	-133.888,16	0	0	0	0	0	0	0
13	Summe der Auszahlungen aus Investitionstätigkeit (Summe aus Nummer 7 bis 12)	-1.169.198,69	0,00	-133.888,16	0	0	0	0	0	0	0
14	Saldo aus Investitionstätigkeit und Finanzierungstätigkeit	-530.000	0,00	-133.888,16	0	0	0	0	0	0	0
15	Aktivierete Eigenleistungen	0	0,00	0,00	0	0	0	0	0	0	0
16	Gesamtkosten der Maßnahme (Summe aus Nummer 13 und 15)	-530.000	0,00	-133.888,16	0	0	0	0	0	0	0
Investition I-5380-521 Kanalheubau Hauchi. Str. i.Z. Neugest. Ortsdurchf.											
Nr.	Gesamtausgaben zur Maßnahme -nachrichtlich-	Bisher finanziert	Mittel-übertragungen aus 2021	Ergebnis 2021	Ansatz 2022	Ansatz 2023	VE	Planung 2024	Planung 2025	Planung 2026	Finanzbedarf weitere Jahre -nachrichtlich-
EUR											
	1	2	3	4	5	6	7	8	9	10	11
8	Auszahlungen für Baumaßnahmen	165.000	0,00	-260.291,28	0	0	0	0	0	0	0
13	Summe der Auszahlungen aus Investitionstätigkeit (Summe aus Nummer 7 bis 12)	165.000	0,00	-260.291,28	0	0	0	0	0	0	0
14	Saldo aus Investitionstätigkeit und Finanzierungstätigkeit	165.000	0,00	-260.291,28	0	0	0	0	0	0	0
15	Aktivierete Eigenleistungen	0	0,00	0,00	0	0	0	0	0	0	0
16	Gesamtkosten der Maßnahme (Summe aus Nummer 13 und 15)	165.000	0,00	-260.291,28	0	0	0	0	0	0	0
Investition I-5380-522 Kanalheubau Bohlstraße											
Nr.	Gesamtausgaben zur Maßnahme -nachrichtlich-	Bisher finanziert	Mittel-übertragungen aus 2021	Ergebnis 2021	Ansatz 2022	Ansatz 2023	VE	Planung 2024	Planung 2025	Planung 2026	Finanzbedarf weitere Jahre -nachrichtlich-
EUR											
	1	2	3	4	5	6	7	8	9	10	11
8	Auszahlungen für Baumaßnahmen	0	0,00	0,00	0	0	0	0	0	0	0
13	Summe der Auszahlungen aus Investitionstätigkeit (Summe aus Nummer 7 bis 12)	0	0,00	0,00	0	0	0	0	0	0	0
14	Saldo aus Investitionstätigkeit und Finanzierungstätigkeit	0	0,00	0,00	0	0	0	0	0	0	0
16	Gesamtkosten der Maßnahme (Summe aus Nummer 13 und 15)	0	0,00	0,00	0	0	0	0	0	0	0

Einzeldarstellung der Investitionsmaßnahmen												
Eigenbetrieb Abwasserbeseitigung												
Investition I-5380-523 Kanalneubau Luppachstr. i.Z. Neugest. Orstdurchf.												
Nr.	Gesamtangaben zur Maßnahme -nachrichtlich-	Bisher finanziert	Mittel-übertragungen aus 2021	Ergebnis 2021	Ansatz 2022	Ansatz 2023	VE	Planung 2024	Planung 2025	Planung 2026	Finanzbedarf weitere Jahre -nachrichtlich-	
EUR												
8	Auszahlungen für Baumaßnahmen	0	-87.456,90	0,00	0	0	0	0	0	0	0	
13	Summe der Auszahlungen aus Investitionstätigkeit (Summe aus Nummer 7 bis 12)	0	-87.456,90	0,00	0	0	0	0	0	0	0	
14	Saldo aus Investitionstätigkeit und Finanzierungstätigkeit	0	-87.456,90	-36.771,26	0	0	0	0	0	0	0	
15	Aktivierete Eigenleistungen	0	-52,09	0,00	0	0	0	0	0	0	0	
16	Gesamtkosten der Maßnahme (Summe aus Nummer 13 und 15)	0	-87.508,99	-36.771,26	0	0	0	0	0	0	0	
Investition I-5380-524 Kanalneubau Hauptstr. i.Z. Neugestalt. Orstdurchf.												
Nr.	Gesamtangaben zur Maßnahme -nachrichtlich-	Bisher finanziert	Mittel-übertragungen aus 2021	Ergebnis 2021	Ansatz 2022	Ansatz 2023	VE	Planung 2024	Planung 2025	Planung 2026	Finanzbedarf weitere Jahre -nachrichtlich-	
EUR												
8	Auszahlungen für Baumaßnahmen	-400.000	0,00	0,00	0	0	0	0	0	0	0	
13	Summe der Auszahlungen aus Investitionstätigkeit (Summe aus Nummer 7 bis 12)	-400.000	0,00	0,00	0	0	0	0	0	0	0	
14	Saldo aus Investitionstätigkeit und Finanzierungstätigkeit	-400.000	0,00	0,00	0	0	0	0	0	0	0	
16	Gesamtkosten der Maßnahme (Summe aus Nummer 13 und 15)	-400.000	0,00	0,00	0	0	0	0	0	0	0	
Investition I-5380-531 Kanalsanierung nach Eigenkontrollverordnung												
Nr.	Gesamtangaben zur Maßnahme -nachrichtlich-	Bisher finanziert	Mittel-übertragungen aus 2021	Ergebnis 2021	Ansatz 2022	Ansatz 2023	VE	Planung 2024	Planung 2025	Planung 2026	Finanzbedarf weitere Jahre -nachrichtlich-	
EUR												
8	Auszahlungen für Baumaßnahmen	-1.080.000	-57.603,93	0,00	0	-300.000	0	-100.000	-100.000	-100.000	0	
13	Summe der Auszahlungen aus Investitionstätigkeit (Summe aus Nummer 7 bis 12)	-1.080.000	-57.603,93	0,00	0	-300.000	0	-100.000	-100.000	-100.000	0	
14	Saldo aus Investitionstätigkeit und Finanzierungstätigkeit	-1.080.000	-57.603,93	0,00	0	-300.000	0	-100.000	-100.000	-100.000	0	
16	Gesamtkosten der Maßnahme (Summe aus Nummer 13 und 15)	-1.080.000	-57.603,93	0,00	0	-300.000	0	-100.000	-100.000	-100.000	0	

ABWASSERENTSORGUNG NEHREN

Gewinn- und Verlustrechnung für das Wirtschaftsjahr 2021 (01.01. bis 31.12.)

	€	€	2021 €	2020 €
1. Umsatzerlöse		526.074,62		503.247,09
2. andere aktivierte Eigenleistungen		<u>0,00</u>		<u>19.778,67</u>
3. Materialaufwand			526.074,62	523.025,76
a) Aufwendungen für Roh-, Hilfs- und Betriebsstoffe und für bezogene Waren	3.467,35			2.920,45
b) Aufwendungen für bezogene Leistungen	<u>204.073,09</u>	207.540,44		170.503,99
4. Abschreibungen auf Sachanlagen		211.111,61		180.112,42
5. sonstige betriebliche Aufwendungen		<u>48.646,92</u>		<u>58.117,15</u>
			467.298,97	411.654,01
6. Zinsen und ähnliche Aufwendungen			<u>84.296,20</u>	<u>96.328,25</u>
7. Ergebnis der gewöhnlichen Geschäftstätigkeit			-25.520,55	15.043,50
8. Auflösung Gebührenaussgleichsrückstellung			25.796,55	27.000,00
9. Einstellung Gebührenaussgleichsrückstellung			276,00	42.043,50
10. Jahresgewinn			<u>0,00</u>	<u>0,00</u>

Nachrichtlich:

Verwendung des Jahresgewinns

a) zur Tilgung des Verlustvortrags	0,00
b) zur Einstellung von Rücklagen	0,00
c) zur Abführung an den Haushalt der Gemeinde	0,00
d) auf neue Rechnung vorzutragen	0,00

ABWASSERENTSORGUNG NEHREN

Bilanz zum 31. Dezember 2021


	31.12.21	31.12.20
	€	€
AKTIVSEITE		
A. ANLAGEVERMÖGEN		
I. Sachanlagen		
1. Grundstücke mit Geschäfts-, Betriebs- und anderen Bauten	9.513,00	9.513,00
2. Abwassersammelungsanlagen	6.783.110,88	6.619.142,82
3. Geleistete Anzahlungen und Anlagen im Bau	0,00	0,00
	<u>6.792.623,88</u>	<u>6.628.655,82</u>
II. Finanzanlagen		
Beteiligungen	396.008,06	406.958,06
	<u>7.188.631,94</u>	<u>7.035.613,88</u>
B. UMLAUFVERMÖGEN		
Forderungen und sonstige Vermögensgegenstände		
1. Forderungen aus Lieferungen und Leistungen	81.904,49	92.000,48
*) 0,00 €, Vj. 0,00 €		
2. Forderungen gegen Unternehmen, mit denen ein Beteiligungsverhältnis besteht	0,00	28.666,36
*) 0,00 €, Vj. 0,00 €		
3. Forderungen an die Gemeinde	75.904,03	70.332,35
*) 0,00 €, Vj. 0,00 €		
4. Sonstige Vermögensgegenstände	235,04	0,00
*) 0,00 €, 0,00 €		
	<u>158.043,56</u>	<u>190.999,19</u>
	<u>7.346.675,50</u>	<u>7.226.613,07</u>
PASSIVSEITE		
A. EIGENKAPITAL		
Gewinn	2.479,04	2.479,04
Gewinn des Vorjahres	0,00	0,00
Jahresgewinn	<u>2.479,04</u>	<u>2.479,04</u>
	<u>2.479,04</u>	<u>2.479,04</u>
B. EMPFANGENE ERTRAGSZUSCHÜSSE		
1. Klarbeiträge	373.399,67	391.515,08
2. Entwässerungsbeiträge	1.293.899,29	1.352.611,76
3. Zuweisungen	1.012.825,68	2.680.114,64
	<u>14.500,00</u>	<u>14.000,00</u>
	<u>131.581,53</u>	<u>142.602,08</u>
C. RÜCKSTELLUNGEN		
1. Gebührenaussgleichsrückstellung	117.081,53	142.602,08
2. Sonstige Rückstellungen	14.500,00	14.000,00
	<u>3.570.113,44</u>	<u>3.083.490,55</u>
D. VERBINDLICHKEITEN		
1. Verbindlichkeiten gegenüber Kreditinstituten	0,00	57.099,37
*) 202.203,57 €, Vj. 181.757,21 €		
2. Verbindlichkeiten aus Lieferungen und Leistungen	0,00	0,00
*) 0,00 €, Vj. 57.099,37 €		
3. Verbindlichkeiten gegenüber der Gemeinde	962.386,85	1.138.961,13
*) 264.478,01 €, Vj. 431.052,29 €		
4. Sonstige Verbindlichkeiten	0,00	0,00
*) 0,00 €, Vj. 0,00 €		
	<u>4.532.500,29</u>	<u>4.279.551,05</u>
	<u>7.346.675,50</u>	<u>7.226.613,07</u>

*) = davon mit einer Restlaufzeit bis zu einem Jahr


*) = davon mit einer Restlaufzeit von mehr als einem Jahr

Die Aufstellung des Haushaltsplanes 2023 mit den erforderlichen Anlagen beurkundet:

Nehren, den 22.03.2023



EGON BETZ
(Bürgermeister)



SCHMECKENBECHER
(Gemeindefachbeamter)

