

Haushalt 2024

Haushaltssatzung | Haushaltsplan | Wirtschaftspläne



Gemeinde Nehren

Landkreis Tübingen

INHALTSVERZEICHNIS

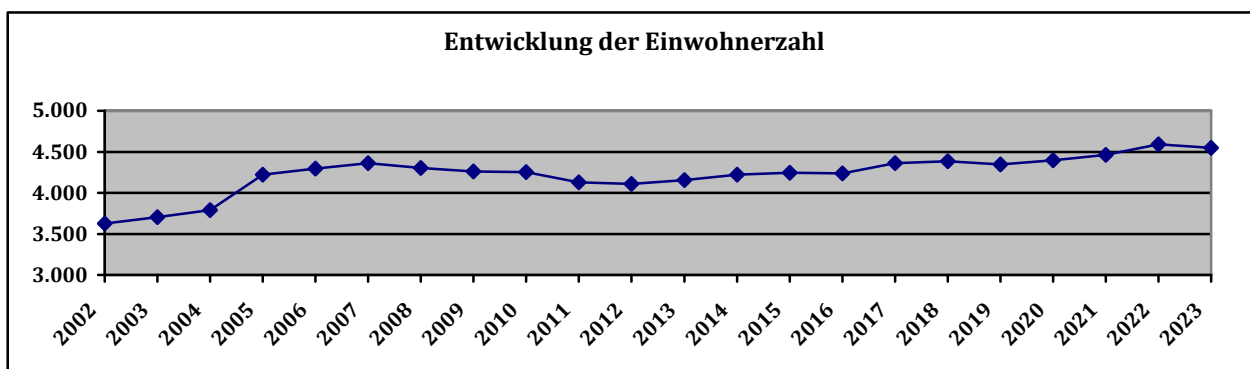
	<u>Seite</u>
Statistische Angaben	1
Haushaltssatzung	2 - 3
Vorbericht	4 - 20
Haushaltsplan	
Gesamtergebnis- und Gesamtfinanzhaushalt	21 - 24
Teilhaushalte	
1 Innere Verwaltung	25 - 70
2 Sicherheit und Ordnung	71 - 93
3 Schulen	94 - 100
4 Sport, Kultur und Soziales	101 - 150
5 Bauen und Umwelt	151 - 220
6 Wirtschaft und Tourismus	221 - 233
7 Allgemeine Finanzwirtschaft	234 - 246
Haushaltsquerschnitt Gesamtergebnishaushalt	247 - 248
Haushaltsquerschnitt Gesamtfinanzhaushalt	249
Investitionsprogramm	250 - 291
Stellenplan	292 - 295
Anlagen	
-Darstellung der voraussichtlichen Entwicklung der Liquidität	297
-Übersicht über die aus Verpflichtungsermächtigungen voraussichtlich fällig werdenden Auszahlungen	298
-Übersicht über den voraussichtlichen Stand der Rücklagen	299
-Übersicht über den voraussichtlichen Stand der Rückstellungen	300
-Übersicht über den voraussichtlichen Stand der Schulden	301 - 302
-Übersicht über die Budgets	303 - 310
-Übersicht über die Zuordnung der Produktbereiche zu den Teilhaushalten	311 - 338
-Kennzahlen zur Beurteilung der finanziellen Leistungsfähigkeit	339
-Berechnung der Leistungen im kommunalen Finanzausgleich	340 - 344
Wirtschaftspläne und Jahresabschlüsse der Eigenbetriebe	
-Wirtschaftsplan des Eigenbetriebs Wasserversorgung Nehren 2024	345 - 365
-Jahresabschluss des Eigenbetriebs Wasserversorgung Nehren 2022	366 - 367
-Wirtschaftsplan des Eigenbetriebs Abwasserbeseitigung Nehren 2024	368 - 384
-Jahresabschluss des Eigenbetriebs Abwasserbeseitigung Nehren 2022	385 - 386



Statistische Angaben

I. Einwohnerzahl (Wohnbevölkerung) der Gemeinde Nehren

a)	nach der Volkszählung am 17. Mai 1939	1.382
b)	nach der Volkszählung am 06. Juni 1961	1.996
c)	nach der Volkszählung am 27. Mai 1970	2.523
d)	nach der Fortschreibung (Stand 30.06.2023)	4.549



Hinweis: Datenquelle Statistisches Landesamt BW jeweils zum 30.06. eines Jahres.

II. Gesamtfläche des Gemeindegebietes 858 ha

III. Schlüsselzuweisungen 2024	<u>Planjahr</u>	<u>Vorjahr</u>
a) Bedarfsmesszahl	8.144.984€	7.597.740€
b) Steuerkraftmesszahl	5.340.957€	4.537.552€
c) Schlüsselzahl	2.804.027€	3.060.188€
d) Sockelgarantiebetrag	0,00€	6.328,00€

IV. Steuerkraftsumme der Gemeinde für 2024		
a) insgesamt	7.364.750€	6.368.876€
b) je Einwohner nach der Fortschreibung der Einwohnerzahl vom 30.06.2023	1.618,98€	1.426,71€

V. Realsteuerkraft nach Abzug der Gewerbesteuerumlage		
a) insgesamt	2.406.800€	1.944.100€
b) je Einwohner nach der Fortschreibung der Einwohnerzahl vom 30.06.2023	529,08€	435,51€

Haushaltssatzung

Haushaltssatzung der Gemeinde Nehren für das Jahr 2024

Auf Grund von §79 der Gemeindeordnung für Baden-Württemberg hat der Gemeinderat am 19.02.2024 die folgende Haushaltssatzung für das Haushaltsjahr 2024 beschlossen:

§ 1 Ergebnishaushalt und Finanzhaushalt

Der Haushaltsplan wird festgesetzt

1. Im **Ergebnishaushalt** mit den folgenden Beträgen EUR

1.1 Gesamtbetrag der ordentlichen Erträge von	12.293.400
1.2 Gesamtbetrag der ordentlichen Aufwendungen von	12.856.700
1.3 Ordentliches Ergebnis (Saldo 1.1 und 1.2) von	-563.300
1.4 Abdeckung von Fehlbeträgen aus Vorjahren von	0
1.5 Veranschlagtes ordentliches Ergebnis (Saldo aus 1.3 und 1.4) von	-563.300
1.6 Gesamtbetrag der außerordentlichen Erträge von	0
1.7 Gesamtbetrag der außerordentlichen Aufwendungen von	0
1.8 Veranschlagtes Sonderergebnis (Saldo aus 1.6 und 1.7) von	0
1.9 Veranschlagtes Gesamtergebnis (Summe aus 1.5 und 1.8) von	-563.300

2. Im **Finanzhaushalt** mit den folgenden Beträgen EUR

2.1 Gesamtbetrag der Einzahlungen aus laufender Verwaltungstätigkeit von	11.867.100
2.2 Gesamtbetrag der Auszahlungen aus laufender Verwaltungstätigkeit von	11.710.800
2.3 Zahlungsmittelüberschuss /-bedarf aus laufender Verwaltungstätigkeit (Saldo aus 2.1 und 2.2) von	156.300
2.4 Gesamtbetrag der Einzahlungen aus Investitionstätigkeit von	1.827.100
2.5 Gesamtbetrag der Auszahlungen aus Investitionstätigkeit von	2.728.400
2.6 Veranschlagter Finanzierungsmittelüberschuss /-bedarf aus Investitionstätigkeit (Saldo aus 2.4 und 2.5) von	-901.300
2.7 Veranschlagter Finanzierungsmittelüberschuss /-bedarf (Saldo aus 2.3 und 2.6) von	-745.000
2.8 Gesamtbetrag der Einzahlungen aus Finanzierungstätigkeit von	0
2.9 Gesamtbetrag der Auszahlungen aus Finanzierungstätigkeit von	115.900
2.10 Veranschlagter Finanzierungsmittelüberschuss /-bedarf aus Finanzierungstätigkeit (Saldo aus 2.8 und 2.9) von	-115.900
2.11 Veranschlagte Änderung des Finanzierungsmittelbestands, Saldo des Finanzhaushalts (Saldo aus 2.7 und 2.10) von	-860.900

§ 2 Kreditermächtigung

Der Gesamtbetrag der vorgesehenen Kreditaufnahmen für Investitionen und Investitionsförderungs- Maßnahmen (Kreditermächtigung) wird festgesetzt auf 0,00 EUR

§ 3 Verpflichtungsermächtigung

Der Gesamtbetrag der vorgesehenen Ermächtigungen zum Eingehen von Verpflichtungen, die künftigen Haushaltsjahre mit Auszahlungen für Investitionen und Investitionsförderungs-Maßnahmen belasten (Verpflichtungsermächtigungen), wird festgesetzt auf 0,00 EUR

§ 4 Kassenkredite

Der Höchstbetrag der Kassenkredite wird festgesetzt auf 2.000.000,00 EUR

§ 5 Steuersätze

Die Steuersätze (Hebesätze) werden festgesetzt

1. für die Grundsteuer
 - a) für die land- und forstwirtschaftlichen Betriebe (Grundsteuer A) auf 370 v. H.
 - b) für die Grundstücke (Grundsteuer B) auf 370 v. H. der Steuermessbeträge;
2. für die Gewerbesteuer auf 370 v. H.

Nehren, den 19.02.2024


.....
Egon Betz
(Bürgermeister)

Vorbericht zur Haushaltssatzung mit Haushaltsplan 2024

Das Neue Kommunale Haushalts- und Rechnungswesen (NKHR)

Die Gemeinde Nehren hat zum 01.01.2018 das neue kommunale Haushalts- und Rechnungswesen eingeführt. Bis zum 01.01.2020 mussten alle Kommunen in Baden- Württemberg ihre Haushalte auf das neue Recht umstellen.

Es handelt sich um eine umfassende Veränderung der Verwaltung, die sowohl die finanziellen aber auch die organisatorischen Grundlagen der Gemeinde betreffen. Dabei sind die zu leistenden Umstellungen so umfangreich, dass sie über mehrere Jahre die Verwaltung und Gremien belasten werden. Nachdem die Eröffnungsbilanz zum 01.01.2018 sowie der Jahresabschluss 2018 vom Gemeinderat festgestellt und von der Gemeindeprüfungsanstalt geprüft wurden, konnten im Jahr 2023 die Jahresabschlüsse 2019 und 2020 vorgelegt werden. Somit stehen derzeit noch die Abschlüsse der Jahre 2021 und 2022 aus, die im Jahr 2024 fertig gestellt werden sollen, soweit die Kämmerei voll besetzt ist.

Das NKHR besteht für Planung, Bewirtschaftung und Abschluss aus einer integrierten Drei-Komponenten-Verbundrechnung:

Ergebnishaushalt/Ergebnisrechnung

Der Ergebnishaushalt/die Ergebnisrechnung entspricht weitgehend der handelsrechtlichen Gewinn- und Verlustrechnung und beinhaltet alle der in einer Rechnungsperiode anfallenden Aufwendungen und Erträge (Ressourcenverbrauch und Ressourcenaufkommen).

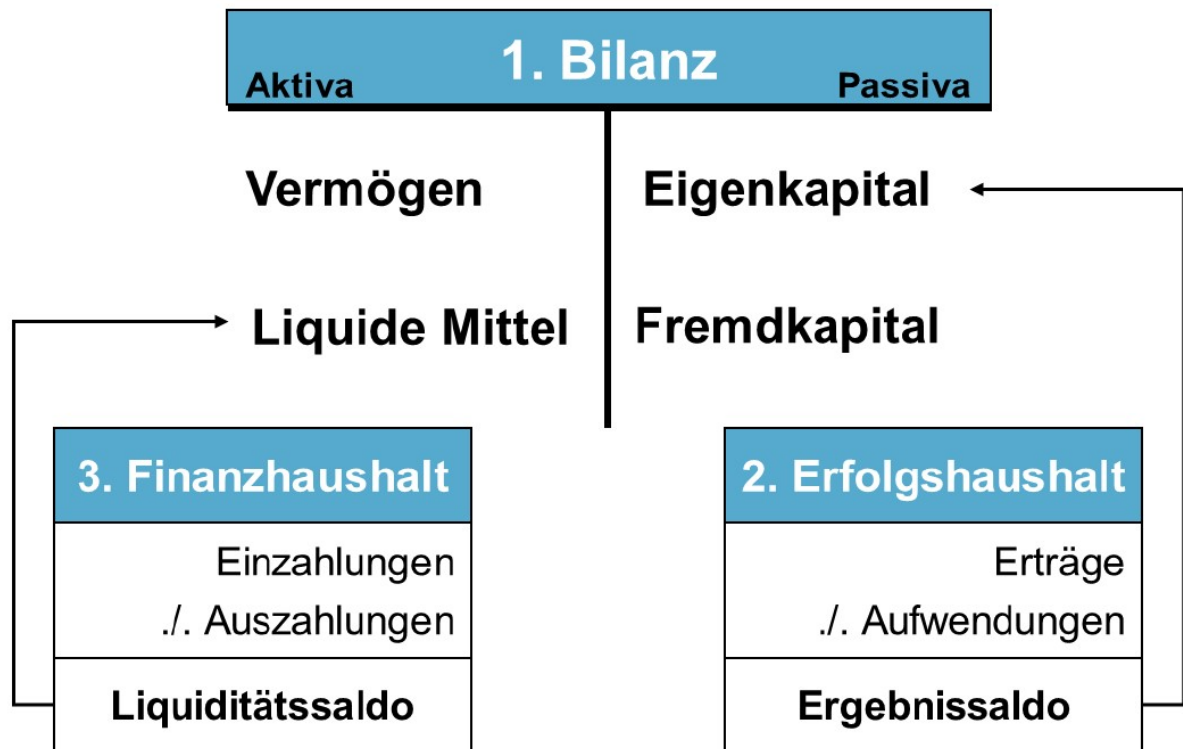
Finanzhaushalt/Finanzrechnung

Diese auf kommunale Belange abgewandelte Form der Kapitalflussrechnung des kaufmännischen Rechnungswesens umfasst sämtliche Ein- und Auszahlungen einer Periode, also aus laufender Verwaltungstätigkeit, Investitions- und Finanzierungstätigkeiten.

Vermögensrechnung/Bilanz

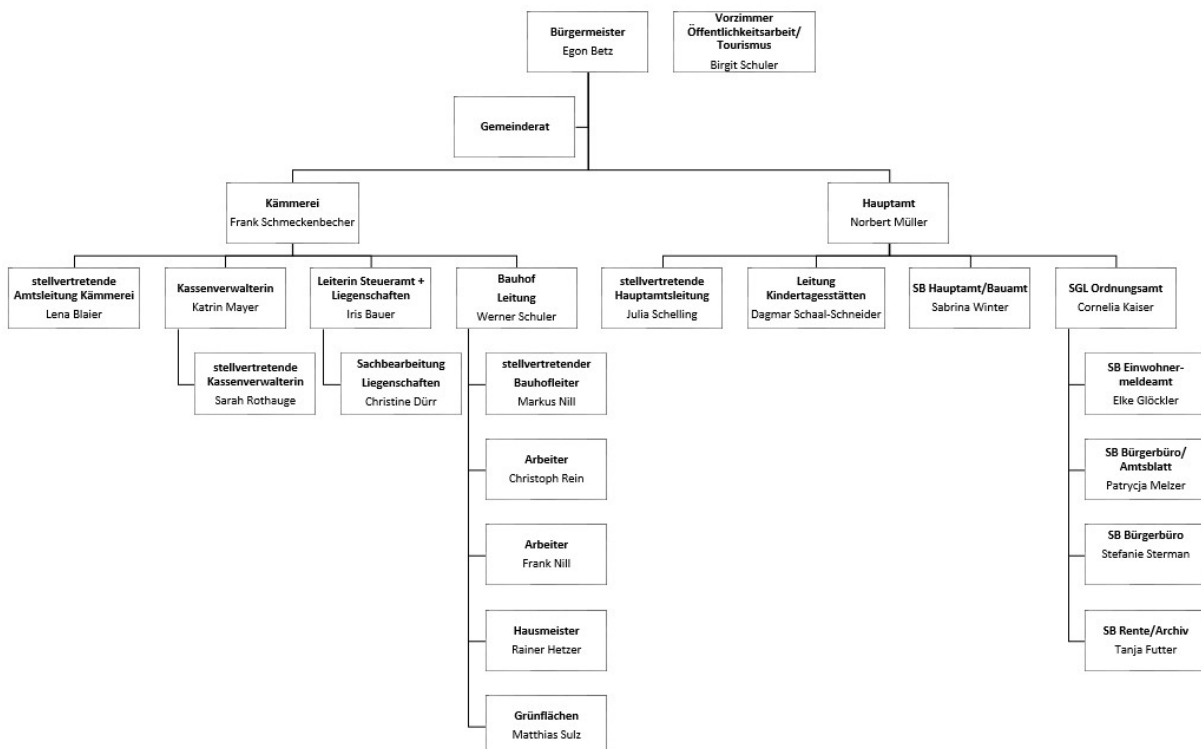
Die Bilanz dient der Darstellung der Vermögens- und Finanzsituationen der Kommune zum Bilanzstichtag. Die Aktivseite stellt die Höhe und Zusammensetzung des Vermögens dar (Mittelverwendung), die Passivseite gibt Auskunft über die Finanzierung des Vermögens und die Veränderung des Eigenkapitals (Mittelherkunft).

Das Zusammenwirken der drei Komponenten ist im folgenden Schaubild dargestellt:



Auf weitergehende Ausführungen zum NKHR wird an dieser Stelle verzichtet. Auf die ausführlichen Erläuterungen in den Vorberichten der Vorjahre wird verwiesen.

Verwaltungsstruktur



Interne Leistungsverrechnung

Gegenstand der internen Leistungsverrechnungen ist die Ermittlung und Verteilung sämtlicher Steuerungs- und Serviceleistungen innerhalb einer Kommune. Die interne Leistungsverrechnung ermöglicht die vollständige Ermittlung aller Kosten sämtlicher Bereiche durch die Darstellung aller Leistungsbeziehungen zwischen der Verwaltungssteuerung, den Servicebereichen und den Produktbereichen. Es findet eine Abrechnung der Kosten für Steuerung und Service zwischen den Ämtern als Grundlage für die Kostenrechnungen innerhalb der Ämter bzw. Einrichtungen statt.

Folgendes Schaubild verdeutlicht die vielfältigen Leistungsbeziehungen innerhalb einer Kommune:

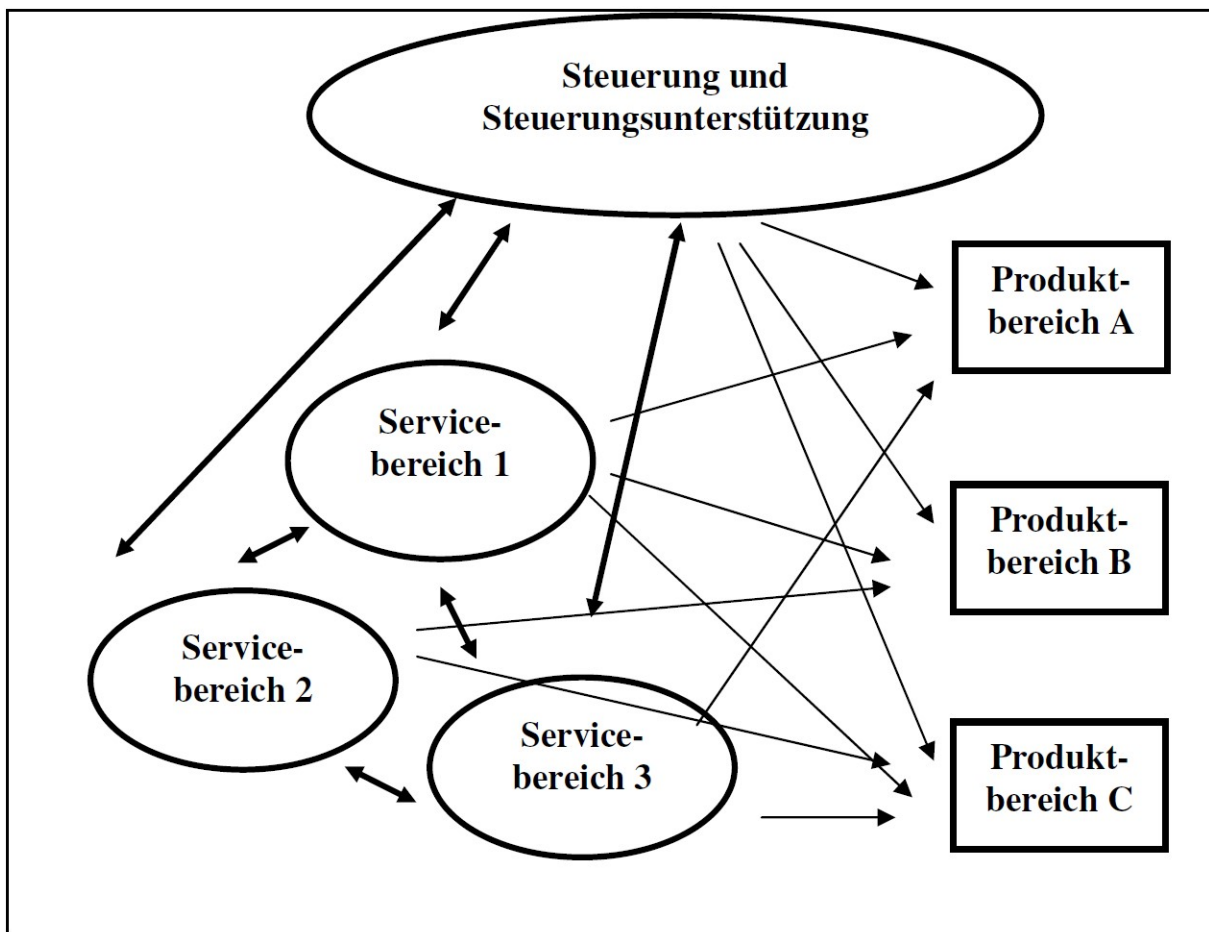


Abbildung: Leistungsbeziehungen innerhalb einer Kommune

Das Thema interne Leistungsverrechnung ist eine sehr komplexe und arbeitsintensive Materie. Diese aufzubauen wird nur in Zusammenarbeit aller Verwaltungsbereiche über einen längeren Zeitraum möglich sein. Beim ersten Haushalt nach NKHR wurde daher auf die bisherigen Berechnungsmodelle für die Verwaltung und den Bauhof zurückgegriffen. Im nächsten Schritt sollen dann die Personalkosten anhand der Stellenbeschreibungen den einzelnen Produktbereichen direkt zugeordnet werden, so dass zumindest für diesen Bereich keine aufwändige Verrechnung notwendig ist.

Budgetierung

Allgemeines

Nach § 4 Abs. 2 Gemeindehaushaltsverordnung (GemHVO) bildet jeder Teilhaushalt mindestens eine Bewirtschaftungseinheit (Budget). Als Budget gelten die im Haushaltsplan für einen abgegrenzten Aufgabenbereich veranschlagten Personal- und Sachmittel, die dem zuständigen Verantwortungsbereich zur Bewirtschaftung im Rahmen vorgegebener Leistungsziele zugewiesen sind (§ 61 Nr. 9 GemHVO).

Die Aufwendungen im Ergebnishaushalt, die zu einem Budget gehören, sind gegenseitig deckungsfähig, wenn im Haushaltsplan nichts Anderes bestimmt wird (§ 20 Abs. 1 GemHVO). Das Gleiche gilt für Auszahlungen und Verpflichtungsermächtigungen für Investitionstätigkeiten (§ 20 Abs. 3 GemHVO).

Ziele der Budgetierung sind insbesondere

- Stärkung der Eigenverantwortung und Kompetenz der budgetierten Bereiche
- Erhöhung der Entscheidungsspielräume
- Motivation zu effektiverem und wirtschaftlicherem Handeln

Bei der Gemeinde wurden drei verschiedenartige Budgetstrukturen aufgebaut:

a) Personalbudgets

Für jeden einzelnen Produktbereich wurde ein Budget für die Personalkosten gebildet. Darin sind alle Konten für Personalaufwand enthalten. Alle Personalbudgets wurden zu einer Budgetebene „PK-Gesamt“ zusammengefasst. Die gegenseitige Deckungsfähigkeit erfolgt somit innerhalb dieser Budgetebene, also über alle Personalkosten.

b) Aufwandsbudgets

Für jede einzelne Produktgruppe wurde ein Budget gebildet. Darin sind alle Aufwandskonten mit Ausnahme der Konten für den Personalaufwand enthalten. Die Bildung der Budgetebenen erfolgte gemäß der Teilhaushaltstruktur. Es werden also nur Budgets der entsprechend zum Teilhaushalt gehörenden Produktgruppen zu einer Budgetebene zusammengefasst. Die gegenseitige Deckungsfähigkeit erfolgt somit immer nur innerhalb dieser Budgetebene des Teilhaushalts.

Im Bereich der Kirschenfeldschule und der Feuerwehr wurde noch weiter untergliedert, so dass es dort ein Budget für die Schulleitung und die Verwaltung sowie ein Budget für die Feuerwehrleitung und die Verwaltung gibt.

Kirschenfeldschule

Ergebnishaushalt:

4221000	Geräte für den Schulbedarf
4274000	Lehr- und Unterrichtsmittel
4275000	Lernmittel
4271340	Schulveranstaltungen
4431100	Bürobedarf
4431200	Bücher- und Zeitschriften
4431300	Post- und Fernmeldegebühren

4491000	Vermischte Ausgaben
---------	---------------------

Finanzhaushalt:

7831000	Erwerb von beweglichen Vermögensgegenständen
---------	--

Feuerwehr

Ergebnishaushalt:

4221000	Geräte u. Ausrüstung
4251000	Fahrzeugunterhaltung
4261100	Dienst- und Schutzkleidung
4261200	Ausbildung
4271290	Öffentlichkeitsarbeit
4271291	Allgemeine Jugendarbeit
4431100	Bürobedarf
4431200	Bücher und Zeitschriften

Finanzhaushalt:

7831000	Erwerb von beweglichen Vermögensgegenständen
---------	--

c) Investitionsbudgets

Für jede einzelne Produktgruppe wurde ein Budget gebildet. Darin sind alle Bilanzkonten enthalten. Alle einzelnen Investitionsbudgets wurden zu einer Budgetebene „INV-Gesamt“ zusammengefasst. Die gegenseitige Deckung erfolgt hier aufgrund einer speziellen Einstellung jedoch nicht innerhalb der gesamten Budgetebene, sondern nur innerhalb der jeweiligen Investition.

Übertragbarkeit

Alle Ansätze für Aufwendungen eines Budgets werden grundsätzlich für übertragbar erklärt (§ 21 Abs. 2 GemHVO).

Budgetverantwortung

Jedes Budget ist einem Budgetverantwortlichen zugeordnet. Für die Teilhaushaltsbudgets sind der Bürgermeister beziehungsweise die jeweiligen Amtsleiter verantwortlich. Für das Teilbudget der Kirschenfeldschule und der Feuerwehr ist der Rektor bzw. der Feuerwehrkommandant verantwortlich.

Die Budgetverantwortlichen haben dafür Sorge zu tragen, dass ihre Budgets eingehalten werden.

Haushaltsjahr 2022

Der Ergebnishaushalt 2022 wurde mit einem positiven ordentlichen Ergebnis von 28.800€ geplant. Darin enthalten sind Abschreibungen i.H.v. 1.079.900€ und Auflösungen i.H.v. 362.900€.

Die Liquidität würde nach den Planzahlen Ende 2022 mit 224.297,44€ geringfügig über der Mindestliquidität liegen (+47.957,44€).

Im Investitionsbereich werden die meisten, aber nicht alle Vorhaben umgesetzt. Die nicht aufgebrauchten Mittel wurden soweit errechenbar in 2023 neu angesetzt oder soweit zulässig übertragen.

Haushaltsjahr 2023

Der Haushaltsplan 2023 – der 6. Haushalt in doppischer Form – wurde vom Gemeinderat am 06.02.2023 beschlossen. Von der Rechtsaufsicht wurde mit Erlass vom 20.03.2023 die Gesetzmäßigkeit bestätigt. Das Gesamtergebnis wurde mit 222.300€ veranschlagt. Das ordentliche Ergebnis wurde mit 222.300€ und das Sonderergebnis mit 0€ geplant.

Es wurde keine Kreditaufnahme sowie auch keine Verpflichtungsermächtigungen veranschlagt.

Der Gemeinderat wurde im Juli 2023 über die aktuelle Entwicklung der Gemeindefinanzen unterrichtet. Gravierende Veränderung waren bis dato nicht zu verzeichnen. Lediglich die Gewerbesteuererinnahmen lagen deutlich über dem Planansatz.

Strategische Zielplanung

Wenn auf politischer und administrativer Ebene über das Neue Kommunale Haushalts- und Rechnungswesen gesprochen wird, dann richtet sich der Fokus allzu häufig zunächst und ausschließlich auf den Wechsel des Buchhaltungssystems. Der weitaus bedeutsamere Teil des Systemwechsels besteht jedoch in der Veränderung der Steuerungsprozesse. Die Neuausrichtung der strategischen Steuerung ist das Hauptziel der NKHR-Einführung.

Gem. § 80 I S.3 GemO sollen Schlüsselprodukte und die bei diesen zu erbringenden Leistungsziele im Haushaltsplan dargestellt werden. Schlüsselprodukte sind die dem Gemeinderat besonders wichtigen Dinge im Haushaltsjahr oder in den nächsten Jahren. Um diese Schlüsselprodukte zu erarbeiten muss man ein strategisches Grundsatzzprogramm erarbeiten. Damit kann der Gemeinderat kenntlich machen wie er die nächsten Jahre im Ort gestalten möchte. Hieraus entwickeln sich dann die im jeweiligen Haushaltsjahr umzusetzenden Einzelthemen, also die Schlüsselprodukte.

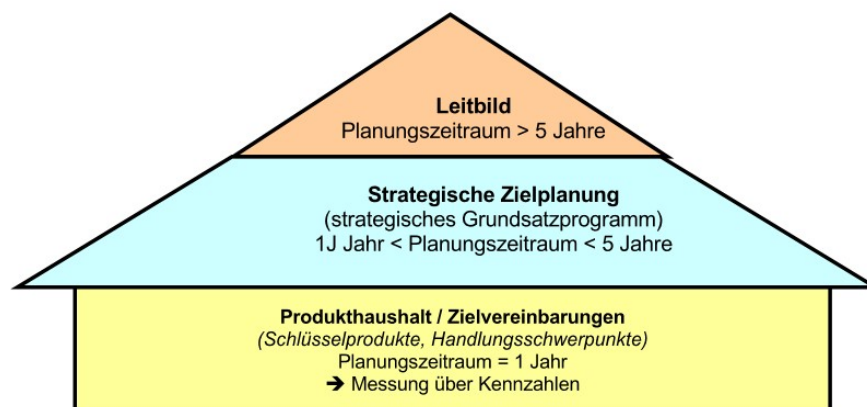


Schaubild: Prof. Dieter Brettschneider, HS Kehli

Der Gemeinderat hat im Frühjahr 2018 ein umfangreiches Ortsentwicklungskonzept –Nehren 2035- erarbeitet und beschlossen. Die Ergebnisse sollten nun je nach Priorität in die jährliche Haushaltsplanung einfließen.

Am 30.11./01.12.2018 fand im Rahmen einer Klausurtagung ein Strategieworkshop statt.

Es wurden folgende Handlungsfelder fixiert:

1. Gemeindeentwicklung / Wohnen
2. Soziale Einrichtungen
3. Leben
4. Technische Infrastruktur, öffentliche Einrichtungen
5. Schule und Betreuung
6. Wirtschaft und Nahversorgung
7. Umwelt, Natur und Nachhaltigkeit

Damals wurden die nachfolgenden Handlungsfelder mit Wirkungszielen erarbeitet:

Nr.	Handlungsfeld 1 Gewerbe und Handwerk
1	Sinnvolle Gewerbeentwicklung
2	Steigende Gewerbesteuererträge
3	Steigerung sozialversicherungspflichtiger Arbeitsplätze

Nr.	Handlungsfeld 2 Betreuung und Bildung
1	Betreuung über das gesetzliche Maß hinaus
2	Schule als Lebensort
3	Umfassende Erwachsenenbildung

Nr.	Handlungsfeld 3 Soziale Einrichtungen
1	Vielfältige Pflegeangebote
2	Beteiligungskultur der Jugendlichen zur Eigenverantwortung
3	Aktive Vereinskultur

Im Handlungsfeld Gemeindeentwicklung/Wohnen finden seit geraumer Zeit Gespräche statt um Gewerbebrachen für Wohnraum zu aktivieren. Des Weiteren wurde ein Bebauungsplan überarbeitet um in diesem Bereich nachzuverdichten. Das heißt die Gemeinde beschäftigt sich derzeit intensiv mit der Innenentwicklung.

Vom 12. bis 13.11.2021 fand eine weitere Klausurtagung des Gemeinderats zum Thema „Klimaschutz“ statt. Damit wurde das Handlungsfeld Umwelt, Natur und

Nachhaltigkeit angestossen. Im Jahr 2022 fand eine Gemeinderatsexkursion nach Wildpoldsried sowie am 22.11.2022 eine Gemeinderatssitzung statt. Die daraus folgenden Maßnahmen sind nun zu konkretisieren und zeitlich einzuordnen damit entsprechende Mittel in den Haushalt eingestellt werden können.

Bei der Klausurtagung vom 11./12.11.2022 wurden die Handlungsfelder Wohnbau- und Gewerbeentwicklung weiterentwickelt. Das Handlungsfeld Wohnbauentwicklung soll bei der Klausurtagung 2023 weiterbearbeitet werden. Ebenso das Thema Umwelt/Klima/Energieversorgung.

Nachdem das erste Sanierungsprogramm, Ortskern I, abgeschlossen wurde und ein neuer Antrag -Sanierungsprogramm Ortskern II- bislang nicht bewilligt wurde, sind die entsprechenden Maßnahmen zurückgestellt worden. Die Verwaltung ist jedoch optimistisch, dass im Jahr 2024 eine Förderzusage erfolgt.

Wenn die Wirkungs- und Leistungsziele definiert sind, können konkrete Maßnahmen in den Haushaltsplan aufgenommen werden. Über Kennzahlen kann anschließend die Zielerreichung überprüft werden. Die strategische Zielplanung ist als ein langfristiger Steuerungsprozess zu sehen, welcher regelmäßig zu prüfen und ggf. anzupassen ist.

Haushaltsjahr 2024

Ergebnishaushalt

Erträge

zu lfd. Nr. 1: Steuern und ähnliche Abgaben

Sachkonto	Bezeichnung	Plan 2024	Plan 2023	Erg. 2022
3011000	Grundsteuer A	6.000€	6.000€	6.209€
3012000	Grundsteuer B	590.000€	580.000€	594.006€
3013000	Gewerbesteuer	2.000.000€	1.500.000€	1.839.432€
3021000	Gde.-anteil Einkommensteuer	3.231.000€	3.123.300€	2.918.871,33€
3022000	Gde.-anteil Umsatzsteuer	194.100€	185.900€	183.593€
3031000	Vergnügungssteuer	150.000€	150.000€	121.645€
3032000	Hundesteuer	20.000€	20.000€	21.352€
3051000	Familienleistungsausgleich	266.100€	246.000€	237.412€
3049*	Sonst. steuerl. Erträge	6.100€	6.100€	6.110€
		6.463.300€	5.817.300€	5.928.631€

zu lfd. Nr. 2: Zuweisungen und Zuwendungen, Umlagen

Sachkonto	Bezeichnung	Plan 2024	Plan 2023	Erg. 2022
3111000	Schlüsselzuweisungen	2.590.500€	2.762.800€	2.610.095€
3140000	Zuweisungen vom Bund	86.000€	21.000€	11.555€
3141000	Zuweisungen vom Land	1.168.000€	1.132.700€	1.186.429€
3142000	Zuweisungen von Gde. u Gde.-verbänden	-€	-€	4.980€
3147000	Zuschüsse von priv. Unternehmen	7.000€	1.600€	2.506€
		3.851.500€	3.918.100€	3.815.565€

zu lfd. Nr. 3: Aufgelöste Investitionszuwendungen und -beiträge

Die Auflösungen i.H.v. 420.600€ (Vorjahr 328.500€) sind nicht zahlungswirksame kalkulatorische Einnahmen.

zu lfd. Nr. 5: Entgelte f. öffentl. Leistungen o. Einrichtungen

Sachkonto	Bezeichnung	Plan 2024	Plan 2023	Erg. 2022
3311000	Verwaltungsgebühren	30.500€	30.500€	44.227€
3321*	Benutzungsgebühren	553.400€	524.300€	353.428€
		583.900€	554.800€	397.655€

zu lfd. Nr. 6: sonstige privatrechtliche Leistungsentgelte

Sachkonto	Bezeichnung	Plan 2024	Plan 2023	Erg. 2022
3411000	Mieten und Pachten	132.500€	139.900€	198.030€
3421*	Erträge aus Verkauf	324.700€	439.700€	237.515€
3461000	Sonst. privatrechtl. Entgelte	1.700€	1.200€	154.737€
		458.900€	580.800€	590.282€

zu lfd. Nr. 7: Kostenerstattungen und Kostenumlagen

Sachkonto	Bezeichnung	Plan 2024	Plan 2023	Erg. 2022
3480000	Erstattungen vom Bund	5.800€	3.800€	2.840€
3481000	Erstattungen vom Land	3.000€	3.000€	115.378€
3482000	Erstattungen von Gde. u Gde.-verbänden	173.500€	173.500€	19.934€
3483000	Erstattungen von Zweckverbänden	-€	314.400€	-€
3485000	Erstattungen von verbunden Unternehmen	108.400€	131.600€	100.642€
3486000	Erst. von sonst. ö. Sonderrechnungen	-€	-€	6.096€
3487000	Erstattungen von privaten Unternehmen	3.600€	5.600€	26.795€
		294.300€	631.900€	271.685€

zu lfd. Nr. 8: Zinsen und ähnliche Erträge

Sachkonto	Bezeichnung	Plan 2024	Plan 2023	Erg. 2022
3615*	Zinserträge von verbundenen Unternehmen	34.600€	35.200€	45.071€
3616000	Zinserträge von sonst. öffentl. Sonderrechnung	100€	100€	-€
3651000	Erträge aus Gewinnanteilen	500€	500€	1.864€
3699000	Sonstige Finanzerträge	-€	-€	271€
		35.200€	35.800€	47.206€

zu lfd. Nr. 10: Sonstige ordentliche Erträge

Sachkonto	Bezeichnung	Plan 2024	Plan 2023	Erg. 2022
3511000	Konzessionsabgaben	170.000€	170.000€	115.588€
3562000	Säumniszuschläge	10.000€	10.000€	2.314€
3562200	Sonst. priv. rechtliche Nebenforderungen	-€	-€	294€
3571000	Erträge aus Aufl. sonst. Sonderposten	5.700€	2.500€	
3591*	Andere sonstigen ordentliche Erträge			7.003€
		185.700€	182.500€	125.199€

Aufwendungen

zu lfd. Nr. 12: Personalaufwendungen

Bei der Kalkulation der Personalkosten für das Haushaltsjahr 2024 wurden die Lohnerhöhungen der letzten Tarifierhöhung des TVöD mit durchschnittlich 5,5%, zzgl. Sockelbetrag, berücksichtigt. Durch den verhandelten Sockelbetrag von 200 €, und der darauffolgenden Erhöhung von 5,5%, mindestens jedoch 340€ als Sockel, der sich in niedrigeren Entgeltgruppen stärker bemerkbar macht, fielen die Lohnerhöhungen bereits 2023 höher aus. Diese Erhöhung ist 2024 mit berücksichtigt. Sie betragen bspw. insgesamt in der Entgeltgruppe EG 2 zwischen 12,87% - 15,16%, in der EG 6 zwischen 13,36% und 11,87%, oder in der Entgeltgruppe S8a zwischen 12,7% und 10,8%. Dadurch ergibt sich im Vergleich zu der im Vorjahr angenommenen TVöD-Erhöhung von 3,5% eine kalkulatorische Lohnerhöhung zwischen 7,3% und 9,3%. Somit entfallen in der Kalkulation im Vergleich zum Vorjahr aufgrund des Tarifabschlusses des TVöD ca. 220.000 € auf Tarifänderungen.

Die Tarifverhandlung des TV-L, an denen auch die Kommunalbeamte hängen, ist zum Zeitpunkt der Kalkulation der Personalkosten noch nicht abgeschlossen. Hier wurde deshalb vorerst eine Lohnerhöhung von 5,0 % eingepreist. Dadurch ergeben sich Lohnsteigerungen von ca. 25.000 €.

Im Haushalt 2024 sind insgesamt 0,5 Stellen in der Verwaltung für Energiemanagement und Wieder-Aufstockung des Personals im Bürgerbüro eingeplant, um notwendig gewordene neue Aufgaben erledigen zu können, bzw. die Qualität und Service an den Bürgern zu verbessern. Auf diesen Stellenanteil entfallen ebenfalls ca. 25.000 €.

In den Kindergärten und Bauhof sind keine wesentlichen Änderungen geplant, so dass auch hier alle Steigerungen tariflich erklärt werden können.

Nach wie vor leistet sich die Gemeinde keinen personellen Luxus und liegt in der Kernverwaltung immer noch deutlich unter der durchschnittlichen Personalausstattung vergleichbarer Gemeinden. Der Fachkräftemangel im öffentlichen Dienst ist schon lange nicht mehr nur in der Kinderbetreuung bemerkbar. Auch bei Stellennachbesetzungen in der Verwaltung, um die Zunahme der Aufgabenfülle von Jahr zu Jahr erledigen zu können, gestaltet sich zunehmend schwieriger.

zu lfd. Nr. 13: Versorgungsaufwendungen

Versorgungsaufwendungen entfallen auf die im Dienst der Gemeinde Nehren in die Pension eingetretenen Beamten. Das sind zum einen die ehemaligen Bürgermeister und zum anderen die ehemaligen Amtsleiter mit insgesamt 42.700€ (Vorjahr 48.800€).

zu lfd. Nr. 14: Aufwendungen für Sach- und Dienstleistungen

Die Aufwendungen für Sach- und Dienstleistungen (42*) sind sehr breit gefächert. Die verschiedenen Aufwendungen werden nachstehend genauer erläutert und verteilen sich wie folgt:

Sachkonto	Bezeichnung	Ansatz 2024	Ansatz 2023	Erg. 2022
4211000	Unterhaltung Grundstücke und bauliche Anlagen	190.000€	292.100€	220.363€
4212000	Unterhaltung des sonstigen unbewegl. Vermögens	87.000€	319.000€	172.701€
4221000	Unterhaltung des beweglichen Vermögens	35.500€	36.600€	48.106€
4222000	Erwerb von geringwertigen Vermögensgegenständen	32.800€	26.100€	50.659€
423*	Mieten und Pachten, Leasing	77.400€	109.000€	80.286€
4241*	Bewirtschaftung der Grundstücke und baul. Anlagen	740.300€	896.100€	427.481€
4251000	Haltung von Fahrzeugen	46.800€	44.000€	56.001€
4261*	Besondere Aufwendungen für Beschäftigte	50.500€	50.700€	54.090€
4271*	Besondere Verwaltungs- und Betriebsaufwendungen	329.000€	260.800€	363.323€
4274000	Lehr- und Unterrichtsmittel	5.900€	5.900€	580€
4275000	Lernmittel	19.000€	19.000€	18.810€
4291000	Aufwendungen für sonst. Sach- und Dienstleistungen	26.900€	19.300€	1.920€
	Summe:	1.641.100€	2.078.600€	1.494.319€

zu lfd. Nr. 15: Abschreibungen

Die Abschreibungen von 1.145.900€ (Vorjahr 1.067.500€) werden aufgrund des bestehenden Anlagevermögens unter Beachtung der angestrebten Investitionen errechnet.

zu lfd. Nr. 16: Zinsen- und ähnliche Aufwendungen

Hierunter fallen in der Hauptsache Zinsaufwendungen für aufgenommene Darlehen und Kassenkredite in Höhe von 45.000€ (Vorjahr 47.500€).

zu lfd. Nr. 17: Transferaufwendungen

Hier sind die Zuweisungen und Zuschüsse für laufende Zwecke zu finden.

Sachkonto	Bezeichnung	Ansatz 2024	Ansatz 2023	Erg. 2022
4311000	Zuweisungen an das Land	-€	-€	40€
4312000	Zuweisungen an Gemein- den und Gde.-verbände	12.000€	12.000€	1.406€
4313000	Zuweisungen an Zweck- verbände	-€	-€	245€
4317000	Zuschüsse an private Un- ternehmen	49.600€	20.500€	19.397€
4318000	Zuschüsse an übrige Be- reiche	-€	-€	7.103€
4341000	Gewerbesteuerumlage	189.200€	141.900€	194.543€
4371000	FAG-Umlage (Land)	1.649.800€	1.359.100€	1.411.343€
4372000	Kreisumlage (Gemein- de/Gemeindeverbände)	2.290.000€	1.646.300€	1.628.522€
4373000	Allgemeine Umlagen an Zweckverbände	44.400€	44.400€	44.564€
4377000	Allgemeine Umlagen an private Unternehmen	10.600€	10.600€	-€
	Summe:	4.245.600€	3.234.800€	3.307.163€

zu lfd. Nr. 18: sonstige ordentliche Aufwendungen

Darunter fallen insbesondere Aufwendungen für ehrenamtliche Tätigkeiten, der all-
gemeine Geschäftsaufwand, die nicht gebäudebezogenen Versicherungen, Rechts-
und Beratungskosten, Mitgliedsbeiträge, Verfügungsmittel, der Straßenentwässe-
rungsanteil sowie die Erstattungen an Dritte.

Sachkonto	Bezeichnung	Ansatz 2024	Ansatz 2023	Erg. 2022
4411000	Sonstige Personal- u. Versor- gungsaufwendungen	18.700€	8.200€	8.646€
4421000	Aufwendungen für ehrenamtl. Tätige u. sonst. Tätigkeiten	17.000€	16.000€	10.680€
4422000	Verfügungsmittel	1.000€	1.000€	753€
4429000	Sonst. Aufwendungen für die Inanspr. V. Rechten u. Diensten	32.000€	40.300€	54.840€
4431*	Geschäftsaufwendungen	298.000€	266.200€	186.678€
4441*	Steuern, Versicherungen, Scha- densfälle, Sonderabgaben	109.800€	110.900€	113.751€
445*	Erstattungen f. Aufwendungen von Dritten	1.686.400€	1.615.300€	1.444.157€
4491000	Weitere sonst. zahlungswirksa- me Aufwendungen	800€	400€	324€
	Summe:	2.163.700€	2.058.300€	1.819.830€

Ordentliches Ergebnis

Das ordentliche Ergebnis legt dar, inwieweit es der Kommune gelungen ist, innerhalb des Haushaltsjahres den mit der kommunalen Aufgabenerfüllung verbundenen Ressourcenverbrauch zu erwirtschaften. Hierzu muss die Summe aller ordentlichen Erträge mindestens der Summe aller ordentlichen Aufwendungen entsprechen. Wenn dies gelingt, wäre dem Prinzip der intergenerativen Gerechtigkeit, wonach jede Generation die von ihr verbrauchten Ressourcen durch Entgelte und Abgaben wieder ersetzen soll, Rechnung getragen. Dieses Ziel wird im Haushalt 2024 mit einem negativen ordentlichen Ergebnis von **-563.300€** (Vorjahr 222.300€) nicht erreicht.

zu lfd. Nr. 21 und 22: außerordentl. Erträge/Aufwendungen / Sonderergebnis

Außerhalb der gewöhnlichen Verwaltungstätigkeit anfallende Erträge und Aufwendungen, insbesondere Gewinne und Verluste aus Vermögensveräußerung, soweit sie nicht von untergeordneter Bedeutung sind, zum Beispiel ungewöhnlich hohe Spenden, Schenkungen, Erträge und Aufwendungen im Zusammenhang mit Naturkatastrophen oder außergewöhnlichen Schadensereignissen. Das veranschlagte Sonderergebnis beträgt im Jahr 2024 0€ und das **Gesamtergebnis** damit **-563.300€** (Vorjahr 222.300€).

Finanzhaushalt

Um den Zahlungsmittelüberschuss/-bedarf aus laufender Verwaltungstätigkeit zu erhalten, müssen die ordentlichen Erträge und Aufwendungen des Ergebnishaushaltes um die nicht zahlungswirksamen Erträge und Aufwendungen bereinigt werden. Nicht zahlungswirksam sind u. a. die Abschreibungen, die Bildung bzw. Auflösung von Rückstellungen, die antizipative Rechnungsabgrenzung sowie die Auflösung von Zuweisungen und Zuschüsse. Der Zahlungsmittelüberschuss entspricht der früheren Zuführungsrate an den Vermögenshaushalt.

Er sollte mindestens so hoch sein, wie die Auszahlungen für die ordentliche Tilgung, so dass die Kommune zumindest in der Lage ist, aus dem laufenden Geschäft ihre Schuldendienstverpflichtungen nachzukommen. Der verbleibende Teil steht zur Finanzierung der Investitionen zur Verfügung (Nettoinvestitionsrate).

Die Gemeinde Nehren hat 2024 einen Zahlungsmittelüberschuss aus laufender Verwaltungstätigkeit von 156.300€. Somit kann sie den Vorschriften des Gemeindefinanzrechts, zumindest die ordentliche Tilgung (115.900€) zu erwirtschaften, nachkommen.

Investitionshaushalt

Der Investitionshaushalt wird im Finanzhaushalt abgebildet (Ziffern 4 – 16 der jeweiligen Übersichten). Er wird über Investitionsnummern bebucht. Die Finanzierung der Investitionen erfolgt über die Ziffern 4-8 (Einzahlungen), den Überschuss aus dem Ergebnishaushalt (Ziffer 3) und der Finanzierungstätigkeit. Darunter verbirgt sich normalerweise die Aufnahme von Darlehen und deren Tilgung. Zur Verdeutlichung haben wir den Investitionshaushalt in einer „Kurzübersicht“ zusammengefasst.

Investitionshaushalt 2024									
Einzahlungen					Auszahlungen				
Kostenst.	Kostenr.	Invest.-Nr.	Text	2024	Kostenst.	Kostenr.	Invest.-Nr.	Text	2024
126000	12600000	I-1260-003	Zuschuss Umbau Feuerwehrhaus	70.400	113300	11330000	I-1133-101	Erwerb von Grundstücken	10.000
126000	12600000	I-1260-007	Ausgleichstock Umbau Feuerwehrhaus	666.000	112401	11240000	I-1124-008	Möbel Sitzungssaal	15.000
511000	51100000	I-5110-605	Modernisierung Neupostolische Kirche	30.000	112500	11250000	I-1125-001	Ausrüstung Bauhof	3.000
511000	51100000	I-5110-606	Modernisierung Vaihinger Haus	30.000	112500	11250000	I-1125-005	Ersatzbeschaffung Transporter	45.000
511000	51100000	I-5110-602	Zuschuss Freiflächengestaltung Bubeng	30.000	126000	12600000	I-1260-001	Ausrüstung Feuerwehr	7.000
547000	54700000	I-5470-001	Zuschuss barrierefreie Bushaltestellen	85.100	126000	12600000	I-1260-003	Umbau Feuerwehrhaus	1.665.100
541001	54100100	I-5410-018	Zuschuss Sanierung Radweg zw. Hard	347.700	211001	21100100	I-2110-004	Sanierung Schulhof Kirschenfeldschule	50.000
612000	61200000	I-6120-200	Rückflüsse v. Darl. v. EB Wasser	10.000	211010	21101000	I-2110-100	Umlage GVV - Gemeinschaftsschule	1.200
612000	61200000	I-6120-300	Rückflüsse v. Darl. v. EB Abwasser	557.900	211000	21100600	I-2110-200	Umlage GVV - Gymnasium	8.000
					314000	31400200	I-3140-001	Umlage GVV - Sozialstation	2.800
					365002	36500101	I-3650-202	Erwerb bew. Gegenstände KiGa Sonnens	6.000
					424102	42410000	I-4241-100	Umlage GVV - Sporthalle	300
					511000	51100000	I-5110-602	Freiflächengestaltung Bubengasse	50.000
					511000	51100000	I-5110-605	Modernisierung Neupostolische Kirche	50.000
					511000	51100000	I-5110-606	Modernisierung Vaihinger Haus	50.000
								Sanierung Gartenstraße	
					541000	54100000	I-5410-006	zw. Hölderlin- und Schillerstr.	120.000
					547000	54700000	I-5470-001	barrierefreie Bushaltestellen	110.000
					541001	54100100	I-5410-018	Sanierung Radweg zw. Hardwiesenstr. U	535.000
				1.827.100					2.728.400

Finanzierung

Die Finanzierung der Investitionen erfolgt über die Ziffern 18 bis 22 (Einzahlungen), den Überschuss aus dem Ergebnishaushalt (Ziffer 17) und der Finanzierungstätigkeit. Dahinter verbirgt sich im Wesentlichen die Aufnahme von Darlehen bzw. die Tilgung. Auch einer Kreditaufnahme gleichgestellte Tätigkeiten werden hier verbucht.

Finanzplanung, Rücklagen und Schuldenstand

Nachdem im Jahr 2024 mit einem negativen ordentlichen Ergebnis zu rechnen ist, wird sich dieses im Jahr 2025 voraussichtlich noch einmal verschlechtern. In den beiden nachfolgenden Jahren entspannt sich die Lage nicht entscheidend. Der Ausgleich ist zwar über Entnahmen aus der ordentlichen Rücklage gewährleistet, jedoch sollte bis dahin die Ertrags- und Aufwandsseite auf den Prüfstand gestellt werden.

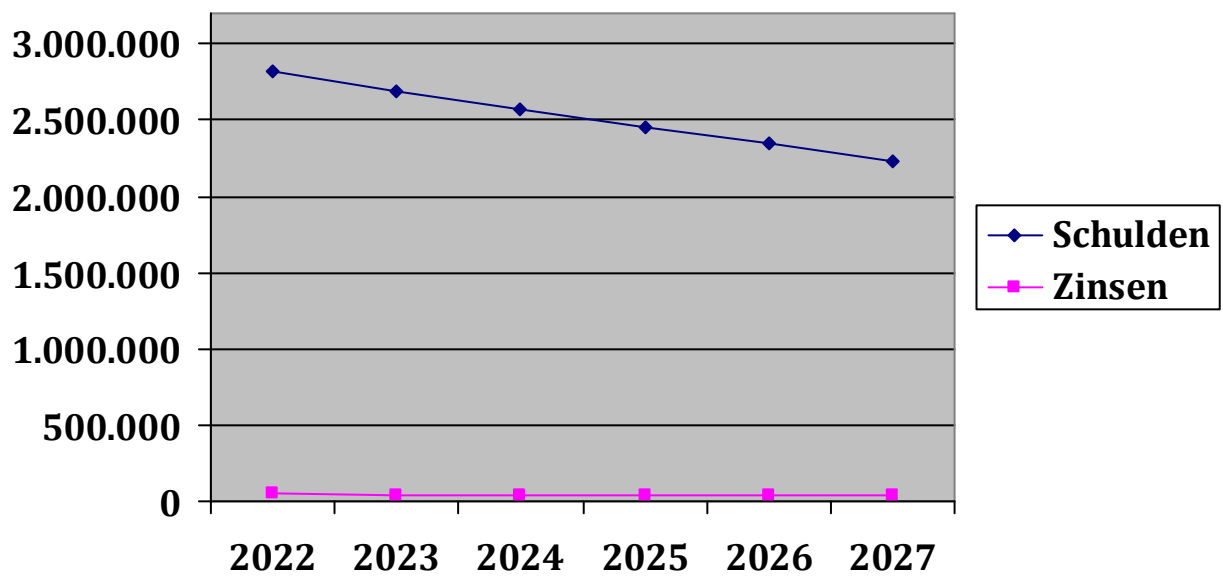
Der Haushaltsausgleich wird somit in den Jahren 2024, 2025 und 2027 nicht erreicht. Dass mit der Einführung der Doppik verfolgte Ziel, den Ressourcenverbrauch durch entsprechende Erträge zu erwirtschaften wird verfehlt.

Die Liquidität ist im Finanzplanungszeitraum gewährleistet. Voraussetzung ist, dass die für die Investitionen eingeplanten Zuschüsse fließen.

Nach dem Haushaltsplan 2024 entwickelt sich die Verschuldung der Gemeinde wie folgt:

Verbindlichkeiten aus Kreditaufnahmen:	
Schuldenstand zum 01.01.2024	2.690.020,23€
Ordentliche Tilgung 2024	115.833,50€
Außerordentliche Tilgung 2024	0,00€
Voraussichtlicher Schuldenstand zum 31.12.2024	2.574.186,73€
Voraussichtliche Pro-Kopf-Verschuldung zum 01.01.2024	591,34€*
Voraussichtliche Pro-Kopf-Verschuldung zum 31.12.2024	565,87€*
*4.549 Einwohner zum 30.06.2023	

Nach der derzeit aktuellsten Schuldenstatistik betrug in der Gemeindegrößenklasse 3.000 – 5.000 Einwohner die durchschnittliche Pro-Kopf-Verschuldung zum 31.12.2022 484€ je Einwohner.



Wirtschaftspläne der Eigenbetriebe

Die Wirtschaftspläne der Eigenbetriebe befinden sich im Anhang an den Plan der Kernverwaltung mit den entsprechenden Erläuterungen und Anlagen. Darin spiegeln sich die Investitionen im Kernhaushalt insoweit wieder als gemeinsame Sanierungsmaßnahmen (Kanal/Wasserleitung/Straße) getätigt werden.

Schlussbetrachtung

Wenn im Ergebnishaushalt die Aufwendungen die Erträge übersteigen und im Ergebnis ein „fettes“ Minus steht, muss von einem schlechten Haushaltsjahr gesprochen werden. Dies ist leider 2024 der Fall. Und dies trotz der wieder sinkenden Energiepreise und solider Steuereinnahmen.

Mit einem ordentlichen Ergebnis von -563.300€ hat sich dieses im Vergleich zum Vorjahr um 785.600€ verschlechtert. Der starke Anstieg der Aufwendungen konnte durch die etwas höheren Erträge bei weitem nicht kompensiert werden. Allein die Kreisumlage stieg im Vorjahresvergleich um 643.700€. Hinzu kommen Personalkostensteigerungen aufgrund von Tarifverhandlungen und inflationsbedingte Preissteigerungen. Die maßvolle Erhöhung des Ansatzes der Gewerbesteuererinnahmen um 500.000€ auf 2.000.000€ konnte, wie bereits erwähnt, das negative ordentliche Ergebnis nicht verhindern. Die Entwicklung der Gewerbesteuer muss daher auch im Laufe des Jahres im Auge behalten werden.

Im investiven Bereich liegt das Hauptaugenmerk im Jahr 2024 auf der Sanierung des Feuerwehrhauses. Nach derzeitigem Stand wird mit Baukosten von 1.665.100€ gerechnet bei Zuschüssen von 736.400€. Weitere Maßnahmen wie Radwegsanierung, barrierefreie Bushaltestellen und Projekte im Sanierungsgebiet „Ortskern II“ hängen noch von der Bewilligung von Zuschüssen ab. Die Rückzahlung eines Trägerdarlehens des Eigenbetriebs Abwasser an die Gemeinde, welche im vergangenen Jahr eingeplant aber nicht benötigt wurde, ist daher im Jahr 2024 neu eingeplant worden.


Die veranschlagte Finanzmitteländerung beläuft sich auf -860.900€ und führt zu einem Liquiditätsstand auf Jahresende von 1.032.702€.


Nach den obigen Ausführungen hat die Gemeinde somit kein Einnahme- sondern ein Ausgabeproblem. Die Haushaltslage der nächsten Jahre hängt daher entscheidend von nachfolgenden Faktoren ab:

- der Entwicklung der Kreisumlage
- der Kosten für die Erweiterung des Schulzentrums Steinlach-Wiesaz
- der Entwicklung der Gewerbesteuer

Es muss in diesem Zusammenhang abschließend aber auch darauf hingewiesen werden, dass die Umsetzung sämtlicher Maßnahmen nicht alleine von der Finanzierung abhängt, sondern auch am Personal. Fachkräfte sind immer schwieriger zu finden. Mit der Stellenplanänderung hat der Gemeinderat ein Zeichen gesetzt!

Nehren, den 20. Februar 2024


EGON BETZ
(Bürgermeister)


SCHMECKENBECHER
(Kämmerer)



GESAMTHAUSHALT

für das

Haushaltsjahr

2024

Haushaltsplan 2024 der Gemeinde Nehren



Gesamtergebnishaushalt einschließlich Finanzplanung

Gemeinde Nehren

Nr.	Bezeichnung	Ergebnis 2022	Ansatz 2023	Ansatz 2024	Plan 2025	Plan 2026	Plan 2027
1	Steuern und ähnliche Abgaben	5.928.630,57	5.817.300	6.463.300	6.764.000	6.968.700	7.144.300
3011000	Grundsteuer A	6.209,27	6.000	6.000	6.000	6.000	6.000
3012000	Grundsteuer B	594.006,22	580.000	590.000	590.000	590.000	590.000
3013000	Gewerbesteuer	1.839.431,91	1.500.000	2.000.000	2.000.000	2.000.000	2.000.000
3021000	Gemeindeanteil an der Einkommensteuer	2.918.871,33	3.123.300	3.231.000	3.514.100	3.707.700	3.872.200
3022000	Gemeindeanteil an der Umsatzsteuer	183.593,05	185.900	194.100	200.500	204.600	208.700
3031000	Vergnügungssteuer	121.644,79	150.000	150.000	150.000	150.000	150.000
3032000	Hundesteuer	21.352,00	20.000	20.000	20.000	20.000	20.000
3049100	Jagdpacht	5.010,00	5.000	5.000	5.000	5.000	5.000
3049200	Pferchgeld, Weidegelder	0,00	100	100	100	100	100
3049300	Fischereipacht	1.100,00	1.000	1.000	1.000	1.000	1.000
3051000	Leistungen nach dem Familienleistungsausgleich	237.412,00	246.000	266.100	277.300	284.300	291.300
2	Zuweisungen und Zuwendungen, Umlagen	3.815.564,60	3.918.100	3.851.500	3.363.200	3.863.700	3.651.100
3	Aufgelöste Investitionszuwendungen und -beiträge	889,42	328.500	420.600	443.600	438.900	441.400
4	Sonstige Transfererträge	0,00	0	0	0	0	0
5	Entgelte für öffentliche Leistungen oder Einrichtungen	397.654,90	554.800	583.900	575.600	575.600	565.800
6	Sonstige privatrechtliche Leistungsentgelte	590.004,91	580.800	458.900	460.900	462.900	464.900
7	Kostenerstattungen und Kostenumlagen	380.434,40	631.900	294.300	292.900	293.600	293.700
8	Zinsen und ähnliche Erträge	47.205,77	35.800	35.200	31.400	30.700	30.100
9	Aktivierete Eigenleistungen und Bestandsveränderungen	0,00	0	0	0	0	0
10	Sonstige ordentliche Erträge	125.198,96	182.500	185.700	182.800	180.000	180.000
11	Ordentliche Erträge (Summe aus Nummern 1 bis 10)	11.285.583,53	12.049.700	12.293.400	12.114.400	12.814.100	12.771.300
12	Personalaufwendungen	-3.159.747,17	-3.297.500	-3.572.700	-3.647.900	-3.724.600	-3.803.000
13	Versorgungsaufwendungen	0,00	-43.200	-42.700	-43.500	-44.300	-45.100
14	Aufwendungen für Sach- und Dienstleistungen	-1.496.081,91	-2.078.600	-1.641.100	-1.581.200	-1.606.200	-1.632.200
15	Abschreibungen	-112.207,71	-1.067.500	-1.145.900	-1.177.300	-1.174.300	-1.174.600
16	Zinsen und ähnliche Aufwendungen	-56.096,60	-47.500	-45.000	-42.700	-40.400	-38.100
17	Transferaufwendungen	-3.320.581,41	-3.234.800	-4.245.600	-4.388.200	-4.157.300	-4.106.500
4311000	Zuweisungen an das Land	-39,50	0	0	0	0	0
4312000	Zuweisungen an Gemeinden und Gemeindeverbände	-1.405,91	-12.000	-12.000	-12.000	-12.000	-12.000
4313000	Zuweisungen an Zweckverbände	-245,41	0	0	0	0	0
4317000	Zuschüsse an private Unternehmen	-19.397,31	-20.500	-49.600	-16.600	-16.700	-16.800
4318000	Zuschüsse an übrige Bereiche	-1.102,65	0	0	0	0	0
4341000	Gewerbesteuerumlage	-213.961,23	-141.900	-189.200	-189.200	-189.200	-189.200
4371000	Finanzausgleichsumlage (Land)	-1.411.343,30	-1.359.100	-1.649.800	-1.749.900	-1.629.000	-1.617.700
4372000	Allgemeine Umlagen an Gde. und GVV (Kreisumlage)	-1.628.522,10	-1.646.300	-2.290.000	-2.365.500	-2.255.400	-2.215.800
4373000	Allgemeine Umlagen an Zweckverbände	-44.564,00	-44.400	-44.400	-44.400	-44.400	-44.400
4377000	Allgemeine Umlagen an private Unternehmen	0,00	-10.600	-10.600	-10.600	-10.600	-10.600
18	Sonstige ordentliche Aufwendungen	-1.842.292,72	-2.058.300	-2.163.700	-1.947.800	-1.949.400	-2.008.100
19	Ordentliche Aufwendungen (Summe aus Nummern 12 bis 18)	-9.987.007,52	-11.827.400	-12.856.700	-12.828.600	-12.696.500	-12.807.600
20	Veranschlagtes ordentliches Ergebnis (Saldo aus Nummern 11 und 19)	1.298.576,01	222.300	-563.300	-714.200	117.600	-36.300
21	Außerordentliche Erträge	36.536,14	0	0	0	0	0
22	Außerordentliche Aufwendungen	-28.959,80	0	0	0	0	0
23	Veranschlagtes Sonderergebnis (Saldo aus Nummern 21 und 22)	7.576,34	0	0	0	0	0
24	Veranschlagtes Gesamtergebnis (Summe aus Nummern 20 und 23)	1.306.152,35	222.300	-563.300	-714.200	117.600	-36.300
	nachrichtlich: Behandlung von Überschüssen und Fehlbeträgen:						
25	Abdeckung von Fehlbeträgen aus Vorjahren	0,00	0	0	0	0	0

Haushaltsplan 2024 der Gemeinde Nehren



Gesamtergebnishaushalt einschließlich Finanzplanung

Gemeinde Nehren

Nr.	Bezeichnung	Ergebnis 2022	Ansatz 2023	Ansatz 2024	Plan 2025	Plan 2026	Plan 2027
26	Zuführung zur Rücklage aus Überschüssen des ordentlichen Ergebnisses	0,00	-222.300	0	0	-117.600	0
27	Minderung des Basiskapitals nach Artikel 13 Abs. 6 des Gesetzes zur Reform des Gemeindehaushaltsrechts	0,00	0	0	0	0	0
28	Entnahme aus der Rücklage aus Überschüssen des ordentlichen Ergebnisses	0,00	0	563.300	714.200	0	36.300
29	Verwendung des Überschusses des Sonderergebnisses zum Ausgleich des ordentlichen Ergebnisses	0,00	0	0	0	0	0
30	Zuführung zur Rücklage aus Überschüssen des Sonderergebnisses	0,00	0	0	0	0	0
31	Verrechnung eines Fehlbetrags beim Sonderergebnis mit der Rücklage aus Überschüssen des Sonderergebnisses	0,00	0	0	0	0	0
32	Verrechnung eines Fehlbetrags beim ordentlichen Ergebnis mit der Rücklage aus Überschüssen des Sonderergebnisses	0,00	0	0	0	0	0
33	Fehlbetragsvortrag auf das ordentliche Ergebnis folgender Haushaltsjahre	0,00	0	0	0	0	0
34	Verrechnung eines Fehlbetrags beim ordentlichen Ergebnis mit dem Basiskapital	0,00	0	0	0	0	0
35	Verrechnung eines Fehlbetrags beim Sonderergebnis mit dem Basiskapital	0,00	0	0	0	0	0

Haushaltsplan 2024 der Gemeinde Nehren



Gesamtfinanzhaushalt einschließlich Finanzplanung

Gemeinde Nehren

Nr.	Bezeichnung	Ergebnis 2022	Ansatz 2023	Ansatz 2024	VE	Plan 2025	Plan 2026	Plan 2027
1	Steuern und ähnliche Abgaben	6.278.794,70	5.817.300	6.463.300	0	6.764.000	6.968.700	7.144.300
2	Zuweisungen und Zuwendungen und allgemeine Umlagen	3.790.622,56	3.918.100	3.851.500	0	3.363.200	3.863.700	3.651.100
3	Sonstige Transfereinzahlungen	0,00	0	0	0	0	0	0
4	Entgelte für öffentliche Leistungen oder Einrichtungen	377.832,55	554.800	583.900	0	575.600	575.600	565.800
5	Sonstige privatrechtliche Leistungsentgelte	560.641,80	580.800	458.900	0	460.900	462.900	464.900
6	Kostenerstattungen und Kostenumlagen	381.986,86	631.900	294.300	0	292.900	293.600	293.700
7	Zinsen und ähnliche Einzahlungen	42.180,27	35.800	35.200	0	31.400	30.700	30.100
8	Sonstige haushaltswirksame Einzahlungen	166.188,59	180.000	180.000	0	180.000	180.000	180.000
9	Einzahlungen aus laufender Verwaltungstätigkeit (Summe aus Nummern 1 bis 8, ohne außerordentliche zahlungswirksame Erträge aus Vermögensveräußerung)	11.598.247,33	11.718.700	11.867.100	0	11.668.000	12.375.200	12.329.900
10	Personalauszahlungen	-3.192.708,65	-3.297.500	-3.572.700	0	-3.647.900	-3.724.600	-3.803.000
11	Versorgungsauszahlungen	0,00	-43.200	-42.700	0	-43.500	-44.300	-45.100
12	Auszahlungen für Sach- und Dienstleistungen	-1.567.651,76	-2.078.600	-1.641.100	0	-1.581.200	-1.606.200	-1.632.200
13	Zinsen und ähnliche Auszahlungen	-57.997,22	-47.500	-45.000	0	-42.700	-40.400	-38.100
14	Transferauszahlungen (ohne Investitionszuschüsse)	-3.242.221,31	-3.234.800	-4.245.600	0	-4.388.200	-4.157.300	-4.106.500
15	Sonstige haushaltswirksame Auszahlung	-1.575.009,41	-2.058.300	-2.163.700	0	-1.947.800	-1.949.400	-2.008.100
16	Auszahlungen aus laufender Verwaltungstätigkeit (Summe aus Nummern 10 bis 15)	-9.635.588,35	-10.759.900	-11.710.800	0	-11.651.300	-11.522.200	-11.633.000
17	Zahlungsmittelüberschuss/-bedarf des Ergebnishaushalts (Saldo aus Nummern 9 und 16)	1.962.658,98	958.800	156.300	0	16.700	853.000	696.900
18	Einzahlungen aus Investitionszuwendungen	163.490,00	685.100	1.259.200	0	493.500	647.600	543.700
19	Einzahlungen aus Investitionsbeiträgen und ähnlichen Entgelte für Investitionstätigkeit	0,00	0	0	0	0	0	0
20	Einzahlungen aus der Veräußerung von Sachvermögen	145.304,96	0	0	0	0	0	0
21	Einzahlungen aus der Veräußerung von Finanzvermögen	0,00	0	0	0	0	0	0
22	Einzahlungen für sonstige Investitionstätigkeiten	22.167,81	567.900	567.900	0	20.000	20.000	20.000
23	Einzahlungen aus Investitionstätigkeit (Summe aus Nummern 18 bis 22)	330.962,77	1.253.000	1.827.100	0	513.500	667.600	563.700
24	Auszahlungen für den Erwerb von Grundstücken und Gebäuden	-231.639,03	-830.000	-10.000	0	-10.000	-10.000	-10.000
25	Auszahlungen für Baumaßnahmen	-481.284,36	-565.000	-2.630.100	0	-862.000	-996.000	-871.000
26	Auszahlungen für den Erwerb von beweglichem Sachvermögen	-40.783,14	-289.800	-76.000	0	-188.000	-8.000	-8.000
27	Auszahlungen für den Erwerb von Finanzvermögen	-32.199,07	0	0	0	0	0	0
28	Auszahlungen für Investitionsförderungsmaßnahmen	-6.000,00	-254.900	-12.300	0	-12.300	-12.300	-12.300
29	Auszahlungen für den Erwerb von immateriellen Vermögensgegenständen	0,00	0	0	0	0	0	0
30	Auszahlungen aus Investitionstätigkeit (Summe aus Nummern 24 bis 29)	-791.905,60	-1.939.700	-2.728.400	0	-1.072.300	-1.026.300	-901.300
31	Veranschlagter Finanzierungsmittelüberschuss./-bedarf aus Investitionstätigkeit (Saldo aus Nummern 23 u. 30)	-460.942,83	-686.700	-901.300	0	-558.800	-358.700	-337.600
32	Veranschlagter Finanzierungsmittelüberschuss /-bedarf (Saldo aus Nummern 17 und 31)	1.501.716,15	272.100	-745.000	0	-542.100	494.300	359.300
33	Einzahlungen aus der Aufnahme von Krediten und wirtschaftlich vergleichbaren Vorgängen für Investitionen	0,00	0	0	0	0	0	0
34	Auszahlungen für Tilgung von Krediten und wirtschaftlich vergleichbaren Vorgängen für Investitionen	-683.112,26	-132.000	-115.900	0	-116.000	-116.200	-116.400
35	Veranschlagt Finanz.mittelübersch./-bedarf aus Finanzierungstätigkeit (Saldo aus Nummern 33 und 34)	-683.112,26	-132.000	-115.900	0	-116.000	-116.200	-116.400
36	Veranschlagte Änderung des Finanzierungsmittelbestands zum Ende des Haushaltsjahres (Saldo aus Nummern 32 und 35)	818.603,89	140.100	-860.900	0	-658.100	378.100	242.900
	nachrichtlich:							
37	den voraussichtlichen Bestand an liquiden Eigenmitteln zum Jahresbeginn	321.274,08	188.231	188.231	0	188.231	188.231	188.231
38	den voraussichtlichen Bestand an inneren Darlehen zum Jahresbeginn	0,00	0	0	0	0	0	0



TEILHAUSHALTE

für das

Haushaltsjahr

2024

Haushaltsplan 2024 der Gemeinde Nehren



Teilergebnishaushalt einschließlich Finanzplanung Teilhaushalt 1 Innere Verwaltung

Gemeinde Nehren

Nr.	Bezeichnung	Ergebnis 2022	Ansatz 2023	Ansatz 2024	Plan 2025	Plan 2026	Plan 2027
1	Steuern und ähnliche Abgaben	0,00	0	0	0	0	0
2	Zuweisungen und Zuwendungen, Umlagen	0,00	0	0	0	0	0
3	Aufgelöste Investitionszuwendungen und -beiträge	497,51	27.500	29.700	30.100	30.100	30.900
4	Sonstige Transfererträge	0,00	0	0	0	0	0
5	Entgelte für öffentliche Leistungen oder Einrichtungen	0,00	1.000	1.000	1.000	1.000	1.000
6	Sonstige privatrechtliche Leistungsentgelte	174.255,21	141.000	133.600	133.600	133.600	133.600
7	Kostenerstattungen und Kostenumlagen	107.211,61	134.600	111.400	112.000	112.700	112.800
8	Zinsen und ähnliche Erträge	270,99	0	0	0	0	0
9	Aktiviere Eigenleistungen und Bestandveränderungen	0,00	0	0	0	0	0
10	Sonstige ordentliche Erträge	9.611,16	10.000	10.000	10.000	10.000	10.000
11	Anteilige ordentliche Erträge (Summe aus Nummern 1 bis 10)	291.846,48	314.100	285.700	286.700	287.400	288.300
12	Personalaufwendungen	-1.237.673,20	-1.249.100	-1.305.800	-1.336.000	-1.366.700	-1.398.200
13	Versorgungsaufwendungen	0,00	-32.400	-31.700	-32.300	-32.900	-33.500
14	Aufwendungen für Sach- und Dienstleistungen	-336.841,83	-289.000	-297.100	-260.600	-264.100	-268.100
15	Abschreibungen	-65.769,50	-237.400	-153.600	-159.300	-160.800	-149.700
16	Zinsen und ähnliche Aufwendungen	-5.077,20	-2.000	-2.000	-2.000	-2.000	-2.000
17	Transferaufwendungen	-3.191,65	-3.000	-4.000	-4.100	-4.200	-4.300
18	Sonstige ordentliche Aufwendungen	-230.138,00	-286.800	-263.600	-223.000	-227.400	-232.200
19	Anteilige ordentliche Aufwendungen (Summe aus Nummern 12 bis 18)	-1.878.691,38	-2.099.700	-2.057.800	-2.017.300	-2.058.100	-2.088.000
20	Anteiliges veranschlagtes ordentliches Ergebnis (Summe aus Nummern 11 und 19)	-1.586.844,90	-1.785.600	-1.772.100	-1.730.600	-1.770.700	-1.799.700
21	Erträge aus internen Leistungen	592.485,45	587.200	639.800	649.900	661.400	665.900
22	Aufwendungen für interne Leistungen	-141.089,20	-100.600	-124.100	-125.900	-127.400	-128.700
23	kalkulatorische Kosten	-24.616,47	-141.600	-166.300	-154.600	-147.900	-141.900
24	Veranschlagtes kalkulatorisches Ergebnis (Saldo aus Nummern 21 bis 23)	426.779,78	345.000	349.400	369.400	386.100	395.300
25	Veranschlagter Nettoressourcenbedarf/-überschuss (Summe aus Nummer 20 und 24)	-1.160.065,12	-1.440.600	-1.422.700	-1.361.200	-1.384.600	-1.404.400

Haushaltsplan 2024 der Gemeinde Nehren




Teilfinanzhaushalt einschließlich Finanzplanung Teilhaushalt 1 Innere Verwaltung

Gemeinde Nehren

Nr.	Bezeichnung	Ergebnis 2022	Ansatz 2023	Ansatz 2024	VE	Plan 2025	Plan 2026	Plan 2027
1	Summe der Einzahlungen aus laufender Verwaltungstätigkeit (ohne außerordentliche zahlungswirksame Erträge aus Vermögensveräußerung)	288.231,29	286.600	256.000	0	256.600	257.300	257.400
2	Summe der Auszahlungen aus laufender Verwaltungstätigkeit	-1.799.789,81	-1.862.300	-1.904.200	0	-1.858.000	-1.897.300	-1.938.300
3	Anteiliger Zahlungsmittelüberschuss/-bedarf des Ergebnishaushalts (Saldo aus Nummern 1 und 2)	-1.511.558,52	-1.575.700	-1.648.200	0	-1.601.400	-1.640.000	-1.680.900
4	Einzahlungen aus Investitionszuwendungen	0,00	0	0	0	0	0	0
5	Einzahlungen aus Investitionsbeiträgen und ähnlichen Entgelten für Investitionstätigkeit	0,00	0	0	0	0	0	0
6	Einzahlungen aus der Veräußerung von Sachvermögen	145.304,96	0	0	0	0	0	0
7	Einzahlungen aus der Veräußerung von Finanzvermögen	0,00	0	0	0	0	0	0
8	Einzahlungen für sonstige Investitionstätigkeit	2.167,81	0	0	0	0	0	0
9	Einzahlungen aus Investitionstätigkeit (Summe aus Nummern 4 bis 8)	147.472,77	0	0	0	0	0	0
10	Auszahlungen für den Erwerb von Grundstücken und Gebäuden	-227.340,73	-110.000	-10.000	0	-10.000	-10.000	-10.000
11	Auszahlungen für Baumaßnahmen	-3.900,00	0	0	0	0	0	0
12	Auszahlungen für den Erwerb von beweglichem Sachvermögen	-16.615,57	-178.000	-63.000	0	-3.000	-3.000	-3.000
13	Auszahlungen für den Erwerb von Finanzvermögen	0,00	0	0	0	0	0	0
14	Auszahlungen für Investitionsförderungsmaßnahmen	-6.000,00	0	0	0	0	0	0
15	Auszahlungen für den Erwerb von immateriellen Vermögensgegenständen	0,00	0	0	0	0	0	0
16	Auszahlungen aus Investitionstätigkeit (Summe aus Nummern 10 bis 15)	-253.856,30	-288.000	-73.000	0	-13.000	-13.000	-13.000
17	Anteiliger veranschlagter Finanzierungsmittelüberschuss/-bedarf aus Investitionstätigkeit (Saldo aus Numern 9 und 16)	-106.383,53	-288.000	-73.000	0	-13.000	-13.000	-13.000
18	Anteiliger veranschlagter Finanzierungsmittel-(Saldo aus Nummern 3 und 17)	-1.617.942,05	-1.863.700	-1.721.200	0	-1.614.400	-1.653.000	-1.693.900

Haushaltsplan 2024 der Gemeinde Nehren

	<p>GEMEINDE LANDKREIS TÜBINGEN NEHREN</p>	<p>Produktbeschreibung 1110 Steuerung - [THH 1]</p> <p>Gemeinde Nehren</p>	
	<p>11</p> <p>1110</p>	<p>Innere Verwaltung</p> <p>Steuerung - [THH 1]</p>	
Verantw. Person	- Bürgermeister Egon Betz		
Kurzbeschreibung	<ul style="list-style-type: none"> - Strategische Gemeindeentwicklung - Führung und Steuerung der Gemeinde 		
Erläuterungen	- 11.10.01 Steuerung und Geschäftsführung für den Gemeinderat und für seiner Ausschüsse		

Haushaltsplan 2024 der Gemeinde Nehren



Teilergebnishaushalt einschließlich Finanzplanung 1110 Steuerung - [THH 1]

Gemeinde Nehren

Nr.	Bezeichnung	Ergebnis 2022	Ansatz 2023	Ansatz 2024	Plan 2025	Plan 2026	Plan 2027
1	Steuern und ähnliche Abgaben	0,00	0	0	0	0	0
2	Zuweisungen und Zuwendungen, Umlagen	0,00	0	0	0	0	0
3	Aufgelöste Investitionszuwendungen und -beiträge	0,00	0	0	0	0	0
4	Sonstige Transfererträge	0,00	0	0	0	0	0
5	Entgelte für öffentliche Leistungen oder Einrichtungen	0,00	0	0	0	0	0
6	Sonstige privatrechtliche Leistungsentgelte	0,00	400	400	400	400	400
7	Kostenerstattungen und Kostenumlagen	15.409,00	15.400	16.100	16.100	16.100	16.100
8	Zinsen und ähnliche Erträge	0,00	0	0	0	0	0
9	Aktivierete Eigenleistungen und Bestandveränderungen	0,00	0	0	0	0	0
10	Sonstige ordentliche Erträge	0,00	0	0	0	0	0
11	Anteilige ordentliche Erträge (Summe aus Nummern 1 bis 10)	15.409,00	15.800	16.500	16.500	16.500	16.500
12	Personalaufwendungen	-224.066,04	-204.200	-214.700	-219.100	-223.500	-228.000
13	Versorgungsaufwendungen	0,00	-21.600	-21.100	-21.500	-21.900	-22.300
14	Aufwendungen für Sach- und Dienstleistungen	-6.267,70	-2.500	-2.500	-2.500	-2.500	-2.500
15	Abschreibungen	0,00	-100	-100	-100	-100	-100
16	Zinsen und ähnliche Aufwendungen	0,00	0	0	0	0	0
17	Transferaufwendungen	0,00	0	0	0	0	0
18	Sonstige ordentliche Aufwendungen	-6.085,59	-10.900	-11.600	-11.800	-12.000	-12.200
19	Anteilige ordentliche Aufwendungen (Summe aus Nummern 12 bis 18)	-236.419,33	-239.300	-250.000	-255.000	-260.000	-265.100
20	Anteiliges veranschlagtes ordentliches Ergebnis (Summe aus Nummern 11 und 19)	-221.010,33	-223.500	-233.500	-238.500	-243.500	-248.600
21	Erträge aus internen Leistungen	27.345,00	25.900	29.100	29.100	29.100	29.100
22	Aufwendungen für interne Leistungen	0,00	0	0	0	0	0
23	kalkulatorische Kosten	0,00	-100	0	0	0	0
24	Veranschlagtes kalkulatorisches Ergebnis (Saldo aus Nummern 21 bis 23)	27.345,00	25.800	29.100	29.100	29.100	29.100
25	Veranschlagter Nettoressourcenbedarf/-überschuss (Summe aus Nummer 20 und 24)	-193.665,33	-197.700	-204.400	-209.400	-214.400	-219.500

Haushaltsplan 2024 der Gemeinde Nehren




Teilfinanzhaushalt einschließlich Finanzplanung 1110 Steuerung - [THH 1]

Gemeinde Nehren

Nr.	Bezeichnung	Ergebnis 2022	Ansatz 2023	Ansatz 2024	VE	Plan 2025	Plan 2026	Plan 2027
1	Summe der Einzahlungen aus laufender Verwaltungstätigkeit (ohne außerordentliche zahlungswirksame Erträge aus Vermögensveräußerung)	15.451,74	15.800	16.500	0	16.500	16.500	16.500
2	Summe der Auszahlungen aus laufender Verwaltungstätigkeit	-235.791,42	-239.200	-249.900	0	-254.900	-259.900	-265.000
3	Anteiliger Zahlungsmittelüberschuss/-bedarf des Ergebnishaushalts (Saldo aus Nummern 1 und 2)	-220.339,68	-223.400	-233.400	0	-238.400	-243.400	-248.500
4	Einzahlungen aus Investitionszuwendungen	0,00	0	0	0	0	0	0
5	Einzahlungen aus Investitionsbeiträgen und ähnlichen Entgelten für Investitionstätigkeit	0,00	0	0	0	0	0	0
6	Einzahlungen aus der Veräußerung von Sachvermögen	0,00	0	0	0	0	0	0
7	Einzahlungen aus der Veräußerung von Finanzvermögen	0,00	0	0	0	0	0	0
8	Einzahlungen für sonstige Investitionstätigkeit	0,00	0	0	0	0	0	0
9	Einzahlungen aus Investitionstätigkeit (Summe aus Nummern 4 bis 8)	0,00	0	0	0	0	0	0
10	Auszahlungen für den Erwerb von Grundstücken und Gebäuden	0,00	0	0	0	0	0	0
11	Auszahlungen für Baumaßnahmen	0,00	0	0	0	0	0	0
12	Auszahlungen für den Erwerb von beweglichem Sachvermögen	0,00	0	0	0	0	0	0
13	Auszahlungen für den Erwerb von Finanzvermögen	0,00	0	0	0	0	0	0
14	Auszahlungen für Investitionsförderungsmaßnahmen	0,00	0	0	0	0	0	0
15	Auszahlungen für den Erwerb von immateriellen Vermögensgegenständen	0,00	0	0	0	0	0	0
16	Auszahlungen aus Investitionstätigkeit (Summe aus Nummern 10 bis 15)	0,00	0	0	0	0	0	0
17	Anteiliger veranschlagter Finanzierungsmittelüberschuss/-bedarf aus Investitionstätigkeit (Saldo aus Numern 9 und 16)	0,00	0	0	0	0	0	0
18	Anteiliger veranschlagter Finanzierungsmittel-(Saldo aus Nummern 3 und 17)	-220.339,68	-223.400	-233.400	0	-238.400	-243.400	-248.500


Haushaltsplan 2024 der Gemeinde Nehren

 <p style="font-size: small;">GEMEINDE LANDKREIS TÜBINGEN NEHREN</p>	<p>Einzeldarstellung der Investitionsmaßnahmen 1110 Steuerung - [THH 1]</p> <p style="font-size: small;">Gemeinde Nehren</p>
--	--


Investition I-1110-001 Erwerb beweglicher Vermögensgegenstände

Nr.	Investitionsmaßnahmen Einzahlungs- und Auszahlungsarten	Gesamtang. z. Maßnahme -nachrichtl.-	Bisher finanziert	Ermächtigungs übertragungen aus Vorvorj.	Ergebnis 2022	Ansatz 2023	Ansatz 2024	VE
9	Auszahlungen für den Erwerb von beweglichem Sachvermögen	0	-1.976,00	0	0,00	0	0	0
13	Summe der Auszahlungen aus Investitionstätigkeit (Summe aus Nummern 7 bis 12)	0	-1.976,00	0	0,00	0	0	0
14	Saldo aus Investitionstätigkeit (Saldo aus Nummern 6 und 13)	0	-1.976,00	0	0,00	0	0	0
16	Gesamtkosten der Maßnahme (Summe aus Nummern 13 und 15)	0	-1.976,00	0	0,00	0	0	0

Haushaltsplan 2024 der Gemeinde Nehren

<p style="font-size: small; margin: 0;">GEMEINDE LANDKREIS TÜBINGEN</p> <p style="font-weight: bold; margin: 0;">NEHREN</p> 	<p style="margin: 0;">Produktbeschreibung 1111 Organisation und Dokumentation kommunaler Willensbildung - [THH 1]</p> <p style="margin: 0;">Gemeinde Nehren</p>
<p style="margin: 0;">11</p> <p style="margin: 0;">1111</p>	<p style="margin: 0;">Innere Verwaltung</p> <p style="margin: 0;">Organisation und Dokumentation kommunaler Willensbildung - [THH 1]</p>
Verantw. Person	<ul style="list-style-type: none"> - Bürgermeister Egon Betz - Geschäftsstelle Gemeinderat, Julia Schelling
Kurzbeschreibung	<ul style="list-style-type: none"> - Organisatorische und fachliche Unterstützung des Gemeinderats sowie aller weiteren Gremien zu kommunalen Willensbildung und der Verwaltungsleitung - Zustellung der Beratungsunterlagen an die Gremiumsmitglieder innerhalb der gesetzlichen Frist - Sicherstellung einer kommunalrechtlichen Beratung während der Sitzung - Vorbereitung und Durchführung der Sitzungen der kommunalen Gremien
Erläuterungen	<ul style="list-style-type: none"> - 11.11.01 Geschäftsführung für den Gemeinderat und für seine Ausschüsse

Haushaltsplan 2024 der Gemeinde Nehren

<div style="display: flex; justify-content: space-between; align-items: center;"> <div style="text-align: left;"> <p>GEMEINDE LANDKREIS TÜBINGEN NEHREN</p>  <p>Gemeinde Nehren</p> </div> <div style="text-align: right;"> <p>Teilergebnishaushalt einschließlich Finanzplanung 1111 Organisation und Dokumentation kommunaler Willensbildung - [THH 1]</p> </div> </div>							
Nr.	Bezeichnung	Ergebnis 2022	Ansatz 2023	Ansatz 2024	Plan 2025	Plan 2026	Plan 2027
1	Steuern und ähnliche Abgaben	0,00	0	0	0	0	0
2	Zuweisungen und Zuwendungen, Umlagen	0,00	0	0	0	0	0
3	Aufgelöste Investitionszuwendungen und -beiträge	0,00	0	0	0	0	0
4	Sonstige Transfererträge	0,00	0	0	0	0	0
5	Entgelte für öffentliche Leistungen oder Einrichtungen	0,00	0	0	0	0	0
6	Sonstige privatrechtliche Leistungsentgelte	0,00	0	0	0	0	0
7	Kostenerstattungen und Kostenumlagen	0,00	0	0	0	0	0
8	Zinsen und ähnliche Erträge	0,00	0	0	0	0	0
9	Aktiviere Eigenleistungen und Bestandveränderungen	0,00	0	0	0	0	0
10	Sonstige ordentliche Erträge	0,00	0	0	0	0	0
11	Anteilige ordentliche Erträge (Summe aus Nummern 1 bis 10)	0,00	0	0	0	0	0
12	Personalaufwendungen	0,00	0	0	0	0	0
13	Versorgungsaufwendungen	0,00	0	0	0	0	0
14	Aufwendungen für Sach- und Dienstleistungen	-845,81	0	0	0	0	0
15	Abschreibungen	0,00	-1.300	-7.000	-8.700	-4.600	-1.700
16	Zinsen und ähnliche Aufwendungen	0,00	0	0	0	0	0
17	Transferaufwendungen	0,00	0	0	0	0	0
18	Sonstige ordentliche Aufwendungen	-12.297,90	-15.500	-16.400	-16.700	-17.000	-17.300
19	Anteilige ordentliche Aufwendungen (Summe aus Nummern 12 bis 18)	-13.143,71	-16.800	-23.400	-25.400	-21.600	-19.000
20	Anteiliges veranschlagtes ordentliches Ergebnis (Summe aus Nummern 11 und 19)	-13.143,71	-16.800	-23.400	-25.400	-21.600	-19.000
21	Erträge aus internen Leistungen	0,00	0	0	0	0	0
22	Aufwendungen für interne Leistungen	0,00	0	0	0	0	0
23	kalkulatorische Kosten	0,00	-300	-600	-300	-200	-200
24	Veranschlagtes kalkulatorisches Ergebnis (Saldo aus Nummern 21 bis 23)	0,00	-300	-600	-300	-200	-200
25	Veranschlagter Nettoressourcenbedarf/-überschuss (Summe aus Nummer 20 und 24)	-13.143,71	-17.100	-24.000	-25.700	-21.800	-19.200

Haushaltsplan 2024 der Gemeinde Nehren



**Teilfinanzhaushalt einschließlich Finanzplanung
1111 Organisation und Dokumentation kommunaler Willensbildung - [THH 1]**

Gemeinde Nehren

Nr.	Bezeichnung	Ergebnis 2022	Ansatz 2023	Ansatz 2024	VE	Plan 2025	Plan 2026	Plan 2027
1	Summe der Einzahlungen aus laufender Verwaltungstätigkeit (ohne außerordentliche zahlungswirksame Erträge aus Vermögensveräußerung)	0,00	0	0	0	0	0	0
2	Summe der Auszahlungen aus laufender Verwaltungstätigkeit	-18.342,31	-15.500	-16.400	0	-16.700	-17.000	-17.300
3	Anteiliger Zahlungsmittelüberschuss/-bedarf des Ergebnishaushalts (Saldo aus Nummern 1 und 2)	-18.342,31	-15.500	-16.400	0	-16.700	-17.000	-17.300
4	Einzahlungen aus Investitionszuwendungen	0,00	0	0	0	0	0	0
5	Einzahlungen aus Investitionsbeiträgen und ähnlichen Entgelten für Investitionstätigkeit	0,00	0	0	0	0	0	0
6	Einzahlungen aus der Veräußerung von Sachvermögen	0,00	0	0	0	0	0	0
7	Einzahlungen aus der Veräußerung von Finanzvermögen	0,00	0	0	0	0	0	0
8	Einzahlungen für sonstige Investitionstätigkeit	0,00	0	0	0	0	0	0
9	Einzahlungen aus Investitionstätigkeit (Summe aus Nummern 4 bis 8)	0,00	0	0	0	0	0	0
10	Auszahlungen für den Erwerb von Grundstücken und Gebäuden	0,00	0	0	0	0	0	0
11	Auszahlungen für Baumaßnahmen	0,00	0	0	0	0	0	0
12	Auszahlungen für den Erwerb von beweglichem Sachvermögen	-15.449,13	0	0	0	0	0	0
13	Auszahlungen für den Erwerb von Finanzvermögen	0,00	0	0	0	0	0	0
14	Auszahlungen für Investitionsförderungsmaßnahmen	0,00	0	0	0	0	0	0
15	Auszahlungen für den Erwerb von immateriellen Vermögensgegenständen	0,00	0	0	0	0	0	0
16	Auszahlungen aus Investitionstätigkeit (Summe aus Nummern 10 bis 15)	-15.449,13	0	0	0	0	0	0
17	Anteiliger veranschlagter Finanzlerungsmittelüberschuss/-bedarf aus Investitionstätigkeit (Saldo aus Numern 9 und 16)	-15.449,13	0	0	0	0	0	0
18	Anteiliger veranschlagter Finanzlerungsmittel-(Saldo aus Nummern 3 und 17)	-33.791,44	-15.500	-16.400	0	-16.700	-17.000	-17.300

Haushaltsplan 2024 der Gemeinde Nehren



**Einzeldarstellung der Investitionsmaßnahmen
1111 Organisation und Dokumentation kommunaler Willensbildung - [THH 1]**

Gemeinde Nehren


Investition I-1111-001 Rathaus

Nr.	Investitionsmaßnahmen Einzahlungs- und Auszahlungsarten	Gesamtang. z. Maßnahme -nachrichtl.-	Bisher finanziert	Ermächtigungs- übertragungen aus Vorvorj.	Ergebnis 2022	Ansatz 2023	Ansatz 2024	VE
9	Auszahlungen für den Erwerb von beweglichem Sachvermögen	0	-4.206,62	0	0,00	0	0	0
13	Summe der Auszahlungen aus Investitionstätigkeit (Summe aus Nummern 7 bis 12)	0	-4.206,62	0	0,00	0	0	0
14	Saldo aus Investitionstätigkeit (Saldo aus Nummern 6 und 13)	0	-4.206,62	0	0,00	0	0	0
16	Gesamtkosten der Maßnahme (Summe aus Nummern 13 und 15)	0	-4.206,62	0	0,00	0	0	0


Investition I-1111-003 Erwerb beweglicher Vermögensgegenstände Gemeindera

Nr.	Investitionsmaßnahmen Einzahlungs- und Auszahlungsarten	Gesamtang. z. Maßnahme -nachrichtl.-	Bisher finanziert	Ermächtigungs- übertragungen aus Vorvorj.	Ergebnis 2022	Ansatz 2023	Ansatz 2024	VE
9	Auszahlungen für den Erwerb von beweglichem Sachvermögen	0	-15.449,13	0	-15.449,13	0	0	0
13	Summe der Auszahlungen aus Investitionstätigkeit (Summe aus Nummern 7 bis 12)	0	-15.449,13	0	-15.449,13	0	0	0
14	Saldo aus Investitionstätigkeit (Saldo aus Nummern 6 und 13)	0	-15.449,13	0	-15.449,13	0	0	0
16	Gesamtkosten der Maßnahme (Summe aus Nummern 13 und 15)	0	-15.449,13	0	-15.449,13	0	0	0

Haushaltsplan 2024 der Gemeinde Nehren

<p style="font-size: small;">GEMEINDE LANDKREIS TÜBINGEN NEHREN</p> 	<p>Produktbeschreibung 1113 Rechnungsprüfung - [THH 1]</p> <p>Gemeinde Nehren</p>
<p>11 1113</p>	<p>Innere Verwaltung Rechnungsprüfung - [THH 1]</p>
Verantw. Person	<ul style="list-style-type: none"> - Leitung Fachbereich Finanzwesen, Frank Schmeckenbecher
Kurzbeschreibung	<ul style="list-style-type: none"> - Örtliche Prüfung der Jahresabschlüsse und der Gesamtabchlüsse der Kommune (gpa); - Prüfung der Jahresabschlüsse der Eigenbetriebe und sonstiger Sonder- und Treuhandvermögen (gpa); - Laufende Prüfung der Kassenvorgänge und die Kassenüberwachung bei der Kommune und bei den Eigenbetrieben; - Prüfung der Organisation und Wirtschaftlichkeit der Verwaltung (gpa); - Prüfung der Ausschreibungsunterlagen und des Vergabeverfahrens auch vor dem Abschluss von Lieferungs- und Leistungsverträgen (gpa); - Betätigungsprüfung; - Sonstige übertragene Prüfungen im Bereich der Kommune sowie ihrer Sonder- und Treuhandvermögen
Erläuterungen	<ul style="list-style-type: none"> - 11.13.01 Rechnungsprüfung

Haushaltsplan 2024 der Gemeinde Nehren

<div style="display: flex; justify-content: space-between; align-items: center;"> <div style="text-align: left;"> <p>GEMEINDE LANDKREIS TÜBINGEN NEHREN</p>  <p>Gemeinde Nehren</p> </div> <div style="text-align: center;"> <p>Teilergebnishaushalt einschließlich Finanzplanung 1113 Rechnungsprüfung - [THH 1]</p> </div> </div>							
Nr.	Bezeichnung	Ergebnis 2022	Ansatz 2023	Ansatz 2024	Plan 2025	Plan 2026	Plan 2027
1	Steuern und ähnliche Abgaben	0,00	0	0	0	0	0
2	Zuweisungen und Zuwendungen, Umlagen	0,00	0	0	0	0	0
3	Aufgelöste Investitionszuwendungen und -beiträge	0,00	0	0	0	0	0
4	Sonstige Transfererträge	0,00	0	0	0	0	0
5	Entgelte für öffentliche Leistungen oder Einrichtungen	0,00	0	0	0	0	0
6	Sonstige privatrechtliche Leistungsentgelte	0,00	0	0	0	0	0
7	Kostenerstattungen und Kostenumlagen	0,00	0	0	0	0	0
8	Zinsen und ähnliche Erträge	0,00	0	0	0	0	0
9	Aktiviere Eigenleistungen und Bestandveränderungen	0,00	0	0	0	0	0
10	Sonstige ordentliche Erträge	0,00	0	0	0	0	0
11	Anteilige ordentliche Erträge (Summe aus Nummern 1 bis 10)	0,00	0	0	0	0	0
12	Personalaufwendungen	0,00	0	0	0	0	0
13	Versorgungsaufwendungen	0,00	0	0	0	0	0
14	Aufwendungen für Sach- und Dienstleistungen	0,00	0	0	0	0	0
15	Abschreibungen	0,00	0	0	0	0	0
16	Zinsen und ähnliche Aufwendungen	0,00	0	0	0	0	0
17	Transferaufwendungen	0,00	0	0	0	0	0
18	Sonstige ordentliche Aufwendungen	0,00	0	0	0	0	0
19	Anteilige ordentliche Aufwendungen (Summe aus Nummern 12 bis 18)	0,00	0	0	0	0	0
20	Anteiliges veranschlagtes ordentliches Ergebnis (Summe aus Nummern 11 und 19)	0,00	0	0	0	0	0
21	Erträge aus internen Leistungen	0,00	0	0	0	0	0
22	Aufwendungen für interne Leistungen	0,00	0	0	0	0	0
23	kalkulatorische Kosten	0,00	0	0	0	0	0
24	Veranschlagtes kalkulatorisches Ergebnis (Saldo aus Nummern 21 bis 23)	0,00	0	0	0	0	0
25	Veranschlagter Nettoressourcenbedarf/-überschuss (Summe aus Nummer 20 und 24)	0,00	0	0	0	0	0

Haushaltsplan 2024 der Gemeinde Nehren




Teilfinanzhaushalt einschließlich Finanzplanung 1113 Rechnungsprüfung - [THH 1]

Gemeinde Nehren

Nr.	Bezeichnung	Ergebnis 2022	Ansatz 2023	Ansatz 2024	VE	Plan 2025	Plan 2026	Plan 2027
1	Summe der Einzahlungen aus laufender Verwaltungstätigkeit (ohne außerordentliche zahlungswirksame Erträge aus Vermögensveräußerung)	0,00	0	0	0	0	0	0
2	Summe der Auszahlungen aus laufender Verwaltungstätigkeit	0,00	0	0	0	0	0	0
3	Anteiliger Zahlungsmittelüberschuss/-bedarf des Ergebnishaushalts (Saldo aus Nummern 1 und 2)	0,00	0	0	0	0	0	0
4	Einzahlungen aus Investitionszuwendungen	0,00	0	0	0	0	0	0
5	Einzahlungen aus Investitionsbeiträgen und ähnlichen Entgelten für Investitionstätigkeit	0,00	0	0	0	0	0	0
6	Einzahlungen aus der Veräußerung von Sachvermögen	0,00	0	0	0	0	0	0
7	Einzahlungen aus der Veräußerung von Finanzvermögen	0,00	0	0	0	0	0	0
8	Einzahlungen für sonstige Investitionstätigkeit	0,00	0	0	0	0	0	0
9	Einzahlungen aus Investitionstätigkeit (Summe aus Nummern 4 bis 8)	0,00	0	0	0	0	0	0
10	Auszahlungen für den Erwerb von Grundstücken und Gebäuden	0,00	0	0	0	0	0	0
11	Auszahlungen für Baumaßnahmen	0,00	0	0	0	0	0	0
12	Auszahlungen für den Erwerb von beweglichem Sachvermögen	0,00	0	0	0	0	0	0
13	Auszahlungen für den Erwerb von Finanzvermögen	0,00	0	0	0	0	0	0
14	Auszahlungen für Investitionsförderungsmaßnahmen	0,00	0	0	0	0	0	0
15	Auszahlungen für den Erwerb von immateriellen Vermögensgegenständen	0,00	0	0	0	0	0	0
16	Auszahlungen aus Investitionstätigkeit (Summe aus Nummern 10 bis 15)	0,00	0	0	0	0	0	0
17	Anteiliger veranschlagter Finanzierungsmittelüberschuss/-bedarf aus Investitionstätigkeit (Saldo aus Numern 9 und 16)	0,00	0	0	0	0	0	0
18	Anteiliger veranschlagter Finanzierungsmittel- (Saldo aus Nummern 3 und 17)	0,00	0	0	0	0	0	0

Haushaltsplan 2024 der Gemeinde Nehren

<p style="font-size: small; margin: 0;">GEMEINDE LANDKREIS TÜBINGEN</p> <p style="font-weight: bold; font-size: small; margin: 0;">NEHREN</p> 	<p style="margin: 0;">Produktbeschreibung 1114 Zentrale Funktionen - [THH 1]</p> <p style="margin: 0;">Gemeinde Nehren</p>
<p style="margin: 0;">11</p> <p style="margin: 0;">1114</p>	<p style="margin: 0;">Innere Verwaltung</p> <p style="margin: 0;">Zentrale Funktionen - [THH 1]</p>
Verantw. Person	- Bürgermeister Egon Betz
Kurzbeschreibung	<ul style="list-style-type: none"> - Angemessene, zielgruppenorientierte Präsentation der Kommune, Vermittlung eines positiven Images nach Außen - Vorbereitung und Durchführung von Empfängen/Veranstaltungen, Verleihung von kommunalen Ehrungen, Koordination der Vertretung des Bürgermeisters bei Repräsentationsterminen, Beschaffung von Repräsentationsgeschenken - Vernetzung des bürgerschaftlichen Engagements in Nehren sowie Unterstützung und Förderung bürgerschaftlicher Projekte
Erläuterungen	<ul style="list-style-type: none"> -11.14.05 Datenschutzbeauftragte/-r -11.14.06 Repräsentation -11.14.10 Bürgerschaftliches Engagement

Haushaltsplan 2024 der Gemeinde Nehren



Teilergebnishaushalt einschließlich Finanzplanung 1114 Zentrale Funktionen - [THH 1]

Gemeinde Nehren

Nr.	Bezeichnung	Ergebnis 2022	Ansatz 2023	Ansatz 2024	Plan 2025	Plan 2026	Plan 2027
1	Steuern und ähnliche Abgaben	0,00	0	0	0	0	0
2	Zuweisungen und Zuwendungen, Umlagen	0,00	0	0	0	0	0
3	Aufgelöste Investitionszuwendungen und -beiträge	0,00	0	0	0	0	0
4	Sonstige Transfererträge	0,00	0	0	0	0	0
5	Entgelte für öffentliche Leistungen oder Einrichtungen	0,00	0	0	0	0	0
6	Sonstige privatrechtliche Leistungsentgelte	0,00	0	0	0	0	0
7	Kostenerstattungen und Kostenumlagen	371,40	0	0	0	0	0
8	Zinsen und ähnliche Erträge	0,00	0	0	0	0	0
9	Aktiviere Eigenleistungen und Bestandveränderungen	0,00	0	0	0	0	0
10	Sonstige ordentliche Erträge	0,00	0	0	0	0	0
11	Anteilige ordentliche Erträge (Summe aus Nummern 1 bis 10)	371,40	0	0	0	0	0
12	Personalaufwendungen	0,00	0	0	0	0	0
13	Versorgungsaufwendungen	0,00	0	0	0	0	0
14	Aufwendungen für Sach- und Dienstleistungen	-20.020,73	-24.000	-31.900	-31.900	-31.900	-31.900
15	Abschreibungen	0,00	0	0	0	0	0
16	Zinsen und ähnliche Aufwendungen	0,00	0	0	0	0	0
17	Transferaufwendungen	0,00	0	0	0	0	0
18	Sonstige ordentliche Aufwendungen	-72,30	-1.100	-900	-900	-900	-900
19	Anteilige ordentliche Aufwendungen (Summe aus Nummern 12 bis 18)	-20.093,03	-25.100	-32.800	-32.800	-32.800	-32.800
20	Anteiliges veranschlagtes ordentliches Ergebnis (Summe aus Nummern 11 und 19)	-19.721,63	-25.100	-32.800	-32.800	-32.800	-32.800
21	Erträge aus internen Leistungen	0,00	0	0	0	0	0
22	Aufwendungen für interne Leistungen	0,00	0	0	0	0	0
23	kalkulatorische Kosten	0,00	0	0	0	0	0
24	Veranschlagtes kalkulatorisches Ergebnis (Saldo aus Nummern 21 bis 23)	0,00	0	0	0	0	0
25	Veranschlagter Nettoressourcenbedarf/-überschuss (Summe aus Nummer 20 und 24)	-19.721,63	-25.100	-32.800	-32.800	-32.800	-32.800

Haushaltsplan 2024 der Gemeinde Nehren




Teilfinanzhaushalt einschließlich Finanzplanung 1114 Zentrale Funktionen - [THH 1]

Gemeinde Nehren

Nr.	Bezeichnung	Ergebnis 2022	Ansatz 2023	Ansatz 2024	VE	Plan 2025	Plan 2026	Plan 2027
1	Summe der Einzahlungen aus laufender Verwaltungstätigkeit (ohne außerordentliche zahlungswirksame Erträge aus Vermögensveräußerung)	371,40	0	0	0	0	0	0
2	Summe der Auszahlungen aus laufender Verwaltungstätigkeit	-19.224,64	-25.100	-32.800	0	-32.800	-32.800	-32.800
3	Anteiliger Zahlungsmittelüberschuss/-bedarf des Ergebnishaushalts (Saldo aus Nummern 1 und 2)	-18.853,24	-25.100	-32.800	0	-32.800	-32.800	-32.800
4	Einzahlungen aus Investitionszuwendungen	0,00	0	0	0	0	0	0
5	Einzahlungen aus Investitionsbeiträgen und ähnlichen Entgelten für Investitionstätigkeit	0,00	0	0	0	0	0	0
6	Einzahlungen aus der Veräußerung von Sachvermögen	0,00	0	0	0	0	0	0
7	Einzahlungen aus der Veräußerung von Finanzvermögen	0,00	0	0	0	0	0	0
8	Einzahlungen für sonstige Investitionstätigkeit	0,00	0	0	0	0	0	0
9	Einzahlungen aus Investitionstätigkeit (Summe aus Nummern 4 bis 8)	0,00	0	0	0	0	0	0
10	Auszahlungen für den Erwerb von Grundstücken und Gebäuden	0,00	0	0	0	0	0	0
11	Auszahlungen für Baumaßnahmen	0,00	0	0	0	0	0	0
12	Auszahlungen für den Erwerb von beweglichem Sachvermögen	0,00	0	0	0	0	0	0
13	Auszahlungen für den Erwerb von Finanzvermögen	0,00	0	0	0	0	0	0
14	Auszahlungen für Investitionsförderungsmaßnahmen	0,00	0	0	0	0	0	0
15	Auszahlungen für den Erwerb von immateriellen Vermögensgegenständen	0,00	0	0	0	0	0	0
16	Auszahlungen aus Investitionstätigkeit (Summe aus Nummern 10 bis 15)	0,00	0	0	0	0	0	0
17	Anteiliger veranschlagter Finanzierungsmittelüberschuss/-bedarf aus Investitionstätigkeit (Saldo aus Numern 9 und 16)	0,00	0	0	0	0	0	0
18	Anteiliger veranschlagter Finanzierungsmittel-(Saldo aus Nummern 3 und 17)	-18.853,24	-25.100	-32.800	0	-32.800	-32.800	-32.800

Haushaltsplan 2024 der Gemeinde Nehren

<p style="font-size: small;">GEMEINDE LANDKREIS TÜBINGEN</p>  <p style="font-weight: bold; font-size: small;">NEHREN</p>	<p>Produktbeschreibung 1120 Organisation und EDV - [THH 1]</p> <p>Gemeinde Nehren</p>
<p>11 1120</p>	<p>Innere Verwaltung Organisation und EDV - [THH 1]</p>
Verantw. Person	<ul style="list-style-type: none"> - Leitung Fachbereich Hauptamt, Norbert Müller (20.01) - Leitung Fachbereich Finanzwesen, Frank Schmeckenbecher (20.02 - 20.05)
Kurzbeschreibung	<ul style="list-style-type: none"> - Unterstützung der Verwaltung bei der Steuerung der Verwaltung - Beschaffung zeitgemäßer Hardware im Erneuerungszyklus - Beschaffung zeitgemäßer Software und Upgrade alter Versionen - Erhalt und Weiterentwicklung der IT-Sicherheit und der elektronischen Kommunikationsmöglichkeiten Bereitstellung, Betrieb und Unterhaltung des Kommunikationsnetzes zwischen Gebäuden - Sicherstellung einer reibungslosen und wirtschaftlichen Telekommunikation; sachgerechte und wirtschaftliche Ausstattung von Fernmeldeeinrichtungen; Datensicherung
Erläuterungen	<ul style="list-style-type: none"> - 11.20.01 Organisationsberatung - 11.20.02 Hard- und Software: Kundenbetreuung / Benutzerservice - 11.20.04 Betrieb und Anwendung von EDV-Anwendungen auf zentralen Rechnersystemen - 11.20.05 Betrieb und Unterhaltung des zentralen Netzes einschl. Telekommunikationsanlagen

Haushaltsplan 2024 der Gemeinde Nehren



Teilergebnishaushalt einschließlich Finanzplanung 1120 Organisation und EDV - [THH 1]

Gemeinde Nehren

Nr.	Bezeichnung	Ergebnis 2022	Ansatz 2023	Ansatz 2024	Plan 2025	Plan 2026	Plan 2027
1	Steuern und ähnliche Abgaben	0,00	0	0	0	0	0
2	Zuweisungen und Zuwendungen, Umlagen	0,00	0	0	0	0	0
3	Aufgelöste Investitionszuwendungen und -beiträge	0,00	0	0	0	0	0
4	Sonstige Transfererträge	0,00	0	0	0	0	0
5	Entgelte für öffentliche Leistungen oder Einrichtungen	0,00	0	0	0	0	0
6	Sonstige privatrechtliche Leistungsentgelte	0,00	0	0	0	0	0
7	Kostenerstattungen und Kostenumlagen	0,00	0	0	0	0	0
8	Zinsen und ähnliche Erträge	0,00	0	0	0	0	0
9	Aktiviere Eigenleistungen und Bestandveränderungen	0,00	0	0	0	0	0
10	Sonstige ordentliche Erträge	0,00	0	0	0	0	0
11	Anteilige ordentliche Erträge (Summe aus Nummern 1 bis 10)	0,00	0	0	0	0	0
12	Personalaufwendungen	0,00	0	0	0	0	0
13	Versorgungsaufwendungen	0,00	0	0	0	0	0
14	Aufwendungen für Sach- und Dienstleistungen	-9.266,88	-15.000	-15.000	-15.000	-15.000	-15.000
15	Abschreibungen	0,00	0	0	0	0	0
16	Zinsen und ähnliche Aufwendungen	0,00	0	0	0	0	0
17	Transferaufwendungen	-245,41	0	0	0	0	0
18	Sonstige ordentliche Aufwendungen	6.975,87	-10.100	-6.800	-7.000	-7.200	-7.400
19	Anteilige ordentliche Aufwendungen (Summe aus Nummern 12 bis 18)	-2.536,42	-25.100	-21.800	-22.000	-22.200	-22.400
20	Anteiliges veranschlagtes ordentliches Ergebnis (Summe aus Nummern 11 und 19)	-2.536,42	-25.100	-21.800	-22.000	-22.200	-22.400
21	Erträge aus internen Leistungen	0,00	0	0	0	0	0
22	Aufwendungen für interne Leistungen	0,00	0	0	0	0	0
23	kalkulatorische Kosten	0,00	0	0	0	0	0
24	Veranschlagtes kalkulatorisches Ergebnis (Saldo aus Nummern 21 bis 23)	0,00	0	0	0	0	0
25	Veranschlagter Nettoressourcenbedarf/-überschuss (Summe aus Nummer 20 und 24)	-2.536,42	-25.100	-21.800	-22.000	-22.200	-22.400

Haushaltsplan 2024 der Gemeinde Nehren




Teilfinanzhaushalt einschließlich Finanzplanung 1120 Organisation und EDV - [THH 1]


Gemeinde Nehren

Nr.	Bezeichnung	Ergebnis 2022	Ansatz 2023	Ansatz 2024	VE	Plan 2025	Plan 2026	Plan 2027
1	Summe der Einzahlungen aus laufender Verwaltungstätigkeit (ohne außerordentliche zahlungswirksame Erträge aus Vermögensveräußerung)	0,00	0	0	0	0	0	0
2	Summe der Auszahlungen aus laufender Verwaltungstätigkeit	-4.099,55	-25.100	-21.800	0	-22.000	-22.200	-22.400
3	Anteiliger Zahlungsmittelüberschuss/-bedarf des Ergebnishaushalts (Saldo aus Nummern 1 und 2)	-4.099,55	-25.100	-21.800	0	-22.000	-22.200	-22.400
4	Einzahlungen aus Investitionszuwendungen	0,00	0	0	0	0	0	0
5	Einzahlungen aus Investitionsbeiträgen und ähnlichen Entgelten für Investitionstätigkeit	0,00	0	0	0	0	0	0
6	Einzahlungen aus der Veräußerung von Sachvermögen	0,00	0	0	0	0	0	0
7	Einzahlungen aus der Veräußerung von Finanzvermögen	0,00	0	0	0	0	0	0
8	Einzahlungen für sonstige Investitionstätigkeit	0,00	0	0	0	0	0	0
9	Einzahlungen aus Investitionstätigkeit (Summe aus Nummern 4 bis 8)	0,00	0	0	0	0	0	0
10	Auszahlungen für den Erwerb von Grundstücken und Gebäuden	0,00	0	0	0	0	0	0
11	Auszahlungen für Baumaßnahmen	0,00	0	0	0	0	0	0
12	Auszahlungen für den Erwerb von beweglichem Sachvermögen	0,00	0	0	0	0	0	0
13	Auszahlungen für den Erwerb von Finanzvermögen	0,00	0	0	0	0	0	0
14	Auszahlungen für Investitionsförderungsmaßnahmen	0,00	0	0	0	0	0	0
15	Auszahlungen für den Erwerb von immateriellen Vermögensgegenständen	0,00	0	0	0	0	0	0
16	Auszahlungen aus Investitionstätigkeit (Summe aus Nummern 10 bis 15)	0,00	0	0	0	0	0	0
17	Anteiliger veranschlagter Finanzierungsmittelüberschuss/-bedarf aus Investitionstätigkeit (Saldo aus Numern 9 und 16)	0,00	0	0	0	0	0	0
18	Anteiliger veranschlagter Finanzierungsmittel-(Saldo aus Nummern 3 und 17)	-4.099,55	-25.100	-21.800	0	-22.000	-22.200	-22.400

Haushaltsplan 2024 der Gemeinde Nehren

 <p style="font-size: small;">GEMEINDE LANDKREIS TÜBINGEN NEHREN</p>	<p>Produktbeschreibung 1121 Personalwesen - [THH 1]</p> <p>Gemeinde Nehren</p>
<p>11 1121</p>	<p>Innere Verwaltung Personalwesen - [THH 1]</p>
Verantw. Person	<ul style="list-style-type: none"> - Leitung Fachbereich Hauptamt, Norbert Müller
Kurzbeschreibung	<ul style="list-style-type: none"> - Personalgewinnung und Personaleinsatz, interne und externe Stellenausschreibungen, Durchführung von Bewerberauswahlverfahren - Bearbeiten von Personalvorgängen, Beratung der Fachämter und der Mitarbeiter/-innen in arbeits-, dienstund personalvertretungsrechtlichen Fragen, sowie Konfliktmanagement und Personalführung - Personalbedarfsdeckung und Personalbetreuung der Auszubildenden (incl. Beamtenanwärter, Referendare, Volontäre, Praktikanten, Umschüler etc.) - Durchführung der Ausbildung, insbesondere Vermittlung von Lerninhalten, ohne fachbereichsspezifische Ausbildungen - Ermitteln des Fortbildungsbedarfs, Planung, Organisation, Durchführung und finanzielle Abwicklung von Fortbildungsveranstaltungen - Berechnung und Anweisung der Bezüge für Arbeitnehmer und Beamte sowie ggfs. Versorgungsempfänger sowie Sonderleistungen
Erläuterungen	<ul style="list-style-type: none"> - 11.21.01 Personalbedarfsdeckung - 11.21.02 Personalbetreuung - 11.21.03 Ausbildung - 11.21.04 Fortbildung - 11.21.05 Bezügeabrechnung - 11.21.06 Freiwillige soziale Leistungen - 11.21.07 Arbeitsschutz und Arbeitsmedizin

Haushaltsplan 2024 der Gemeinde Nehren

<div style="display: flex; justify-content: space-between; align-items: center;"> <div style="text-align: left;"> <p>GEMEINDE LANDKREIS TÜBINGEN NEHREN</p>  <p>Gemeinde Nehren</p> </div> <div style="text-align: center;"> <p>Teilergebnishaushalt einschließlich Finanzplanung 1121 Personalwesen - [THH 1]</p> </div> </div>							
Nr.	Bezeichnung	Ergebnis 2022	Ansatz 2023	Ansatz 2024	Plan 2025	Plan 2026	Plan 2027
1	Steuern und ähnliche Abgaben	0,00	0	0	0	0	0
2	Zuweisungen und Zuwendungen, Umlagen	0,00	0	0	0	0	0
3	Aufgelöste Investitionszuwendungen und -beiträge	0,00	0	0	0	0	0
4	Sonstige Transfererträge	0,00	0	0	0	0	0
5	Entgelte für öffentliche Leistungen oder Einrichtungen	0,00	0	0	0	0	0
6	Sonstige privatrechtliche Leistungsentgelte	0,00	0	0	0	0	0
7	Kostenerstattungen und Kostenumlagen	0,00	0	0	0	0	0
8	Zinsen und ähnliche Erträge	0,00	0	0	0	0	0
9	Aktiviere Eigenleistungen und Bestandveränderungen	0,00	0	0	0	0	0
10	Sonstige ordentliche Erträge	0,00	0	0	0	0	0
11	Anteilige ordentliche Erträge (Summe aus Nummern 1 bis 10)	0,00	0	0	0	0	0
12	Personalaufwendungen	-220.093,87	-217.400	-227.700	-232.200	-236.800	-241.400
13	Versorgungsaufwendungen	0,00	-10.800	-10.600	-10.800	-11.000	-11.200
14	Aufwendungen für Sach- und Dienstleistungen	-8.440,03	-17.000	-17.000	-17.200	-17.400	-17.600
15	Abschreibungen	0,00	-100	-100	-100	-100	-100
16	Zinsen und ähnliche Aufwendungen	0,00	0	0	0	0	0
17	Transferaufwendungen	0,00	0	0	0	0	0
18	Sonstige ordentliche Aufwendungen	-27.313,30	-12.100	-21.300	-21.600	-21.900	-22.200
19	Anteilige ordentliche Aufwendungen (Summe aus Nummern 12 bis 18)	-255.847,20	-257.400	-276.700	-281.900	-287.200	-292.500
20	Anteiliges veranschlagtes ordentliches Ergebnis (Summe aus Nummern 11 und 19)	-255.847,20	-257.400	-276.700	-281.900	-287.200	-292.500
21	Erträge aus internen Leistungen	0,00	0	0	0	0	0
22	Aufwendungen für interne Leistungen	0,00	0	0	0	0	0
23	kalkulatorische Kosten	0,00	0	0	0	0	0
24	Veranschlagtes kalkulatorisches Ergebnis (Saldo aus Nummern 21 bis 23)	0,00	0	0	0	0	0
25	Veranschlagter Nettoressourcenbedarf/-überschuss (Summe aus Nummer 20 und 24)	-255.847,20	-257.400	-276.700	-281.900	-287.200	-292.500

Haushaltsplan 2024 der Gemeinde Nehren



Teilfinanzhaushalt einschließlich Finanzplanung 1121 Personalwesen - [THH 1]

Gemeinde Nehren

Nr.	Bezeichnung	Ergebnis 2022	Ansatz 2023	Ansatz 2024	VE	Plan 2025	Plan 2026	Plan 2027
1	Summe der Einzahlungen aus laufender Verwaltungstätigkeit (ohne außerordentliche zahlungswirksame Erträge aus Vermögensveräußerung)	0,00	0	0	0	0	0	0
2	Summe der Auszahlungen aus laufender Verwaltungstätigkeit	-254.790,57	-257.300	-276.600	0	-281.800	-287.100	-292.400
3	Anteiliger Zahlungsmittelüberschuss/-bedarf des Ergebnishaushalts (Saldo aus Nummern 1 und 2)	-254.790,57	-257.300	-276.600	0	-281.800	-287.100	-292.400
4	Einzahlungen aus Investitionszuwendungen	0,00	0	0	0	0	0	0
5	Einzahlungen aus Investitionsbeiträgen und ähnlichen Entgelten für Investitionstätigkeit	0,00	0	0	0	0	0	0
6	Einzahlungen aus der Veräußerung von Sachvermögen	0,00	0	0	0	0	0	0
7	Einzahlungen aus der Veräußerung von Finanzvermögen	0,00	0	0	0	0	0	0
8	Einzahlungen für sonstige Investitionstätigkeit	0,00	0	0	0	0	0	0
9	Einzahlungen aus Investitionstätigkeit (Summe aus Nummern 4 bis 8)	0,00	0	0	0	0	0	0
10	Auszahlungen für den Erwerb von Grundstücken und Gebäuden	0,00	0	0	0	0	0	0
11	Auszahlungen für Baumaßnahmen	0,00	0	0	0	0	0	0
12	Auszahlungen für den Erwerb von beweglichem Sachvermögen	-1.166,44	0	0	0	0	0	0
13	Auszahlungen für den Erwerb von Finanzvermögen	0,00	0	0	0	0	0	0
14	Auszahlungen für Investitionsförderungsmaßnahmen	0,00	0	0	0	0	0	0
15	Auszahlungen für den Erwerb von immateriellen Vermögensgegenständen	0,00	0	0	0	0	0	0
16	Auszahlungen aus Investitionstätigkeit (Summe aus Nummern 10 bis 15)	-1.166,44	0	0	0	0	0	0
17	Anteiliger veranschlagter Finanzierungsmittelüberschuss/-bedarf aus Investitionstätigkeit (Saldo aus Numern 9 und 16)	-1.166,44	0	0	0	0	0	0
18	Anteiliger veranschlagter Finanzierungsmittel-(Saldo aus Nummern 3 und 17)	-255.957,01	-257.300	-276.600	0	-281.800	-287.100	-292.400

Haushaltsplan 2024 der Gemeinde Nehren




**Einzeldarstellung der Investitionsmaßnahmen
1121 Personalwesen - [THH 1]**

Gemeinde Nehren


Investition I-1121-001 Erwerb beweglicher Vermögensgegenstände

Nr.	Investitionsmaßnahmen Einzahlungs- und Auszahlungsarten	Gesamtang. z. Maßnahme -nachrichtl.-	Bisher finanziert	Ermächtigungs übertragungen aus Vorvorj.	Ergebnis 2022	Ansatz 2023	Ansatz 2024	VE
9	Auszahlungen für den Erwerb von beweglichem Sachvermögen	0	-1.166,44	0	-1.166,44	0	0	0
13	Summe der Auszahlungen aus Investitionstätigkeit (Summe aus Nummern 7 bis 12)	0	-1.166,44	0	-1.166,44	0	0	0
14	Saldo aus Investitionstätigkeit (Saldo aus Nummern 6 und 13)	0	-1.166,44	0	-1.166,44	0	0	0
16	Gesamtkosten der Maßnahme (Summe aus Nummern 13 und 15)	0	-1.166,44	0	-1.166,44	0	0	0

Haushaltsplan 2024 der Gemeinde Nehren

 <p style="font-size: small;">GEMEINDE NEHREN LANDKREIS TÜBINGEN</p>	<h2 style="margin: 0;">Produktbeschreibung</h2> <h3 style="margin: 0;">1122 Finanzverwaltung, Kasse - [THH 1]</h3> <p style="margin: 0;">Gemeinde Nehren</p>	
	<p>11 Innere Verwaltung</p> <p>1122 Finanzverwaltung, Kasse - [THH 1]</p>	
Verantw. Person	- Leitung Fachbereich Finanzwesen, Frank Schmeckenbecher	
Kurzbeschreibung	<ul style="list-style-type: none"> - Beratung der Ämter im Haushaltsvollzug und in betriebswirtschaftlichen Fragen - Führen der Kosten- und Leistungsrechnung - Gebührenkalkulation, Erhebung und Berechnung der jeweiligen Entgelte - Aufbereitung, Prüfung, Abwicklung steuerlich relevanter Vorgänge und Erarbeitung der Steuererklärung (Umsatz-, Gewerbe-, Körperschaftsteuer) - Beratung der Fachbereiche, Eigenbetriebe, Eigengesellschaften - Betreuung und Abwicklung von steuerlichen Außenprüfungen - Untersuchung steuerlicher Gestaltungsmöglichkeiten (Verschaffung von Finanzierungsvorteilen durch optimale Nutzung des Vorsteuerabzuges, Untersuchung der steuerlichen Auswirkung von Ausgliederungen / Privatisierungen, Zusammenfassung von Betrieben gewerblicher Art, Betriebsaufspaltungen, usw.) - Organisation und Abwicklung der Bauabzugssteuer - Etatplanung, Finanzplanung (bei rechtlich selbständigen Stiftungen: sofern nicht durch Stiftungsrat) - Bearbeitung von Budgetveränderungen - Steuerung des Vermögenseinsatzes - Budgetkontrolle - Rechnungslegung - Abwicklung von Nachlässen, Schenkungen und Vermächtnissen - Annahme / Leistung von unbaren und baren Ein- / Auszahlungen einschließlich Verrechnungen - Planung und Gewährleistung der Kassenliquidität - Bewirtschaftung der Kassenmittel (einschließlich Geldanlagen und Aufnahme von Kassenkrediten) - Aufbewahrung und Beförderung von Zahlungsmitteln - Verwahrung von Wertpapieren u.ä. Urkunden; Hinterlegungen - Überwachung der Zahlstellen im Rahmen der Fachaufsicht - Leistungen für Dritte - Geschäftspartnerbuchhaltung - Gewährung von Zahlungsstundungen im Zuständigkeitsrahmen (soweit nach § 15 GemKVO übertragen) - Mahnungen - Fertigung von Tages-, Zwischen- und Jahresabschlüssen - Sammlung und Aufbewahrung der Rechnungsunterlagen - Kassenmäßiger Abschluss und Vorbereitung der Haushaltsrechnung - Abwicklung unklarer und irrtümlicher Einzahlungen - Zentrale DV-Erfassung - Leistungen für Dritte - Beitreibung öffentlich-rechtlicher Geldforderungen - Einleitung der Zwangsvollstreckung privatrechtlicher Geldforderungen - Beitreibung von Geldforderungen für Dritte im Wege der Amts- bzw. Vollstreckungshilfe - Feststellung der Uneinbringlichkeit von Forderungen zur Vorbereitung von Niederschlagung und Erlass - Gewährung von Vollstreckungsaufschub und anderen Zahlungserleichterungen - Festsetzung, Stundung, Niederschlagung und Erlass von Mahngebühren, Vollstreckungskosten und Nebenforderungen (Zinsen und Säumniszuschlägen) - Vereinnahmung von Geldspenden, auch für Dritte und Weiterleitung; Entgegennahme und Prüfung von Sachspendenunterlagen; Ausstellung von Geld- und Sachspendenbescheinigungen 	
Erläuterungen	<ul style="list-style-type: none"> - 11.22.01 Haushalts- und betriebswirtschaftliche Dienstleistungen - 11.22.02 Aufgaben der Gemeinde als Steuerschuldner/-in - 11.22.03 Verwaltung von Treuhandvermögen, Sondervermögen, Nachlässen, Schenkungen, Vermächtnissen - 11.22.05 Zahlungsverkehr einschließlich Verwaltung der Kassenmittel und Wertgegenstände - 11.22.06 Buchhaltung, Rechnungslegung, Haushaltsrechnung - 11.22.07 Zwangsweise Einziehung von Forderungen - 11.22.08 Abwicklung von Geld- und Sachspenden 	

Haushaltsplan 2024 der Gemeinde Nehren

<div style="display: flex; justify-content: space-between; align-items: center;"> <div style="text-align: left;"> <p>GEMEINDE LANDKREIS TÜBINGEN NEHREN</p>  </div> <div style="text-align: center;"> <p>Teilergebnishaushalt einschließlich Finanzplanung 1122 Finanzverwaltung, Kasse - [THH 1]</p> <p>Gemeinde Nehren</p> </div> </div>							
Nr.	Bezeichnung	Ergebnis 2022	Ansatz 2023	Ansatz 2024	Plan 2025	Plan 2026	Plan 2027
1	Steuern und ähnliche Abgaben	0,00	0	0	0	0	0
2	Zuweisungen und Zuwendungen, Umlagen	0,00	0	0	0	0	0
3	Aufgelöste Investitionszuwendungen und -beiträge	0,00	0	0	0	0	0
4	Sonstige Transfererträge	0,00	0	0	0	0	0
5	Entgelte für öffentliche Leistungen oder Einrichtungen	0,00	0	0	0	0	0
6	Sonstige privatrechtliche Leistungsentgelte	24,00	0	0	0	0	0
7	Kostenerstattungen und Kostenumlagen	55.606,02	55.500	59.600	59.600	59.600	59.600
8	Zinsen und ähnliche Erträge	270,99	0	0	0	0	0
9	Aktivierete Eigenleistungen und Bestandveränderungen	0,00	0	0	0	0	0
10	Sonstige ordentliche Erträge	2.611,16	10.000	10.000	10.000	10.000	10.000
11	Anteilige ordentliche Erträge (Summe aus Nummern 1 bis 10)	58.512,17	65.500	69.600	69.600	69.600	69.600
12	Personalaufwendungen	-332.753,57	-330.800	-372.800	-380.200	-387.600	-395.300
13	Versorgungsaufwendungen	0,00	0	0	0	0	0
14	Aufwendungen für Sach- und Dienstleistungen	-39.135,65	-10.000	-8.000	-8.000	-8.000	-8.000
15	Abschreibungen	-300,51	0	0	0	0	0
16	Zinsen und ähnliche Aufwendungen	-5.077,20	-2.000	-2.000	-2.000	-2.000	-2.000
17	Transferaufwendungen	-2.946,24	-3.000	-4.000	-4.100	-4.200	-4.300
18	Sonstige ordentliche Aufwendungen	-47.811,55	-63.100	-49.300	-50.600	-51.900	-53.200
19	Anteilige ordentliche Aufwendungen (Summe aus Nummern 12 bis 18)	-428.024,72	-408.900	-436.100	-444.900	-453.700	-462.800
20	Anteiliges veranschlagtes ordentliches Ergebnis (Summe aus Nummern 11 und 19)	-369.512,55	-343.400	-366.500	-375.300	-384.100	-393.200
21	Erträge aus internen Leistungen	33.884,00	33.800	36.200	36.200	36.200	36.200
22	Aufwendungen für interne Leistungen	0,00	0	0	0	0	0
23	kalkulatorische Kosten	0,00	0	0	0	0	0
24	Veranschlagtes kalkulatorisches Ergebnis (Saldo aus Nummern 21 bis 23)	33.884,00	33.800	36.200	36.200	36.200	36.200
25	Veranschlagter Nettoressourcenbedarf/-überschuss (Summe aus Nummer 20 und 24)	-335.628,55	-309.600	-330.300	-339.100	-347.900	-357.000

Haushaltsplan 2024 der Gemeinde Nehren




Teilfinanzhaushalt einschließlich Finanzplanung 1122 Finanzverwaltung, Kasse - [THH 1]

Gemeinde Nehren

Nr.	Bezeichnung	Ergebnis 2022	Ansatz 2023	Ansatz 2024	VE	Plan 2025	Plan 2026	Plan 2027
1	Summe der Einzahlungen aus laufender Verwaltungstätigkeit (ohne außerordentliche zahlungswirksame Erträge aus Vermögensveräußerung)	59.160,33	65.500	69.600	0	69.600	69.600	69.600
2	Summe der Auszahlungen aus laufender Verwaltungstätigkeit	-453.949,09	-408.900	-436.100	0	-444.900	-453.700	-462.800
3	Anteiliger Zahlungsmittelüberschuss/-bedarf des Ergebnishaushalts (Saldo aus Nummern 1 und 2)	-394.788,76	-343.400	-366.500	0	-375.300	-384.100	-393.200
4	Einzahlungen aus Investitionszuwendungen	0,00	0	0	0	0	0	0
5	Einzahlungen aus Investitionsbeiträgen und ähnlichen Entgelten für Investitionstätigkeit	0,00	0	0	0	0	0	0
6	Einzahlungen aus der Veräußerung von Sachvermögen	0,00	0	0	0	0	0	0
7	Einzahlungen aus der Veräußerung von Finanzvermögen	0,00	0	0	0	0	0	0
8	Einzahlungen für sonstige Investitionstätigkeit	0,00	0	0	0	0	0	0
9	Einzahlungen aus Investitionstätigkeit (Summe aus Nummern 4 bis 8)	0,00	0	0	0	0	0	0
10	Auszahlungen für den Erwerb von Grundstücken und Gebäuden	0,00	0	0	0	0	0	0
11	Auszahlungen für Baumaßnahmen	0,00	0	0	0	0	0	0
12	Auszahlungen für den Erwerb von beweglichem Sachvermögen	0,00	0	0	0	0	0	0
13	Auszahlungen für den Erwerb von Finanzvermögen	0,00	0	0	0	0	0	0
14	Auszahlungen für Investitionsförderungsmaßnahmen	0,00	0	0	0	0	0	0
15	Auszahlungen für den Erwerb von immateriellen Vermögensgegenständen	0,00	0	0	0	0	0	0
16	Auszahlungen aus Investitionstätigkeit (Summe aus Nummern 10 bis 15)	0,00	0	0	0	0	0	0
17	Anteiliger veranschlagter Finanzierungsmittelüberschuss/-bedarf aus Investitionstätigkeit (Saldo aus Numern 9 und 16)	0,00	0	0	0	0	0	0
18	Anteiliger veranschlagter Finanzierungsmittel- (Saldo aus Nummern 3 und 17)	-394.788,76	-343.400	-366.500	0	-375.300	-384.100	-393.200

Haushaltsplan 2024 der Gemeinde Nehren

 <p style="font-size: small;">GEMEINDE LANDKREIS TÜBINGEN NEHREN</p>	<p>Produktbeschreibung 1124 Gebäudemanagement, Techn. Immobilienmanagement - [THH 1]</p> <p>Gemeinde Nehren</p>
<p>11 1124</p>	<p>Innere Verwaltung Gebäudemanagement, Techn. Immobilienmanagement - [THH 1]</p>
Verantw. Person	- Liegenschaften - Iris Bauer
Kurzbeschreibung	<ul style="list-style-type: none"> - Zeitnahe und wirtschaftliche Instandhaltung von Gebäuden einschl. aller verbundenen Anlagen - Optimierung der Energieversorgung / -nutzung in den von der Gemeinde genutzten Gebäuden - Wirtschaftlicher Betrieb und kostengünstige Betreuung von technischen Anlagen an und in Gebäuden - Weitere Reduzierung des Energiebedarfs innerhalb der Gemeindeverwaltung - Planung, Durchführung und Vergabe von Gebäudereinigung; regelmäßige Überprüfung und Optimierung der Wirtschaftlichkeit - Wirtschaftliche und kostengünstige Bewirtschaftung von eigenen und angemieteten Gebäuden - Termingerechte, wirtschaftliche, flexible und zuverlässige Wartung und Reparatur von technischen Einrichtungen in Gebäuden u.a. Planung von Neu-, Um- und Erweiterungsbauten, Modernisierungen und Sanierungen gemäß dem Leistungsbild der HOAI (einschl. Durchführung von Architektenwettbewerben nach GRW und Planung von Kunst am Bau), inkl. technischer mit dem Gebäude verbundener Anlagen und Erstausrüstungen - Bau von Neu-, Um- und Erweiterungsbauten, bauliche Durchführung von Modernisierungen und Sanierungen gemäß dem Leistungsbild der HOAI (einschl. Ausführung von Kunst am Bau), inkl. technischer mit dem Gebäude verbundener Anlagen und Erstausrüstungen - Bauherrenleistungen in Anlehnung an § 31 HOAI inkl. Projektleitung und -steuerung sowie Verwaltungsleistungen wie z.B.: Erstellung von Vorlagen und Genehmigungsanträgen, Bearbeitung von Anfragen und Fertigen von Stellungnahmen - Begehung und Instandhaltung von Gebäuden einschl. aller mit dem Gebäude verbundener technischer Anlagen nach DIN 31051 - Begehung, Unterhaltung und Instandsetzung von Denkmälern und Wegkreuzen u. ä. (ohne Gebäude) - Betrieb und Betreuung von technischen Anlagen an und in Gebäuden - Bereitstellung und Betrieb öffentlicher Uhren - Reinhaltung städtischer Gebäude einschl. Einrichtungen in den Hauptbereichen Schulen, Soziales, Kultur, allgemeine Verwaltung, etc. unter Berücksichtigung nutzungsspezifischer Reinigungsstandards sowie Pflege und Werterhalt der Fußbodenbeläge unter Verwendung adäquater Reinigungs- und Pflegemittel und Reinigungsmaschinen. Sicherstellung der Hygienestandards. Optimierung der Wirtschaftlichkeit. Optimierung der Kundenzufriedenheit
Erläuterungen	<p>- 11.24.02 Begehung und Instandhaltung nach DIN 31051, Betrieb und Betreuung von technischen Anlagen an und in Gebäuden, Energiemanagement für kommunale Liegenschaften, Gebäudereinigung, Verwaltung und Bewirtschaftung bebauter Grundstücke (insbesondere Verwaltungsgebäude, Wohngebäude, Gewerbegebäude) (soweit nicht in anderen Produktbereichen)</p>

Haushaltsplan 2024 der Gemeinde Nehren




Teilergebnishaushalt einschließlich Finanzplanung 1124 Gebäudemanagement, Techn. Immobilienmanagement - [THH 1]


Gemeinde Nehren

Nr.	Bezeichnung	Ergebnis 2022	Ansatz 2023	Ansatz 2024	Plan 2025	Plan 2026	Plan 2027
1	Steuern und ähnliche Abgaben	0,00	0	0	0	0	0
2	Zuweisungen und Zuwendungen, Umlagen	0,00	0	0	0	0	0
3	Aufgelöste Investitionszuwendungen und -beiträge	497,51	27.500	29.700	30.100	30.100	30.900
4	Sonstige Transfererträge	0,00	0	0	0	0	0
5	Entgelte für öffentliche Leistungen oder Einrichtungen	0,00	0	0	0	0	0
6	Sonstige privatrechtliche Leistungsentgelte	173.955,21	140.400	133.000	133.000	133.000	133.000
7	Kostenerstattungen und Kostenumlagen	0,00	0	0	0	0	0
8	Zinsen und ähnliche Erträge	0,00	0	0	0	0	0
9	Aktivierete Eigenleistungen und Bestandveränderungen	0,00	0	0	0	0	0
10	Sonstige ordentliche Erträge	0,00	0	0	0	0	0
11	Anteilige ordentliche Erträge (Summe aus Nummern 1 bis 10)	174.452,72	167.900	162.700	163.100	163.100	163.900
12	Personalaufwendungen	0,00	0	0	0	0	0
13	Versorgungsaufwendungen	0,00	0	0	0	0	0
14	Aufwendungen für Sach- und Dienstleistungen	-182.515,12	-154.200	-150.800	-113.100	-115.400	-117.700
15	Abschreibungen	-12.214,09	-155.100	-65.800	-71.300	-77.400	-79.900
16	Zinsen und ähnliche Aufwendungen	0,00	0	0	0	0	0
17	Transferaufwendungen	0,00	0	0	0	0	0
18	Sonstige ordentliche Aufwendungen	-10.155,27	-14.500	-11.100	-11.300	-11.500	-11.700
19	Anteilige ordentliche Aufwendungen (Summe aus Nummern 12 bis 18)	-204.884,48	-323.800	-227.700	-195.700	-204.300	-209.300
20	Anteiliges veranschlagtes ordentliches Ergebnis (Summe aus Nummern 11 und 19)	-30.431,76	-155.900	-65.000	-32.600	-41.200	-45.400
21	Erträge aus internen Leistungen	0,00	0	0	0	0	0
22	Aufwendungen für interne Leistungen	-126.046,20	-85.600	-108.200	-110.000	-111.500	-112.800
23	kalkulatorische Kosten	0,00	-81.200	-85.700	-76.900	-72.700	-68.900
24	Veranschlagtes kalkulatorisches Ergebnis (Saldo aus Nummern 21 bis 23)	-126.046,20	-166.800	-193.900	-186.900	-184.200	-181.700
25	Veranschlagter Nettoressourcenbedarf/-überschuss (Summe aus Nummer 20 und 24)	-156.477,96	-322.700	-258.900	-219.500	-225.400	-227.100

Haushaltsplan 2024 der Gemeinde Nehren

 GEMEINDE NEHREN <small>LANDKREIS TÜBINGEN</small> Teilfinanzhaushalt einschließlich Finanzplanung 1124 Gebäudemanagement, Techn. Immobilienmanagement - [THH 1]		Gemeinde Nehren						
Nr.	Bezeichnung	Ergebnis 2022	Ansatz 2023	Ansatz 2024	VE	Plan 2025	Plan 2026	Plan 2027
1	Summe der Einzahlungen aus laufender Verwaltungstätigkeit (ohne außerordentliche zahlungswirksame Erträge aus Vermögensveräußerung)	170.220,26	140.400	133.000	0	133.000	133.000	133.000
2	Summe der Auszahlungen aus laufender Verwaltungstätigkeit	-175.895,05	-168.700	-161.900	0	-124.400	-126.900	-129.400
3	Anteiliger Zahlungsmittelüberschuss/-bedarf des Ergebnishaushalts (Saldo aus Nummern 1 und 2)	-5.674,79	-28.300	-28.900	0	8.600	6.100	3.600
4	Einzahlungen aus Investitionszuwendungen	0,00	0	0	0	0	0	0
5	Einzahlungen aus Investitionsbeiträgen und ähnlichen Entgelten für Investitionstätigkeit	0,00	0	0	0	0	0	0
6	Einzahlungen aus der Veräußerung von Sachvermögen	0,00	0	0	0	0	0	0
7	Einzahlungen aus der Veräußerung von Finanzvermögen	0,00	0	0	0	0	0	0
8	Einzahlungen für sonstige Investitionstätigkeit	0,00	0	0	0	0	0	0
9	Einzahlungen aus Investitionstätigkeit (Summe aus Nummern 4 bis 8)	0,00	0	0	0	0	0	0
10	Auszahlungen für den Erwerb von Grundstücken und Gebäuden	-7.038,27	-100.000	0	0	0	0	0
11	Auszahlungen für Baumaßnahmen	0,00	0	0	0	0	0	0
12	Auszahlungen für den Erwerb von beweglichem Sachvermögen	0,00	0	-15.000	0	0	0	0
13	Auszahlungen für den Erwerb von Finanzvermögen	0,00	0	0	0	0	0	0
14	Auszahlungen für Investitionsförderungsmaßnahmen	0,00	0	0	0	0	0	0
15	Auszahlungen für den Erwerb von immateriellen Vermögensgegenständen	0,00	0	0	0	0	0	0
16	Auszahlungen aus Investitionstätigkeit (Summe aus Nummern 10 bis 15)	-7.038,27	-100.000	-15.000	0	0	0	0
17	Anteiliger veranschlagter Finanzierungsmittelüberschuss/-bedarf aus Investitionstätigkeit (Saldo aus Numern 9 und 16)	-7.038,27	-100.000	-15.000	0	0	0	0
18	Anteiliger veranschlagter Finanzierungsmittel-(Saldo aus Nummern 3 und 17)	-12.713,06	-128.300	-43.900	0	8.600	6.100	3.600

Haushaltsplan 2024 der Gemeinde Nehren

	<p>Einzeldarstellung der Investitionsmaßnahmen 1124 Gebäudemanagement, Techn. Immobilienmanagement - [THH 1]</p> <p style="text-align: center;">Gemeinde Nehren</p>
---	--

Investition I-1124-001 Küche Hauptstr. 19, Wohnung EG hinten

Nr.	Investitionsmaßnahmen Einzahlungs- und Auszahlungsarten	Gesamtang. z. Maßnahme -nachrichtl.-	Bisher finanziert	Ermächtigungs übertragungen aus Vorvorj.	Ergebnis 2022	Ansatz 2023	Ansatz 2024	VE
9	Auszahlungen für den Erwerb von beweglichem Sachvermögen	0	-4.028,15	0	0,00	0	0	0
13	Summe der Auszahlungen aus Investitionstätigkeit (Summe aus Nummern 7 bis 12)	0	-4.028,15	0	0,00	0	0	0
14	Saldo aus Investitionstätigkeit (Saldo aus Nummern 6 und 13)	0	-4.028,15	0	0,00	0	0	0
16	Gesamtkosten der Maßnahme (Summe aus Nummern 13 und 15)	0	-4.028,15	0	0,00	0	0	0

Investition I-1124-003 Sanierung Kappelstraße 1

Nr.	Investitionsmaßnahmen Einzahlungs- und Auszahlungsarten	Gesamtang. z. Maßnahme -nachrichtl.-	Bisher finanziert	Ermächtigungs übertragungen aus Vorvorj.	Ergebnis 2022	Ansatz 2023	Ansatz 2024	VE
7	Auszahlungen für den Erwerb von Grundstücken und Gebäuden	0	-41.542,43	0	0,00	0	0	0
13	Summe der Auszahlungen aus Investitionstätigkeit (Summe aus Nummern 7 bis 12)	0	-41.542,43	0	0,00	0	0	0
14	Saldo aus Investitionstätigkeit (Saldo aus Nummern 6 und 13)	0	-41.542,43	0	0,00	0	0	0
16	Gesamtkosten der Maßnahme (Summe aus Nummern 13 und 15)	0	-41.542,43	0	0,00	0	0	0

Investition I-1124-004 Erwerb beweglicher Vermögensgegenstände

Nr.	Investitionsmaßnahmen Einzahlungs- und Auszahlungsarten	Gesamtang. z. Maßnahme -nachrichtl.-	Bisher finanziert	Ermächtigungs übertragungen aus Vorvorj.	Ergebnis 2022	Ansatz 2023	Ansatz 2024	VE
7	Auszahlungen für den Erwerb von Grundstücken und Gebäuden	0	-1.972,56	0	0,00	0	0	0
13	Summe der Auszahlungen aus Investitionstätigkeit (Summe aus Nummern 7 bis 12)	0	-1.972,56	0	0,00	0	0	0
14	Saldo aus Investitionstätigkeit (Saldo aus Nummern 6 und 13)	0	-1.972,56	0	0,00	0	0	0
16	Gesamtkosten der Maßnahme (Summe aus Nummern 13 und 15)	0	-1.972,56	0	0,00	0	0	0

Investition I-1124-005 Erwerb Gebäude Luppachstraße 20


Nr.	Investitionsmaßnahmen Einzahlungs- und Auszahlungsarten	Gesamtang. z. Maßnahme -nachrichtl.-	Bisher finanziert	Ermächtigungs übertragungen aus Vorvorj.	Ergebnis 2022	Ansatz 2023	Ansatz 2024	VE
7	Auszahlungen für den Erwerb von Grundstücken und Gebäuden	-80.000	-7.038,27	-72.962	-7.038,27	0	0	0
13	Summe der Auszahlungen aus Investitionstätigkeit (Summe aus Nummern 7 bis 12)	-80.000	-7.038,27	-72.962	-7.038,27	0	0	0
14	Saldo aus Investitionstätigkeit (Saldo aus Nummern 6 und 13)	-80.000	-7.038,27	-72.962	-7.038,27	0	0	0
16	Gesamtkosten der Maßnahme (Summe aus Nummern 13 und 15)	-80.000	-7.038,27	-72.962	-7.038,27	0	0	0

Investition I-1124-008 Möbel Sitzungssaal


Nr.	Investitionsmaßnahmen Einzahlungs- und Auszahlungsarten	Gesamtang. z. Maßnahme -nachrichtl.-	Bisher finanziert	Ermächtigungs übertragungen aus Vorvorj.	Ergebnis 2022	Ansatz 2023	Ansatz 2024	VE
9	Auszahlungen für den Erwerb von beweglichem Sachvermögen	-15.000	0,00	0	0,00	0	-15.000	0
13	Summe der Auszahlungen aus Investitionstätigkeit (Summe aus Nummern 7 bis 12)	-15.000	0,00	0	0,00	0	-15.000	0
14	Saldo aus Investitionstätigkeit (Saldo aus Nummern 6 und 13)	-15.000	0,00	0	0,00	0	-15.000	0
16	Gesamtkosten der Maßnahme (Summe aus Nummern 13 und 15)	-15.000	0,00	0	0,00	0	-15.000	0

Investition I-1124-100 Erwerb von PV-Anlagen


Haushaltsplan 2024 der Gemeinde Nehren

<div style="display: flex; justify-content: space-between; align-items: center;"> <div style="text-align: left;"> <p>GEMEINDE <small>LANDKREIS TÜBINGEN</small> NEHREN</p>  <p>Gemeinde Nehren</p> </div> <div style="text-align: right;"> <p>Einzeldarstellung der Investitionsmaßnahmen 1124 Gebäudemanagement, Techn. Immobilienmanagement - [THH 1]</p> </div> </div>								
Nr.	Investitionsmaßnahmen Einzahlungs- und Auszahlungsarten	Gesamtang. z. Maßnahme -nachrichtl.-	Bisher finanziert	Ermächtigungs übertragungen aus Vorvorj.	Ergebnis 2022	Ansatz 2023	Ansatz 2024	VE
7	Auszahlungen für den Erwerb von Grundstücken und Gebäuden	-100.000	0,00	0	0,00	-100.000	0	0
13	Summe der Auszahlungen aus Investitionstätigkeit (Summe aus Nummern 7 bis 12)	-100.000	0,00	0	0,00	-100.000	0	0
14	Saldo aus Investitionstätigkeit (Saldo aus Nummern 6 und 13)	-100.000	0,00	0	0,00	-100.000	0	0
16	Gesamtkosten der Maßnahme (Summe aus Nummern 13 und 15)	-100.000	0,00	0	0,00	-100.000	0	0


Haushaltsplan 2024 der Gemeinde Nehren

 <p style="font-size: small;">GEMEINDE LANDKREIS TÜBINGEN NEHREN</p>	<p>Produktbeschreibung 1125 Grünanlagen, Werkstätten und Fahrzeuge - [THH 1]</p> <p>Gemeinde Nehren</p>
<p>11 1125</p>	<p>Innere Verwaltung Grünanlagen, Werkstätten und Fahrzeuge - [THH 1]</p>
Verantw. Person	- Leitung Bauhof, Werner Schuler
Kurzbeschreibung	<ul style="list-style-type: none"> - Betrieb eines Baubetriebshofes - Unterhaltung von Straßen einschließlich Ausstattung, Grün- und Freiflächen wie: Sportflächen, Friedhöfe, Aussenanlagen an Gebäuden und Einrichtungen (z.B. Schulen, Kindergärten u.ä.) - Innen- und Aussendekorationen von baulichen Anlagen, - Sicherstellung des Winterdienstes - Bereitstellung von Fahrzeugen und Geräten in betriebs- und verkehrssicherem Zustand; Bereitstellung von Fahrpersonal
Erläuterungen	<ul style="list-style-type: none"> - 11.25.01 Planungs-, Bau- u. Unterhaltungsleistungen auf Anforderung i. B. Grünanlagen - 11.25.03 Leistungen zentraler Werkstätten - 11.25.04 Transport- und Beförderungsleistungen - 11.25.05 Betreuung von Fahrzeugen und Geräten


Haushaltsplan 2024 der Gemeinde Nehren

<div style="display: flex; justify-content: space-between; align-items: center;"> <div style="text-align: left;">  <p>GEMEINDE NEHREN LANDKREIS TÜBINGEN</p> </div> <div style="text-align: center;"> <p>Teilergebnishaushalt einschließlich Finanzplanung 1125 Grünanlagen, Werkstätten und Fahrzeuge - [THH 1]</p> <p>Gemeinde Nehren</p> </div> </div>							
Nr.	Bezeichnung	Ergebnis 2022	Ansatz 2023	Ansatz 2024	Plan 2025	Plan 2026	Plan 2027
1	Steuern und ähnliche Abgaben	0,00	0	0	0	0	0
2	Zuweisungen und Zuwendungen, Umlagen	0,00	0	0	0	0	0
3	Aufgelöste Investitionszuwendungen und -beiträge	0,00	0	0	0	0	0
4	Sonstige Transfererträge	0,00	0	0	0	0	0
5	Entgelte für öffentliche Leistungen oder Einrichtungen	0,00	0	0	0	0	0
6	Sonstige privatrechtliche Leistungsentgelte	0,00	0	0	0	0	0
7	Kostenerstattungen und Kostenumlagen	25.484,87	58.700	30.300	30.900	31.600	31.700
8	Zinsen und ähnliche Erträge	0,00	0	0	0	0	0
9	Aktiviere Eigenleistungen und Bestandveränderungen	0,00	0	0	0	0	0
10	Sonstige ordentliche Erträge	0,00	0	0	0	0	0
11	Anteilige ordentliche Erträge (Summe aus Nummern 1 bis 10)	25.484,87	58.700	30.300	30.900	31.600	31.700
12	Personalaufwendungen	-368.719,82	-401.200	-411.300	-423.600	-436.300	-449.400
13	Versorgungsaufwendungen	0,00	0	0	0	0	0
14	Aufwendungen für Sach- und Dienstleistungen	-63.706,09	-61.800	-67.000	-68.000	-69.000	-70.500
15	Abschreibungen	-53.254,90	-48.900	-50.400	-48.900	-48.400	-39.300
16	Zinsen und ähnliche Aufwendungen	0,00	0	0	0	0	0
17	Transferaufwendungen	0,00	0	0	0	0	0
18	Sonstige ordentliche Aufwendungen	-9.369,39	-29.600	-13.100	-13.500	-13.900	-14.200
19	Anteilige ordentliche Aufwendungen (Summe aus Nummern 12 bis 18)	-495.050,20	-541.500	-541.800	-554.000	-567.600	-573.400
20	Anteiliges veranschlagtes ordentliches Ergebnis (Summe aus Nummern 11 und 19)	-469.565,33	-482.800	-511.500	-523.100	-536.000	-541.700
21	Erträge aus internen Leistungen	509.528,45	504.000	548.600	558.700	570.200	574.700
22	Aufwendungen für interne Leistungen	-15.043,00	-15.000	-15.900	-15.900	-15.900	-15.900
23	kalkulatorische Kosten	-24.616,47	-22.800	-21.200	-19.700	-18.300	-17.100
24	Veranschlagtes kalkulatorisches Ergebnis (Saldo aus Nummern 21 bis 23)	469.868,98	466.200	511.500	523.100	536.000	541.700
25	Veranschlagter Nettoressourcenbedarf/-überschuss (Summe aus Nummer 20 und 24)	303,65	-16.600	0	0	0	0

Haushaltsplan 2024 der Gemeinde Nehren

 GEMEINDE NEHREN <small>LANDKREIS TÜBINGEN</small>		Teilfinanzhaushalt einschließlich Finanzplanung 1125 Grünanlagen, Werkstätten und Fahrzeuge - [THH 1] Gemeinde Nehren						
Nr.	Bezeichnung	Ergebnis 2022	Ansatz 2023	Ansatz 2024	VE	Plan 2025	Plan 2026	Plan 2027
1	Summe der Einzahlungen aus laufender Verwaltungstätigkeit (ohne außerordentliche zahlungswirksame Erträge aus Vermögensveräußerung)	25.484,87	58.700	30.300	0	30.900	31.600	31.700
2	Summe der Auszahlungen aus laufender Verwaltungstätigkeit	-442.098,14	-492.600	-491.400	0	-505.100	-519.200	-534.100
3	Anteiliger Zahlungsmittelüberschuss/-bedarf des Ergebnishaushalts (Saldo aus Nummern 1 und 2)	-416.613,27	-433.900	-461.100	0	-474.200	-487.600	-502.400
4	Einzahlungen aus Investitionszuwendungen	0,00	0	0	0	0	0	0
5	Einzahlungen aus Investitionsbeiträgen und ähnlichen Entgelten für Investitionstätigkeit	0,00	0	0	0	0	0	0
6	Einzahlungen aus der Veräußerung von Sachvermögen	0,00	0	0	0	0	0	0
7	Einzahlungen aus der Veräußerung von Finanzvermögen	0,00	0	0	0	0	0	0
8	Einzahlungen für sonstige Investitionstätigkeit	0,00	0	0	0	0	0	0
9	Einzahlungen aus Investitionstätigkeit (Summe aus Nummern 4 bis 8)	0,00	0	0	0	0	0	0
10	Auszahlungen für den Erwerb von Grundstücken und Gebäuden	-314,25	0	0	0	0	0	0
11	Auszahlungen für Baumaßnahmen	0,00	0	0	0	0	0	0
12	Auszahlungen für den Erwerb von beweglichem Sachvermögen	0,00	-178.000	-48.000	0	-3.000	-3.000	-3.000
13	Auszahlungen für den Erwerb von Finanzvermögen	0,00	0	0	0	0	0	0
14	Auszahlungen für Investitionsförderungsmaßnahmen	0,00	0	0	0	0	0	0
15	Auszahlungen für den Erwerb von immateriellen Vermögensgegenständen	0,00	0	0	0	0	0	0
16	Auszahlungen aus Investitionstätigkeit (Summe aus Nummern 10 bis 15)	-314,25	-178.000	-48.000	0	-3.000	-3.000	-3.000
17	Anteiliger veranschlagter Finanzierungsmittelüberschuss/-bedarf aus Investitionstätigkeit (Saldo aus Numern 9 und 16)	-314,25	-178.000	-48.000	0	-3.000	-3.000	-3.000
18	Anteiliger veranschlagter Finanzierungsmittel-(Saldo aus Nummern 3 und 17)	-416.927,52	-611.900	-509.100	0	-477.200	-490.600	-505.400

Haushaltsplan 2024 der Gemeinde Nehren

	<p>Einzeldarstellung der Investitionsmaßnahmen 1125 Grünanlagen, Werkstätten und Fahrzeuge - [THH 1]</p> <p style="text-align: center;">Gemeinde Nehren</p>
---	--

Investition I-1125-001 Erwerb beweglicher Vermögensgegenstände

Nr.	Investitionsmaßnahmen Einzahlungs- und Auszahlungsarten	Gesamtang. z. Maßnahme -nachrichtl.-	Bisher finanziert	Ermächtigungs übertragungen aus Vorvorj.	Ergebnis 2022	Ansatz 2023	Ansatz 2024	VE
9	Auszahlungen für den Erwerb von beweglichem Sachvermögen	-72.000	-30.622,22	0	0,00	-18.000	-3.000	0
13	Summe der Auszahlungen aus Investitionstätigkeit (Summe aus Nummern 7 bis 12)	-72.000	-30.622,22	0	0,00	-18.000	-3.000	0
14	Saldo aus Investitionstätigkeit (Saldo aus Nummern 6 und 13)	-72.000	-30.622,22	0	0,00	-18.000	-3.000	0
16	Gesamtkosten der Maßnahme (Summe aus Nummern 13 und 15)	-72.000	-30.622,22	0	0,00	-18.000	-3.000	0

Investition I-1125-002 Beschaffung PKW-Dreiseitenkipper

Nr.	Investitionsmaßnahmen Einzahlungs- und Auszahlungsarten	Gesamtang. z. Maßnahme -nachrichtl.-	Bisher finanziert	Ermächtigungs übertragungen aus Vorvorj.	Ergebnis 2022	Ansatz 2023	Ansatz 2024	VE
9	Auszahlungen für den Erwerb von beweglichem Sachvermögen	-10.000	-10.500,00	0	0,00	0	0	0
13	Summe der Auszahlungen aus Investitionstätigkeit (Summe aus Nummern 7 bis 12)	-10.000	-10.500,00	0	0,00	0	0	0
14	Saldo aus Investitionstätigkeit (Saldo aus Nummern 6 und 13)	-10.000	-10.500,00	0	0,00	0	0	0
16	Gesamtkosten der Maßnahme (Summe aus Nummern 13 und 15)	-10.000	-10.500,00	0	0,00	0	0	0

Investition I-1125-004 Erstellung Geräteunterstand als Pultdach

Nr.	Investitionsmaßnahmen Einzahlungs- und Auszahlungsarten	Gesamtang. z. Maßnahme -nachrichtl.-	Bisher finanziert	Ermächtigungs übertragungen aus Vorvorj.	Ergebnis 2022	Ansatz 2023	Ansatz 2024	VE
7	Auszahlungen für den Erwerb von Grundstücken und Gebäuden	0	-7.938,32	0	-314,25	0	0	0
13	Summe der Auszahlungen aus Investitionstätigkeit (Summe aus Nummern 7 bis 12)	0	-7.938,32	0	-314,25	0	0	0
14	Saldo aus Investitionstätigkeit (Saldo aus Nummern 6 und 13)	0	-7.938,32	0	-314,25	0	0	0
16	Gesamtkosten der Maßnahme (Summe aus Nummern 13 und 15)	0	-7.938,32	0	-314,25	0	0	0


Investition I-1125-005 Beschaffung Kommunaltraktor

Nr.	Investitionsmaßnahmen Einzahlungs- und Auszahlungsarten	Gesamtang. z. Maßnahme -nachrichtl.-	Bisher finanziert	Ermächtigungs übertragungen aus Vorvorj.	Ergebnis 2022	Ansatz 2023	Ansatz 2024	VE
9	Auszahlungen für den Erwerb von beweglichem Sachvermögen			0	0,00	-160.000	0	0
13	Summe der Auszahlungen aus Investitionstätigkeit (Summe aus Nummern 7 bis 12)			0	0,00	-160.000	0	0
14	Saldo aus Investitionstätigkeit (Saldo aus Nummern 6 und 13)			0	0,00	-160.000	0	0
16	Gesamtkosten der Maßnahme (Summe aus Nummern 13 und 15)			0	0,00	-160.000	0	0


Investition I-1125-006 Ersatzbeschaffung Transporter

Nr.	Investitionsmaßnahmen Einzahlungs- und Auszahlungsarten	Gesamtang. z. Maßnahme -nachrichtl.-	Bisher finanziert	Ermächtigungs übertragungen aus Vorvorj.	Ergebnis 2022	Ansatz 2023	Ansatz 2024	VE
9	Auszahlungen für den Erwerb von beweglichem Sachvermögen	-45.000	0,00	0	0,00	0	-45.000	0
13	Summe der Auszahlungen aus Investitionstätigkeit (Summe aus Nummern 7 bis 12)	-45.000	0,00	0	0,00	0	-45.000	0
14	Saldo aus Investitionstätigkeit (Saldo aus Nummern 6 und 13)	-45.000	0,00	0	0,00	0	-45.000	0
16	Gesamtkosten der Maßnahme (Summe aus Nummern 13 und 15)	-45.000	0,00	0	0,00	0	-45.000	0

Haushaltsplan 2024 der Gemeinde Nehren

<p style="font-size: small;">GEMEINDE LANDKREIS TÜBINGEN</p>  <p style="font-weight: bold; font-size: small;">NEHREN</p>	<p>Produktbeschreibung 1126 Zentrale Dienstleistungen - [THH 1]</p> <p style="font-size: small;">Gemeinde Nehren</p>
<p style="text-align: center;">11 1126</p>	<p style="text-align: center;">Innere Verwaltung Zentrale Dienstleistungen - [THH 1]</p>
Verantw. Person	-Leitung Fachbereich Hauptamt, Norbert Müller
Kurzbeschreibung	<ul style="list-style-type: none"> - Zentrale Beschaffung von Wirtschaftsgütern für den Verwaltungsbedarf unter wirtschaftlichen Aspekten - Zentrale Beschaffung von Fahrzeugen, Geräten und Zubehör - Konzeption, Organisation und Durchführung der Postzustellung und des Postaustauschs sowie Postversandbearbeitung aller Sendungen, die durch Dritte oder eigenes Personal befördert werden, für die Gesamtverwaltung - Fertigung von Vervielfältigungen
Erläuterungen	<ul style="list-style-type: none"> - 11.26.01 Zentraler Einkauf - 11.26.02 Boten-, Zustell- und Postdienste - 11.26.03 Hausdruckerei und Vervielfältigung - 11.26.04 Zentrale Registratur, Hausdienste, Pforte, Zentraler Schreibdienst - 11.26.05 Dienstleistungen der Statistik

Haushaltsplan 2024 der Gemeinde Nehren

 Teilergebnishaushalt einschließlich Finanzplanung 1126 Zentrale Dienstleistungen - [THH 1] Gemeinde Nehren							
Nr.	Bezeichnung	Ergebnis 2022	Ansatz 2023	Ansatz 2024	Plan 2025	Plan 2026	Plan 2027
1	Steuern und ähnliche Abgaben	0,00	0	0	0	0	0
2	Zuweisungen und Zuwendungen, Umlagen	0,00	0	0	0	0	0
3	Aufgelöste Investitionszuwendungen und -beiträge	0,00	0	0	0	0	0
4	Sonstige Transfererträge	0,00	0	0	0	0	0
5	Entgelte für öffentliche Leistungen oder Einrichtungen	0,00	0	0	0	0	0
6	Sonstige privatrechtliche Leistungsentgelte	276,00	200	200	200	200	200
7	Kostenerstattungen und Kostenumlagen	10.340,32	5.000	5.400	5.400	5.400	5.400
8	Zinsen und ähnliche Erträge	0,00	0	0	0	0	0
9	Aktivierete Eigenleistungen und Bestandveränderungen	0,00	0	0	0	0	0
10	Sonstige ordentliche Erträge	0,00	0	0	0	0	0
11	Anteilige ordentliche Erträge (Summe aus Nummern 1 bis 10)	10.616,32	5.200	5.600	5.600	5.600	5.600
12	Personalaufwendungen	-34.143,57	-35.300	-27.600	-28.100	-28.600	-29.100
13	Versorgungsaufwendungen	0,00	0	0	0	0	0
14	Aufwendungen für Sach- und Dienstleistungen	-4.303,00	-4.500	-4.500	-4.500	-4.500	-4.500
15	Abschreibungen	0,00	0	0	0	0	0
16	Zinsen und ähnliche Aufwendungen	0,00	0	0	0	0	0
17	Transferaufwendungen	0,00	0	0	0	0	0
18	Sonstige ordentliche Aufwendungen	-93.984,66	-123.000	-126.200	-82.500	-83.800	-85.600
19	Anteilige ordentliche Aufwendungen (Summe aus Nummern 12 bis 18)	-132.431,23	-162.800	-158.300	-115.100	-116.900	-119.200
20	Anteiliges veranschlagtes ordentliches Ergebnis (Summe aus Nummern 11 und 19)	-121.814,91	-157.600	-152.700	-109.500	-111.300	-113.600
21	Erträge aus internen Leistungen	21.728,00	23.500	25.900	25.900	25.900	25.900
22	Aufwendungen für interne Leistungen	0,00	0	0	0	0	0
23	kalkulatorische Kosten	0,00	0	0	0	0	0
24	Veranschlagtes kalkulatorisches Ergebnis (Saldo aus Nummern 21 bis 23)	21.728,00	23.500	25.900	25.900	25.900	25.900
25	Veranschlagter Nettoressourcenbedarf/-überschuss (Summe aus Nummer 20 und 24)	-100.086,91	-134.100	-126.800	-83.600	-85.400	-87.700

Haushaltsplan 2024 der Gemeinde Nehren




Teilfinanzhaushalt einschließlich Finanzplanung 1126 Zentrale Dienstleistungen - [THH 1]

Gemeinde Nehren

Nr.	Bezeichnung	Ergebnis 2022	Ansatz 2023	Ansatz 2024	VE	Plan 2025	Plan 2026	Plan 2027
1	Summe der Einzahlungen aus laufender Verwaltungstätigkeit (ohne außerordentliche zahlungswirksame Erträge aus Vermögensveräußerung)	10.542,69	5.200	5.600	0	5.600	5.600	5.600
2	Summe der Auszahlungen aus laufender Verwaltungstätigkeit	-127.737,48	-162.800	-158.300	0	-115.100	-116.900	-119.200
3	Anteiliger Zahlungsmittelüberschuss/-bedarf des Ergebnishaushalts (Saldo aus Nummern 1 und 2)	-117.194,79	-157.600	-152.700	0	-109.500	-111.300	-113.600
4	Einzahlungen aus Investitionszuwendungen	0,00	0	0	0	0	0	0
5	Einzahlungen aus Investitionsbeiträgen und ähnlichen Entgelten für Investitionstätigkeit	0,00	0	0	0	0	0	0
6	Einzahlungen aus der Veräußerung von Sachvermögen	0,00	0	0	0	0	0	0
7	Einzahlungen aus der Veräußerung von Finanzvermögen	0,00	0	0	0	0	0	0
8	Einzahlungen für sonstige Investitionstätigkeit	0,00	0	0	0	0	0	0
9	Einzahlungen aus Investitionstätigkeit (Summe aus Nummern 4 bis 8)	0,00	0	0	0	0	0	0
10	Auszahlungen für den Erwerb von Grundstücken und Gebäuden	0,00	0	0	0	0	0	0
11	Auszahlungen für Baumaßnahmen	0,00	0	0	0	0	0	0
12	Auszahlungen für den Erwerb von beweglichem Sachvermögen	0,00	0	0	0	0	0	0
13	Auszahlungen für den Erwerb von Finanzvermögen	0,00	0	0	0	0	0	0
14	Auszahlungen für Investitionsförderungsmaßnahmen	0,00	0	0	0	0	0	0
15	Auszahlungen für den Erwerb von immateriellen Vermögensgegenständen	0,00	0	0	0	0	0	0
16	Auszahlungen aus Investitionstätigkeit (Summe aus Nummern 10 bis 15)	0,00	0	0	0	0	0	0
17	Anteiliger veranschlagter Finanzierungsmittelüberschuss/-bedarf aus Investitionstätigkeit (Saldo aus Numern 9 und 16)	0,00	0	0	0	0	0	0
18	Anteiliger veranschlagter Finanzierungsmittel-(Saldo aus Nummern 3 und 17)	-117.194,79	-157.600	-152.700	0	-109.500	-111.300	-113.600

Haushaltsplan 2024 der Gemeinde Nehren

 <p style="font-size: small;">GEMEINDE LANDKREIS TÜBINGEN NEHREN</p>	<p>Produktbeschreibung 1130 Presse- und Öffentlichkeitsarbeit - [THH 1]</p> <p>Gemeinde Nehren</p>
<p>11 1130</p>	<p>Innere Verwaltung Presse- und Öffentlichkeitsarbeit - [THH 1]</p>
Verantw. Person	<p>- Bürgermeister Egon Betz</p>
Kurzbeschreibung	<ul style="list-style-type: none"> - Redaktion und Vertrieb des Amtsblatts: - Redaktion, Screendesign und Navigation des kommunalen Internetangebots - Entwicklung von Werbekonzepten, Inhalten, Slogans, Bildauswahl, graphischen Konzeptionen, Layout und Reinzeichnung, Ausschreibung, Kampagnen/Veranstaltungen, Erstellung der Mediadaten, Reservierung von Flächen bzw. Sendezeiten, Terminüberwachung, Abrechnung, Koordination und Betreuung von Agenturen - Bekanntmachungen - Information der Medien über kommunale Anliegen, Einladung zu offiziellen, presserelevanten Terminen, Vorbereitung der Pressekonferenz, Presstext (Waschzettel), Formulierung, Presseunterlagen zusammenstellen (Pressemappen), Medienbeobachtung und -auswertung (Pressespiegel), Zeitungsausschnittsdienst, Mitschnitt von Rundfunk- und Fernsehsendungen
Erläuterungen	<ul style="list-style-type: none"> - 11.30.01 Redaktion und Vertrieb des Amtsblatts - 11.30.02 Internetangebot - 11.30.04 Werbung, Vermarktung, Ausschreibungen, Bekanntmachungen - 11.30.05 Pressearbeit

Haushaltsplan 2024 der Gemeinde Nehren




Teilergebnishaushalt einschließlich Finanzplanung 1130 Presse- und Öffentlichkeitsarbeit - [THH 1]


Gemeinde Nehren

Nr.	Bezeichnung	Ergebnis 2022	Ansatz 2023	Ansatz 2024	Plan 2025	Plan 2026	Plan 2027
1	Steuern und ähnliche Abgaben	0,00	0	0	0	0	0
2	Zuweisungen und Zuwendungen, Umlagen	0,00	0	0	0	0	0
3	Aufgelöste Investitionszuwendungen und -beiträge	0,00	0	0	0	0	0
4	Sonstige Transfererträge	0,00	0	0	0	0	0
5	Entgelte für öffentliche Leistungen oder Einrichtungen	0,00	0	0	0	0	0
6	Sonstige privatrechtliche Leistungsentgelte	0,00	0	0	0	0	0
7	Kostenerstattungen und Kostenumlagen	0,00	0	0	0	0	0
8	Zinsen und ähnliche Erträge	0,00	0	0	0	0	0
9	Aktiviere Eigenleistungen und Bestandveränderungen	0,00	0	0	0	0	0
10	Sonstige ordentliche Erträge	0,00	0	0	0	0	0
11	Anteilige ordentliche Erträge (Summe aus Nummern 1 bis 10)	0,00	0	0	0	0	0
12	Personalaufwendungen	-57.896,33	-60.200	-51.700	-52.800	-53.900	-55.000
13	Versorgungsaufwendungen	0,00	0	0	0	0	0
14	Aufwendungen für Sach- und Dienstleistungen	-2.340,82	0	-400	-400	-400	-400
15	Abschreibungen	0,00	0	0	0	0	0
16	Zinsen und ähnliche Aufwendungen	0,00	0	0	0	0	0
17	Transferaufwendungen	0,00	0	0	0	0	0
18	Sonstige ordentliche Aufwendungen	-7.124,02	-5.900	-5.900	-6.100	-6.300	-6.500
19	Anteilige ordentliche Aufwendungen (Summe aus Nummern 12 bis 18)	-67.361,17	-66.100	-58.000	-59.300	-60.600	-61.900
20	Anteiliges veranschlagtes ordentliches Ergebnis (Summe aus Nummern 11 und 19)	-67.361,17	-66.100	-58.000	-59.300	-60.600	-61.900
21	Erträge aus internen Leistungen	0,00	0	0	0	0	0
22	Aufwendungen für interne Leistungen	0,00	0	0	0	0	0
23	kalkulatorische Kosten	0,00	0	0	0	0	0
24	Veranschlagtes kalkulatorisches Ergebnis (Saldo aus Nummern 21 bis 23)	0,00	0	0	0	0	0
25	Veranschlagter Nettoressourcenbedarf/-überschuss (Summe aus Nummer 20 und 24)	-67.361,17	-66.100	-58.000	-59.300	-60.600	-61.900

Haushaltsplan 2024 der Gemeinde Nehren

 GEMEINDE NEHREN <small>LANDKREIS TÜBINGEN</small>		Teilfinanzhaushalt einschließlich Finanzplanung 1130 Presse- und Öffentlichkeitsarbeit - [THH 1] Gemeinde Nehren						
Nr.	Bezeichnung	Ergebnis 2022	Ansatz 2023	Ansatz 2024	VE	Plan 2025	Plan 2026	Plan 2027
1	Summe der Einzahlungen aus laufender Verwaltungstätigkeit (ohne außerordentliche zahlungswirksame Erträge aus Vermögensveräußerung)	0,00	0	0	0	0	0	0
2	Summe der Auszahlungen aus laufender Verwaltungstätigkeit	-67.336,71	-66.100	-58.000	0	-59.300	-60.600	-61.900
3	Anteiliger Zahlungsmittelüberschuss/-bedarf des Ergebnishaushalts (Saldo aus Nummern 1 und 2)	-67.336,71	-66.100	-58.000	0	-59.300	-60.600	-61.900
4	Einzahlungen aus Investitionszuwendungen	0,00	0	0	0	0	0	0
5	Einzahlungen aus Investitionsbeiträgen und ähnlichen Entgelten für Investitionstätigkeit	0,00	0	0	0	0	0	0
6	Einzahlungen aus der Veräußerung von Sachvermögen	0,00	0	0	0	0	0	0
7	Einzahlungen aus der Veräußerung von Finanzvermögen	0,00	0	0	0	0	0	0
8	Einzahlungen für sonstige Investitionstätigkeit	0,00	0	0	0	0	0	0
9	Einzahlungen aus Investitionstätigkeit (Summe aus Nummern 4 bis 8)	0,00	0	0	0	0	0	0
10	Auszahlungen für den Erwerb von Grundstücken und Gebäuden	0,00	0	0	0	0	0	0
11	Auszahlungen für Baumaßnahmen	0,00	0	0	0	0	0	0
12	Auszahlungen für den Erwerb von beweglichem Sachvermögen	0,00	0	0	0	0	0	0
13	Auszahlungen für den Erwerb von Finanzvermögen	0,00	0	0	0	0	0	0
14	Auszahlungen für Investitionsförderungsmaßnahmen	0,00	0	0	0	0	0	0
15	Auszahlungen für den Erwerb von immateriellen Vermögensgegenständen	0,00	0	0	0	0	0	0
16	Auszahlungen aus Investitionstätigkeit (Summe aus Nummern 10 bis 15)	0,00	0	0	0	0	0	0
17	Anteiliger veranschlagter Finanzierungsmittelüberschuss/-bedarf aus Investitionstätigkeit (Saldo aus Numern 9 und 16)	0,00	0	0	0	0	0	0
18	Anteiliger veranschlagter Finanzierungsmittel- (Saldo aus Nummern 3 und 17)	-67.336,71	-66.100	-58.000	0	-59.300	-60.600	-61.900

Haushaltsplan 2024 der Gemeinde Nehren

 <p style="font-size: small;">GEMEINDE LANDKREIS TÜBINGEN NEHREN</p>	<p>Produktbeschreibung 1133 Grundstücksmanagement - [THH 1]</p> <p>Gemeinde Nehren</p>
<p>11 1133</p>	<p>Innere Verwaltung Grundstücksmanagement - [THH 1]</p>
Verantw. Person	- Bürgermeister Egon Betz
Kurzbeschreibung	<ul style="list-style-type: none"> - Erwerb und Veräußerung von bebauten und unbebauten Grundstücken - Wahrnehmung der sich aus den Grundstücksgeschäften ergebenden Rechte und Pflichten - Führung und Bereitstellung des Liegenschaftsnachweises - Bestellung, Inhaltsänderung, Erwerb, Veräußerung, Beendigung und Verwaltung von Erbbaurechten - Wertermittlungen für den kommunalen Liegenschaftsbestand - Abschluß, Verwaltung und Aufhebung von Miet-/Pacht- und Gestattungsverhältnissen - Kaufmännische und rechtliche Bewirtschaftung von eigenen und angemieteten/angepachteten Grundstücken - Veranlassung von Pflegemaßnahmen
Erläuterungen	<ul style="list-style-type: none"> - 11.33.01 Abwicklung von Grundstücksgeschäften und Bestellung und Verwaltung von Erbbaurechten - 11.33.02 Kommunale Wertermittlung - 11.33.04 Verwaltung unbebauter Grundstücke

Haushaltsplan 2024 der Gemeinde Nehren



Teilergebnishaushalt einschließlich Finanzplanung 1133 Grundstücksmanagement - [THH 1]

Gemeinde Nehren

Nr.	Bezeichnung	Ergebnis 2022	Ansatz 2023	Ansatz 2024	Plan 2025	Plan 2026	Plan 2027
1	Steuern und ähnliche Abgaben	0,00	0	0	0	0	0
2	Zuweisungen und Zuwendungen, Umlagen	0,00	0	0	0	0	0
3	Aufgelöste Investitionszuwendungen und -beiträge	0,00	0	0	0	0	0
4	Sonstige Transfererträge	0,00	0	0	0	0	0
5	Entgelte für öffentliche Leistungen oder Einrichtungen	0,00	1.000	1.000	1.000	1.000	1.000
6	Sonstige privatrechtliche Leistungsentgelte	0,00	0	0	0	0	0
7	Kostenerstattungen und Kostenumlagen	0,00	0	0	0	0	0
8	Zinsen und ähnliche Erträge	0,00	0	0	0	0	0
9	Aktiviere Eigenleistungen und Bestandveränderungen	0,00	0	0	0	0	0
10	Sonstige ordentliche Erträge	7.000,00	0	0	0	0	0
11	Anteilige ordentliche Erträge (Summe aus Nummern 1 bis 10)	7.000,00	1.000	1.000	1.000	1.000	1.000
12	Personalaufwendungen	0,00	0	0	0	0	0
13	Versorgungsaufwendungen	0,00	0	0	0	0	0
14	Aufwendungen für Sach- und Dienstleistungen	0,00	0	0	0	0	0
15	Abschreibungen	0,00	-31.900	-30.200	-30.200	-30.200	-28.600
16	Zinsen und ähnliche Aufwendungen	0,00	0	0	0	0	0
17	Transferaufwendungen	0,00	0	0	0	0	0
18	Sonstige ordentliche Aufwendungen	-22.899,89	-1.000	-1.000	-1.000	-1.000	-1.000
19	Anteilige ordentliche Aufwendungen (Summe aus Nummern 12 bis 18)	-22.899,89	-32.900	-31.200	-31.200	-31.200	-29.600
20	Anteiliges veranschlagtes ordentliches Ergebnis (Summe aus Nummern 11 und 19)	-15.899,89	-31.900	-30.200	-30.200	-30.200	-28.600
21	Erträge aus internen Leistungen	0,00	0	0	0	0	0
22	Aufwendungen für interne Leistungen	0,00	0	0	0	0	0
23	kalkulatorische Kosten	0,00	-37.200	-58.800	-57.700	-56.700	-55.700
24	Veranschlagtes kalkulatorisches Ergebnis (Saldo aus Nummern 21 bis 23)	0,00	-37.200	-58.800	-57.700	-56.700	-55.700
25	Veranschlagter Nettoressourcenbedarf/-überschuss (Summe aus Nummer 20 und 24)	-15.899,89	-69.100	-89.000	-87.900	-86.900	-84.300

Haushaltsplan 2024 der Gemeinde Nehren



Teilfinanzhaushalt einschließlich Finanzplanung 1133 Grundstücksmanagement - [THH 1]

Gemeinde Nehren

Nr.	Bezeichnung	Ergebnis 2022	Ansatz 2023	Ansatz 2024	VE	Plan 2025	Plan 2026	Plan 2027
1	Summe der Einzahlungen aus laufender Verwaltungstätigkeit (ohne außerordentliche zahlungswirksame Erträge aus Vermögensveräußerung)	7.000,00	1.000	1.000	0	1.000	1.000	1.000
2	Summe der Auszahlungen aus laufender Verwaltungstätigkeit	-524,85	-1.000	-1.000	0	-1.000	-1.000	-1.000
3	Anteiliger Zahlungsmittelüberschuss/-bedarf des Ergebnishaushalts (Saldo aus Nummern 1 und 2)	6.475,15	0	0	0	0	0	0
4	Einzahlungen aus Investitionszuwendungen	0,00	0	0	0	0	0	0
5	Einzahlungen aus Investitionsbeiträgen und ähnlichen Entgelten für Investitionstätigkeit	0,00	0	0	0	0	0	0
6	Einzahlungen aus der Veräußerung von Sachvermögen	145.304,96	0	0	0	0	0	0
7	Einzahlungen aus der Veräußerung von Finanzvermögen	0,00	0	0	0	0	0	0
8	Einzahlungen für sonstige Investitionstätigkeit	2.167,81	0	0	0	0	0	0
9	Einzahlungen aus Investitionstätigkeit (Summe aus Nummern 4 bis 8)	147.472,77	0	0	0	0	0	0
10	Auszahlungen für den Erwerb von Grundstücken und Gebäuden	-219.988,21	-10.000	-10.000	0	-10.000	-10.000	-10.000
11	Auszahlungen für Baumaßnahmen	-3.900,00	0	0	0	0	0	0
12	Auszahlungen für den Erwerb von beweglichem Sachvermögen	0,00	0	0	0	0	0	0
13	Auszahlungen für den Erwerb von Finanzvermögen	0,00	0	0	0	0	0	0
14	Auszahlungen für Investitionsförderungsmaßnahmen	-6.000,00	0	0	0	0	0	0
15	Auszahlungen für den Erwerb von immateriellen Vermögensgegenständen	0,00	0	0	0	0	0	0
16	Auszahlungen aus Investitionstätigkeit (Summe aus Nummern 10 bis 15)	-229.888,21	-10.000	-10.000	0	-10.000	-10.000	-10.000
17	Anteiliger veranschlagter Finanzierungsmittelüberschuss/-bedarf aus Investitionstätigkeit (Saldo aus Numern 9 und 16)	-82.415,44	-10.000	-10.000	0	-10.000	-10.000	-10.000
18	Anteiliger veranschlagter Finanzierungsmittel-(Saldo aus Nummern 3 und 17)	-75.940,29	-10.000	-10.000	0	-10.000	-10.000	-10.000

Haushaltsplan 2024 der Gemeinde Nehren



Einzeldarstellung der Investitionsmaßnahmen 1133 Grundstücksmanagement - [THH 1]

Gemeinde Nehren

Investition I-1133-101 Grundstücksverkehr

Nr.	Investitionsmaßnahmen Einzahlungs- und Auszahlungsarten	Gesamtang. z. Maßnahme -nachrichtl.-	Bisher finanziert	Ermächtigungs- übertragungen aus Vorvorj.	Ergebnis 2022	Ansatz 2023	Ansatz 2024	VE
3	Einzahlungen aus der Veräußerung von Sachvermögen	1.863.400	1.463.546,80	0	119.139,80	0	0	0
5	Einzahlungen für sonstige Investitionstätigkeit	0	52.871,50	0	2.167,81	0	0	0
6	Summe der Einzahlungen aus Investitionstätigkeit (Summe aus Nummern 1 bis 5)	1.863.400	1.516.418,30	0	121.307,61	0	0	0
7	Auszahlungen für den Erwerb von Grundstücken und Gebäuden	-293.400	-510.337,66	0	-163.813,24	-10.000	-10.000	0
8	Auszahlungen für Baumaßnahmen	0	-3.900,00	0	-3.900,00	0	0	0
11	Auszahlungen für Investitionsförderungsmaßnahmen	0	-6.000,00	0	-6.000,00	0	0	0
13	Summe der Auszahlungen aus Investitionstätigkeit (Summe aus Nummern 7 bis 12)	-293.400	-520.237,66	0	-173.713,24	-10.000	-10.000	0
14	Saldo aus Investitionstätigkeit (Saldo aus Nummern 6 und 13)	1.570.000	996.180,64	0	-52.405,63	-10.000	-10.000	0
16	Gesamtkosten der Maßnahme (Summe aus Nummern 13 und 15)	-293.400	-520.237,66	0	-173.713,24	-10.000	-10.000	0

Investition I-1133-501 Erwerb von Grundstücken

Nr.	Investitionsmaßnahmen Einzahlungs- und Auszahlungsarten	Gesamtang. z. Maßnahme -nachrichtl.-	Bisher finanziert	Ermächtigungs- übertragungen aus Vorvorj.	Ergebnis 2022	Ansatz 2023	Ansatz 2024	VE
7	Auszahlungen für den Erwerb von Grundstücken und Gebäuden	-350.000	-66.696,04	0	-27.215,17	0	0	0
8	Auszahlungen für Baumaßnahmen	0	-253,51	0	0,00	0	0	0
12	Auszahlungen für den Erwerb von immateriellen Vermögensgegenständen	0	-119,86	0	0,00	0	0	0
13	Summe der Auszahlungen aus Investitionstätigkeit (Summe aus Nummern 7 bis 12)	-350.000	-67.069,41	0	-27.215,17	0	0	0
14	Saldo aus Investitionstätigkeit (Saldo aus Nummern 6 und 13)	-350.000	-67.069,41	0	-27.215,17	0	0	0
16	Gesamtkosten der Maßnahme (Summe aus Nummern 13 und 15)	-350.000	-67.069,41	0	-27.215,17	0	0	0

Haushaltsplan 2024 der Gemeinde Nehren



Teilergebnishaushalt einschließlich Finanzplanung Teilhaushalt 2 Sicherheit und Ordnung

Gemeinde Nehren

Nr.	Bezeichnung	Ergebnis 2022	Ansatz 2023	Ansatz 2024	Plan 2025	Plan 2026	Plan 2027
1	Steuern und ähnliche Abgaben	0,00	0	0	0	0	0
2	Zuweisungen und Zuwendungen, Umlagen	3.720,00	4.000	4.000	4.000	4.000	4.000
3	Aufgelöste Investitionszuwendungen und -beiträge	0,00	14.400	16.400	17.300	18.500	19.900
4	Sonstige Transfererträge	0,00	0	0	0	0	0
5	Entgelte für öffentliche Leistungen oder Einrichtungen	81.192,67	29.000	29.000	29.000	29.000	29.000
6	Sonstige privatrechtliche Leistungsentgelte	582,41	500	500	500	500	500
7	Kostenerstattungen und Kostenumlagen	49.178,59	0	2.000	0	0	0
8	Zinsen und ähnliche Erträge	0,00	0	0	0	0	0
9	Aktivierete Eigenleistungen und Bestandveränderungen	0,00	0	0	0	0	0
10	Sonstige ordentliche Erträge	0,00	0	0	0	0	0
11	Anteilige ordentliche Erträge (Summe aus Nummern 1 bis 10)	134.673,67	47.900	51.900	50.800	52.000	53.400
12	Personalaufwendungen	-189.884,27	-200.500	-215.000	-219.300	-223.600	-228.000
13	Versorgungsaufwendungen	0,00	-10.800	-11.000	-11.200	-11.400	-11.600
14	Aufwendungen für Sach- und Dienstleistungen	-127.192,32	-136.700	-151.800	-143.800	-144.800	-145.800
15	Abschreibungen	-366,91	-73.100	-84.100	-86.000	-87.200	-86.700
16	Zinsen und ähnliche Aufwendungen	0,00	0	0	0	0	0
17	Transferaufwendungen	-980,00	0	0	0	0	0
18	Sonstige ordentliche Aufwendungen	-67.634,69	-65.500	-59.400	-60.000	-60.600	-61.200
19	Anteilige ordentliche Aufwendungen (Summe aus Nummern 12 bis 18)	-386.058,19	-486.600	-521.300	-520.300	-527.600	-533.300
20	Anteiliges veranschlagtes ordentliches Ergebnis (Summe aus Nummern 11 und 19)	-251.384,52	-438.700	-469.400	-469.500	-475.600	-479.900
21	Erträge aus internen Leistungen	0,00	0	0	0	0	0
22	Aufwendungen für interne Leistungen	-9.426,61	-9.300	-9.800	-9.900	-9.900	-9.900
23	kalkulatorische Kosten	0,00	-18.400	-16.400	-14.300	-12.400	-10.500
24	Veranschlagtes kalkulatorisches Ergebnis (Saldo aus Nummern 21 bis 23)	-9.426,61	-27.700	-26.200	-24.200	-22.300	-20.400
25	Veranschlagter Nettoressourcenbedarf/-überschuss (Summe aus Nummer 20 und 24)	-260.811,13	-466.400	-495.600	-493.700	-497.900	-500.300

Haushaltsplan 2024 der Gemeinde Nehren




Teilfinanzhaushalt einschließlich Finanzplanung Teilhaushalt 2 Sicherheit und Ordnung

Gemeinde Nehren

Nr.	Bezeichnung	Ergebnis 2022	Ansatz 2023	Ansatz 2024	VE	Plan 2025	Plan 2026	Plan 2027
1	Summe der Einzahlungen aus laufender Verwaltungstätigkeit (ohne außerordentliche zahlungswirksame Erträge aus Vermögensveräußerung)	123.764,81	33.500	35.500	0	33.500	33.500	33.500
2	Summe der Auszahlungen aus laufender Verwaltungstätigkeit	-406.875,72	-413.500	-437.200	0	-434.300	-440.400	-446.600
3	Anteiliger Zahlungsmittelüberschuss/-bedarf des Ergebnishaushalts (Saldo aus Nummern 1 und 2)	-283.110,91	-380.000	-401.700	0	-400.800	-406.900	-413.100
4	Einzahlungen aus Investitionszuwendungen	0,00	0	736.400	0	25.500	0	0
5	Einzahlungen aus Investitionsbeiträgen und ähnlichen Entgelten für Investitionstätigkeit	0,00	0	0	0	0	0	0
6	Einzahlungen aus der Veräußerung von Sachvermögen	0,00	0	0	0	0	0	0
7	Einzahlungen aus der Veräußerung von Finanzvermögen	0,00	0	0	0	0	0	0
8	Einzahlungen für sonstige Investitionstätigkeit	0,00	0	0	0	0	0	0
9	Einzahlungen aus Investitionstätigkeit (Summe aus Nummern 4 bis 8)	0,00	0	736.400	0	25.500	0	0
10	Auszahlungen für den Erwerb von Grundstücken und Gebäuden	0,00	0	0	0	0	0	0
11	Auszahlungen für Baumaßnahmen	-24.132,58	-20.000	-1.665.100	0	0	0	0
12	Auszahlungen für den Erwerb von beweglichem Sachvermögen	-6.319,79	-31.800	-7.000	0	-185.000	-5.000	-5.000
13	Auszahlungen für den Erwerb von Finanzvermögen	0,00	0	0	0	0	0	0
14	Auszahlungen für Investitionsförderungsmaßnahmen	0,00	0	0	0	0	0	0
15	Auszahlungen für den Erwerb von immateriellen Vermögensgegenständen	0,00	0	0	0	0	0	0
16	Auszahlungen aus Investitionstätigkeit (Summe aus Nummern 10 bis 15)	-30.452,37	-51.800	-1.672.100	0	-185.000	-5.000	-5.000
17	Anteiliger veranschlagter Finanzierungsmittelüberschuss/-bedarf aus Investitionstätigkeit (Saldo aus Numern 9 und 16)	-30.452,37	-51.800	-935.700	0	-159.500	-5.000	-5.000
18	Anteiliger veranschlagter Finanzierungsmittel-(Saldo aus Nummern 3 und 17)	-313.563,28	-431.800	-1.337.400	0	-560.300	-411.900	-418.100

Haushaltsplan 2024 der Gemeinde Nehren

<div style="text-align: center;">  <p>GEMEINDE NEHREN</p> <p><small>LANDKREIS TÜBINGEN</small></p> </div>	<p>Produktbeschreibung 1210 Statistik und Wahlen - [THH 2]</p> <p>Gemeinde Nehren</p>
<p>12 1210</p>	<p>Sicherheit und Ordnung Statistik und Wahlen - [THH 2]</p>
Verantw. Person	<ul style="list-style-type: none"> - Stv. Leitung Fachbereich Hauptamt, Julia Schelling
Kurzbeschreibung	<ul style="list-style-type: none"> - Rechtliche, personelle und organisatorische Vorbereitung und Durchführung der Wahlen und Volksabstimmungen (Europawahl, Bundestagswahl, Landtagswahl, Kommunalwahlen, Bürgermeisterwahl, sonstige Abstimmungen und Entscheidungen) - Öffentliche Präsentation von Wahlergebnissen - Aufbereitung von Wahlergebnissen und Dokumentation in Wahlberichten
Erläuterungen	<ul style="list-style-type: none"> - 12.10.03 Vorbereitung und Durchführung von Wahlen und Abstimmungen

Haushaltsplan 2024 der Gemeinde Nehren



Teilergebnishaushalt einschließlich Finanzplanung
1210 Statistik und Wahlen - [THH 2]

Gemeinde Nehren

Nr.	Bezeichnung	Ergebnis 2022	Ansatz 2023	Ansatz 2024	Plan 2025	Plan 2026	Plan 2027
1	Steuern und ähnliche Abgaben	0,00	0	0	0	0	0
2	Zuweisungen und Zuwendungen, Umlagen	0,00	0	0	0	0	0
3	Aufgelöste Investitionszuwendungen und -beiträge	0,00	0	0	0	0	0
4	Sonstige Transfererträge	0,00	0	0	0	0	0
5	Entgelte für öffentliche Leistungen oder Einrichtungen	0,00	0	0	0	0	0
6	Sonstige privatrechtliche Leistungsentgelte	0,00	0	0	0	0	0
7	Kostenerstattungen und Kostenumlagen	2.578,98	0	2.000	0	0	0
8	Zinsen und ähnliche Erträge	0,00	0	0	0	0	0
9	Aktiviere Eigenleistungen und Bestandveränderungen	0,00	0	0	0	0	0
10	Sonstige ordentliche Erträge	0,00	0	0	0	0	0
11	Anteilige ordentliche Erträge (Summe aus Nummern 1 bis 10)	2.578,98	0	2.000	0	0	0
12	Personalaufwendungen	0,00	0	0	0	0	0
13	Versorgungsaufwendungen	0,00	0	0	0	0	0
14	Aufwendungen für Sach- und Dienstleistungen	0,00	-500	-9.700	-700	-700	-700
15	Abschreibungen	0,00	0	0	0	0	0
16	Zinsen und ähnliche Aufwendungen	0,00	0	0	0	0	0
17	Transferaufwendungen	0,00	0	0	0	0	0
18	Sonstige ordentliche Aufwendungen	-1.446,53	-1.900	-1.800	-1.800	-1.800	-1.800
19	Anteilige ordentliche Aufwendungen (Summe aus Nummern 12 bis 18)	-1.446,53	-2.400	-11.500	-2.500	-2.500	-2.500
20	Anteiliges veranschlagtes ordentliches Ergebnis (Summe aus Nummern 11 und 19)	1.132,45	-2.400	-9.500	-2.500	-2.500	-2.500
21	Erträge aus internen Leistungen	0,00	0	0	0	0	0
22	Aufwendungen für interne Leistungen	0,00	0	0	0	0	0
23	kalkulatorische Kosten	0,00	0	0	0	0	0
24	Veranschlagtes kalkulatorisches Ergebnis (Saldo aus Nummern 21 bis 23)	0,00	0	0	0	0	0
25	Veranschlagter Nettoressourcenbedarf/-überschuss (Summe aus Nummer 20 und 24)	1.132,45	-2.400	-9.500	-2.500	-2.500	-2.500

Haushaltsplan 2024 der Gemeinde Nehren




Teilfinanzhaushalt einschließlich Finanzplanung 1210 Statistik und Wahlen - [THH 2]

Gemeinde Nehren

Nr.	Bezeichnung	Ergebnis 2022	Ansatz 2023	Ansatz 2024	VE	Plan 2025	Plan 2026	Plan 2027
1	Summe der Einzahlungen aus laufender Verwaltungstätigkeit (ohne außerordentliche zahlungswirksame Erträge aus Vermögensveräußerung)	2.578,98	0	2.000	0	0	0	0
2	Summe der Auszahlungen aus laufender Verwaltungstätigkeit	-3.977,96	-2.400	-11.500	0	-2.500	-2.500	-2.500
3	Anteiliger Zahlungsmittelüberschuss/-bedarf des Ergebnishaushalts (Saldo aus Nummern 1 und 2)	-1.398,98	-2.400	-9.500	0	-2.500	-2.500	-2.500
4	Einzahlungen aus Investitionszuwendungen	0,00	0	0	0	0	0	0
5	Einzahlungen aus Investitionsbeiträgen und ähnlichen Entgelten für Investitionstätigkeit	0,00	0	0	0	0	0	0
6	Einzahlungen aus der Veräußerung von Sachvermögen	0,00	0	0	0	0	0	0
7	Einzahlungen aus der Veräußerung von Finanzvermögen	0,00	0	0	0	0	0	0
8	Einzahlungen für sonstige Investitionstätigkeit	0,00	0	0	0	0	0	0
9	Einzahlungen aus Investitionstätigkeit (Summe aus Nummern 4 bis 8)	0,00	0	0	0	0	0	0
10	Auszahlungen für den Erwerb von Grundstücken und Gebäuden	0,00	0	0	0	0	0	0
11	Auszahlungen für Baumaßnahmen	0,00	0	0	0	0	0	0
12	Auszahlungen für den Erwerb von beweglichem Sachvermögen	0,00	0	0	0	0	0	0
13	Auszahlungen für den Erwerb von Finanzvermögen	0,00	0	0	0	0	0	0
14	Auszahlungen für Investitionsförderungsmaßnahmen	0,00	0	0	0	0	0	0
15	Auszahlungen für den Erwerb von immateriellen Vermögensgegenständen	0,00	0	0	0	0	0	0
16	Auszahlungen aus Investitionstätigkeit (Summe aus Nummern 10 bis 15)	0,00	0	0	0	0	0	0
17	Anteiliger veranschlagter Finanzierungsmittelüberschuss/-bedarf aus Investitionstätigkeit (Saldo aus Numern 9 und 16)	0,00	0	0	0	0	0	0
18	Anteiliger veranschlagter Finanzierungsmittel-(Saldo aus Nummern 3 und 17)	-1.398,98	-2.400	-9.500	0	-2.500	-2.500	-2.500

Haushaltsplan 2024 der Gemeinde Nehren

 <p style="font-size: small;">GEMEINDE LANDKREIS TÜBINGEN NEHREN</p>	<p>Produktbeschreibung 1220 Ordnungswesen - [THH 2]</p> <p>Gemeinde Nehren</p>
<p>12 1220</p>	<p>Sicherheit und Ordnung Ordnungswesen - [THH 2]</p>
Verantw. Person	<ul style="list-style-type: none"> - Leitung Fachbereich Ordnungsamt, Cornelia Kaiser
Kurzbeschreibung	<ul style="list-style-type: none"> - Entgegennahme, Aufbewahrung, Aushändigung und Verwertung von Fundsachen und Fundtieren - Gewährleistung der Sicherheit und Ordnung durch präventive und repressive Maßnahmen, Verhinderung und Vermeidung von Schäden, die einem wesentlichen Rechtsgut drohen und Ahndung rechtswidriger Verhaltensweisen - Vermeidung und Beseitigung von Obdachlosigkeit - Erteilung und Entziehung von Fischereischeinen - Tätigkeiten, die an die behördliche Kenntnis vom Betrieb anzeige- oder erlaubnispflichtiger Gewerbe anknüpfen und ggf. die dabei gewonnenen Informationen für Dritte bereitstellen - Tätigkeiten, die mit Gaststätten oder besonderen Anlässen zusammenhängen - Tätigkeiten, die auf die ordnungsgemäße Führung bereits betriebener anzeige- oder erlaubnispflichtiger Gewerbebetriebe hinzielen
Erläuterungen	<ul style="list-style-type: none"> - 12.20.01 Verwaltung von Fundsachen/ Fundtieren - 12.20.02 Bearbeitung von Angelegenheiten der Gefahrenabwehr - 12.20.03 Jagd- und Fischereiwesen - 12.20.04 Führen/ Bereitstellen des Gewerberegisters einschl. Auskünfte - 12.20.06 Bearbeiten von Gestattungen, Sperrzeitverkürzungen und sonstigen gaststättenrechtlichen Erlaubnissen - 12.20.07 Sonstige gewerberechtliche Erlaubnisse

Haushaltsplan 2024 der Gemeinde Nehren



Teilergebnishaushalt einschließlich Finanzplanung 1220 Ordnungswesen - [THH 2]

Gemeinde Nehren

Nr.	Bezeichnung	Ergebnis 2022	Ansatz 2023	Ansatz 2024	Plan 2025	Plan 2026	Plan 2027
1	Steuern und ähnliche Abgaben	0,00	0	0	0	0	0
2	Zuweisungen und Zuwendungen, Umlagen	0,00	0	0	0	0	0
3	Aufgelöste Investitionszuwendungen und -beiträge	0,00	0	0	0	0	0
4	Sonstige Transfererträge	0,00	0	0	0	0	0
5	Entgelte für öffentliche Leistungen oder Einrichtungen	836,90	1.000	1.000	1.000	1.000	1.000
6	Sonstige privatrechtliche Leistungsentgelte	0,00	500	500	500	500	500
7	Kostenerstattungen und Kostenumlagen	6.994,76	0	0	0	0	0
8	Zinsen und ähnliche Erträge	0,00	0	0	0	0	0
9	Aktiviere Eigenleistungen und Bestandveränderungen	0,00	0	0	0	0	0
10	Sonstige ordentliche Erträge	0,00	0	0	0	0	0
11	Anteilige ordentliche Erträge (Summe aus Nummern 1 bis 10)	7.831,66	1.500	1.500	1.500	1.500	1.500
12	Personalaufwendungen	-82.392,69	-93.700	-79.200	-80.800	-82.400	-84.000
13	Versorgungsaufwendungen	0,00	-10.800	-11.000	-11.200	-11.400	-11.600
14	Aufwendungen für Sach- und Dienstleistungen	-10.301,44	-6.700	-6.700	-6.700	-6.700	-6.700
15	Abschreibungen	0,00	0	0	0	0	0
16	Zinsen und ähnliche Aufwendungen	0,00	0	0	0	0	0
17	Transferaufwendungen	0,00	0	0	0	0	0
18	Sonstige ordentliche Aufwendungen	-2.322,31	-2.600	-2.700	-2.700	-2.700	-2.700
19	Anteilige ordentliche Aufwendungen (Summe aus Nummern 12 bis 18)	-95.016,44	-113.800	-99.600	-101.400	-103.200	-105.000
20	Anteiliges veranschlagtes ordentliches Ergebnis (Summe aus Nummern 11 und 19)	-87.184,78	-112.300	-98.100	-99.900	-101.700	-103.500
21	Erträge aus internen Leistungen	0,00	0	0	0	0	0
22	Aufwendungen für interne Leistungen	0,00	0	0	0	0	0
23	kalkulatorische Kosten	0,00	0	0	0	0	0
24	Veranschlagtes kalkulatorisches Ergebnis (Saldo aus Nummern 21 bis 23)	0,00	0	0	0	0	0
25	Veranschlagter Nettoressourcenbedarf/-überschuss (Summe aus Nummer 20 und 24)	-87.184,78	-112.300	-98.100	-99.900	-101.700	-103.500

Haushaltsplan 2024 der Gemeinde Nehren




Teilfinanzhaushalt einschließlich Finanzplanung
1220 Ordnungswesen - [THH 2]

Gemeinde Nehren

Nr.	Bezeichnung	Ergebnis 2022	Ansatz 2023	Ansatz 2024	VE	Plan 2025	Plan 2026	Plan 2027
1	Summe der Einzahlungen aus laufender Verwaltungstätigkeit (ohne außerordentliche zahlungswirksame Erträge aus Vermögensveräußerung)	7.711,36	1.500	1.500	0	1.500	1.500	1.500
2	Summe der Auszahlungen aus laufender Verwaltungstätigkeit	-95.870,19	-113.800	-99.600	0	-101.400	-103.200	-105.000
3	Anteiliger Zahlungsmittelüberschuss/-bedarf des Ergebnishaushalts (Saldo aus Nummern 1 und 2)	-88.158,83	-112.300	-98.100	0	-99.900	-101.700	-103.500
4	Einzahlungen aus Investitionszuwendungen	0,00	0	0	0	0	0	0
5	Einzahlungen aus Investitionsbeiträgen und ähnlichen Entgelten für Investitionstätigkeit	0,00	0	0	0	0	0	0
6	Einzahlungen aus der Veräußerung von Sachvermögen	0,00	0	0	0	0	0	0
7	Einzahlungen aus der Veräußerung von Finanzvermögen	0,00	0	0	0	0	0	0
8	Einzahlungen für sonstige Investitionstätigkeit	0,00	0	0	0	0	0	0
9	Einzahlungen aus Investitionstätigkeit (Summe aus Nummern 4 bis 8)	0,00	0	0	0	0	0	0
10	Auszahlungen für den Erwerb von Grundstücken und Gebäuden	0,00	0	0	0	0	0	0
11	Auszahlungen für Baumaßnahmen	0,00	0	0	0	0	0	0
12	Auszahlungen für den Erwerb von beweglichem Sachvermögen	0,00	0	0	0	0	0	0
13	Auszahlungen für den Erwerb von Finanzvermögen	0,00	0	0	0	0	0	0
14	Auszahlungen für Investitionsförderungsmaßnahmen	0,00	0	0	0	0	0	0
15	Auszahlungen für den Erwerb von immateriellen Vermögensgegenständen	0,00	0	0	0	0	0	0
16	Auszahlungen aus Investitionstätigkeit (Summe aus Nummern 10 bis 15)	0,00	0	0	0	0	0	0
17	Anteiliger veranschlagter Finanzierungsmittelüberschuss/-bedarf aus Investitionstätigkeit (Saldo aus Numern 9 und 16)	0,00	0	0	0	0	0	0
18	Anteiliger veranschlagter Finanzierungsmittel-(Saldo aus Nummern 3 und 17)	-88.158,83	-112.300	-98.100	0	-99.900	-101.700	-103.500

Haushaltsplan 2024 der Gemeinde Nehren

 <p style="font-size: small; margin: 0;">GEMEINDE LANDKREIS TÜBINGEN NEHREN</p>	<p>Produktbeschreibung 1221 Verkehrswesen - [THH 2]</p> <p>Gemeinde Nehren</p>	
<p>12 1221</p>	<p>Sicherheit und Ordnung Verkehrswesen - [THH 2]</p>	
Verantw. Person	- Leitung Fachbereich Ordnungsamt, Cornelia Kaiser	
Kurzbeschreibung	- Alle Tätigkeiten zur Kontrolle der Einhaltung von Ge- und Verboten im ruhenden Verkehr, einschließlich Ahndung und Beseitigung der Verstöße, Abschleppmaßnahmen, Erhebung und Bearbeitung von Ordnungswidrigkeitsanzeigen (Gemeindevwaltungsverband Steinlach-Wiesaz)	
Erläuterungen	<ul style="list-style-type: none"> - 12.21.03 Überwachung des ruhenden Verkehrs - 12.21.06 Überwachungsmaßnahmen 	

Haushaltsplan 2024 der Gemeinde Nehren



Teilergebnishaushalt einschließlich Finanzplanung 1221 Verkehrswesen - [THH 2]

Gemeinde Nehren

Nr.	Bezeichnung	Ergebnis 2022	Ansatz 2023	Ansatz 2024	Plan 2025	Plan 2026	Plan 2027
1	Steuern und ähnliche Abgaben	0,00	0	0	0	0	0
2	Zuweisungen und Zuwendungen, Umlagen	0,00	0	0	0	0	0
3	Aufgelöste Investitionszuwendungen und -beiträge	0,00	0	0	0	0	0
4	Sonstige Transfererträge	0,00	0	0	0	0	0
5	Entgelte für öffentliche Leistungen oder Einrichtungen	0,00	0	0	0	0	0
6	Sonstige privatrechtliche Leistungsentgelte	0,00	0	0	0	0	0
7	Kostenerstattungen und Kostenumlagen	0,00	0	0	0	0	0
8	Zinsen und ähnliche Erträge	0,00	0	0	0	0	0
9	Aktiviere Eigenleistungen und Bestandveränderungen	0,00	0	0	0	0	0
10	Sonstige ordentliche Erträge	0,00	0	0	0	0	0
11	Anteilige ordentliche Erträge (Summe aus Nummern 1 bis 10)	0,00	0	0	0	0	0
12	Personalaufwendungen	0,00	0	0	0	0	0
13	Versorgungsaufwendungen	0,00	0	0	0	0	0
14	Aufwendungen für Sach- und Dienstleistungen	0,00	0	0	0	0	0
15	Abschreibungen	0,00	0	0	0	0	0
16	Zinsen und ähnliche Aufwendungen	0,00	0	0	0	0	0
17	Transferaufwendungen	0,00	0	0	0	0	0
18	Sonstige ordentliche Aufwendungen	-31.280,00	-30.300	-30.300	-30.300	-30.300	-30.300
19	Anteilige ordentliche Aufwendungen (Summe aus Nummern 12 bis 18)	-31.280,00	-30.300	-30.300	-30.300	-30.300	-30.300
20	Anteiliges veranschlagtes ordentliches Ergebnis (Summe aus Nummern 11 und 19)	-31.280,00	-30.300	-30.300	-30.300	-30.300	-30.300
21	Erträge aus internen Leistungen	0,00	0	0	0	0	0
22	Aufwendungen für interne Leistungen	0,00	0	0	0	0	0
23	kalkulatorische Kosten	0,00	0	0	0	0	0
24	Veranschlagtes kalkulatorisches Ergebnis (Saldo aus Nummern 21 bis 23)	0,00	0	0	0	0	0
25	Veranschlagter Nettoressourcenbedarf/-überschuss (Summe aus Nummer 20 und 24)	-31.280,00	-30.300	-30.300	-30.300	-30.300	-30.300

Haushaltsplan 2024 der Gemeinde Nehren




Teilfinanzhaushalt einschließlich Finanzplanung 1221 Verkehrswesen - [THH 2]

Gemeinde Nehren

Nr.	Bezeichnung	Ergebnis 2022	Ansatz 2023	Ansatz 2024	VE	Plan 2025	Plan 2026	Plan 2027
1	Summe der Einzahlungen aus laufender Verwaltungstätigkeit (ohne außerordentliche zahlungswirksame Erträge aus Vermögensveräußerung)	0,00	0	0	0	0	0	0
2	Summe der Auszahlungen aus laufender Verwaltungstätigkeit	-26.746,27	-30.300	-30.300	0	-30.300	-30.300	-30.300
3	Anteiliger Zahlungsmittelüberschuss/-bedarf des Ergebnishaushalts (Saldo aus Nummern 1 und 2)	-26.746,27	-30.300	-30.300	0	-30.300	-30.300	-30.300
4	Einzahlungen aus Investitionszuwendungen	0,00	0	0	0	0	0	0
5	Einzahlungen aus Investitionsbeiträgen und ähnlichen Entgelten für Investitionstätigkeit	0,00	0	0	0	0	0	0
6	Einzahlungen aus der Veräußerung von Sachvermögen	0,00	0	0	0	0	0	0
7	Einzahlungen aus der Veräußerung von Finanzvermögen	0,00	0	0	0	0	0	0
8	Einzahlungen für sonstige Investitionstätigkeit	0,00	0	0	0	0	0	0
9	Einzahlungen aus Investitionstätigkeit (Summe aus Nummern 4 bis 8)	0,00	0	0	0	0	0	0
10	Auszahlungen für den Erwerb von Grundstücken und Gebäuden	0,00	0	0	0	0	0	0
11	Auszahlungen für Baumaßnahmen	0,00	0	0	0	0	0	0
12	Auszahlungen für den Erwerb von beweglichem Sachvermögen	0,00	0	0	0	0	0	0
13	Auszahlungen für den Erwerb von Finanzvermögen	0,00	0	0	0	0	0	0
14	Auszahlungen für Investitionsförderungsmaßnahmen	0,00	0	0	0	0	0	0
15	Auszahlungen für den Erwerb von immateriellen Vermögensgegenständen	0,00	0	0	0	0	0	0
16	Auszahlungen aus Investitionstätigkeit (Summe aus Nummern 10 bis 15)	0,00	0	0	0	0	0	0
17	Anteiliger veranschlagter Finanzierungsmittelüberschuss/-bedarf aus Investitionstätigkeit (Saldo aus Numern 9 und 16)	0,00	0	0	0	0	0	0
18	Anteiliger veranschlagter Finanzierungsmittel-(Saldo aus Nummern 3 und 17)	-26.746,27	-30.300	-30.300	0	-30.300	-30.300	-30.300

Haushaltsplan 2024 der Gemeinde Nehren

 <p style="font-size: small;">GEMEINDE LANDKREIS TÜBINGEN NEHREN</p>	<p>Produktbeschreibung 1222 Einwohnerwesen - [THH 2]</p> <p>Gemeinde Nehren</p>
<p>12 1222</p>	<p>Sicherheit und Ordnung Einwohnerwesen - [THH 2]</p>
Verantw. Person	<p>- Leitung Einwohnermeldeamt, Julia Schelling</p>
Kurzbeschreibung	<ul style="list-style-type: none"> - Verarbeitung jedes melderechtlich maßgebenden Vorgangs, insbesondere An-, Um- und Abmeldungen, Beratung von Meldepflichtigen, Mitteilungen an andere Behörden, Auskünfte an Berechtigte, Pflege des Melderegisters - Einhaltung und Sicherstellung der gesetzlichen Meldepflicht - Alle Tätigkeiten im Zusammenhang mit Ausweis- und Reisedokumenten für deutsche Staatsangehörige, insbesondere Erteilung von Reisepässen und Personalausweisen, Beratung und Auskunft zu Pass-, Visa-Vorschriften; Abrechnung mit der Bundesdruckerei - Bereitstellung von Auskunfts-, Beratungs- und weiterer Serviceleistungen als zentrale Anlaufstelle in der Gemeinde für die Bürger - Entgegennahme, Prüfung und Entscheidung von Anträgen auf Verleihung der deutschen Staatsbürgerschaft, Verfahren zur Feststellung der Staatsangehörigkeit, Bearbeitung von Staatsangehörigkeitsausweisen
Erläuterungen	<ul style="list-style-type: none"> - 12.22.01 Meldeangelegenheiten - 12.22.02 Erteilen von Ausweis- und sonstigen Dokumenten - 12.22.04 Bürgerservice und Einheitlicher Ansprechpartner/ Leistungen für andere Behörden - 12.22.05 Einbürgerungen/ Feststellung der Staatsangehörigkeit / Bearbeitung von Staatsangehörigkeitsausweisen

Haushaltsplan 2024 der Gemeinde Nehren



Teilergebnishaushalt einschließlich Finanzplanung 1222 Einwohnerwesen - [THH 2]

Gemeinde Nehren

Nr.	Bezeichnung	Ergebnis 2022	Ansatz 2023	Ansatz 2024	Plan 2025	Plan 2026	Plan 2027
1	Steuern und ähnliche Abgaben	0,00	0	0	0	0	0
2	Zuweisungen und Zuwendungen, Umlagen	0,00	0	0	0	0	0
3	Aufgelöste Investitionszuwendungen und -beiträge	0,00	0	0	0	0	0
4	Sonstige Transfererträge	0,00	0	0	0	0	0
5	Entgelte für öffentliche Leistungen oder Einrichtungen	38.822,18	25.000	25.000	25.000	25.000	25.000
6	Sonstige privatrechtliche Leistungsentgelte	0,00	0	0	0	0	0
7	Kostenerstattungen und Kostenumlagen	0,00	0	0	0	0	0
8	Zinsen und ähnliche Erträge	0,00	0	0	0	0	0
9	Aktiviere Eigenleistungen und Bestandveränderungen	0,00	0	0	0	0	0
10	Sonstige ordentliche Erträge	0,00	0	0	0	0	0
11	Anteilige ordentliche Erträge (Summe aus Nummern 1 bis 10)	38.822,18	25.000	25.000	25.000	25.000	25.000
12	Personalaufwendungen	-100.744,52	-101.900	-129.600	-132.200	-134.800	-137.500
13	Versorgungsaufwendungen	0,00	0	0	0	0	0
14	Aufwendungen für Sach- und Dienstleistungen	-28.791,65	-21.500	-21.500	-21.500	-21.500	-21.500
15	Abschreibungen	0,00	-400	0	0	0	0
16	Zinsen und ähnliche Aufwendungen	0,00	0	0	0	0	0
17	Transferaufwendungen	0,00	0	0	0	0	0
18	Sonstige ordentliche Aufwendungen	-15.610,09	-15.500	-14.200	-14.600	-15.000	-15.400
19	Anteilige ordentliche Aufwendungen (Summe aus Nummern 12 bis 18)	-145.146,26	-139.300	-165.300	-168.300	-171.300	-174.400
20	Anteiliges veranschlagtes ordentliches Ergebnis (Summe aus Nummern 11 und 19)	-106.324,08	-114.300	-140.300	-143.300	-146.300	-149.400
21	Erträge aus internen Leistungen	0,00	0	0	0	0	0
22	Aufwendungen für interne Leistungen	0,00	0	0	0	0	0
23	kalkulatorische Kosten	0,00	0	0	0	0	0
24	Veranschlagtes kalkulatorisches Ergebnis (Saldo aus Nummern 21 bis 23)	0,00	0	0	0	0	0
25	Veranschlagter Nettoressourcenbedarf/-überschuss (Summe aus Nummer 20 und 24)	-106.324,08	-114.300	-140.300	-143.300	-146.300	-149.400

Haushaltsplan 2024 der Gemeinde Nehren




Teilfinanzhaushalt einschließlich Finanzplanung 1222 Einwohnerwesen - [THH 2]

Gemeinde Nehren

Nr.	Bezeichnung	Ergebnis 2022	Ansatz 2023	Ansatz 2024	VE	Plan 2025	Plan 2026	Plan 2027
1	Summe der Einzahlungen aus laufender Verwaltungstätigkeit (ohne außerordentliche zahlungswirksame Erträge aus Vermögensveräußerung)	39.130,22	25.000	25.000	0	25.000	25.000	25.000
2	Summe der Auszahlungen aus laufender Verwaltungstätigkeit	-144.597,08	-138.900	-165.300	0	-168.300	-171.300	-174.400
3	Anteiliger Zahlungsmittelüberschuss/-bedarf des Ergebnishaushalts (Saldo aus Nummern 1 und 2)	-105.466,86	-113.900	-140.300	0	-143.300	-146.300	-149.400
4	Einzahlungen aus Investitionszuwendungen	0,00	0	0	0	0	0	0
5	Einzahlungen aus Investitionsbeiträgen und ähnlichen Entgelten für Investitionstätigkeit	0,00	0	0	0	0	0	0
6	Einzahlungen aus der Veräußerung von Sachvermögen	0,00	0	0	0	0	0	0
7	Einzahlungen aus der Veräußerung von Finanzvermögen	0,00	0	0	0	0	0	0
8	Einzahlungen für sonstige Investitionstätigkeit	0,00	0	0	0	0	0	0
9	Einzahlungen aus Investitionstätigkeit (Summe aus Nummern 4 bis 8)	0,00	0	0	0	0	0	0
10	Auszahlungen für den Erwerb von Grundstücken und Gebäuden	0,00	0	0	0	0	0	0
11	Auszahlungen für Baumaßnahmen	0,00	0	0	0	0	0	0
12	Auszahlungen für den Erwerb von beweglichem Sachvermögen	0,00	0	0	0	0	0	0
13	Auszahlungen für den Erwerb von Finanzvermögen	0,00	0	0	0	0	0	0
14	Auszahlungen für Investitionsförderungsmaßnahmen	0,00	0	0	0	0	0	0
15	Auszahlungen für den Erwerb von immateriellen Vermögensgegenständen	0,00	0	0	0	0	0	0
16	Auszahlungen aus Investitionstätigkeit (Summe aus Nummern 10 bis 15)	0,00	0	0	0	0	0	0
17	Anteiliger veranschlagter Finanzierungsmittelüberschuss/-bedarf aus Investitionstätigkeit (Saldo aus Numern 9 und 16)	0,00	0	0	0	0	0	0
18	Anteiliger veranschlagter Finanzierungsmittel-(Saldo aus Nummern 3 und 17)	-105.466,86	-113.900	-140.300	0	-143.300	-146.300	-149.400


Haushaltsplan 2024 der Gemeinde Nehren

 <p style="font-size: small;">GEMEINDE LANDKREIS TÜBINGEN NEHREN</p>	<p>Einzeldarstellung der Investitionsmaßnahmen 1222 Einwohnerwesen - [THH 2]</p> <p style="font-size: small;">Gemeinde Nehren</p>
--	--

Investition I-1222-001 Erwerb beweglicher Vermögensgegenstände

Nr.	Investitionsmaßnahmen Einzahlungs- und Auszahlungsarten	Gesamtang. z. Maßnahme -nachrichtl.-	Bisher finanziert	Ermächtigungs übertragungen aus Vorvorj.	Ergebnis 2022	Ansatz 2023	Ansatz 2024	VE
9	Auszahlungen für den Erwerb von beweglichem Sachvermögen	0	-1.741,56	0	0,00	0	0	0
13	Summe der Auszahlungen aus Investitionstätigkeit (Summe aus Nummern 7 bis 12)	0	-1.741,56	0	0,00	0	0	0
14	Saldo aus Investitionstätigkeit (Saldo aus Nummern 6 und 13)	0	-1.741,56	0	0,00	0	0	0
16	Gesamtkosten der Maßnahme (Summe aus Nummern 13 und 15)	0	-1.741,56	0	0,00	0	0	0

Haushaltsplan 2024 der Gemeinde Nehren

 <p>GEMEINDE NEHREN <small>LANDKREIS TÜBINGEN</small></p>	<p>Produktbeschreibung 1223 Personenstandswesen - [THH 2]</p> <p>Gemeinde Nehren</p>
<p>12 1223</p>	<p>Sicherheit und Ordnung Personenstandswesen - [THH 2]</p>
Verantw. Person	<ul style="list-style-type: none"> - Leitung Fachbereich Ordnungsamt, Cornelia Kaiser
Kurzbeschreibung	<ul style="list-style-type: none"> - Beurkundungen gem. §§ 17 - 19, 36,38 Beurkundungsgesetz - Erstfeststellung personenbezogener Daten zur Abstammung und zukünftigen Identitätsermittlung eines Menschen - Prüfung rechtlicher Ehevoraussetzungen und Durchführung der Eheschließung einschließlich aller Vor- und Nacharbeiten - Ausfertigen eines zusätzlichen deutschen Dokumentes über eine bereits erfolgte Eheschließung oder Begründung einer Lebenspartnerschaft nach anderem Recht - Beurkundung bei Eintritt eines Sterbefalles - Beurkundung von Namens- und Personenstandsveränderungen durch Vermerke oder Anbringung von Hinweisen auf solche in Einträgen von Personenstandsregistern - Führen der Sicherungsregister - Erteilung von formlosen und formgebundenen Auskünften/ Nachweisen an Privatpersonen und institutionelle Kunden aus Personenstandsregistern - Feststellung von Erben und Nachlass sowie Nachlasssicherung - Änderungen von Vor- und Familiennamen - Prüfung rechtlicher Voraussetzungen und Eintragung der Lebenspartnerschaft einschließlich aller Vor- und Nacharbeiten
Erläuterungen	<ul style="list-style-type: none"> - 12.23.01 Beurkundung von Geburten - 12.23.02 Eheschließung und Eheschließung - 12.23.03 Nachbeurkundung einer im Ausland erfolgten Eheschließung oder Lebenspartnerschaft - 12.23.04 Beurkundung von Sterbefällen - 12.23.05 Fortführung von Personenstandsregistern einschl. Testamentsverzeichnis - 12.23.06 Informationen und Nachweise aus den Personenstandsregistern - 12.23.07 Andere Beurkundungen, öffentliche Beglaubigungen - 12.23.08 Mitwirkung in Nachlass-Angelegenheiten - 12.23.09 Behördliche Namensänderungen - 12.23.10 Begründung von eingetragenen Lebenspartnerschaften

Haushaltsplan 2024 der Gemeinde Nehren



Teilergebnishaushalt einschließlich Finanzplanung
1223 Personenstandswesen - [THH 2]

Gemeinde Nehren

Nr.	Bezeichnung	Ergebnis 2022	Ansatz 2023	Ansatz 2024	Plan 2025	Plan 2026	Plan 2027
1	Steuern und ähnliche Abgaben	0,00	0	0	0	0	0
2	Zuweisungen und Zuwendungen, Umlagen	0,00	0	0	0	0	0
3	Aufgelöste Investitionszuwendungen und -beiträge	0,00	0	0	0	0	0
4	Sonstige Transfererträge	0,00	0	0	0	0	0
5	Entgelte für öffentliche Leistungen oder Einrichtungen	3.097,00	3.000	3.000	3.000	3.000	3.000
6	Sonstige privatrechtliche Leistungsentgelte	14,80	0	0	0	0	0
7	Kostenerstattungen und Kostenumlagen	0,00	0	0	0	0	0
8	Zinsen und ähnliche Erträge	0,00	0	0	0	0	0
9	Aktivierete Eigenleistungen und Bestandveränderungen	0,00	0	0	0	0	0
10	Sonstige ordentliche Erträge	0,00	0	0	0	0	0
11	Anteilige ordentliche Erträge (Summe aus Nummern 1 bis 10)	3.111,80	3.000	3.000	3.000	3.000	3.000
12	Personalaufwendungen	0,00	0	0	0	0	0
13	Versorgungsaufwendungen	0,00	0	0	0	0	0
14	Aufwendungen für Sach- und Dienstleistungen	-2.561,39	-4.500	-4.500	-4.500	-4.500	-4.500
15	Abschreibungen	0,00	0	0	0	0	0
16	Zinsen und ähnliche Aufwendungen	0,00	0	0	0	0	0
17	Transferaufwendungen	0,00	0	0	0	0	0
18	Sonstige ordentliche Aufwendungen	-4.623,26	-3.200	-4.400	-4.500	-4.600	-4.700
19	Anteilige ordentliche Aufwendungen (Summe aus Nummern 12 bis 18)	-7.184,65	-7.700	-8.900	-9.000	-9.100	-9.200
20	Anteiliges veranschlagtes ordentliches Ergebnis (Summe aus Nummern 11 und 19)	-4.072,85	-4.700	-5.900	-6.000	-6.100	-6.200
21	Erträge aus internen Leistungen	0,00	0	0	0	0	0
22	Aufwendungen für interne Leistungen	0,00	0	0	0	0	0
23	kalkulatorische Kosten	0,00	0	0	0	0	0
24	Veranschlagtes kalkulatorisches Ergebnis (Saldo aus Nummern 21 bis 23)	0,00	0	0	0	0	0
25	Veranschlagter Nettoressourcenbedarf/-überschuss (Summe aus Nummer 20 und 24)	-4.072,85	-4.700	-5.900	-6.000	-6.100	-6.200

Haushaltsplan 2024 der Gemeinde Nehren




Teilfinanzhaushalt einschließlich Finanzplanung 1223 Personenstandswesen - [THH 2]

Gemeinde Nehren

Nr.	Bezeichnung	Ergebnis 2022	Ansatz 2023	Ansatz 2024	VE	Plan 2025	Plan 2026	Plan 2027
1	Summe der Einzahlungen aus laufender Verwaltungstätigkeit (ohne außerordentliche zahlungswirksame Erträge aus Vermögensveräußerung)	3.185,90	3.000	3.000	0	3.000	3.000	3.000
2	Summe der Auszahlungen aus laufender Verwaltungstätigkeit	-8.625,99	-7.700	-8.900	0	-9.000	-9.100	-9.200
3	Anteiliger Zahlungsmittelüberschuss/-bedarf des Ergebnishaushalts (Saldo aus Nummern 1 und 2)	-5.440,09	-4.700	-5.900	0	-6.000	-6.100	-6.200
4	Einzahlungen aus Investitionszuwendungen	0,00	0	0	0	0	0	0
5	Einzahlungen aus Investitionsbeiträgen und ähnlichen Entgelten für Investitionstätigkeit	0,00	0	0	0	0	0	0
6	Einzahlungen aus der Veräußerung von Sachvermögen	0,00	0	0	0	0	0	0
7	Einzahlungen aus der Veräußerung von Finanzvermögen	0,00	0	0	0	0	0	0
8	Einzahlungen für sonstige Investitionstätigkeit	0,00	0	0	0	0	0	0
9	Einzahlungen aus Investitionstätigkeit (Summe aus Nummern 4 bis 8)	0,00	0	0	0	0	0	0
10	Auszahlungen für den Erwerb von Grundstücken und Gebäuden	0,00	0	0	0	0	0	0
11	Auszahlungen für Baumaßnahmen	0,00	0	0	0	0	0	0
12	Auszahlungen für den Erwerb von beweglichem Sachvermögen	0,00	0	0	0	0	0	0
13	Auszahlungen für den Erwerb von Finanzvermögen	0,00	0	0	0	0	0	0
14	Auszahlungen für Investitionsförderungsmaßnahmen	0,00	0	0	0	0	0	0
15	Auszahlungen für den Erwerb von immateriellen Vermögensgegenständen	0,00	0	0	0	0	0	0
16	Auszahlungen aus Investitionstätigkeit (Summe aus Nummern 10 bis 15)	0,00	0	0	0	0	0	0
17	Anteiliger veranschlagter Finanzierungsmittelüberschuss/-bedarf aus Investitionstätigkeit (Saldo aus Numern 9 und 16)	0,00	0	0	0	0	0	0
18	Anteiliger veranschlagter Finanzierungsmittel-(Saldo aus Nummern 3 und 17)	-5.440,09	-4.700	-5.900	0	-6.000	-6.100	-6.200

Haushaltsplan 2024 der Gemeinde Nehren

<p style="font-size: small;">GEMEINDE LANDKREIS TÜBINGEN</p>  <p style="font-weight: bold; font-size: small;">NEHREN</p>	<p>Produktbeschreibung 1260 Brandschutz - [THH 2]</p> <p>Gemeinde Nehren</p>	
	<p>12 1260</p>	<p>Sicherheit und Ordnung Brandschutz - [THH 2]</p>
Verantw. Person	<ul style="list-style-type: none"> - Leitung Fachbereich Ordnungsamt, Cornelia Kaiser - Kommandant Florian Michels - Stv. Kommandant Ralf Nübel 	
Kurzbeschreibung	<ul style="list-style-type: none"> - Menschen und Tiere aus Brandgefahren und Notlagen retten, Brände und deren Gefahren bekämpfen, Sachwerte erhalten, die Umwelt schützen, Gefahren beseitigen, die durch Unglücksfälle, Explosionen oder Naturereignisse hervorgerufen worden sind. Darüber hinaus werden auch allgemeine Störungen der öffentlichen Sicherheit und Ordnung bekämpft. Die Brandbekämpfung und die technische Hilfeleistung erfordern die Beschickung von Einsatzstellen aufgrund des vorliegenden Meldebildes bzw. konkreter Nachforderungen mit nächststehenden, geeigneten Einsatzmitteln innerhalb der Hilfsfrist bei einem festgelegten Anteil der Einsätze mit der festgelegten Personalstärke. - Bereitstellung von Sicherheitswachen bei Veranstaltungen (Messen, Zirkus, Umzüge, Theatervorstellungen u.ä.). Bereitstellung von Sicherheitswachen bei Brand- oder Explosionsgefahr - Abgabe von Stellungnahmen an Dritte, Mitwirken und Beraten Dritter aus brandschutztechnischer Sicht. - Brandverhütungsschau - Brandschutztechnische Prüfung und Beurteilung eines Objektes zur Feststellung und Beseitigung brandgefährlicher Zustände 	
Erläuterungen	<ul style="list-style-type: none"> - 12.60.01 Brandbekämpfung, Technische Hilfeleistung - 12.60.02 Feuersicherheitswachdienst - 12.60.03 Beratungen und Brandverhütungsschauen außerhalb des Bereichs Bauordnungsrecht 	

Haushaltsplan 2024 der Gemeinde Nehren



Teilergebnishaushalt einschließlich Finanzplanung 1260 Brandschutz - [THH 2]

Gemeinde Nehren

Nr.	Bezeichnung	Ergebnis 2022	Ansatz 2023	Ansatz 2024	Plan 2025	Plan 2026	Plan 2027
1	Steuern und ähnliche Abgaben	0,00	0	0	0	0	0
2	Zuweisungen und Zuwendungen, Umlagen	3.720,00	4.000	4.000	4.000	4.000	4.000
3	Aufgelöste Investitionszuwendungen und -beiträge	0,00	14.400	16.400	17.300	18.500	19.900
4	Sonstige Transfererträge	0,00	0	0	0	0	0
5	Entgelte für öffentliche Leistungen oder Einrichtungen	38.436,59	0	0	0	0	0
6	Sonstige privatrechtliche Leistungsentgelte	567,61	0	0	0	0	0
7	Kostenerstattungen und Kostenumlagen	16.179,50	0	0	0	0	0
8	Zinsen und ähnliche Erträge	0,00	0	0	0	0	0
9	Aktivierete Eigenleistungen und Bestandveränderungen	0,00	0	0	0	0	0
10	Sonstige ordentliche Erträge	0,00	0	0	0	0	0
11	Anteilige ordentliche Erträge (Summe aus Nummern 1 bis 10)	58.903,70	18.400	20.400	21.300	22.500	23.900
12	Personalaufwendungen	-6.747,06	-4.900	-6.200	-6.300	-6.400	-6.500
13	Versorgungsaufwendungen	0,00	0	0	0	0	0
14	Aufwendungen für Sach- und Dienstleistungen	-85.537,84	-103.500	-109.400	-110.400	-111.400	-112.400
15	Abschreibungen	-366,91	-72.700	-84.100	-86.000	-87.200	-86.700
16	Zinsen und ähnliche Aufwendungen	0,00	0	0	0	0	0
17	Transferaufwendungen	-980,00	0	0	0	0	0
18	Sonstige ordentliche Aufwendungen	-12.352,50	-12.000	-6.000	-6.100	-6.200	-6.300
19	Anteilige ordentliche Aufwendungen (Summe aus Nummern 12 bis 18)	-105.984,31	-193.100	-205.700	-208.800	-211.200	-211.900
20	Anteiliges veranschlagtes ordentliches Ergebnis (Summe aus Nummern 11 und 19)	-47.080,61	-174.700	-185.300	-187.500	-188.700	-188.000
21	Erträge aus internen Leistungen	0,00	0	0	0	0	0
22	Aufwendungen für interne Leistungen	-9.426,61	-9.300	-9.800	-9.900	-9.900	-9.900
23	kalkulatorische Kosten	0,00	-18.400	-16.400	-14.300	-12.400	-10.500
24	Veranschlagtes kalkulatorisches Ergebnis (Saldo aus Nummern 21 bis 23)	-9.426,61	-27.700	-26.200	-24.200	-22.300	-20.400
25	Veranschlagter Nettoressourcenbedarf/-überschuss (Summe aus Nummer 20 und 24)	-56.507,22	-202.400	-211.500	-211.700	-211.000	-208.400

Haushaltsplan 2024 der Gemeinde Nehren



Teilfinanzhaushalt einschließlich Finanzplanung 1260 Brandschutz - [THH 2]

Gemeinde Nehren

Nr.	Bezeichnung	Ergebnis 2022	Ansatz 2023	Ansatz 2024	VE	Plan 2025	Plan 2026	Plan 2027
1	Summe der Einzahlungen aus laufender Verwaltungstätigkeit (ohne außerordentliche zahlungswirksame Erträge aus Vermögensveräußerung)	47.733,00	4.000	4.000	0	4.000	4.000	4.000
2	Summe der Auszahlungen aus laufender Verwaltungstätigkeit	-112.516,43	-120.400	-121.600	0	-122.800	-124.000	-125.200
3	Anteiliger Zahlungsmittelüberschuss/-bedarf des Ergebnishaushalts (Saldo aus Nummern 1 und 2)	-64.783,43	-116.400	-117.600	0	-118.800	-120.000	-121.200
4	Einzahlungen aus Investitionszuwendungen	0,00	0	736.400	0	25.500	0	0
5	Einzahlungen aus Investitionsbeiträgen und ähnlichen Entgelten für Investitionstätigkeit	0,00	0	0	0	0	0	0
6	Einzahlungen aus der Veräußerung von Sachvermögen	0,00	0	0	0	0	0	0
7	Einzahlungen aus der Veräußerung von Finanzvermögen	0,00	0	0	0	0	0	0
8	Einzahlungen für sonstige Investitionstätigkeit	0,00	0	0	0	0	0	0
9	Einzahlungen aus Investitionstätigkeit (Summe aus Nummern 4 bis 8)	0,00	0	736.400	0	25.500	0	0
10	Auszahlungen für den Erwerb von Grundstücken und Gebäuden	0,00	0	0	0	0	0	0
11	Auszahlungen für Baumaßnahmen	-24.132,58	0	-1.665.100	0	0	0	0
12	Auszahlungen für den Erwerb von beweglichem Sachvermögen	-6.319,79	-31.800	-7.000	0	-185.000	-5.000	-5.000
13	Auszahlungen für den Erwerb von Finanzvermögen	0,00	0	0	0	0	0	0
14	Auszahlungen für Investitionsförderungsmaßnahmen	0,00	0	0	0	0	0	0
15	Auszahlungen für den Erwerb von immateriellen Vermögensgegenständen	0,00	0	0	0	0	0	0
16	Auszahlungen aus Investitionstätigkeit (Summe aus Nummern 10 bis 15)	-30.452,37	-31.800	-1.672.100	0	-185.000	-5.000	-5.000
17	Anteiliger veranschlagter Finanzierungsmittelüberschuss/-bedarf aus Investitionstätigkeit (Saldo aus Numern 9 und 16)	-30.452,37	-31.800	-935.700	0	-159.500	-5.000	-5.000
18	Anteiliger veranschlagter Finanzierungsmittel-(Saldo aus Nummern 3 und 17)	-95.235,80	-148.200	-1.053.300	0	-278.300	-125.000	-126.200

Haushaltsplan 2024 der Gemeinde Nehren



Einzeldarstellung der Investitionsmaßnahmen 1260 Brandschutz - [THH 2]

Gemeinde Nehren

Investition I-1260-001 Erwerb beweglicher Vermögensgegenstände

Nr.	Investitionsmaßnahmen Einzahlungs- und Auszahlungsarten	Gesamtang. z. Maßnahme -nachrichtl.-	Bisher finanziert	Ermächtigungs- übertragungen aus Vorvorj.	Ergebnis 2022	Ansatz 2023	Ansatz 2024	VE
9	Auszahlungen für den Erwerb von beweglichem Sachvermögen	-112.400	-92.615,09	0	-6.319,79	-7.000	-7.000	0
13	Summe der Auszahlungen aus Investitionstätigkeit (Summe aus Nummern 7 bis 12)	-112.400	-92.615,09	0	-6.319,79	-7.000	-7.000	0
14	Saldo aus Investitionstätigkeit (Saldo aus Nummern 6 und 13)	-112.400	-92.615,09	0	-6.319,79	-7.000	-7.000	0
16	Gesamtkosten der Maßnahme (Summe aus Nummern 13 und 15)	-112.400	-92.615,09	0	-6.319,79	-7.000	-7.000	0

Investition I-1260-002 Beschaffung HLF20

Nr.	Investitionsmaßnahmen Einzahlungs- und Auszahlungsarten	Gesamtang. z. Maßnahme -nachrichtl.-	Bisher finanziert	Ermächtigungs- übertragungen aus Vorvorj.	Ergebnis 2022	Ansatz 2023	Ansatz 2024	VE
1	Einzahlungen aus Investitionszuwendungen	90.000	90.000,00	0	0,00	0	0	0
6	Summe der Einzahlungen aus Investitionstätigkeit (Summe aus Nummern 1 bis 5)	90.000	90.000,00	0	0,00	0	0	0
9	Auszahlungen für den Erwerb von beweglichem Sachvermögen	-340.000	-333.762,29	0	0,00	0	0	0
13	Summe der Auszahlungen aus Investitionstätigkeit (Summe aus Nummern 7 bis 12)	-340.000	-333.762,29	0	0,00	0	0	0
14	Saldo aus Investitionstätigkeit (Saldo aus Nummern 6 und 13)	-250.000	-243.762,29	0	0,00	0	0	0
16	Gesamtkosten der Maßnahme (Summe aus Nummern 13 und 15)	-340.000	-333.762,29	0	0,00	0	0	0

Investition I-1260-003 Umbau Feuerwehrhaus

Nr.	Investitionsmaßnahmen Einzahlungs- und Auszahlungsarten	Gesamtang. z. Maßnahme -nachrichtl.-	Bisher finanziert	Ermächtigungs- übertragungen aus Vorvorj.	Ergebnis 2022	Ansatz 2023	Ansatz 2024	VE
1	Einzahlungen aus Investitionszuwendungen	70.400	0,00	0	0,00	0	70.400	0
6	Summe der Einzahlungen aus Investitionstätigkeit (Summe aus Nummern 1 bis 5)	70.400	0,00	0	0,00	0	70.400	0
8	Auszahlungen für Baumaßnahmen	-1.715.100	-24.132,58	0	-24.132,58	0	-1.665.100	0
13	Summe der Auszahlungen aus Investitionstätigkeit (Summe aus Nummern 7 bis 12)	-1.715.100	-24.132,58	0	-24.132,58	0	-1.665.100	0
14	Saldo aus Investitionstätigkeit (Saldo aus Nummern 6 und 13)	-1.644.700	-24.132,58	0	-24.132,58	0	-1.594.700	0
16	Gesamtkosten der Maßnahme (Summe aus Nummern 13 und 15)	-1.715.100	-24.132,58	0	-24.132,58	0	-1.665.100	0

Investition I-1260-004 Umrüstung Digitalfunk

Nr.	Investitionsmaßnahmen Einzahlungs- und Auszahlungsarten	Gesamtang. z. Maßnahme -nachrichtl.-	Bisher finanziert	Ermächtigungs- übertragungen aus Vorvorj.	Ergebnis 2022	Ansatz 2023	Ansatz 2024	VE
9	Auszahlungen für den Erwerb von beweglichem Sachvermögen	-51.800	-20.578,64	0	0,00	-24.800	0	0
13	Summe der Auszahlungen aus Investitionstätigkeit (Summe aus Nummern 7 bis 12)	-51.800	-20.578,64	0	0,00	-24.800	0	0
14	Saldo aus Investitionstätigkeit (Saldo aus Nummern 6 und 13)	-51.800	-20.578,64	0	0,00	-24.800	0	0
16	Gesamtkosten der Maßnahme (Summe aus Nummern 13 und 15)	-51.800	-20.578,64	0	0,00	-24.800	0	0

Investition I-1260-005 Beschaffung Mannschaftstransportwagen (MTW)

Nr.	Investitionsmaßnahmen Einzahlungs- und Auszahlungsarten	Gesamtang. z. Maßnahme -nachrichtl.-	Bisher finanziert	Ermächtigungs- übertragungen aus Vorvorj.	Ergebnis 2022	Ansatz 2023	Ansatz 2024	VE
9	Auszahlungen für den Erwerb von beweglichem Sachvermögen	-130.000	0,00	0	0,00	0	0	0

Haushaltsplan 2024 der Gemeinde Nehren



**Einzeldarstellung der Investitionsmaßnahmen
1260 Brandschutz - [THH 2]**

Gemeinde Nehren

Nr.	Investitionsmaßnahmen Einzahlungs- und Auszahlungsarten	Gesamtang. z. Maßnahme -nachrichtl.-	Bisher finanziert	Ermächtigungs übertragungen aus Vorvorj.	Ergebnis 2022	Ansatz 2023	Ansatz 2024	VE
13	Summe der Auszahlungen aus Investitionstätigkeit (Summe aus Nummern 7 bis 12)	-130.000	0,00	0	0,00	0	0	0
14	Saldo aus Investitionstätigkeit (Saldo aus Nummern 6 und 13)	-130.000	0,00	0	0,00	0	0	0
16	Gesamtkosten der Maßnahme (Summe aus Nummern 13 und 15)	-130.000	0,00	0	0,00	0	0	0

Investition I-1260-006 Beschaffung Gerätewagen Transport 7,5t

Nr.	Investitionsmaßnahmen Einzahlungs- und Auszahlungsarten	Gesamtang. z. Maßnahme -nachrichtl.-	Bisher finanziert	Ermächtigungs übertragungen aus Vorvorj.	Ergebnis 2022	Ansatz 2023	Ansatz 2024	VE
1	Einzahlungen aus Investitionszuwendungen	25.500	0,00	0	0,00	0	0	0
6	Summe der Einzahlungen aus Investitionstätigkeit (Summe aus Nummern 1 bis 5)	25.500	0,00	0	0,00	0	0	0
9	Auszahlungen für den Erwerb von beweglichem Sachvermögen	-180.000	0,00	0	0,00	0	0	0
13	Summe der Auszahlungen aus Investitionstätigkeit (Summe aus Nummern 7 bis 12)	-180.000	0,00	0	0,00	0	0	0
14	Saldo aus Investitionstätigkeit (Saldo aus Nummern 6 und 13)	-154.500	0,00	0	0,00	0	0	0
16	Gesamtkosten der Maßnahme (Summe aus Nummern 13 und 15)	-180.000	0,00	0	0,00	0	0	0

Investition I-1260-007 Ausgleichstock Umbau Feuerwehrhaus

Nr.	Investitionsmaßnahmen Einzahlungs- und Auszahlungsarten	Gesamtang. z. Maßnahme -nachrichtl.-	Bisher finanziert	Ermächtigungs übertragungen aus Vorvorj.	Ergebnis 2022	Ansatz 2023	Ansatz 2024	VE
1	Einzahlungen aus Investitionszuwendungen	666.000	0,00	0	0,00	0	666.000	0
6	Summe der Einzahlungen aus Investitionstätigkeit (Summe aus Nummern 1 bis 5)	666.000	0,00	0	0,00	0	666.000	0
14	Saldo aus Investitionstätigkeit (Saldo aus Nummern 6 und 13)	666.000	0,00	0	0,00	0	666.000	0

Haushaltsplan 2024 der Gemeinde Nehren



Teilergebnishaushalt einschließlich Finanzplanung Teilhaushalt 3 Schulen

Gemeinde Nehren

Nr.	Bezeichnung	Ergebnis 2022	Ansatz 2023	Ansatz 2024	Plan 2025	Plan 2026	Plan 2027
1	Steuern und ähnliche Abgaben	0,00	0	0	0	0	0
2	Zuweisungen und Zuwendungen, Umlagen	22.732,50	22.500	27.500	27.500	27.500	27.500
3	Aufgelöste Investitionszuwendungen und -beiträge	0,00	15.700	33.900	34.800	35.700	36.700
4	Sonstige Transfererträge	0,00	0	0	0	0	0
5	Entgelte für öffentliche Leistungen oder Einrichtungen	0,00	0	0	0	0	0
6	Sonstige privatrechtliche Leistungsentgelte	72.087,09	59.100	64.000	66.000	68.000	70.000
7	Kostenerstattungen und Kostenumlagen	79,30	3.000	3.000	3.000	3.000	3.000
8	Zinsen und ähnliche Erträge	0,00	0	0	0	0	0
9	Aktivierete Eigenleistungen und Bestandveränderungen	0,00	0	0	0	0	0
10	Sonstige ordentliche Erträge	0,00	0	0	0	0	0
11	Anteilige ordentliche Erträge (Summe aus Nummern 1 bis 10)	94.898,89	100.300	128.400	131.300	134.200	137.200
12	Personalaufwendungen	-262.362,20	-252.400	-276.000	-281.500	-287.100	-292.800
13	Versorgungsaufwendungen	0,00	0	0	0	0	0
14	Aufwendungen für Sach- und Dienstleistungen	-258.194,89	-193.000	-222.000	-226.600	-231.200	-235.800
15	Abschreibungen	-391,20	-110.800	-151.800	-155.100	-157.800	-158.100
16	Zinsen und ähnliche Aufwendungen	0,00	0	0	0	0	0
17	Transferaufwendungen	-39,50	0	0	0	0	0
18	Sonstige ordentliche Aufwendungen	-129.079,36	-234.500	-180.700	-181.300	-181.900	-239.200
19	Anteilige ordentliche Aufwendungen (Summe aus Nummern 12 bis 18)	-650.067,15	-790.700	-830.500	-844.500	-858.000	-925.900
20	Anteiliges veranschlagtes ordentliches Ergebnis (Summe aus Nummern 11 und 19)	-555.168,26	-690.400	-702.100	-713.200	-723.800	-788.700
21	Erträge aus internen Leistungen	0,00	0	0	0	0	0
22	Aufwendungen für interne Leistungen	-4.469,22	-8.600	-8.200	-8.300	-8.500	-8.500
23	kalkulatorische Kosten	0,00	-83.700	-147.900	-144.000	-140.200	-136.500
24	Veranschlagtes kalkulatorisches Ergebnis (Saldo aus Nummern 21 bis 23)	-4.469,22	-92.300	-156.100	-152.300	-148.700	-145.000
25	Veranschlagter Nettoressourcenbedarf/-überschuss (Summe aus Nummer 20 und 24)	-559.637,48	-782.700	-858.200	-865.500	-872.500	-933.700

Haushaltsplan 2024 der Gemeinde Nehren




Teilfinanzhaushalt einschließlich Finanzplanung Teilhaushalt 3 Schulen

Gemeinde Nehren

Nr.	Bezeichnung	Ergebnis 2022	Ansatz 2023	Ansatz 2024	VE	Plan 2025	Plan 2026	Plan 2027
1	Summe der Einzahlungen aus laufender Verwaltungstätigkeit (ohne außerordentliche zahlungswirksame Erträge aus Vermögensveräußerung)	93.148,71	84.600	94.500	0	96.500	98.500	100.500
2	Summe der Auszahlungen aus laufender Verwaltungstätigkeit	-628.083,59	-679.900	-678.700	0	-689.400	-700.200	-767.800
3	Anteiliger Zahlungsmittelüberschuss/-bedarf des Ergebnishaushalts (Saldo aus Nummern 1 und 2)	-534.934,88	-595.300	-584.200	0	-592.900	-601.700	-667.300
4	Einzahlungen aus Investitionszuwendungen	48.200,00	0	0	0	0	0	0
5	Einzahlungen aus Investitionsbeiträgen und ähnlichen Entgelten für Investitionstätigkeit	0,00	0	0	0	0	0	0
6	Einzahlungen aus der Veräußerung von Sachvermögen	0,00	0	0	0	0	0	0
7	Einzahlungen aus der Veräußerung von Finanzvermögen	0,00	0	0	0	0	0	0
8	Einzahlungen für sonstige Investitionstätigkeit	0,00	0	0	0	0	0	0
9	Einzahlungen aus Investitionstätigkeit (Summe aus Nummern 4 bis 8)	48.200,00	0	0	0	0	0	0
10	Auszahlungen für den Erwerb von Grundstücken und Gebäuden	-535,50	0	0	0	0	0	0
11	Auszahlungen für Baumaßnahmen	-1.870,68	-50.000	-50.000	0	0	0	0
12	Auszahlungen für den Erwerb von beweglichem Sachvermögen	-5.682,03	0	0	0	0	0	0
13	Auszahlungen für den Erwerb von Finanzvermögen	-94,79	0	0	0	0	0	0
14	Auszahlungen für Investitionsförderungsmaßnahmen	0,00	-9.200	-9.200	0	-9.200	-9.200	-9.200
15	Auszahlungen für den Erwerb von immateriellen Vermögensgegenständen	0,00	0	0	0	0	0	0
16	Auszahlungen aus Investitionstätigkeit (Summe aus Nummern 10 bis 15)	-8.183,00	-59.200	-59.200	0	-9.200	-9.200	-9.200
17	Anteiliger veranschlagter Finanzierungsmittelüberschuss/-bedarf aus Investitionstätigkeit (Saldo aus Numern 9 und 16)	40.017,00	-59.200	-59.200	0	-9.200	-9.200	-9.200
18	Anteiliger veranschlagter Finanzierungsmittel-(Saldo aus Nummern 3 und 17)	-494.917,88	-654.500	-643.400	0	-602.100	-610.900	-676.500

Haushaltsplan 2024 der Gemeinde Nehren

 <p style="font-size: small;">GEMEINDE LANDKREIS TÜBINGEN NEHREN</p>	<p>Produktbeschreibung 2110 Allgemeinbildende Schulen - [THH 3]</p> <p>Gemeinde Nehren</p>
<p>21 2110</p>	<p>Schulträgeraufgaben Allgemeinbildende Schulen - [THH 3]</p>
Verantw. Person	<ul style="list-style-type: none"> - Leitung Fachbereich Hauptamt, Norbert Müller - Schulleiter Olaf Krüger - Konrektorin Katrin Pfeiffer
Kurzbeschreibung	<ul style="list-style-type: none"> - Die Grundschule (einschl. der Grundschulförderklassen) bildet als Primärstufe den für alle schulpflichtigen und schulfähigen Kinder gemeinsamen Unterbau des Schulwesens. Kommunaler Bestandteil der verlässlichen Grundschule: Außerschulische Betreuung von Kindern an Grundschulen vor und nach dem Unterricht innerhalb gewisser Kernzeiten gegen Entgelt durch freizeitbezogene und spielerische Aktivitäten - Ganztagschule: Leistungen der einzelnen jeweiligen Regelschulart mit erweitertem pädagogischen Betreuungsangebot und Freizeitgestaltung - Leistungen: Sicherstellung des Schul- und Unterrichtsbetriebs durch Schaffung der sächlichen und personellen Voraussetzungen in Erfüllung der Aufgabe des örtlichen Schulträgers durch Entwicklungsplanung sowie Bereitstellung, Unterhaltung und Bewirtschaftung der Grundstücke und der baulichen Anlagen - Bereitstellung von Einrichtungen, Lehr- und Lernmitteln - Bereitstellung und Fortbildung des nichtlehrenden Personals (inkl. Schulpsychologen) - Durchführung von Veranstaltungen - Verwaltung und Bereitstellung der Merian Gemeinschaftsschule und des Karl-von-Frisch Gymnasiums über den Gemeindeverwaltungsverband Steinlach-Wiesaz
Erläuterungen	<ul style="list-style-type: none"> - 21.10.01 Bereitstellung und Betrieb von Grundschulen - 21.10.06 Bereitstellung von Gymnasien - 21.10.10 Bereitstellung von Gemeinschaftsschulen

Haushaltsplan 2024 der Gemeinde Nehren



Teilergebnishaushalt einschließlich Finanzplanung 2110 Allgemeinbildende Schulen - [THH 3]

Gemeinde Nehren

Nr.	Bezeichnung	Ergebnis 2022	Ansatz 2023	Ansatz 2024	Plan 2025	Plan 2026	Plan 2027
1	Steuern und ähnliche Abgaben	0,00	0	0	0	0	0
2	Zuweisungen und Zuwendungen, Umlagen	22.732,50	22.500	27.500	27.500	27.500	27.500
3	Aufgelöste Investitionszuwendungen und -beiträge	0,00	15.700	33.900	34.800	35.700	36.700
4	Sonstige Transfererträge	0,00	0	0	0	0	0
5	Entgelte für öffentliche Leistungen oder Einrichtungen	0,00	0	0	0	0	0
6	Sonstige privatrechtliche Leistungsentgelte	72.087,09	59.100	64.000	66.000	68.000	70.000
7	Kostenerstattungen und Kostenumlagen	79,30	3.000	3.000	3.000	3.000	3.000
8	Zinsen und ähnliche Erträge	0,00	0	0	0	0	0
9	Aktivierete Eigenleistungen und Bestandveränderungen	0,00	0	0	0	0	0
10	Sonstige ordentliche Erträge	0,00	0	0	0	0	0
11	Anteilige ordentliche Erträge (Summe aus Nummern 1 bis 10)	94.898,89	100.300	128.400	131.300	134.200	137.200
12	Personalaufwendungen	-262.362,20	-252.400	-276.000	-281.500	-287.100	-292.800
13	Versorgungsaufwendungen	0,00	0	0	0	0	0
14	Aufwendungen für Sach- und Dienstleistungen	-258.194,89	-193.000	-222.000	-226.600	-231.200	-235.800
15	Abschreibungen	-391,20	-110.800	-151.800	-155.100	-157.800	-158.100
16	Zinsen und ähnliche Aufwendungen	0,00	0	0	0	0	0
17	Transferaufwendungen	-39,50	0	0	0	0	0
18	Sonstige ordentliche Aufwendungen	-129.079,36	-234.500	-180.700	-181.300	-181.900	-239.200
19	Anteilige ordentliche Aufwendungen (Summe aus Nummern 12 bis 18)	-650.067,15	-790.700	-830.500	-844.500	-858.000	-925.900
20	Anteiliges veranschlagtes ordentliches Ergebnis (Summe aus Nummern 11 und 19)	-555.168,26	-690.400	-702.100	-713.200	-723.800	-788.700
21	Erträge aus internen Leistungen	0,00	0	0	0	0	0
22	Aufwendungen für interne Leistungen	-4.469,22	-8.600	-8.200	-8.300	-8.500	-8.500
23	kalkulatorische Kosten	0,00	-83.700	-147.900	-144.000	-140.200	-136.500
24	Veranschlagtes kalkulatorisches Ergebnis (Saldo aus Nummern 21 bis 23)	-4.469,22	-92.300	-156.100	-152.300	-148.700	-145.000
25	Veranschlagter Nettoressourcenbedarf/-überschuss (Summe aus Nummer 20 und 24)	-559.637,48	-782.700	-858.200	-865.500	-872.500	-933.700

Haushaltsplan 2024 der Gemeinde Nehren




Teilfinanzhaushalt einschließlich Finanzplanung
2110 Allgemeinbildende Schulen - [THH 3]

Gemeinde Nehren

Nr.	Bezeichnung	Ergebnis 2022	Ansatz 2023	Ansatz 2024	VE	Plan 2025	Plan 2026	Plan 2027
1	Summe der Einzahlungen aus laufender Verwaltungstätigkeit (ohne außerordentliche zahlungswirksame Erträge aus Vermögensveräußerung)	93.148,71	84.600	94.500	0	96.500	98.500	100.500
2	Summe der Auszahlungen aus laufender Verwaltungstätigkeit	-628.083,59	-679.900	-678.700	0	-689.400	-700.200	-767.800
3	Anteiliger Zahlungsmittelüberschuss/-bedarf des Ergebnishaushalts (Saldo aus Nummern 1 und 2)	-534.934,88	-595.300	-584.200	0	-592.900	-601.700	-667.300
4	Einzahlungen aus Investitionszuwendungen	48.200,00	0	0	0	0	0	0
5	Einzahlungen aus Investitionsbeiträgen und ähnlichen Entgelten für Investitionstätigkeit	0,00	0	0	0	0	0	0
6	Einzahlungen aus der Veräußerung von Sachvermögen	0,00	0	0	0	0	0	0
7	Einzahlungen aus der Veräußerung von Finanzvermögen	0,00	0	0	0	0	0	0
8	Einzahlungen für sonstige Investitionstätigkeit	0,00	0	0	0	0	0	0
9	Einzahlungen aus Investitionstätigkeit (Summe aus Nummern 4 bis 8)	48.200,00	0	0	0	0	0	0
10	Auszahlungen für den Erwerb von Grundstücken und Gebäuden	-535,50	0	0	0	0	0	0
11	Auszahlungen für Baumaßnahmen	-1.870,68	-50.000	-50.000	0	0	0	0
12	Auszahlungen für den Erwerb von beweglichem Sachvermögen	-5.682,03	0	0	0	0	0	0
13	Auszahlungen für den Erwerb von Finanzvermögen	-94,79	0	0	0	0	0	0
14	Auszahlungen für Investitionsförderungsmaßnahmen	0,00	-9.200	-9.200	0	-9.200	-9.200	-9.200
15	Auszahlungen für den Erwerb von immateriellen Vermögensgegenständen	0,00	0	0	0	0	0	0
16	Auszahlungen aus Investitionstätigkeit (Summe aus Nummern 10 bis 15)	-8.183,00	-59.200	-59.200	0	-9.200	-9.200	-9.200
17	Anteiliger veranschlagter Finanzierungsmittelüberschuss/-bedarf aus Investitionstätigkeit (Saldo aus Numern 9 und 16)	40.017,00	-59.200	-59.200	0	-9.200	-9.200	-9.200
18	Anteiliger veranschlagter Finanzierungsmittel-(Saldo aus Nummern 3 und 17)	-494.917,88	-654.500	-643.400	0	-602.100	-610.900	-676.500

Haushaltsplan 2024 der Gemeinde Nehren

	<p>Einzeldarstellung der Investitionsmaßnahmen 2110 Allgemeinbildende Schulen - [THH 3]</p> <p style="text-align: center;">Gemeinde Nehren</p>
---	---

Investition I-2110-001 Erwerb beweglicher Vermögensgegenstände

Nr.	Investitionsmaßnahmen Einzahlungs- und Auszahlungsarten	Gesamtang. z. Maßnahme -nachrichtl.-	Bisher finanziert	Ermächtigungs- übertragungen aus Vorvorj.	Ergebnis 2022	Ansatz 2023	Ansatz 2024	VE
1	Einzahlungen aus Investitionszuwendungen	0	1.162,09	0	0,00	0	0	0
6	Summe der Einzahlungen aus Investitionstätigkeit (Summe aus Nummern 1 bis 5)	0	1.162,09	0	0,00	0	0	0
9	Auszahlungen für den Erwerb von beweglichem Sachvermögen	-5.100	-21.786,32	0	-3.108,71	0	0	0
13	Summe der Auszahlungen aus Investitionstätigkeit (Summe aus Nummern 7 bis 12)	-5.100	-21.786,32	0	-3.108,71	0	0	0
14	Saldo aus Investitionstätigkeit (Saldo aus Nummern 6 und 13)	-5.100	-20.624,23	0	-3.108,71	0	0	0
16	Gesamtkosten der Maßnahme (Summe aus Nummern 13 und 15)	-5.100	-21.786,32	0	-3.108,71	0	0	0

Investition I-2110-002 Sanierung Kirschenfeldschule

Nr.	Investitionsmaßnahmen Einzahlungs- und Auszahlungsarten	Gesamtang. z. Maßnahme -nachrichtl.-	Bisher finanziert	Ermächtigungs- übertragungen aus Vorvorj.	Ergebnis 2022	Ansatz 2023	Ansatz 2024	VE
1	Einzahlungen aus Investitionszuwendungen	932.000	782.000,00	0	48.200,00	0	0	0
6	Summe der Einzahlungen aus Investitionstätigkeit (Summe aus Nummern 1 bis 5)	932.000	782.000,00	0	48.200,00	0	0	0
7	Auszahlungen für den Erwerb von Grundstücken und Gebäuden	-50.000	-2.738.533,82	0	-535,50	0	0	0
8	Auszahlungen für Baumaßnahmen	-2.400.000	-1.870,68	0	-1.870,68	0	0	0
13	Summe der Auszahlungen aus Investitionstätigkeit (Summe aus Nummern 7 bis 12)	-2.450.000	-2.740.404,50	0	-2.406,18	0	0	0
14	Saldo aus Investitionstätigkeit (Saldo aus Nummern 6 und 13)	-1.518.000	-1.958.404,50	0	45.793,82	0	0	0
16	Gesamtkosten der Maßnahme (Summe aus Nummern 13 und 15)	-2.450.000	-2.740.404,50	0	-2.406,18	0	0	0

Investition I-2110-003 Betriebs- und Geschäftsausstattung Kirschenfeldsch

Nr.	Investitionsmaßnahmen Einzahlungs- und Auszahlungsarten	Gesamtang. z. Maßnahme -nachrichtl.-	Bisher finanziert	Ermächtigungs- übertragungen aus Vorvorj.	Ergebnis 2022	Ansatz 2023	Ansatz 2024	VE
9	Auszahlungen für den Erwerb von beweglichem Sachvermögen	0	-32.242,21	0	-2.573,32	0	0	0
13	Summe der Auszahlungen aus Investitionstätigkeit (Summe aus Nummern 7 bis 12)	0	-32.242,21	0	-2.573,32	0	0	0
14	Saldo aus Investitionstätigkeit (Saldo aus Nummern 6 und 13)	0	-32.242,21	0	-2.573,32	0	0	0
16	Gesamtkosten der Maßnahme (Summe aus Nummern 13 und 15)	0	-32.242,21	0	-2.573,32	0	0	0

Investition I-2110-004 Sanierung Schulhof Kirschenfeldschule

Nr.	Investitionsmaßnahmen Einzahlungs- und Auszahlungsarten	Gesamtang. z. Maßnahme -nachrichtl.-	Bisher finanziert	Ermächtigungs- übertragungen aus Vorvorj.	Ergebnis 2022	Ansatz 2023	Ansatz 2024	VE
8	Auszahlungen für Baumaßnahmen	-100.000	0,00	0	0,00	-50.000	-50.000	0
13	Summe der Auszahlungen aus Investitionstätigkeit (Summe aus Nummern 7 bis 12)	-100.000	0,00	0	0,00	-50.000	-50.000	0
14	Saldo aus Investitionstätigkeit (Saldo aus Nummern 6 und 13)	-100.000	0,00	0	0,00	-50.000	-50.000	0
16	Gesamtkosten der Maßnahme (Summe aus Nummern 13 und 15)	-100.000	0,00	0	0,00	-50.000	-50.000	0

Investition I-2110-100 Schulkostenumlage Gemeinschaftsschule

Nr.	Investitionsmaßnahmen Einzahlungs- und Auszahlungsarten	Gesamtang. z. Maßnahme -nachrichtl.-	Bisher finanziert	Ermächtigungs- übertragungen aus Vorvorj.	Ergebnis 2022	Ansatz 2023	Ansatz 2024	VE
11	Auszahlungen für Investitionsförderungsmaßnahmen	-10.700	-21.477,00	0	0,00	-1.200	-1.200	0

Haushaltsplan 2024 der Gemeinde Nehren



**Einzeldarstellung der Investitionsmaßnahmen
2110 Allgemeinbildende Schulen - [THH 3]**

Gemeinde Nehren

Nr.	Investitionsmaßnahmen Einzahlungs- und Auszahlungsarten	Gesamtang. z. Maßnahme -nachrichtl.-	Bisher finanziert	Ermächtigungs übertragungen aus Vorvorj.	Ergebnis 2022	Ansatz 2023	Ansatz 2024	VE
13	Summe der Auszahlungen aus Investitionstätigkeit (Summe aus Nummern 7 bis 12)	-10.700	-21.477,00	0	0,00	-1.200	-1.200	0
14	Saldo aus Investitionstätigkeit (Saldo aus Nummern 6 und 13)	-10.700	-21.477,00	0	0,00	-1.200	-1.200	0
16	Gesamtkosten der Maßnahme (Summe aus Nummern 13 und 15)	-10.700	-21.477,00	0	0,00	-1.200	-1.200	0

Investition I-2110-101 Erweiterung Gemeinschaftsschule

Nr.	Investitionsmaßnahmen Einzahlungs- und Auszahlungsarten	Gesamtang. z. Maßnahme -nachrichtl.-	Bisher finanziert	Ermächtigungs übertragungen aus Vorvorj.	Ergebnis 2022	Ansatz 2023	Ansatz 2024	VE
11	Auszahlungen für Investitionsförderungsmaßnahmen	-40.000	0,00	0	0,00	0	0	0
13	Summe der Auszahlungen aus Investitionstätigkeit (Summe aus Nummern 7 bis 12)	-40.000	0,00	0	0,00	0	0	0
14	Saldo aus Investitionstätigkeit (Saldo aus Nummern 6 und 13)	-40.000	0,00	0	0,00	0	0	0
16	Gesamtkosten der Maßnahme (Summe aus Nummern 13 und 15)	-40.000	0,00	0	0,00	0	0	0

Investition I-2110-200 Schulkostenumlage Gymnasium

Nr.	Investitionsmaßnahmen Einzahlungs- und Auszahlungsarten	Gesamtang. z. Maßnahme -nachrichtl.-	Bisher finanziert	Ermächtigungs übertragungen aus Vorvorj.	Ergebnis 2022	Ansatz 2023	Ansatz 2024	VE
11	Auszahlungen für Investitionsförderungsmaßnahmen	-72.800	-21.681,00	0	0,00	-8.000	-8.000	0
13	Summe der Auszahlungen aus Investitionstätigkeit (Summe aus Nummern 7 bis 12)	-72.800	-21.681,00	0	0,00	-8.000	-8.000	0
14	Saldo aus Investitionstätigkeit (Saldo aus Nummern 6 und 13)	-72.800	-21.681,00	0	0,00	-8.000	-8.000	0
16	Gesamtkosten der Maßnahme (Summe aus Nummern 13 und 15)	-72.800	-21.681,00	0	0,00	-8.000	-8.000	0

Investition I-2110-201 Erweiterung Karl-von-Frisch-Gymnasium

Nr.	Investitionsmaßnahmen Einzahlungs- und Auszahlungsarten	Gesamtang. z. Maßnahme -nachrichtl.-	Bisher finanziert	Ermächtigungs übertragungen aus Vorvorj.	Ergebnis 2022	Ansatz 2023	Ansatz 2024	VE
11	Auszahlungen für Investitionsförderungsmaßnahmen	-40.000	0,00	0	0,00	0	0	0
13	Summe der Auszahlungen aus Investitionstätigkeit (Summe aus Nummern 7 bis 12)	-40.000	0,00	0	0,00	0	0	0
14	Saldo aus Investitionstätigkeit (Saldo aus Nummern 6 und 13)	-40.000	0,00	0	0,00	0	0	0
16	Gesamtkosten der Maßnahme (Summe aus Nummern 13 und 15)	-40.000	0,00	0	0,00	0	0	0

Haushaltsplan 2024 der Gemeinde Nehren



Teilergebnishaushalt einschließlich Finanzplanung Teilhaushalt 4 Sport, Kultur, und Soziales

Gemeinde Nehren

Nr.	Bezeichnung	Ergebnis 2022	Ansatz 2023	Ansatz 2024	Plan 2025	Plan 2026	Plan 2027
1	Steuern und ähnliche Abgaben	0,00	0	0	0	0	0
2	Zuweisungen und Zuwendungen, Umlagen	1.158.779,14	1.094.600	1.129.900	1.129.900	1.129.900	1.129.900
3	Aufgelöste Investitionszuwendungen und -beiträge	0,00	33.800	39.600	40.300	37.600	35.000
4	Sonstige Transfererträge	0,00	0	0	0	0	0
5	Entgelte für öffentliche Leistungen oder Einrichtungen	254.060,70	471.300	500.400	500.400	500.400	490.600
6	Sonstige privatrechtliche Leistungsentgelte	196.482,31	67.700	68.700	68.700	68.700	68.700
7	Kostenerstattungen und Kostenumlagen	84.702,51	10.000	10.000	10.000	10.000	10.000
8	Zinsen und ähnliche Erträge	0,00	0	0	0	0	0
9	Aktiviere Eigenleistungen und Bestandveränderungen	0,00	0	0	0	0	0
10	Sonstige ordentliche Erträge	0,00	0	0	0	0	0
11	Anteilige ordentliche Erträge (Summe aus Nummern 1 bis 10)	1.694.024,66	1.677.400	1.748.600	1.749.300	1.746.600	1.734.200
12	Personalaufwendungen	-1.444.059,22	-1.563.900	-1.745.800	-1.780.500	-1.816.100	-1.852.400
13	Versorgungsaufwendungen	0,00	0	0	0	0	0
14	Aufwendungen für Sach- und Dienstleistungen	-405.256,69	-745.100	-611.700	-608.200	-618.500	-629.100
15	Abschreibungen	-242,02	-178.800	-205.500	-210.600	-209.500	-209.800
16	Zinsen und ähnliche Aufwendungen	0,00	0	0	0	0	0
17	Transferaufwendungen	-17.879,63	-29.500	-47.600	-14.500	-14.500	-14.500
18	Sonstige ordentliche Aufwendungen	-1.181.179,24	-1.201.400	-1.361.300	-1.256.000	-1.256.700	-1.257.400
19	Anteilige ordentliche Aufwendungen (Summe aus Nummern 12 bis 18)	-3.048.616,80	-3.718.700	-3.971.900	-3.869.800	-3.915.300	-3.963.200
20	Anteiliges veranschlagtes ordentliches Ergebnis (Summe aus Nummern 11 und 19)	-1.354.592,14	-2.041.300	-2.223.300	-2.120.500	-2.168.700	-2.229.000
21	Erträge aus internen Leistungen	0,00	0	0	0	0	0
22	Aufwendungen für interne Leistungen	-70.735,28	-81.900	-79.700	-81.000	-82.500	-83.100
23	kalkulatorische Kosten	0,00	-132.700	-132.700	-127.500	-122.400	-117.100
24	Veranschlagtes kalkulatorisches Ergebnis (Saldo aus Nummern 21 bis 23)	-70.735,28	-214.600	-212.400	-208.500	-204.900	-200.200
25	Veranschlagter Nettoressourcenbedarf/-überschuss (Summe aus Nummer 20 und 24)	-1.425.327,42	-2.255.900	-2.435.700	-2.329.000	-2.373.600	-2.429.200

Haushaltsplan 2024 der Gemeinde Nehren




**Teilfinanzhaushalt einschließlich Finanzplanung
Teilhaushalt 4 Sport, Kultur, und Soziales**

Gemeinde Nehren

Nr.	Bezeichnung	Ergebnis 2022	Ansatz 2023	Ansatz 2024	VE	Plan 2025	Plan 2026	Plan 2027
1	Summe der Einzahlungen aus laufender Verwaltungstätigkeit (ohne außerordentliche zahlungswirksame Erträge aus Vermögensveräußerung)	1.677.710,18	1.643.600	1.709.000	0	1.709.000	1.709.000	1.699.200
2	Summe der Auszahlungen aus laufender Verwaltungstätigkeit	-2.851.794,24	-3.539.900	-3.766.400	0	-3.659.200	-3.705.800	-3.753.400
3	Anteiliger Zahlungsmittelüberschuss/-bedarf des Ergebnishaushalts (Saldo aus Nummern 1 und 2)	-1.174.084,06	-1.896.300	-2.057.400	0	-1.950.200	-1.996.800	-2.054.200
4	Einzahlungen aus Investitionszuwendungen	0,00	0	0	0	0	0	0
5	Einzahlungen aus Investitionsbeiträgen und ähnlichen Entgelten für Investitionstätigkeit	0,00	0	0	0	0	0	0
6	Einzahlungen aus der Veräußerung von Sachvermögen	0,00	0	0	0	0	0	0
7	Einzahlungen aus der Veräußerung von Finanzvermögen	0,00	0	0	0	0	0	0
8	Einzahlungen für sonstige Investitionstätigkeit	0,00	0	0	0	0	0	0
9	Einzahlungen aus Investitionstätigkeit (Summe aus Nummern 4 bis 8)	0,00	0	0	0	0	0	0
10	Auszahlungen für den Erwerb von Grundstücken und Gebäuden	-3.762,80	0	0	0	0	0	0
11	Auszahlungen für Baumaßnahmen	0,00	0	0	0	0	0	0
12	Auszahlungen für den Erwerb von beweglichem Sachvermögen	-12.165,75	-80.000	-6.000	0	0	0	0
13	Auszahlungen für den Erwerb von Finanzvermögen	651,47	0	0	0	0	0	0
14	Auszahlungen für Investitionsförderungsmaßnahmen	0,00	-3.100	-3.100	0	-3.100	-3.100	-3.100
15	Auszahlungen für den Erwerb von immateriellen Vermögensgegenständen	0,00	0	0	0	0	0	0
16	Auszahlungen aus Investitionstätigkeit (Summe aus Nummern 10 bis 15)	-15.277,08	-83.100	-9.100	0	-3.100	-3.100	-3.100
17	Anteiliger veranschlagter Finanzierungsmittelüberschuss/-bedarf aus Investitionstätigkeit (Saldo aus Numern 9 und 16)	-15.277,08	-83.100	-9.100	0	-3.100	-3.100	-3.100
18	Anteiliger veranschlagter Finanzierungsmittel-(Saldo aus Nummern 3 und 17)	-1.189.361,14	-1.979.400	-2.066.500	0	-1.953.300	-1.999.900	-2.057.300

Haushaltsplan 2024 der Gemeinde Nehren

GEMEINDE LANDKREIS TÜBINGEN NEHREN 	Produktbeschreibung 2521 Archiv - [THH 4] Gemeinde Nehren
25 2521	Museen, Archiv, Zoo Archiv - [THH 4]
Verantw. Person	- Leitung Fachbereich Hauptamt, Norbert Müller
Kurzbeschreibung	<ul style="list-style-type: none">- Erfassung und Bewertung von kommunalen Unterlagen, Übernahme von kommunalem und nichtkommunalem Archivgut, Aufbau und Fortführung von Sammlungen- Bildung, Erschließung, Verwahrung, Verwaltung, Konservierung und Restaurierung der Bestände- Mitwirkung und Beratung bei der Aktenordnung und -führung innerhalb der Verwaltung- Benutzerberatung und -betreuung- Vorlage von Archivgut (=Gesamtheit aller Informationsträger im Archiv)- Bereitstellung von technischer Ausstattung und Einrichtung
Erläuterungen	<ul style="list-style-type: none">- 25.21.01 Pflege der Archivbestände- 25.21.02 Benutzerdienst

Haushaltsplan 2024 der Gemeinde Nehren



Teilergebnishaushalt einschließlich Finanzplanung 2521 Archiv - [THH 4]

Gemeinde Nehren

Nr.	Bezeichnung	Ergebnis 2022	Ansatz 2023	Ansatz 2024	Plan 2025	Plan 2026	Plan 2027
1	Steuern und ähnliche Abgaben	0,00	0	0	0	0	0
2	Zuweisungen und Zuwendungen, Umlagen	0,00	0	0	0	0	0
3	Aufgelöste Investitionszuwendungen und -beiträge	0,00	0	0	0	0	0
4	Sonstige Transfererträge	0,00	0	0	0	0	0
5	Entgelte für öffentliche Leistungen oder Einrichtungen	0,00	0	0	0	0	0
6	Sonstige privatrechtliche Leistungsentgelte	0,00	0	0	0	0	0
7	Kostenerstattungen und Kostenumlagen	0,00	0	0	0	0	0
8	Zinsen und ähnliche Erträge	0,00	0	0	0	0	0
9	Aktiviere Eigenleistungen und Bestandveränderungen	0,00	0	0	0	0	0
10	Sonstige ordentliche Erträge	0,00	0	0	0	0	0
11	Anteilige ordentliche Erträge (Summe aus Nummern 1 bis 10)	0,00	0	0	0	0	0
12	Personalaufwendungen	0,00	0	0	0	0	0
13	Versorgungsaufwendungen	0,00	0	0	0	0	0
14	Aufwendungen für Sach- und Dienstleistungen	-4.573,59	-2.000	-2.000	-2.000	-2.000	-2.000
15	Abschreibungen	0,00	-1.300	-1.300	-1.300	-1.300	-1.300
16	Zinsen und ähnliche Aufwendungen	0,00	0	0	0	0	0
17	Transferaufwendungen	0,00	0	0	0	0	0
18	Sonstige ordentliche Aufwendungen	-447,80	-300	-300	-300	-300	-300
19	Anteilige ordentliche Aufwendungen (Summe aus Nummern 12 bis 18)	-5.021,39	-3.600	-3.600	-3.600	-3.600	-3.600
20	Anteiliges veranschlagtes ordentliches Ergebnis (Summe aus Nummern 11 und 19)	-5.021,39	-3.600	-3.600	-3.600	-3.600	-3.600
21	Erträge aus internen Leistungen	0,00	0	0	0	0	0
22	Aufwendungen für interne Leistungen	0,00	0	0	0	0	0
23	kalkulatorische Kosten	0,00	-500	-500	-400	-400	-300
24	Veranschlagtes kalkulatorisches Ergebnis (Saldo aus Nummern 21 bis 23)	0,00	-500	-500	-400	-400	-300
25	Veranschlagter Nettoressourcenbedarf/-überschuss (Summe aus Nummer 20 und 24)	-5.021,39	-4.100	-4.100	-4.000	-4.000	-3.900

Haushaltsplan 2024 der Gemeinde Nehren



Teilfinanzhaushalt einschließlich Finanzplanung 2521 Archiv - [THH 4]

Gemeinde Nehren

Nr.	Bezeichnung	Ergebnis 2022	Ansatz 2023	Ansatz 2024	VE	Plan 2025	Plan 2026	Plan 2027
1	Summe der Einzahlungen aus laufender Verwaltungstätigkeit (ohne außerordentliche zahlungswirksame Erträge aus Vermögensveräußerung)	0,00	0	0	0	0	0	0
2	Summe der Auszahlungen aus laufender Verwaltungstätigkeit	-5.021,39	-2.300	-2.300	0	-2.300	-2.300	-2.300
3	Anteiliger Zahlungsmittelüberschuss/-bedarf des Ergebnishaushalts (Saldo aus Nummern 1 und 2)	-5.021,39	-2.300	-2.300	0	-2.300	-2.300	-2.300
4	Einzahlungen aus Investitionszuwendungen	0,00	0	0	0	0	0	0
5	Einzahlungen aus Investitionsbeiträgen und ähnlichen Entgelten für Investitionstätigkeit	0,00	0	0	0	0	0	0
6	Einzahlungen aus der Veräußerung von Sachvermögen	0,00	0	0	0	0	0	0
7	Einzahlungen aus der Veräußerung von Finanzvermögen	0,00	0	0	0	0	0	0
8	Einzahlungen für sonstige Investitionstätigkeit	0,00	0	0	0	0	0	0
9	Einzahlungen aus Investitionstätigkeit (Summe aus Nummern 4 bis 8)	0,00	0	0	0	0	0	0
10	Auszahlungen für den Erwerb von Grundstücken und Gebäuden	0,00	0	0	0	0	0	0
11	Auszahlungen für Baumaßnahmen	0,00	0	0	0	0	0	0
12	Auszahlungen für den Erwerb von beweglichem Sachvermögen	0,00	0	0	0	0	0	0
13	Auszahlungen für den Erwerb von Finanzvermögen	0,00	0	0	0	0	0	0
14	Auszahlungen für Investitionsförderungsmaßnahmen	0,00	0	0	0	0	0	0
15	Auszahlungen für den Erwerb von immateriellen Vermögensgegenständen	0,00	0	0	0	0	0	0
16	Auszahlungen aus Investitionstätigkeit (Summe aus Nummern 10 bis 15)	0,00	0	0	0	0	0	0
17	Anteiliger veranschlagter Finanzierungsmittelüberschuss/-bedarf aus Investitionstätigkeit (Saldo aus Numern 9 und 16)	0,00	0	0	0	0	0	0
18	Anteiliger veranschlagter Finanzierungsmittel-(Saldo aus Nummern 3 und 17)	-5.021,39	-2.300	-2.300	0	-2.300	-2.300	-2.300

Haushaltsplan 2024 der Gemeinde Nehren




Einzeldarstellung der Investitionsmaßnahmen
2521 Archiv - [THH 4]

Gemeinde Nehren


Investition I-2521-001 Erwerb beweglicher Vermögensgegenstände

Nr.	Investitionsmaßnahmen Einzahlungs- und Auszahlungsarten	Gesamtang. z. Maßnahme -nachrichtl.-	Bisher finanziert	Ermächtigungs- übertragungen aus Vorvorj.	Ergebnis 2022	Ansatz 2023	Ansatz 2024	VE
9	Auszahlungen für den Erwerb von beweglichem Sachvermögen	0	-993,95	0	0,00	0	0	0
13	Summe der Auszahlungen aus Investitionstätigkeit (Summe aus Nummern 7 bis 12)	0	-993,95	0	0,00	0	0	0
14	Saldo aus Investitionstätigkeit (Saldo aus Nummern 6 und 13)	0	-993,95	0	0,00	0	0	0
16	Gesamtkosten der Maßnahme (Summe aus Nummern 13 und 15)	0	-993,95	0	0,00	0	0	0


Haushaltsplan 2024 der Gemeinde Nehren

<p style="font-size: small;">GEMEINDE LANDKREIS TÜBINGEN</p> <p style="font-weight: bold; font-size: small;">NEHREN</p> 	<p>Produktbeschreibung 2620 Musikpflege - [THH 4]</p> <p>Gemeinde Nehren</p>	
	<p>26 Theater, Konzerte, Musikschulen</p> <p>2620 Musikpflege - [THH 4]</p>	
Verantw. Person	- Leitung Fachbereich Hauptamt, Norbert Müller	
Kurzbeschreibung	<ul style="list-style-type: none"> - Bereitstellung sonstiger für Konzerte geeigneter Räumlichkeiten und Plätze - Verleihung von Musikpreisen u.ä. 	
Erläuterungen	- 26.20.04 Förderung der Musik	


Haushaltsplan 2024 der Gemeinde Nehren

 Teilergebnishaushalt einschließlich Finanzplanung 2620 Musikpflege - [THH 4] Gemeinde Nehren							
Nr.	Bezeichnung	Ergebnis 2022	Ansatz 2023	Ansatz 2024	Plan 2025	Plan 2026	Plan 2027
1	Steuern und ähnliche Abgaben	0,00	0	0	0	0	0
2	Zuweisungen und Zuwendungen, Umlagen	0,00	0	0	0	0	0
3	Aufgelöste Investitionszuwendungen und -beiträge	0,00	0	0	0	0	0
4	Sonstige Transfererträge	0,00	0	0	0	0	0
5	Entgelte für öffentliche Leistungen oder Einrichtungen	0,00	0	0	0	0	0
6	Sonstige privatrechtliche Leistungsentgelte	0,00	0	0	0	0	0
7	Kostenerstattungen und Kostenumlagen	0,00	0	0	0	0	0
8	Zinsen und ähnliche Erträge	0,00	0	0	0	0	0
9	Aktiviere Eigenleistungen und Bestandveränderungen	0,00	0	0	0	0	0
10	Sonstige ordentliche Erträge	0,00	0	0	0	0	0
11	Anteilige ordentliche Erträge (Summe aus Nummern 1 bis 10)	0,00	0	0	0	0	0
12	Personalaufwendungen	0,00	0	0	0	0	0
13	Versorgungsaufwendungen	0,00	0	0	0	0	0
14	Aufwendungen für Sach- und Dienstleistungen	0,00	0	0	0	0	0
15	Abschreibungen	0,00	0	0	0	0	0
16	Zinsen und ähnliche Aufwendungen	0,00	0	0	0	0	0
17	Transferaufwendungen	0,00	0	-16.700	0	0	0
18	Sonstige ordentliche Aufwendungen	-153,39	-200	-200	-200	-200	-200
19	Anteilige ordentliche Aufwendungen (Summe aus Nummern 12 bis 18)	-153,39	-200	-16.900	-200	-200	-200
20	Anteiliges veranschlagtes ordentliches Ergebnis (Summe aus Nummern 11 und 19)	-153,39	-200	-16.900	-200	-200	-200
21	Erträge aus internen Leistungen	0,00	0	0	0	0	0
22	Aufwendungen für interne Leistungen	0,00	0	0	0	0	0
23	kalkulatorische Kosten	0,00	0	0	0	0	0
24	Veranschlagtes kalkulatorisches Ergebnis (Saldo aus Nummern 21 bis 23)	0,00	0	0	0	0	0
25	Veranschlagter Nettoressourcenbedarf/-überschuss (Summe aus Nummer 20 und 24)	-153,39	-200	-16.900	-200	-200	-200

Haushaltsplan 2024 der Gemeinde Nehren

 GEMEINDE NEHREN <small>LANDKREIS TÜBINGEN</small>		Teilfinanzhaushalt einschließlich Finanzplanung 2620 Musikpflege - [THH 4] Gemeinde Nehren						
Nr.	Bezeichnung	Ergebnis 2022	Ansatz 2023	Ansatz 2024	VE	Plan 2025	Plan 2026	Plan 2027
1	Summe der Einzahlungen aus laufender Verwaltungstätigkeit (ohne außerordentliche zahlungswirksame Erträge aus Vermögensveräußerung)	0,00	0	0	0	0	0	0
2	Summe der Auszahlungen aus laufender Verwaltungstätigkeit	-153,39	-200	-16.900	0	-200	-200	-200
3	Anteiliger Zahlungsmittelüberschuss/-bedarf des Ergebnishaushalts (Saldo aus Nummern 1 und 2)	-153,39	-200	-16.900	0	-200	-200	-200
4	Einzahlungen aus Investitionszuwendungen	0,00	0	0	0	0	0	0
5	Einzahlungen aus Investitionsbeiträgen und ähnlichen Entgelten für Investitionstätigkeit	0,00	0	0	0	0	0	0
6	Einzahlungen aus der Veräußerung von Sachvermögen	0,00	0	0	0	0	0	0
7	Einzahlungen aus der Veräußerung von Finanzvermögen	0,00	0	0	0	0	0	0
8	Einzahlungen für sonstige Investitionstätigkeit	0,00	0	0	0	0	0	0
9	Einzahlungen aus Investitionstätigkeit (Summe aus Nummern 4 bis 8)	0,00	0	0	0	0	0	0
10	Auszahlungen für den Erwerb von Grundstücken und Gebäuden	0,00	0	0	0	0	0	0
11	Auszahlungen für Baumaßnahmen	0,00	0	0	0	0	0	0
12	Auszahlungen für den Erwerb von beweglichem Sachvermögen	0,00	0	0	0	0	0	0
13	Auszahlungen für den Erwerb von Finanzvermögen	0,00	0	0	0	0	0	0
14	Auszahlungen für Investitionsförderungsmaßnahmen	0,00	0	0	0	0	0	0
15	Auszahlungen für den Erwerb von immateriellen Vermögensgegenständen	0,00	0	0	0	0	0	0
16	Auszahlungen aus Investitionstätigkeit (Summe aus Nummern 10 bis 15)	0,00	0	0	0	0	0	0
17	Anteiliger veranschlagter Finanzierungsmittelüberschuss/-bedarf aus Investitionstätigkeit (Saldo aus Numern 9 und 16)	0,00	0	0	0	0	0	0
18	Anteiliger veranschlagter Finanzierungsmittel- (Saldo aus Nummern 3 und 17)	-153,39	-200	-16.900	0	-200	-200	-200

Haushaltsplan 2024 der Gemeinde Nehren

<p style="font-size: small;">GEMEINDE LANDKREIS TÜBINGEN</p> <p style="font-weight: bold; font-size: small;">NEHREN</p> 	<p>Produktbeschreibung 2630 Musikschulen - [THH 4]</p> <p>Gemeinde Nehren</p>	
	<p>26 Theater, Konzerte, Musikschulen</p> <p>2630 Musikschulen - [THH 4]</p>	
Verantw. Person	- Leitung Fachbereich Hauptamt, Norbert Müller	
Kurzbeschreibung	<ul style="list-style-type: none"> - Musikalische Früherziehung und Grundausbildung - Sicherstellung des kulturellen Auftrags der Gemeinde durch Förderung / Unterstützung des privaten und ehrenamtlichen Engagements der Musikgruppen und -vereine - Gewährung von Zuschüssen im Rahmen der Vereinsförderung 	
Erläuterungen	<ul style="list-style-type: none"> - 26.30.01 Elementarer Unterricht - 26.30.02 Instrumental- und Vokalunterricht - 26.30.05 Durchführung von Veranstaltungen 	

Haushaltsplan 2024 der Gemeinde Nehren




Teilergebnishaushalt einschließlich Finanzplanung 2630 Musikschulen - [THH 4]


Gemeinde Nehren

Nr.	Bezeichnung	Ergebnis 2022	Ansatz 2023	Ansatz 2024	Plan 2025	Plan 2026	Plan 2027
1	Steuern und ähnliche Abgaben	0,00	0	0	0	0	0
2	Zuweisungen und Zuwendungen, Umlagen	0,00	0	0	0	0	0
3	Aufgelöste Investitionszuwendungen und -beiträge	0,00	0	0	0	0	0
4	Sonstige Transfererträge	0,00	0	0	0	0	0
5	Entgelte für öffentliche Leistungen oder Einrichtungen	0,00	0	0	0	0	0
6	Sonstige privatrechtliche Leistungsentgelte	0,00	0	0	0	0	0
7	Kostenerstattungen und Kostenumlagen	0,00	0	0	0	0	0
8	Zinsen und ähnliche Erträge	0,00	0	0	0	0	0
9	Aktiviere Eigenleistungen und Bestandveränderungen	0,00	0	0	0	0	0
10	Sonstige ordentliche Erträge	0,00	0	0	0	0	0
11	Anteilige ordentliche Erträge (Summe aus Nummern 1 bis 10)	0,00	0	0	0	0	0
12	Personalaufwendungen	0,00	0	0	0	0	0
13	Versorgungsaufwendungen	0,00	0	0	0	0	0
14	Aufwendungen für Sach- und Dienstleistungen	0,00	0	0	0	0	0
15	Abschreibungen	0,00	0	0	0	0	0
16	Zinsen und ähnliche Aufwendungen	0,00	0	0	0	0	0
17	Transferaufwendungen	-13.671,07	0	0	0	0	0
18	Sonstige ordentliche Aufwendungen	-8.562,06	-18.000	-18.000	-18.000	-18.000	-18.000
19	Anteilige ordentliche Aufwendungen (Summe aus Nummern 12 bis 18)	-22.233,13	-18.000	-18.000	-18.000	-18.000	-18.000
20	Anteiliges veranschlagtes ordentliches Ergebnis (Summe aus Nummern 11 und 19)	-22.233,13	-18.000	-18.000	-18.000	-18.000	-18.000
21	Erträge aus internen Leistungen	0,00	0	0	0	0	0
22	Aufwendungen für interne Leistungen	0,00	0	0	0	0	0
23	kalkulatorische Kosten	0,00	0	0	0	0	0
24	Veranschlagtes kalkulatorisches Ergebnis (Saldo aus Nummern 21 bis 23)	0,00	0	0	0	0	0
25	Veranschlagter Nettoressourcenbedarf/-überschuss (Summe aus Nummer 20 und 24)	-22.233,13	-18.000	-18.000	-18.000	-18.000	-18.000


Haushaltsplan 2024 der Gemeinde Nehren

<div style="display: flex; justify-content: space-between; align-items: center;"> <div style="text-align: left;"> <p>GEMEINDE LANDKREIS TÜBINGEN NEHREN</p>  </div> <div style="text-align: center;"> <p>Teilfinanzhaushalt einschließlich Finanzplanung 2630 Musikschulen - [THH 4]</p> <p>Gemeinde Nehren</p> </div> </div>								
Nr.	Bezeichnung	Ergebnis 2022	Ansatz 2023	Ansatz 2024	VE	Plan 2025	Plan 2026	Plan 2027
1	Summe der Einzahlungen aus laufender Verwaltungstätigkeit (ohne außerordentliche zahlungswirksame Erträge aus Vermögensveräußerung)	0,00	0	0	0	0	0	0
2	Summe der Auszahlungen aus laufender Verwaltungstätigkeit	-22.233,13	-18.000	-18.000	0	-18.000	-18.000	-18.000
3	Anteiliger Zahlungsmittelüberschuss/-bedarf des Ergebnishaushalts (Saldo aus Nummern 1 und 2)	-22.233,13	-18.000	-18.000	0	-18.000	-18.000	-18.000
4	Einzahlungen aus Investitionszuwendungen	0,00	0	0	0	0	0	0
5	Einzahlungen aus Investitionsbeiträgen und ähnlichen Entgelten für Investitionstätigkeit	0,00	0	0	0	0	0	0
6	Einzahlungen aus der Veräußerung von Sachvermögen	0,00	0	0	0	0	0	0
7	Einzahlungen aus der Veräußerung von Finanzvermögen	0,00	0	0	0	0	0	0
8	Einzahlungen für sonstige Investitionstätigkeit	0,00	0	0	0	0	0	0
9	Einzahlungen aus Investitionstätigkeit (Summe aus Nummern 4 bis 8)	0,00	0	0	0	0	0	0
10	Auszahlungen für den Erwerb von Grundstücken und Gebäuden	0,00	0	0	0	0	0	0
11	Auszahlungen für Baumaßnahmen	0,00	0	0	0	0	0	0
12	Auszahlungen für den Erwerb von beweglichem Sachvermögen	0,00	0	0	0	0	0	0
13	Auszahlungen für den Erwerb von Finanzvermögen	0,00	0	0	0	0	0	0
14	Auszahlungen für Investitionsförderungsmaßnahmen	0,00	0	0	0	0	0	0
15	Auszahlungen für den Erwerb von immateriellen Vermögensgegenständen	0,00	0	0	0	0	0	0
16	Auszahlungen aus Investitionstätigkeit (Summe aus Nummern 10 bis 15)	0,00	0	0	0	0	0	0
17	Anteiliger veranschlagter Finanzierungsmittelüberschuss/-bedarf aus Investitionstätigkeit (Saldo aus Numern 9 und 16)	0,00	0	0	0	0	0	0
18	Anteiliger veranschlagter Finanzierungsmittel-(Saldo aus Nummern 3 und 17)	-22.233,13	-18.000	-18.000	0	-18.000	-18.000	-18.000

Haushaltsplan 2024 der Gemeinde Nehren

<p style="font-size: small;">GEMEINDE LANDKREIS TÜBINGEN</p> <p style="font-weight: bold; font-size: small;">NEHREN</p> 	<p>Produktbeschreibung 2710 Volkshochschulen - [THH 4]</p> <p>Gemeinde Nehren</p>	
	<p>27 Volkshochschulen, Bibliotheken, kulturpädagogische Einrichtungen</p> <p>2710 Volkshochschulen - [THH 4]</p>	
Verantw. Person	- Leitung Fachbereich Hauptamt, Norbert Müller	
Erläuterungen	- 27.10.10 Sonstige Service- und Sachleistungen	

Haushaltsplan 2024 der Gemeinde Nehren

<div style="display: flex; justify-content: space-between; align-items: center;"> <div style="text-align: left;"> <p>GEMEINDE LANDKREIS TÜBINGEN NEHREN</p>  <p>Gemeinde Nehren</p> </div> <div style="text-align: center;"> <p>Teilergebnishaushalt einschließlich Finanzplanung 2710 Volkshochschulen - [THH 4]</p> </div> </div>							
Nr.	Bezeichnung	Ergebnis 2022	Ansatz 2023	Ansatz 2024	Plan 2025	Plan 2026	Plan 2027
1	Steuern und ähnliche Abgaben	0,00	0	0	0	0	0
2	Zuweisungen und Zuwendungen, Umlagen	0,00	0	0	0	0	0
3	Aufgelöste Investitionszuwendungen und -beiträge	0,00	0	0	0	0	0
4	Sonstige Transfererträge	0,00	0	0	0	0	0
5	Entgelte für öffentliche Leistungen oder Einrichtungen	0,00	0	0	0	0	0
6	Sonstige privatrechtliche Leistungsentgelte	0,00	0	0	0	0	0
7	Kostenerstattungen und Kostenumlagen	0,00	0	0	0	0	0
8	Zinsen und ähnliche Erträge	0,00	0	0	0	0	0
9	Aktiviere Eigenleistungen und Bestandveränderungen	0,00	0	0	0	0	0
10	Sonstige ordentliche Erträge	0,00	0	0	0	0	0
11	Anteilige ordentliche Erträge (Summe aus Nummern 1 bis 10)	0,00	0	0	0	0	0
12	Personalaufwendungen	0,00	0	0	0	0	0
13	Versorgungsaufwendungen	0,00	0	0	0	0	0
14	Aufwendungen für Sach- und Dienstleistungen	0,00	0	0	0	0	0
15	Abschreibungen	0,00	0	0	0	0	0
16	Zinsen und ähnliche Aufwendungen	0,00	0	0	0	0	0
17	Transferaufwendungen	-1.500,00	-1.500	-1.500	-1.500	-1.500	-1.500
18	Sonstige ordentliche Aufwendungen	0,00	0	0	0	0	0
19	Anteilige ordentliche Aufwendungen (Summe aus Nummern 12 bis 18)	-1.500,00	-1.500	-1.500	-1.500	-1.500	-1.500
20	Anteiliges veranschlagtes ordentliches Ergebnis (Summe aus Nummern 11 und 19)	-1.500,00	-1.500	-1.500	-1.500	-1.500	-1.500
21	Erträge aus internen Leistungen	0,00	0	0	0	0	0
22	Aufwendungen für interne Leistungen	0,00	0	0	0	0	0
23	kalkulatorische Kosten	0,00	0	0	0	0	0
24	Veranschlagtes kalkulatorisches Ergebnis (Saldo aus Nummern 21 bis 23)	0,00	0	0	0	0	0
25	Veranschlagter Nettoressourcenbedarf/-überschuss (Summe aus Nummer 20 und 24)	-1.500,00	-1.500	-1.500	-1.500	-1.500	-1.500

Haushaltsplan 2024 der Gemeinde Nehren




Teilfinanzhaushalt einschließlich Finanzplanung 2710 Volkshochschulen - [THH 4]


Gemeinde Nehren

Nr.	Bezeichnung	Ergebnis 2022	Ansatz 2023	Ansatz 2024	VE	Plan 2025	Plan 2026	Plan 2027
1	Summe der Einzahlungen aus laufender Verwaltungstätigkeit (ohne außerordentliche zahlungswirksame Erträge aus Vermögensveräußerung)	0,00	0	0	0	0	0	0
2	Summe der Auszahlungen aus laufender Verwaltungstätigkeit	-1.500,00	-1.500	-1.500	0	-1.500	-1.500	-1.500
3	Anteiliger Zahlungsmittelüberschuss/-bedarf des Ergebnishaushalts (Saldo aus Nummern 1 und 2)	-1.500,00	-1.500	-1.500	0	-1.500	-1.500	-1.500
4	Einzahlungen aus Investitionszuwendungen	0,00	0	0	0	0	0	0
5	Einzahlungen aus Investitionsbeiträgen und ähnlichen Entgelten für Investitionstätigkeit	0,00	0	0	0	0	0	0
6	Einzahlungen aus der Veräußerung von Sachvermögen	0,00	0	0	0	0	0	0
7	Einzahlungen aus der Veräußerung von Finanzvermögen	0,00	0	0	0	0	0	0
8	Einzahlungen für sonstige Investitionstätigkeit	0,00	0	0	0	0	0	0
9	Einzahlungen aus Investitionstätigkeit (Summe aus Nummern 4 bis 8)	0,00	0	0	0	0	0	0
10	Auszahlungen für den Erwerb von Grundstücken und Gebäuden	0,00	0	0	0	0	0	0
11	Auszahlungen für Baumaßnahmen	0,00	0	0	0	0	0	0
12	Auszahlungen für den Erwerb von beweglichem Sachvermögen	0,00	0	0	0	0	0	0
13	Auszahlungen für den Erwerb von Finanzvermögen	0,00	0	0	0	0	0	0
14	Auszahlungen für Investitionsförderungsmaßnahmen	0,00	0	0	0	0	0	0
15	Auszahlungen für den Erwerb von immateriellen Vermögensgegenständen	0,00	0	0	0	0	0	0
16	Auszahlungen aus Investitionstätigkeit (Summe aus Nummern 10 bis 15)	0,00	0	0	0	0	0	0
17	Anteiliger veranschlagter Finanzierungsmittelüberschuss/-bedarf aus Investitionstätigkeit (Saldo aus Numern 9 und 16)	0,00	0	0	0	0	0	0
18	Anteiliger veranschlagter Finanzierungsmittel-(Saldo aus Nummern 3 und 17)	-1.500,00	-1.500	-1.500	0	-1.500	-1.500	-1.500

Haushaltsplan 2024 der Gemeinde Nehren

<p style="font-size: small;">GEMEINDE LANDKREIS TÜBINGEN</p>  <p style="font-weight: bold; font-size: small;">NEHREN</p>	<p>Produktbeschreibung 2720 Bibliotheken - [THH 4]</p> <p>Gemeinde Nehren</p>	
	<p>27 2720</p>	<p>Volkshochschulen, Bibliotheken, kulturpädagogische Einrichtungen Bibliotheken - [THH 4]</p>
Verantw. Person	<ul style="list-style-type: none"> - Leitung Fachbereich Hauptamt, Norbert Müller - Leitung Bibliothek, Jutta Dahlke 	
Kurzbeschreibung	<ul style="list-style-type: none"> - Bereitstellung von Medien aller Art - Ortsnahe und bedarfsgerechte Angebote zur Information, Kommunikation, Unterstützung von Aus-, Fort-, Weiterbildung und Freizeitgestaltung, Förderung des kreativen Mediengebrauchs und der Orientierung in der Medienvielfalt - Programmarbeit zur Vermittlung von Impulsen und Anregungen zur Beschäftigung mit Kunst und Literatur, Theater, Musik, aktuellen Themen 	
Erläuterungen	<ul style="list-style-type: none"> - 27.20.01 Medien und Informationen für Sachbereiche - 27.20.02 Medien und Informationen für Schöne Literatur (Belletristik) - 27.20.03 Medien und Informationen im Kinder- und Jugendbereich - 27.20.04 Medien und Informationen im Bereich Zeitungen und Zeitschriften - 27.20.05 Informationsdienste - 27.20.06 Programmarbeit 	

Haushaltsplan 2024 der Gemeinde Nehren

<div style="display: flex; align-items: center;"> <div style="margin-right: 20px;">  <p>GEMEINDE NEHREN LANDKREIS TÜBINGEN</p> </div> <div> <p>Teilergebnishaushalt einschließlich Finanzplanung 2720 Bibliotheken - [THH 4]</p> <p>Gemeinde Nehren</p> </div> </div>							
Nr.	Bezeichnung	Ergebnis 2022	Ansatz 2023	Ansatz 2024	Plan 2025	Plan 2026	Plan 2027
1	Steuern und ähnliche Abgaben	0,00	0	0	0	0	0
2	Zuweisungen und Zuwendungen, Umlagen	0,00	0	0	0	0	0
3	Aufgelöste Investitionszuwendungen und -beiträge	0,00	0	0	0	0	0
4	Sonstige Transfererträge	0,00	0	0	0	0	0
5	Entgelte für öffentliche Leistungen oder Einrichtungen	0,00	0	0	0	0	0
6	Sonstige privatrechtliche Leistungsentgelte	629,70	0	500	500	500	500
7	Kostenerstattungen und Kostenumlagen	0,00	0	0	0	0	0
8	Zinsen und ähnliche Erträge	0,00	0	0	0	0	0
9	Aktivierete Eigenleistungen und Bestandveränderungen	0,00	0	0	0	0	0
10	Sonstige ordentliche Erträge	0,00	0	0	0	0	0
11	Anteilige ordentliche Erträge (Summe aus Nummern 1 bis 10)	629,70	0	500	500	500	500
12	Personalaufwendungen	-28.595,97	-29.800	-31.800	-32.400	-33.000	-33.600
13	Versorgungsaufwendungen	0,00	0	0	0	0	0
14	Aufwendungen für Sach- und Dienstleistungen	-5.754,72	-8.800	-8.800	-8.800	-8.800	-8.800
15	Abschreibungen	0,00	0	0	0	0	0
16	Zinsen und ähnliche Aufwendungen	0,00	0	0	0	0	0
17	Transferaufwendungen	0,00	0	0	0	0	0
18	Sonstige ordentliche Aufwendungen	-1.056,20	-1.100	-1.300	-1.300	-1.300	-1.300
19	Anteilige ordentliche Aufwendungen (Summe aus Nummern 12 bis 18)	-35.406,89	-39.700	-41.900	-42.500	-43.100	-43.700
20	Anteiliges veranschlagtes ordentliches Ergebnis (Summe aus Nummern 11 und 19)	-34.777,19	-39.700	-41.400	-42.000	-42.600	-43.200
21	Erträge aus internen Leistungen	0,00	0	0	0	0	0
22	Aufwendungen für interne Leistungen	0,00	0	0	0	0	0
23	kalkulatorische Kosten	0,00	0	0	0	0	0
24	Veranschlagtes kalkulatorisches Ergebnis (Saldo aus Nummern 21 bis 23)	0,00	0	0	0	0	0
25	Veranschlagter Nettoressourcenbedarf/-überschuss (Summe aus Nummer 20 und 24)	-34.777,19	-39.700	-41.400	-42.000	-42.600	-43.200

Haushaltsplan 2024 der Gemeinde Nehren




Teilfinanzhaushalt einschließlich Finanzplanung 2720 Bibliotheken - [THH 4]

Gemeinde Nehren

Nr.	Bezeichnung	Ergebnis 2022	Ansatz 2023	Ansatz 2024	VE	Plan 2025	Plan 2026	Plan 2027
1	Summe der Einzahlungen aus laufender Verwaltungstätigkeit (ohne außerordentliche zahlungswirksame Erträge aus Vermögensveräußerung)	629,70	0	500	0	500	500	500
2	Summe der Auszahlungen aus laufender Verwaltungstätigkeit	-35.723,75	-39.700	-41.900	0	-42.500	-43.100	-43.700
3	Anteiliger Zahlungsmittelüberschuss/-bedarf des Ergebnishaushalts (Saldo aus Nummern 1 und 2)	-35.094,05	-39.700	-41.400	0	-42.000	-42.600	-43.200
4	Einzahlungen aus Investitionszuwendungen	0,00	0	0	0	0	0	0
5	Einzahlungen aus Investitionsbeiträgen und ähnlichen Entgelten für Investitionstätigkeit	0,00	0	0	0	0	0	0
6	Einzahlungen aus der Veräußerung von Sachvermögen	0,00	0	0	0	0	0	0
7	Einzahlungen aus der Veräußerung von Finanzvermögen	0,00	0	0	0	0	0	0
8	Einzahlungen für sonstige Investitionstätigkeit	0,00	0	0	0	0	0	0
9	Einzahlungen aus Investitionstätigkeit (Summe aus Nummern 4 bis 8)	0,00	0	0	0	0	0	0
10	Auszahlungen für den Erwerb von Grundstücken und Gebäuden	0,00	0	0	0	0	0	0
11	Auszahlungen für Baumaßnahmen	0,00	0	0	0	0	0	0
12	Auszahlungen für den Erwerb von beweglichem Sachvermögen	0,00	0	0	0	0	0	0
13	Auszahlungen für den Erwerb von Finanzvermögen	0,00	0	0	0	0	0	0
14	Auszahlungen für Investitionsförderungsmaßnahmen	0,00	0	0	0	0	0	0
15	Auszahlungen für den Erwerb von immateriellen Vermögensgegenständen	0,00	0	0	0	0	0	0
16	Auszahlungen aus Investitionstätigkeit (Summe aus Nummern 10 bis 15)	0,00	0	0	0	0	0	0
17	Anteiliger veranschlagter Finanzierungsmittelüberschuss/-bedarf aus Investitionstätigkeit (Saldo aus Numern 9 und 16)	0,00	0	0	0	0	0	0
18	Anteiliger veranschlagter Finanzierungsmittel-(Saldo aus Nummern 3 und 17)	-35.094,05	-39.700	-41.400	0	-42.000	-42.600	-43.200

Haushaltsplan 2024 der Gemeinde Nehren

 <p style="font-size: small;">GEMEINDE LANDKREIS TÜBINGEN NEHREN</p>	<p>Produktbeschreibung 2810 Sonstige Kulturpflege - [THH 4]</p> <p style="font-size: small;">Gemeinde Nehren</p>
<p style="text-align: center;">28 2810</p>	<p style="text-align: center;">Sonstige Kulturpflege Sonstige Kulturpflege - [THH 4]</p>
Verantw. Person	- Leitung Fachbereich Hauptamt, Norbert Müller
Kurzbeschreibung	<ul style="list-style-type: none"> - In den Bereichen Literatur, Bildende Kunst, Darstellende Kunst, Film/Medien, Weiterbildung, Geschichte, Interkulturelles / Völkerverständigung, Wissenschaft, Interdisziplinäres, Kulturveranstaltungen in städtepartnerschaftlichen oder internationalen Beziehungen - Institutionelle Förderung: Regelmäßig (in der Regel jährlich) stattfindende, nicht zwingend projektbezogene Unterstützung von Personen, Personengruppen, kulturellen Einrichtungen durch Finanzausschüsse und / oder Sachleistungen wie zum Beispiel die Überlassung von Räumen (inkl. Controlling und Berichtswesen) - Projektförderung: Unterstützung eines Vorhabens oder einer Kulturveranstaltung oder Veranstaltungsreihe eines Dritten in finanzieller, logistischer Weise und / oder durch Sachleistungen wie z. B. die Überlassung von Räumen - Unterstützung durch Information, Beratung und Betreuung von Künstler/-innen und Kulturgruppen. Kontakte mit Verbänden, Institutionen und Personen
Erläuterungen	<ul style="list-style-type: none"> - 28.10.01 Kulturförderung (sonstige Förderung, ohne Musikförderung) - 28.10.02 Eigene Projekte, Kooperationen, Kulturpreise

Haushaltsplan 2024 der Gemeinde Nehren



Teilergebnishaushalt einschließlich Finanzplanung
2810 Sonstige Kulturpflege - [THH 4]

Gemeinde Nehren

Nr.	Bezeichnung	Ergebnis 2022	Ansatz 2023	Ansatz 2024	Plan 2025	Plan 2026	Plan 2027
1	Steuern und ähnliche Abgaben	0,00	0	0	0	0	0
2	Zuweisungen und Zuwendungen, Umlagen	0,00	0	0	0	0	0
3	Aufgelöste Investitionszuwendungen und -beiträge	0,00	0	0	0	0	0
4	Sonstige Transfererträge	0,00	0	0	0	0	0
5	Entgelte für öffentliche Leistungen oder Einrichtungen	4.770,00	6.000	6.000	6.000	6.000	6.000
6	Sonstige privatrechtliche Leistungsentgelte	5.324,00	0	0	0	0	0
7	Kostenerstattungen und Kostenumlagen	0,00	0	0	0	0	0
8	Zinsen und ähnliche Erträge	0,00	0	0	0	0	0
9	Aktivierete Eigenleistungen und Bestandveränderungen	0,00	0	0	0	0	0
10	Sonstige ordentliche Erträge	0,00	0	0	0	0	0
11	Anteilige ordentliche Erträge (Summe aus Nummern 1 bis 10)	10.094,00	6.000	6.000	6.000	6.000	6.000
12	Personalaufwendungen	0,00	0	0	0	0	0
13	Versorgungsaufwendungen	0,00	0	0	0	0	0
14	Aufwendungen für Sach- und Dienstleistungen	-19.176,97	-16.200	-16.200	-16.200	-16.200	-16.200
15	Abschreibungen	0,00	0	0	0	0	0
16	Zinsen und ähnliche Aufwendungen	0,00	0	0	0	0	0
17	Transferaufwendungen	-200,00	-15.000	0	0	0	0
18	Sonstige ordentliche Aufwendungen	-1.750,00	0	0	0	0	0
19	Anteilige ordentliche Aufwendungen (Summe aus Nummern 12 bis 18)	-21.126,97	-31.200	-16.200	-16.200	-16.200	-16.200
20	Anteiliges veranschlagtes ordentliches Ergebnis (Summe aus Nummern 11 und 19)	-11.032,97	-25.200	-10.200	-10.200	-10.200	-10.200
21	Erträge aus internen Leistungen	0,00	0	0	0	0	0
22	Aufwendungen für interne Leistungen	-15.678,03	-10.700	-8.200	-8.400	-8.600	-8.600
23	kalkulatorische Kosten	0,00	0	0	0	0	0
24	Veranschlagtes kalkulatorisches Ergebnis (Saldo aus Nummern 21 bis 23)	-15.678,03	-10.700	-8.200	-8.400	-8.600	-8.600
25	Veranschlagter Nettoressourcenbedarf/-überschuss (Summe aus Nummer 20 und 24)	-26.711,00	-35.900	-18.400	-18.600	-18.800	-18.800

Haushaltsplan 2024 der Gemeinde Nehren




Teilfinanzhaushalt einschließlich Finanzplanung 2810 Sonstige Kulturpflege - [THH 4]

Gemeinde Nehren

Nr.	Bezeichnung	Ergebnis 2022	Ansatz 2023	Ansatz 2024	VE	Plan 2025	Plan 2026	Plan 2027
1	Summe der Einzahlungen aus laufender Verwaltungstätigkeit (ohne außerordentliche zahlungswirksame Erträge aus Vermögensveräußerung)	10.259,00	6.000	6.000	0	6.000	6.000	6.000
2	Summe der Auszahlungen aus laufender Verwaltungstätigkeit	-20.373,13	-31.200	-16.200	0	-16.200	-16.200	-16.200
3	Anteiliger Zahlungsmittelüberschuss/-bedarf des Ergebnishaushalts (Saldo aus Nummern 1 und 2)	-10.114,13	-25.200	-10.200	0	-10.200	-10.200	-10.200
4	Einzahlungen aus Investitionszuwendungen	0,00	0	0	0	0	0	0
5	Einzahlungen aus Investitionsbeiträgen und ähnlichen Entgelten für Investitionstätigkeit	0,00	0	0	0	0	0	0
6	Einzahlungen aus der Veräußerung von Sachvermögen	0,00	0	0	0	0	0	0
7	Einzahlungen aus der Veräußerung von Finanzvermögen	0,00	0	0	0	0	0	0
8	Einzahlungen für sonstige Investitionstätigkeit	0,00	0	0	0	0	0	0
9	Einzahlungen aus Investitionstätigkeit (Summe aus Nummern 4 bis 8)	0,00	0	0	0	0	0	0
10	Auszahlungen für den Erwerb von Grundstücken und Gebäuden	0,00	0	0	0	0	0	0
11	Auszahlungen für Baumaßnahmen	0,00	0	0	0	0	0	0
12	Auszahlungen für den Erwerb von beweglichem Sachvermögen	0,00	0	0	0	0	0	0
13	Auszahlungen für den Erwerb von Finanzvermögen	0,00	0	0	0	0	0	0
14	Auszahlungen für Investitionsförderungsmaßnahmen	0,00	0	0	0	0	0	0
15	Auszahlungen für den Erwerb von immateriellen Vermögensgegenständen	0,00	0	0	0	0	0	0
16	Auszahlungen aus Investitionstätigkeit (Summe aus Nummern 10 bis 15)	0,00	0	0	0	0	0	0
17	Anteiliger veranschlagter Finanzierungsmittelüberschuss/-bedarf aus Investitionstätigkeit (Saldo aus Numern 9 und 16)	0,00	0	0	0	0	0	0
18	Anteiliger veranschlagter Finanzierungsmittel-(Saldo aus Nummern 3 und 17)	-10.114,13	-25.200	-10.200	0	-10.200	-10.200	-10.200

Haushaltsplan 2024 der Gemeinde Nehren

<p style="font-size: small;">GEMEINDE LANDKREIS TÜBINGEN</p> <p style="font-weight: bold; font-size: small;">NEHREN</p> 	<p>Produktbeschreibung 2910 Förderung von Kirchengemeinden u. sonst. Religionsgemeinschaften - [THH 4]</p> <p>Gemeinde Nehren</p>
<p>29</p> <p>2910</p>	<p>Förderung von Kirchengemeinden u. sonst. Religionsgemeinschaften</p> <p>Förderung von Kirchengemeinden u. sonst. Religionsgemeinschaften - [THH 4]</p>
Verantw. Person	- Leitung Fachbereich Hauptamt, Norbert Müller
Kurzbeschreibung	- Förderung von Kirchen
Erläuterungen	- 29.10 Kirchliche Angelegenheiten

Haushaltsplan 2024 der Gemeinde Nehren



**Teilergebnishaushalt einschließlich Finanzplanung
2910 Förderung von Kirchengemeinden u. sonst. Religionsgemeinschaften - [THH 4]**

Gemeinde Nehren

Nr.	Bezeichnung	Ergebnis 2022	Ansatz 2023	Ansatz 2024	Plan 2025	Plan 2026	Plan 2027
1	Steuern und ähnliche Abgaben	0,00	0	0	0	0	0
2	Zuweisungen und Zuwendungen, Umlagen	0,00	0	0	0	0	0
3	Aufgelöste Investitionszuwendungen und -beiträge	0,00	0	0	0	0	0
4	Sonstige Transfererträge	0,00	0	0	0	0	0
5	Entgelte für öffentliche Leistungen oder Einrichtungen	0,00	0	0	0	0	0
6	Sonstige privatrechtliche Leistungsentgelte	0,00	0	0	0	0	0
7	Kostenerstattungen und Kostenumlagen	0,00	0	0	0	0	0
8	Zinsen und ähnliche Erträge	0,00	0	0	0	0	0
9	Aktiviere Eigenleistungen und Bestandveränderungen	0,00	0	0	0	0	0
10	Sonstige ordentliche Erträge	0,00	0	0	0	0	0
11	Anteilige ordentliche Erträge (Summe aus Nummern 1 bis 10)	0,00	0	0	0	0	0
12	Personalaufwendungen	0,00	0	0	0	0	0
13	Versorgungsaufwendungen	0,00	0	0	0	0	0
14	Aufwendungen für Sach- und Dienstleistungen	0,00	-300	-300	-300	-300	-300
15	Abschreibungen	0,00	0	0	0	0	0
16	Zinsen und ähnliche Aufwendungen	0,00	0	0	0	0	0
17	Transferaufwendungen	-1.102,65	0	0	0	0	0
18	Sonstige ordentliche Aufwendungen	0,00	0	0	0	0	0
19	Anteilige ordentliche Aufwendungen (Summe aus Nummern 12 bis 18)	-1.102,65	-300	-300	-300	-300	-300
20	Anteiliges veranschlagtes ordentliches Ergebnis (Summe aus Nummern 11 und 19)	-1.102,65	-300	-300	-300	-300	-300
21	Erträge aus internen Leistungen	0,00	0	0	0	0	0
22	Aufwendungen für interne Leistungen	0,00	-1.000	-100	-100	-100	-100
23	kalkulatorische Kosten	0,00	0	0	0	0	0
24	Veranschlagtes kalkulatorisches Ergebnis (Saldo aus Nummern 21 bis 23)	0,00	-1.000	-100	-100	-100	-100
25	Veranschlagter Nettoressourcenbedarf/-überschuss (Summe aus Nummer 20 und 24)	-1.102,65	-1.300	-400	-400	-400	-400

Haushaltsplan 2024 der Gemeinde Nehren



**Teilfinanzhaushalt einschließlich Finanzplanung
2910 Förderung von Kirchengemeinden u. sonst. Religionsgemeinschaften - [THH 4]**

Gemeinde Nehren

Nr.	Bezeichnung	Ergebnis 2022	Ansatz 2023	Ansatz 2024	VE	Plan 2025	Plan 2026	Plan 2027
1	Summe der Einzahlungen aus laufender Verwaltungstätigkeit (ohne außerordentliche zahlungswirksame Erträge aus Vermögensveräußerung)	0,00	0	0	0	0	0	0
2	Summe der Auszahlungen aus laufender Verwaltungstätigkeit	-1.102,65	-300	-300	0	-300	-300	-300
3	Anteiliger Zahlungsmittelüberschuss/-bedarf des Ergebnishaushalts (Saldo aus Nummern 1 und 2)	-1.102,65	-300	-300	0	-300	-300	-300
4	Einzahlungen aus Investitionszuwendungen	0,00	0	0	0	0	0	0
5	Einzahlungen aus Investitionsbeiträgen und ähnlichen Entgelten für Investitionstätigkeit	0,00	0	0	0	0	0	0
6	Einzahlungen aus der Veräußerung von Sachvermögen	0,00	0	0	0	0	0	0
7	Einzahlungen aus der Veräußerung von Finanzvermögen	0,00	0	0	0	0	0	0
8	Einzahlungen für sonstige Investitionstätigkeit	0,00	0	0	0	0	0	0
9	Einzahlungen aus Investitionstätigkeit (Summe aus Nummern 4 bis 8)	0,00	0	0	0	0	0	0
10	Auszahlungen für den Erwerb von Grundstücken und Gebäuden	0,00	0	0	0	0	0	0
11	Auszahlungen für Baumaßnahmen	0,00	0	0	0	0	0	0
12	Auszahlungen für den Erwerb von beweglichem Sachvermögen	0,00	0	0	0	0	0	0
13	Auszahlungen für den Erwerb von Finanzvermögen	0,00	0	0	0	0	0	0
14	Auszahlungen für Investitionsförderungsmaßnahmen	0,00	0	0	0	0	0	0
15	Auszahlungen für den Erwerb von immateriellen Vermögensgegenständen	0,00	0	0	0	0	0	0
16	Auszahlungen aus Investitionstätigkeit (Summe aus Nummern 10 bis 15)	0,00	0	0	0	0	0	0
17	Anteiliger veranschlagter Finanzierungsmittelüberschuss/-bedarf aus Investitionstätigkeit (Saldo aus Numern 9 und 16)	0,00	0	0	0	0	0	0
18	Anteiliger veranschlagter Finanzierungsmittel-(Saldo aus Nummern 3 und 17)	-1.102,65	-300	-300	0	-300	-300	-300

Haushaltsplan 2024 der Gemeinde Nehren




**Einzeldarstellung der Investitionsmaßnahmen
2910 Förderung von Kirchengemeinden u. sonst. Religionsgemeinschaften - [THH 4]**

Gemeinde Nehren


Investition I-2910-001 Beleuchtungskonzept Veitskirche

Nr.	Investitionsmaßnahmen Einzahlungs- und Auszahlungsarten	Gesamtang. z. Maßnahme -nachrichtl.-	Bisher finanziert	Ermächtigungs übertragungen aus Vorvorj.	Ergebnis 2022	Ansatz 2023	Ansatz 2024	VE
8	Auszahlungen für Baumaßnahmen	0	-3.511,09	0	0,00	0	0	0
13	Summe der Auszahlungen aus Investitionstätigkeit (Summe aus Nummern 7 bis 12)	0	-3.511,09	0	0,00	0	0	0
14	Saldo aus Investitionstätigkeit (Saldo aus Nummern 6 und 13)	0	-3.511,09	0	0,00	0	0	0
16	Gesamtkosten der Maßnahme (Summe aus Nummern 13 und 15)	0	-3.511,09	0	0,00	0	0	0

Haushaltsplan 2024 der Gemeinde Nehren

<p style="font-size: small;">GEMEINDE LANDKREIS TÜBINGEN</p> <p style="font-weight: bold; font-size: small;">NEHREN</p> 	<p>Produktbeschreibung 3140 Soziale Einrichtungen - [THH 4]</p> <p>Gemeinde Nehren</p>
<p style="text-align: center;">31 3140</p>	<p style="text-align: center;">Soziale Hilfen Soziale Einrichtungen - [THH 4]</p>
Verantw. Person	Bürgermeister Egon Betz
Kurzbeschreibung	<ul style="list-style-type: none"> - Soziale Einrichtungen für ältere Menschen (Ortsseniorenrat, Seniorenausflug) - Sozialstationsumlage an den Gemeindeverwaltungsverband Steilach-Wiesaz
Erläuterungen	<ul style="list-style-type: none"> - 31.40.01 Soziale Einrichtungen für ältere Menschen (ohne Pflegeeinrichtungen) - 31.40.02 Soziale Einrichtungen für pflegebedürftige ältere Menschen

Haushaltsplan 2024 der Gemeinde Nehren

<div style="display: flex; align-items: center;"> <div style="margin-right: 20px;">  <p>GEMEINDE NEHREN LANDKREIS TÜBINGEN</p> </div> <div> <p>Teilergebnishaushalt einschließlich Finanzplanung 3140 Soziale Einrichtungen - [THH 4]</p> <p>Gemeinde Nehren</p> </div> </div>							
Nr.	Bezeichnung	Ergebnis 2022	Ansatz 2023	Ansatz 2024	Plan 2025	Plan 2026	Plan 2027
1	Steuern und ähnliche Abgaben	0,00	0	0	0	0	0
2	Zuweisungen und Zuwendungen, Umlagen	0,00	0	0	0	0	0
3	Aufgelöste Investitionszuwendungen und -beiträge	0,00	0	0	0	0	0
4	Sonstige Transfererträge	0,00	0	0	0	0	0
5	Entgelte für öffentliche Leistungen oder Einrichtungen	0,00	205.500	230.900	230.900	230.900	221.100
6	Sonstige privatrechtliche Leistungsentgelte	116.708,12	0	0	0	0	0
7	Kostenerstattungen und Kostenumlagen	62.482,67	0	0	0	0	0
8	Zinsen und ähnliche Erträge	0,00	0	0	0	0	0
9	Aktiviere Eigenleistungen und Bestandveränderungen	0,00	0	0	0	0	0
10	Sonstige ordentliche Erträge	0,00	0	0	0	0	0
11	Anteilige ordentliche Erträge (Summe aus Nummern 1 bis 10)	179.190,79	205.500	230.900	230.900	230.900	221.100
12	Personalaufwendungen	0,00	0	0	0	0	0
13	Versorgungsaufwendungen	0,00	0	0	0	0	0
14	Aufwendungen für Sach- und Dienstleistungen	-102.740,37	-133.600	-133.700	-135.600	-137.500	-139.400
15	Abschreibungen	-242,02	-200	-400	-400	-400	-400
16	Zinsen und ähnliche Aufwendungen	0,00	0	0	0	0	0
17	Transferaufwendungen	0,00	-1.000	-1.000	-1.000	-1.000	-1.000
18	Sonstige ordentliche Aufwendungen	-16.765,17	-77.400	-77.400	-77.400	-77.400	-77.400
19	Anteilige ordentliche Aufwendungen (Summe aus Nummern 12 bis 18)	-119.747,56	-212.200	-212.500	-214.400	-216.300	-218.200
20	Anteiliges veranschlagtes ordentliches Ergebnis (Summe aus Nummern 11 und 19)	59.443,23	-6.700	18.400	16.500	14.600	2.900
21	Erträge aus internen Leistungen	0,00	0	0	0	0	0
22	Aufwendungen für interne Leistungen	0,00	0	0	0	0	0
23	kalkulatorische Kosten	0,00	-100	-100	-100	-100	-100
24	Veranschlagtes kalkulatorisches Ergebnis (Saldo aus Nummern 21 bis 23)	0,00	-100	-100	-100	-100	-100
25	Veranschlagter Nettoressourcenbedarf/-überschuss (Summe aus Nummer 20 und 24)	59.443,23	-6.800	18.300	16.400	14.500	2.800

Haushaltsplan 2024 der Gemeinde Nehren



Teilfinanzhaushalt einschließlich Finanzplanung 3140 Soziale Einrichtungen - [THH 4]

Gemeinde Nehren

Nr.	Bezeichnung	Ergebnis 2022	Ansatz 2023	Ansatz 2024	VE	Plan 2025	Plan 2026	Plan 2027
1	Summe der Einzahlungen aus laufender Verwaltungstätigkeit (ohne außerordentliche zahlungswirksame Erträge aus Vermögensveräußerung)	168.511,26	205.500	230.900	0	230.900	230.900	221.100
2	Summe der Auszahlungen aus laufender Verwaltungstätigkeit	-71.737,27	-212.000	-212.100	0	-214.000	-215.900	-217.800
3	Anteiliger Zahlungsmittelüberschuss/-bedarf des Ergebnishaushalts (Saldo aus Nummern 1 und 2)	96.773,99	-6.500	18.800	0	16.900	15.000	3.300
4	Einzahlungen aus Investitionszuwendungen	0,00	0	0	0	0	0	0
5	Einzahlungen aus Investitionsbeiträgen und ähnlichen Entgelten für Investitionstätigkeit	0,00	0	0	0	0	0	0
6	Einzahlungen aus der Veräußerung von Sachvermögen	0,00	0	0	0	0	0	0
7	Einzahlungen aus der Veräußerung von Finanzvermögen	0,00	0	0	0	0	0	0
8	Einzahlungen für sonstige Investitionstätigkeit	0,00	0	0	0	0	0	0
9	Einzahlungen aus Investitionstätigkeit (Summe aus Nummern 4 bis 8)	0,00	0	0	0	0	0	0
10	Auszahlungen für den Erwerb von Grundstücken und Gebäuden	0,00	0	0	0	0	0	0
11	Auszahlungen für Baumaßnahmen	0,00	0	0	0	0	0	0
12	Auszahlungen für den Erwerb von beweglichem Sachvermögen	-1.785,00	0	0	0	0	0	0
13	Auszahlungen für den Erwerb von Finanzvermögen	201,15	0	0	0	0	0	0
14	Auszahlungen für Investitionsförderungsmaßnahmen	0,00	-2.800	-2.800	0	-2.800	-2.800	-2.800
15	Auszahlungen für den Erwerb von immateriellen Vermögensgegenständen	0,00	0	0	0	0	0	0
16	Auszahlungen aus Investitionstätigkeit (Summe aus Nummern 10 bis 15)	-1.583,85	-2.800	-2.800	0	-2.800	-2.800	-2.800
17	Anteiliger veranschlagter Finanzierungsmittelüberschuss/-bedarf aus Investitionstätigkeit (Saldo aus Numern 9 und 16)	-1.583,85	-2.800	-2.800	0	-2.800	-2.800	-2.800
18	Anteiliger veranschlagter Finanzierungsmittel-(Saldo aus Nummern 3 und 17)	95.190,14	-9.300	16.000	0	14.100	12.200	500

Haushaltsplan 2024 der Gemeinde Nehren



Einzeldarstellung der Investitionsmaßnahmen
3140 Soziale Einrichtungen - [THH 4]

Gemeinde Nehren


Investition I-3140-001 Sozialstationsumlage

Nr.	Investitionsmaßnahmen Einzahlungs- und Auszahlungsarten	Gesamtang. z. Maßnahme -nachrichtl.-	Bisher finanziert	Ermächtigungs- übertragungen aus Vorvorj.	Ergebnis 2022	Ansatz 2023	Ansatz 2024	VE
11	Auszahlungen für Investitionsförderungsmaßnahmen	-21.800	-3.132,00	0	0,00	-2.800	-2.800	0
13	Summe der Auszahlungen aus Investitionstätigkeit (Summe aus Nummern 7 bis 12)	-21.800	-3.132,00	0	0,00	-2.800	-2.800	0
14	Saldo aus Investitionstätigkeit (Saldo aus Nummern 6 und 13)	-21.800	-3.132,00	0	0,00	-2.800	-2.800	0
16	Gesamtkosten der Maßnahme (Summe aus Nummern 13 und 15)	-21.800	-3.132,00	0	0,00	-2.800	-2.800	0

Investition I-3140-002 Vermögensgegenst. Flüchtlingsunterbr. ehem. Reise

Nr.	Investitionsmaßnahmen Einzahlungs- und Auszahlungsarten	Gesamtang. z. Maßnahme -nachrichtl.-	Bisher finanziert	Ermächtigungs- übertragungen aus Vorvorj.	Ergebnis 2022	Ansatz 2023	Ansatz 2024	VE
9	Auszahlungen für den Erwerb von beweglichem Sachvermögen	0	-1.785,00	0	-1.785,00	0	0	0
13	Summe der Auszahlungen aus Investitionstätigkeit (Summe aus Nummern 7 bis 12)	0	-1.785,00	0	-1.785,00	0	0	0
14	Saldo aus Investitionstätigkeit (Saldo aus Nummern 6 und 13)	0	-1.785,00	0	-1.785,00	0	0	0
16	Gesamtkosten der Maßnahme (Summe aus Nummern 13 und 15)	0	-1.785,00	0	-1.785,00	0	0	0

Haushaltsplan 2024 der Gemeinde Nehren

<p style="font-size: small;">GEMEINDE LANDKREIS TÜBINGEN</p>  <p style="font-weight: bold; font-size: small;">NEHREN</p>	<p>Produktbeschreibung 3620 Allgemeine Förderung junger Menschen - [THH 4]</p> <p>Gemeinde Nehren</p>
<p>36 3620</p>	<p>Kinder-, Jugend und Familienhilfe Allgemeine Förderung junger Menschen - [THH 4]</p>
Verantw. Person	- Leitung Fachbereich Hauptamt, Norbert Müller
Kurzbeschreibung	<ul style="list-style-type: none"> - Förderung der Entwicklung junger Menschen durch Angebote der Kinder- und Jugendarbeit öffentlicher Träger, Verbände und anderer freier Träger nach §§ 11, 12, 14 SGB VIII. - Offene Kinder- und Jugendarbeit durch die Kommune und freie Träger - Erzieherischer Kinder- und Jugendschutz - Förderung der verbandlichen Kinder- und Jugendarbeit - Bereitstellungskosten für die Einrichtungen der Jugendarbeit. Dazu gehören neben den Kosten für die Errichtungen, Unterhaltung und Betrieb der Einrichtungen auch die Aufwendungen für eigenes Personal - Zuschüsse nach dem KJHG an andere Träger zur institutionellen oder pauschalen Förderung sind ebenfalls unter dem Produkt zu subsumieren. Zu den Einrichtungen gehören z. B.: Kinder- und Jugendferien-/erholungsstätten, Spielplätze u.ä. (bei 55.10 veranschlagt), Jugendräume, -heime
Erläuterungen	<ul style="list-style-type: none"> - 36.20.01 Kinder- und Jugendarbeit - 36.20.02 Jugendsozialarbeit - 36.20.03 Beteiligung und Interessenvertretung von Kindern und Jugendlichen - 36.20.04 Einrichtungen der Jugendarbeit

Haushaltsplan 2024 der Gemeinde Nehren



**Teilergebnishaushalt einschließlich Finanzplanung
3620 Allgemeine Förderung junger Menschen - [THH 4]**

Gemeinde Nehren

Nr.	Bezeichnung	Ergebnis 2022	Ansatz 2023	Ansatz 2024	Plan 2025	Plan 2026	Plan 2027
1	Steuern und ähnliche Abgaben	0,00	0	0	0	0	0
2	Zuweisungen und Zuwendungen, Umlagen	12.245,85	12.500	12.500	12.500	12.500	12.500
3	Aufgelöste Investitionszuwendungen und -beiträge	0,00	0	0	0	0	0
4	Sonstige Transfererträge	0,00	0	0	0	0	0
5	Entgelte für öffentliche Leistungen oder Einrichtungen	0,00	0	0	0	0	0
6	Sonstige privatrechtliche Leistungsentgelte	0,00	0	0	0	0	0
7	Kostenerstattungen und Kostenumlagen	1.170,86	0	0	0	0	0
8	Zinsen und ähnliche Erträge	0,00	0	0	0	0	0
9	Aktiviere Eigenleistungen und Bestandveränderungen	0,00	0	0	0	0	0
10	Sonstige ordentliche Erträge	0,00	0	0	0	0	0
11	Anteilige ordentliche Erträge (Summe aus Nummern 1 bis 10)	13.416,71	12.500	12.500	12.500	12.500	12.500
12	Personalaufwendungen	0,00	0	0	0	0	0
13	Versorgungsaufwendungen	0,00	0	0	0	0	0
14	Aufwendungen für Sach- und Dienstleistungen	-2.718,57	-4.000	-4.000	-4.000	-4.000	-4.000
15	Abschreibungen	0,00	0	0	0	0	0
16	Zinsen und ähnliche Aufwendungen	0,00	0	0	0	0	0
17	Transferaufwendungen	0,00	0	0	0	0	0
18	Sonstige ordentliche Aufwendungen	-83.407,46	-86.900	-89.900	-90.400	-90.900	-91.400
19	Anteilige ordentliche Aufwendungen (Summe aus Nummern 12 bis 18)	-86.126,03	-90.900	-93.900	-94.400	-94.900	-95.400
20	Anteiliges veranschlagtes ordentliches Ergebnis (Summe aus Nummern 11 und 19)	-72.709,32	-78.400	-81.400	-81.900	-82.400	-82.900
21	Erträge aus internen Leistungen	0,00	0	0	0	0	0
22	Aufwendungen für interne Leistungen	0,00	0	0	0	0	0
23	kalkulatorische Kosten	0,00	0	0	0	0	0
24	Veranschlagtes kalkulatorisches Ergebnis (Saldo aus Nummern 21 bis 23)	0,00	0	0	0	0	0
25	Veranschlagter Nettoressourcenbedarf/-überschuss (Summe aus Nummer 20 und 24)	-72.709,32	-78.400	-81.400	-81.900	-82.400	-82.900

Haushaltsplan 2024 der Gemeinde Nehren




**Teilfinanzhaushalt einschließlich Finanzplanung
3620 Allgemeine Förderung junger Menschen - [THH 4]**

Gemeinde Nehren

Nr.	Bezeichnung	Ergebnis 2022	Ansatz 2023	Ansatz 2024	VE	Plan 2025	Plan 2026	Plan 2027
1	Summe der Einzahlungen aus laufender Verwaltungstätigkeit (ohne außerordentliche zahlungswirksame Erträge aus Vermögensveräußerung)	13.416,71	12.500	12.500	0	12.500	12.500	12.500
2	Summe der Auszahlungen aus laufender Verwaltungstätigkeit	-81.941,96	-90.900	-93.900	0	-94.400	-94.900	-95.400
3	Anteiliger Zahlungsmittelüberschuss/-bedarf des Ergebnishaushalts (Saldo aus Nummern 1 und 2)	-68.525,25	-78.400	-81.400	0	-81.900	-82.400	-82.900
4	Einzahlungen aus Investitionszuwendungen	0,00	0	0	0	0	0	0
5	Einzahlungen aus Investitionsbeiträgen und ähnlichen Entgelten für Investitionstätigkeit	0,00	0	0	0	0	0	0
6	Einzahlungen aus der Veräußerung von Sachvermögen	0,00	0	0	0	0	0	0
7	Einzahlungen aus der Veräußerung von Finanzvermögen	0,00	0	0	0	0	0	0
8	Einzahlungen für sonstige Investitionstätigkeit	0,00	0	0	0	0	0	0
9	Einzahlungen aus Investitionstätigkeit (Summe aus Nummern 4 bis 8)	0,00	0	0	0	0	0	0
10	Auszahlungen für den Erwerb von Grundstücken und Gebäuden	0,00	0	0	0	0	0	0
11	Auszahlungen für Baumaßnahmen	0,00	0	0	0	0	0	0
12	Auszahlungen für den Erwerb von beweglichem Sachvermögen	0,00	0	0	0	0	0	0
13	Auszahlungen für den Erwerb von Finanzvermögen	0,00	0	0	0	0	0	0
14	Auszahlungen für Investitionsförderungsmaßnahmen	0,00	0	0	0	0	0	0
15	Auszahlungen für den Erwerb von immateriellen Vermögensgegenständen	0,00	0	0	0	0	0	0
16	Auszahlungen aus Investitionstätigkeit (Summe aus Nummern 10 bis 15)	0,00	0	0	0	0	0	0
17	Anteiliger veranschlagter Finanzierungsmittelüberschuss/-bedarf aus Investitionstätigkeit (Saldo aus Numern 9 und 16)	0,00	0	0	0	0	0	0
18	Anteiliger veranschlagter Finanzierungsmittel-(Saldo aus Nummern 3 und 17)	-68.525,25	-78.400	-81.400	0	-81.900	-82.400	-82.900

Haushaltsplan 2024 der Gemeinde Nehren

 <p style="font-size: small;">GEMEINDE LANDKREIS TÜBINGEN NEHREN</p>	<p>Produktbeschreibung 3650 Tageseinrichtungen für Kinder und Kindertagespflege - [THH 4]</p> <p>Gemeinde Nehren</p>
<p>36 3650</p>	<p>Kinder-, Jugend und Familienhilfe Tageseinrichtungen für Kinder und Kindertagespflege - [THH 4]</p>
Verantw. Person	<ul style="list-style-type: none"> - Leitung Fachbereich Hauptamt, Norbert Müller - Leitung Fachbereich Kindertagesstätten, Dagmar Schaal-Schneider
Kurzbeschreibung	<ul style="list-style-type: none"> - Familienergänzende/-unterstützende Betreuung, Erziehung und Bildung von Kindern in unterschiedlichen Angebotsformen nach § 22a SGB VIII, z. B. Kinderkrippe, Kindergarten, Tageseinrichtungen mit altersgemischten Gruppen und Einrichtungen mit integrativen Gruppen in verschiedenen Betriebsformen, z. B. Halbtags- und Ganztagsgruppen, Gruppen mit verlängerten Öffnungszeiten, Hort, Hort an der Schule mit oder ohne Verpflegung - Interaktion Kindergarten - soziales Umfeld - Kooperation mit der Schule, kirchlichen und freien Trägern - Förderung der Vereinbarkeit von Familie und Beruf - Angebote zur Betreuung, Bildung und Erziehung des Kindes nach § 23 SGB VIII durch die Vermittlung von Kindern zu geeigneten Tagespflegepersonen - Förderung der Zusammenarbeit zwischen Tagespflegepersonen und Personensorgeberechtigten - Werbung, Auswahl, Schulung, Beratung und Begleitung der Tagespflegepersonen - Finanzierung der Kindertagespflege - Übernahme von Teilnahme- bzw. Kostenbeiträgen nach § 90 Abs. 3 SGB VIII einschl. Prüfung der Voraussetzungen und Festsetzung des Eigenanteils der Eltern / des Elternteils
Erläuterungen	<ul style="list-style-type: none"> - 36.50.01 Tageseinrichtungen für Kinder - 36.50.02 Kindertagespflege - 36.50.03 Finanzielle Förderung von Kindern in Tageseinrichtungen

Haushaltsplan 2024 der Gemeinde Nehren



**Teilergebnishaushalt einschließlich Finanzplanung
3650 Tageseinrichtungen für Kinder und Kindertagespflege - [THH 4]**

Gemeinde Nehren

Nr.	Bezeichnung	Ergebnis 2022	Ansatz 2023	Ansatz 2024	Plan 2025	Plan 2026	Plan 2027
1	Steuern und ähnliche Abgaben	0,00	0	0	0	0	0
2	Zuweisungen und Zuwendungen, Umlagen	1.146.533,29	1.082.100	1.117.400	1.117.400	1.117.400	1.117.400
3	Aufgelöste Investitionszuwendungen und -beiträge	0,00	32.500	37.200	37.800	35.000	32.300
4	Sonstige Transfererträge	0,00	0	0	0	0	0
5	Entgelte für öffentliche Leistungen oder Einrichtungen	240.856,00	259.700	261.400	261.400	261.400	261.400
6	Sonstige privatrechtliche Leistungsentgelte	72.886,13	67.700	68.200	68.200	68.200	68.200
7	Kostenerstattungen und Kostenumlagen	21.048,98	10.000	10.000	10.000	10.000	10.000
8	Zinsen und ähnliche Erträge	0,00	0	0	0	0	0
9	Aktiviere Eigenleistungen und Bestandveränderungen	0,00	0	0	0	0	0
10	Sonstige ordentliche Erträge	0,00	0	0	0	0	0
11	Anteilige ordentliche Erträge (Summe aus Nummern 1 bis 10)	1.481.324,40	1.452.000	1.494.200	1.494.800	1.492.000	1.489.300
12	Personalaufwendungen	-1.414.761,02	-1.528.400	-1.708.200	-1.742.200	-1.777.100	-1.812.700
13	Versorgungsaufwendungen	0,00	0	0	0	0	0
14	Aufwendungen für Sach- und Dienstleistungen	-208.802,71	-350.800	-303.900	-295.600	-301.100	-306.900
15	Abschreibungen	0,00	-124.100	-137.400	-139.700	-135.200	-130.700
16	Zinsen und ähnliche Aufwendungen	0,00	0	0	0	0	0
17	Transferaufwendungen	-1.405,91	-12.000	-12.000	-12.000	-12.000	-12.000
18	Sonstige ordentliche Aufwendungen	-1.008.788,38	-940.000	-1.096.600	-990.800	-991.000	-991.200
19	Anteilige ordentliche Aufwendungen (Summe aus Nummern 12 bis 18)	-2.633.758,02	-2.955.300	-3.258.100	-3.180.300	-3.216.400	-3.253.500
20	Anteiliges veranschlagtes ordentliches Ergebnis (Summe aus Nummern 11 und 19)	-1.152.433,62	-1.503.300	-1.763.900	-1.685.500	-1.724.400	-1.764.200
21	Erträge aus internen Leistungen	0,00	0	0	0	0	0
22	Aufwendungen für interne Leistungen	-33.988,25	-48.700	-48.600	-49.300	-50.100	-50.500
23	kalkulatorische Kosten	0,00	-102.000	-102.400	-99.200	-96.100	-92.900
24	Veranschlagtes kalkulatorisches Ergebnis (Saldo aus Nummern 21 bis 23)	-33.988,25	-150.700	-151.000	-148.500	-146.200	-143.400
25	Veranschlagter Nettoressourcenbedarf/-überschuss (Summe aus Nummer 20 und 24)	-1.186.421,87	-1.654.000	-1.914.900	-1.834.000	-1.870.600	-1.907.600

Haushaltsplan 2024 der Gemeinde Nehren




**Teilfinanzhaushalt einschließlich Finanzplanung
3650 Tageseinrichtungen für Kinder und Kindertagespflege - [THH 4]**

Gemeinde Nehren

Nr.	Bezeichnung	Ergebnis 2022	Ansatz 2023	Ansatz 2024	VE	Plan 2025	Plan 2026	Plan 2027
1	Summe der Einzahlungen aus laufender Verwaltungstätigkeit (ohne außerordentliche zahlungswirksame Erträge aus Vermögensveräußerung)	1.475.584,85	1.419.500	1.457.000	0	1.457.000	1.457.000	1.457.000
2	Summe der Auszahlungen aus laufender Verwaltungstätigkeit	-2.465.445,24	-2.831.200	-3.120.700	0	-3.040.600	-3.081.200	-3.122.800
3	Anteiliger Zahlungsmittelüberschuss/-bedarf des Ergebnishaushalts (Saldo aus Nummern 1 und 2)	-989.860,39	-1.411.700	-1.663.700	0	-1.583.600	-1.624.200	-1.665.800
4	Einzahlungen aus Investitionszuwendungen	0,00	0	0	0	0	0	0
5	Einzahlungen aus Investitionsbeiträgen und ähnlichen Entgelten für Investitionstätigkeit	0,00	0	0	0	0	0	0
6	Einzahlungen aus der Veräußerung von Sachvermögen	0,00	0	0	0	0	0	0
7	Einzahlungen aus der Veräußerung von Finanzvermögen	0,00	0	0	0	0	0	0
8	Einzahlungen für sonstige Investitionstätigkeit	0,00	0	0	0	0	0	0
9	Einzahlungen aus Investitionstätigkeit (Summe aus Nummern 4 bis 8)	0,00	0	0	0	0	0	0
10	Auszahlungen für den Erwerb von Grundstücken und Gebäuden	-3.762,80	0	0	0	0	0	0
11	Auszahlungen für Baumaßnahmen	0,00	0	0	0	0	0	0
12	Auszahlungen für den Erwerb von beweglichem Sachvermögen	0,00	-80.000	-6.000	0	0	0	0
13	Auszahlungen für den Erwerb von Finanzvermögen	0,00	0	0	0	0	0	0
14	Auszahlungen für Investitionsförderungsmaßnahmen	0,00	0	0	0	0	0	0
15	Auszahlungen für den Erwerb von immateriellen Vermögensgegenständen	0,00	0	0	0	0	0	0
16	Auszahlungen aus Investitionstätigkeit (Summe aus Nummern 10 bis 15)	-3.762,80	-80.000	-6.000	0	0	0	0
17	Anteiliger veranschlagter Finanzierungsmittelüberschuss/-bedarf aus Investitionstätigkeit (Saldo aus Numern 9 und 16)	-3.762,80	-80.000	-6.000	0	0	0	0
18	Anteiliger veranschlagter Finanzierungsmittel-(Saldo aus Nummern 3 und 17)	-993.623,19	-1.491.700	-1.669.700	0	-1.583.600	-1.624.200	-1.665.800

Haushaltsplan 2024 der Gemeinde Nehren

	<p>Einzeldarstellung der Investitionsmaßnahmen 3650 Tageseinrichtungen für Kinder und Kindertagespflege - [THH 4]</p> <p style="text-align: center;">Gemeinde Nehren</p>
---	---

Investition I-3650-200 Kindergarten Zwergenhügel								
Nr.	Investitionsmaßnahmen Einzahlungs- und Auszahlungsarten	Gesamtang. z. Maßnahme -nachrichtl.-	Bisher finanziert	Ermächtigungs übertragungen aus Vorvorj.	Ergebnis 2022	Ansatz 2023	Ansatz 2024	VE
8	Auszahlungen für Baumaßnahmen	-100.000	0,00	0	0,00	0	0	0
13	Summe der Auszahlungen aus Investitionstätigkeit (Summe aus Nummern 7 bis 12)	-100.000	0,00	0	0,00	0	0	0
14	Saldo aus Investitionstätigkeit (Saldo aus Nummern 6 und 13)	-100.000	0,00	0	0,00	0	0	0
16	Gesamtkosten der Maßnahme (Summe aus Nummern 13 und 15)	-100.000	0,00	0	0,00	0	0	0


Investition I-3650-201 Sanierung Kindergarten Zwergenhügel								
Nr.	Investitionsmaßnahmen Einzahlungs- und Auszahlungsarten	Gesamtang. z. Maßnahme -nachrichtl.-	Bisher finanziert	Ermächtigungs übertragungen aus Vorvorj.	Ergebnis 2022	Ansatz 2023	Ansatz 2024	VE
1	Einzahlungen aus Investitionszuwendungen	0	140.000,00	0	0,00	0	0	0
6	Summe der Einzahlungen aus Investitionstätigkeit (Summe aus Nummern 1 bis 5)	0	140.000,00	0	0,00	0	0	0
7	Auszahlungen für den Erwerb von Grundstücken und Gebäuden	0	-160.363,46	0	0,00	0	0	0
8	Auszahlungen für Baumaßnahmen	0	-476.779,70	0	0,00	0	0	0
9	Auszahlungen für den Erwerb von beweglichem Sachvermögen	0	-9.312,98	0	0,00	0	0	0
13	Summe der Auszahlungen aus Investitionstätigkeit (Summe aus Nummern 7 bis 12)	0	-646.456,14	0	0,00	0	0	0
14	Saldo aus Investitionstätigkeit (Saldo aus Nummern 6 und 13)	0	-506.456,14	0	0,00	0	0	0
16	Gesamtkosten der Maßnahme (Summe aus Nummern 13 und 15)	0	-646.456,14	0	0,00	0	0	0

Investition I-3650-202 Erwerb beweglicher Vermögensg. Sonnenschein								
Nr.	Investitionsmaßnahmen Einzahlungs- und Auszahlungsarten	Gesamtang. z. Maßnahme -nachrichtl.-	Bisher finanziert	Ermächtigungs übertragungen aus Vorvorj.	Ergebnis 2022	Ansatz 2023	Ansatz 2024	VE
9	Auszahlungen für den Erwerb von beweglichem Sachvermögen	-6.000	0,00	0	0,00	0	-6.000	0
13	Summe der Auszahlungen aus Investitionstätigkeit (Summe aus Nummern 7 bis 12)	-6.000	0,00	0	0,00	0	-6.000	0
14	Saldo aus Investitionstätigkeit (Saldo aus Nummern 6 und 13)	-6.000	0,00	0	0,00	0	-6.000	0
16	Gesamtkosten der Maßnahme (Summe aus Nummern 13 und 15)	-6.000	0,00	0	0,00	0	-6.000	0

Investition I-3650-300 Neubau Kindergarten beim Feuerwehrhaus								
Nr.	Investitionsmaßnahmen Einzahlungs- und Auszahlungsarten	Gesamtang. z. Maßnahme -nachrichtl.-	Bisher finanziert	Ermächtigungs übertragungen aus Vorvorj.	Ergebnis 2022	Ansatz 2023	Ansatz 2024	VE
1	Einzahlungen aus Investitionszuwendungen	580.000	5.000,00	0	0,00	0	0	0
6	Summe der Einzahlungen aus Investitionstätigkeit (Summe aus Nummern 1 bis 5)	580.000	5.000,00	0	0,00	0	0	0
7	Auszahlungen für den Erwerb von Grundstücken und Gebäuden	-1.400.000	-9.882,00	0	-3.762,80	0	0	0
8	Auszahlungen für Baumaßnahmen	0	-1.541.664,27	0	0,00	0	0	0
13	Summe der Auszahlungen aus Investitionstätigkeit (Summe aus Nummern 7 bis 12)	-1.400.000	-1.551.546,27	0	-3.762,80	0	0	0
14	Saldo aus Investitionstätigkeit (Saldo aus Nummern 6 und 13)	-820.000	-1.546.546,27	0	-3.762,80	0	0	0
16	Gesamtkosten der Maßnahme (Summe aus Nummern 13 und 15)	-1.400.000	-1.551.546,27	0	-3.762,80	0	0	0

Investition I-3650-301 Sanierung Kindergarten beim Feuerwehrhaus								
--	--	--	--	--	--	--	--	--

Haushaltsplan 2024 der Gemeinde Nehren



GEMEINDE NEHREN
LANDKREIS TÜBINGEN

Einzeldarstellung der Investitionsmaßnahmen

3650 Tageseinrichtungen für Kinder und Kindertagespflege - [THH 4]

Gemeinde Nehren

Nr.	Investitionsmaßnahmen Einzahlungs- und Auszahlungsarten	Gesamtang. z. Maßnahme -nachrichtl.-	Bisher finanziert	Ermächtigungs übertragungen aus Vorvorj.	Ergebnis 2022	Ansatz 2023	Ansatz 2024	VE
1	Einzahlungen aus Investitionszuwendungen	60.000	60.000,00	0	0,00	0	0	0
6	Summe der Einzahlungen aus Investitionstätigkeit (Summe aus Nummern 1 bis 5)	60.000	60.000,00	0	0,00	0	0	0
7	Auszahlungen für den Erwerb von Grundstücken und Gebäuden	-150.000	0,00	0	0,00	0	0	0
8	Auszahlungen für Baumaßnahmen	-200.000	-351.238,45	0	0,00	0	0	0
13	Summe der Auszahlungen aus Investitionstätigkeit (Summe aus Nummern 7 bis 12)	-350.000	-351.238,45	0	0,00	0	0	0
14	Saldo aus Investitionstätigkeit (Saldo aus Nummern 6 und 13)	-290.000	-291.238,45	0	0,00	0	0	0
16	Gesamtkosten der Maßnahme (Summe aus Nummern 13 und 15)	-350.000	-351.238,45	0	0,00	0	0	0

Investition I-3650-500 Waldkindergarten

Nr.	Investitionsmaßnahmen Einzahlungs- und Auszahlungsarten	Gesamtang. z. Maßnahme -nachrichtl.-	Bisher finanziert	Ermächtigungs übertragungen aus Vorvorj.	Ergebnis 2022	Ansatz 2023	Ansatz 2024	VE
1	Einzahlungen aus Investitionszuwendungen	35.000	37.211,00	0	0,00	0	0	0
6	Summe der Einzahlungen aus Investitionstätigkeit (Summe aus Nummern 1 bis 5)	35.000	37.211,00	0	0,00	0	0	0
7	Auszahlungen für den Erwerb von Grundstücken und Gebäuden	0	-120,00	0	0,00	0	0	0
13	Summe der Auszahlungen aus Investitionstätigkeit (Summe aus Nummern 7 bis 12)	0	-120,00	0	0,00	0	0	0
14	Saldo aus Investitionstätigkeit (Saldo aus Nummern 6 und 13)	35.000	37.091,00	0	0,00	0	0	0
16	Gesamtkosten der Maßnahme (Summe aus Nummern 13 und 15)	0	-120,00	0	0,00	0	0	0

Investition I-3650-501 Erwerb beweglicher Vermögensgegenstände Waldkindi

Nr.	Investitionsmaßnahmen Einzahlungs- und Auszahlungsarten	Gesamtang. z. Maßnahme -nachrichtl.-	Bisher finanziert	Ermächtigungs übertragungen aus Vorvorj.	Ergebnis 2022	Ansatz 2023	Ansatz 2024	VE
9	Auszahlungen für den Erwerb von beweglichem Sachvermögen	-80.000	0,00	0	0,00	-80.000	0	0
13	Summe der Auszahlungen aus Investitionstätigkeit (Summe aus Nummern 7 bis 12)	-80.000	0,00	0	0,00	-80.000	0	0
14	Saldo aus Investitionstätigkeit (Saldo aus Nummern 6 und 13)	-80.000	0,00	0	0,00	-80.000	0	0
16	Gesamtkosten der Maßnahme (Summe aus Nummern 13 und 15)	-80.000	0,00	0	0,00	-80.000	0	0


Investition I-3650-600 Neubau Kleinkindbetreuung

Nr.	Investitionsmaßnahmen Einzahlungs- und Auszahlungsarten	Gesamtang. z. Maßnahme -nachrichtl.-	Bisher finanziert	Ermächtigungs übertragungen aus Vorvorj.	Ergebnis 2022	Ansatz 2023	Ansatz 2024	VE
7	Auszahlungen für den Erwerb von Grundstücken und Gebäuden	-50.000	0,00	0	0,00	0	0	0
8	Auszahlungen für Baumaßnahmen	-50.000	0,00	0	0,00	0	0	0
13	Summe der Auszahlungen aus Investitionstätigkeit (Summe aus Nummern 7 bis 12)	-100.000	0,00	0	0,00	0	0	0
14	Saldo aus Investitionstätigkeit (Saldo aus Nummern 6 und 13)	-100.000	0,00	0	0,00	0	0	0
16	Gesamtkosten der Maßnahme (Summe aus Nummern 13 und 15)	-100.000	0,00	0	0,00	0	0	0

Investition I-3650-700 Erwerb beweglicher Vermögensgegenstände

Nr.	Investitionsmaßnahmen Einzahlungs- und Auszahlungsarten	Gesamtang. z. Maßnahme -nachrichtl.-	Bisher finanziert	Ermächtigungs übertragungen aus Vorvorj.	Ergebnis 2022	Ansatz 2023	Ansatz 2024	VE
9	Auszahlungen für den Erwerb von	0	-3.092,63	0	0,00	0	0	0

Haushaltsplan 2024 der Gemeinde Nehren

<div style="display: flex; justify-content: space-between; align-items: center;"> <div style="text-align: left;"> <p>GEMEINDE LANDKREIS TÜBINGEN NEHREN</p>  <p>Gemeinde Nehren</p> </div> <div style="text-align: right;"> <p>Einzeldarstellung der Investitionsmaßnahmen 3650 Tageseinrichtungen für Kinder und Kindertagespflege - [THH 4]</p> </div> </div>								
Nr.	Investitionsmaßnahmen Einzahlungs- und Auszahlungsarten	Gesamtang. z. Maßnahme -nachrichtl.-	Bisher finanziert	Ermächtigungs übertragungen aus Vorvorj.	Ergebnis 2022	Ansatz 2023	Ansatz 2024	VE
	beweglichem Sachvermögen							
13	Summe der Auszahlungen aus Investitionstätigkeit (Summe aus Nummern 7 bis 12)	0	-3.092,63	0	0,00	0	0	0
14	Saldo aus Investitionstätigkeit (Saldo aus Nummern 6 und 13)	0	-3.092,63	0	0,00	0	0	0
16	Gesamtkosten der Maßnahme (Summe aus Nummern 13 und 15)	0	-3.092,63	0	0,00	0	0	0

Haushaltsplan 2024 der Gemeinde Nehren

<p style="font-size: small;">GEMEINDE LANDKREIS TÜBINGEN</p> <p style="font-weight: bold; font-size: small;">NEHREN</p> 	<p>Produktbeschreibung 4210 Förderung des Sports - [THH 4]</p> <p>Gemeinde Nehren</p>	
	<p>42 Sport und Bäder</p> <p>4210 Förderung des Sports - [THH 4]</p>	
Verantw. Person	- Leitung Fachbereich Finanzwesen, Frank Schmeckenbecher	
Kurzbeschreibung	<ul style="list-style-type: none"> - ideelle, materielle und finanzielle Sportförderung - Pflege der Kontakte zu den Verbänden, Vereinen und sonstigen Veranstaltern 	
Erläuterungen	<ul style="list-style-type: none"> - 42.10.01 Sportförderung - 42.10.02 Sportveranstaltungen 	

Haushaltsplan 2024 der Gemeinde Nehren



**Teilergebnishaushalt einschließlich Finanzplanung
4210 Förderung des Sports - [THH 4]**

Gemeinde Nehren

Nr.	Bezeichnung	Ergebnis 2022	Ansatz 2023	Ansatz 2024	Plan 2025	Plan 2026	Plan 2027
1	Steuern und ähnliche Abgaben	0,00	0	0	0	0	0
2	Zuweisungen und Zuwendungen, Umlagen	0,00	0	0	0	0	0
3	Aufgelöste Investitionszuwendungen und -beiträge	0,00	0	0	0	0	0
4	Sonstige Transfererträge	0,00	0	0	0	0	0
5	Entgelte für öffentliche Leistungen oder Einrichtungen	0,00	0	0	0	0	0
6	Sonstige privatrechtliche Leistungsentgelte	0,00	0	0	0	0	0
7	Kostenerstattungen und Kostenumlagen	0,00	0	0	0	0	0
8	Zinsen und ähnliche Erträge	0,00	0	0	0	0	0
9	Aktiviere Eigenleistungen und Bestandveränderungen	0,00	0	0	0	0	0
10	Sonstige ordentliche Erträge	0,00	0	0	0	0	0
11	Anteilige ordentliche Erträge (Summe aus Nummern 1 bis 10)	0,00	0	0	0	0	0
12	Personalaufwendungen	0,00	0	0	0	0	0
13	Versorgungsaufwendungen	0,00	0	0	0	0	0
14	Aufwendungen für Sach- und Dienstleistungen	-1.521,40	-1.500	0	0	0	0
15	Abschreibungen	0,00	0	0	0	0	0
16	Zinsen und ähnliche Aufwendungen	0,00	0	0	0	0	0
17	Transferaufwendungen	0,00	0	-16.400	0	0	0
18	Sonstige ordentliche Aufwendungen	0,00	0	0	0	0	0
19	Anteilige ordentliche Aufwendungen (Summe aus Nummern 12 bis 18)	-1.521,40	-1.500	-16.400	0	0	0
20	Anteiliges veranschlagtes ordentliches Ergebnis (Summe aus Nummern 11 und 19)	-1.521,40	-1.500	-16.400	0	0	0
21	Erträge aus internen Leistungen	0,00	0	0	0	0	0
22	Aufwendungen für interne Leistungen	0,00	0	0	0	0	0
23	kalkulatorische Kosten	0,00	0	0	0	0	0
24	Veranschlagtes kalkulatorisches Ergebnis (Saldo aus Nummern 21 bis 23)	0,00	0	0	0	0	0
25	Veranschlagter Nettoressourcenbedarf/-überschuss (Summe aus Nummer 20 und 24)	-1.521,40	-1.500	-16.400	0	0	0

Haushaltsplan 2024 der Gemeinde Nehren




Teilfinanzhaushalt einschließlich Finanzplanung
4210 Förderung des Sports - [THH 4]

Gemeinde Nehren

Nr.	Bezeichnung	Ergebnis 2022	Ansatz 2023	Ansatz 2024	VE	Plan 2025	Plan 2026	Plan 2027
1	Summe der Einzahlungen aus laufender Verwaltungstätigkeit (ohne außerordentliche zahlungswirksame Erträge aus Vermögensveräußerung)	0,00	0	0	0	0	0	0
2	Summe der Auszahlungen aus laufender Verwaltungstätigkeit	-1.521,40	-1.500	-16.400	0	0	0	0
3	Anteiliger Zahlungsmittelüberschuss/-bedarf des Ergebnishaushalts (Saldo aus Nummern 1 und 2)	-1.521,40	-1.500	-16.400	0	0	0	0
4	Einzahlungen aus Investitionszuwendungen	0,00	0	0	0	0	0	0
5	Einzahlungen aus Investitionsbeiträgen und ähnlichen Entgelten für Investitionstätigkeit	0,00	0	0	0	0	0	0
6	Einzahlungen aus der Veräußerung von Sachvermögen	0,00	0	0	0	0	0	0
7	Einzahlungen aus der Veräußerung von Finanzvermögen	0,00	0	0	0	0	0	0
8	Einzahlungen für sonstige Investitionstätigkeit	0,00	0	0	0	0	0	0
9	Einzahlungen aus Investitionstätigkeit (Summe aus Nummern 4 bis 8)	0,00	0	0	0	0	0	0
10	Auszahlungen für den Erwerb von Grundstücken und Gebäuden	0,00	0	0	0	0	0	0
11	Auszahlungen für Baumaßnahmen	0,00	0	0	0	0	0	0
12	Auszahlungen für den Erwerb von beweglichem Sachvermögen	0,00	0	0	0	0	0	0
13	Auszahlungen für den Erwerb von Finanzvermögen	0,00	0	0	0	0	0	0
14	Auszahlungen für Investitionsförderungsmaßnahmen	0,00	0	0	0	0	0	0
15	Auszahlungen für den Erwerb von immateriellen Vermögensgegenständen	0,00	0	0	0	0	0	0
16	Auszahlungen aus Investitionstätigkeit (Summe aus Nummern 10 bis 15)	0,00	0	0	0	0	0	0
17	Anteiliger veranschlagter Finanzierungsmittelüberschuss/-bedarf aus Investitionstätigkeit (Saldo aus Numern 9 und 16)	0,00	0	0	0	0	0	0
18	Anteiliger veranschlagter Finanzierungsmittel-(Saldo aus Nummern 3 und 17)	-1.521,40	-1.500	-16.400	0	0	0	0

Haushaltsplan 2024 der Gemeinde Nehren

<p>GEMEINDE LANDKREIS TÜBINGEN NEHREN</p> 	<p>Produktbeschreibung 4240 Bäder - [THH 4]</p> <p>Gemeinde Nehren</p>	
	<p>42 Sport und Bäder</p> <p>4240 Bäder - [THH 4]</p>	
Verantw. Person	<ul style="list-style-type: none"> - Leitung Fachbereich Finanzwesen, Frank Schmeckenbecher - Schulhausmeister Norbert Saur 	
Kurzbeschreibung	<ul style="list-style-type: none"> - Bereitstellung, Unterhaltung, Instandhaltung und Betrieb eines Lehrschwimmbeckens bei der Kirschenfeldschule 	
Erläuterungen	<ul style="list-style-type: none"> - 42.40.03 Gruppenbäder 	

Haushaltsplan 2024 der Gemeinde Nehren



Teilergebnishaushalt einschließlich Finanzplanung 4240 Bäder - [THH 4]

Gemeinde Nehren

Nr.	Bezeichnung	Ergebnis 2022	Ansatz 2023	Ansatz 2024	Plan 2025	Plan 2026	Plan 2027
1	Steuern und ähnliche Abgaben	0,00	0	0	0	0	0
2	Zuweisungen und Zuwendungen, Umlagen	0,00	0	0	0	0	0
3	Aufgelöste Investitionszuwendungen und -beiträge	0,00	500	700	700	800	800
4	Sonstige Transfererträge	0,00	0	0	0	0	0
5	Entgelte für öffentliche Leistungen oder Einrichtungen	8.434,70	0	2.000	2.000	2.000	2.000
6	Sonstige privatrechtliche Leistungsentgelte	0,00	0	0	0	0	0
7	Kostenerstattungen und Kostenumlagen	0,00	0	0	0	0	0
8	Zinsen und ähnliche Erträge	0,00	0	0	0	0	0
9	Aktivierete Eigenleistungen und Bestandveränderungen	0,00	0	0	0	0	0
10	Sonstige ordentliche Erträge	0,00	0	0	0	0	0
11	Anteilige ordentliche Erträge (Summe aus Nummern 1 bis 10)	8.434,70	500	2.700	2.700	2.800	2.800
12	Personalaufwendungen	-702,23	-5.700	-5.800	-5.900	-6.000	-6.100
13	Versorgungsaufwendungen	0,00	0	0	0	0	0
14	Aufwendungen für Sach- und Dienstleistungen	-29.915,13	-85.000	-79.500	-81.100	-82.700	-84.300
15	Abschreibungen	0,00	-25.000	-30.900	-32.000	-33.500	-36.400
16	Zinsen und ähnliche Aufwendungen	0,00	0	0	0	0	0
17	Transferaufwendungen	0,00	0	0	0	0	0
18	Sonstige ordentliche Aufwendungen	-1.171,23	-900	-1.000	-1.000	-1.000	-1.000
19	Anteilige ordentliche Aufwendungen (Summe aus Nummern 12 bis 18)	-31.788,59	-116.600	-117.200	-120.000	-123.200	-127.800
20	Anteiliges veranschlagtes ordentliches Ergebnis (Summe aus Nummern 11 und 19)	-23.353,89	-116.100	-114.500	-117.300	-120.400	-125.000
21	Erträge aus internen Leistungen	0,00	0	0	0	0	0
22	Aufwendungen für interne Leistungen	-279,69	-200	-100	-100	-100	-100
23	kalkulatorische Kosten	0,00	-12.300	-11.400	-10.500	-9.600	-8.700
24	Veranschlagtes kalkulatorisches Ergebnis (Saldo aus Nummern 21 bis 23)	-279,69	-12.500	-11.500	-10.600	-9.700	-8.800
25	Veranschlagter Nettoressourcenbedarf/-überschuss (Summe aus Nummer 20 und 24)	-23.633,58	-128.600	-126.000	-127.900	-130.100	-133.800

Haushaltsplan 2024 der Gemeinde Nehren




**Teilfinanzhaushalt einschließlich Finanzplanung
4240 Bäder - [THH 4]**

Gemeinde Nehren

Nr.	Bezeichnung	Ergebnis 2022	Ansatz 2023	Ansatz 2024	VE	Plan 2025	Plan 2026	Plan 2027
1	Summe der Einzahlungen aus laufender Verwaltungstätigkeit (ohne außerordentliche zahlungswirksame Erträge aus Vermögensveräußerung)	8.374,30	0	2.000	0	2.000	2.000	2.000
2	Summe der Auszahlungen aus laufender Verwaltungstätigkeit	-29.658,73	-91.600	-86.300	0	-88.000	-89.700	-91.400
3	Anteiliger Zahlungsmittelüberschuss/-bedarf des Ergebnishaushalts (Saldo aus Nummern 1 und 2)	-21.284,43	-91.600	-84.300	0	-86.000	-87.700	-89.400
4	Einzahlungen aus Investitionszuwendungen	0,00	0	0	0	0	0	0
5	Einzahlungen aus Investitionsbeiträgen und ähnlichen Entgelten für Investitionstätigkeit	0,00	0	0	0	0	0	0
6	Einzahlungen aus der Veräußerung von Sachvermögen	0,00	0	0	0	0	0	0
7	Einzahlungen aus der Veräußerung von Finanzvermögen	0,00	0	0	0	0	0	0
8	Einzahlungen für sonstige Investitionstätigkeit	0,00	0	0	0	0	0	0
9	Einzahlungen aus Investitionstätigkeit (Summe aus Nummern 4 bis 8)	0,00	0	0	0	0	0	0
10	Auszahlungen für den Erwerb von Grundstücken und Gebäuden	0,00	0	0	0	0	0	0
11	Auszahlungen für Baumaßnahmen	0,00	0	0	0	0	0	0
12	Auszahlungen für den Erwerb von beweglichem Sachvermögen	0,00	0	0	0	0	0	0
13	Auszahlungen für den Erwerb von Finanzvermögen	0,00	0	0	0	0	0	0
14	Auszahlungen für Investitionsförderungsmaßnahmen	0,00	0	0	0	0	0	0
15	Auszahlungen für den Erwerb von immateriellen Vermögensgegenständen	0,00	0	0	0	0	0	0
16	Auszahlungen aus Investitionstätigkeit (Summe aus Nummern 10 bis 15)	0,00	0	0	0	0	0	0
17	Anteiliger veranschlagter Finanzierungsmittelüberschuss/-bedarf aus Investitionstätigkeit (Saldo aus Numern 9 und 16)	0,00	0	0	0	0	0	0
18	Anteiliger veranschlagter Finanzierungsmittel-(Saldo aus Nummern 3 und 17)	-21.284,43	-91.600	-84.300	0	-86.000	-87.700	-89.400

Haushaltsplan 2024 der Gemeinde Nehren



GEMEINDE
NEHREN
LANDKREIS TÜBINGEN


Einzeldarstellung der Investitionsmaßnahmen
4240 Bäder - [THH 4]

Gemeinde Nehren

Investition I-4240-002 Erneuerung Regelungstechnik

Nr.	Investitionsmaßnahmen Einzahlungs- und Auszahlungsarten	Gesamtang. z. Maßnahme -nachrichtl.-	Bisher finanziert	Ermächtigungs- übertragungen aus Vorvorj.	Ergebnis 2022	Ansatz 2023	Ansatz 2024	VE
7	Auszahlungen für den Erwerb von Grundstücken und Gebäuden	-200.000	0,00	0	0,00	0	0	0
8	Auszahlungen für Baumaßnahmen	0	-250.796,97	0	0,00	0	0	0
13	Summe der Auszahlungen aus Investitionstätigkeit (Summe aus Nummern 7 bis 12)	-200.000	-250.796,97	0	0,00	0	0	0
14	Saldo aus Investitionstätigkeit (Saldo aus Nummern 6 und 13)	-200.000	-250.796,97	0	0,00	0	0	0
16	Gesamtkosten der Maßnahme (Summe aus Nummern 13 und 15)	-200.000	-250.796,97	0	0,00	0	0	0

Haushaltsplan 2024 der Gemeinde Nehren

<p style="font-size: small;">GEMEINDE LANDKREIS TÜBINGEN</p>  <p style="font-weight: bold; font-size: small;">NEHREN</p>	<p>Produktbeschreibung 4241 Sportstätten - [THH 4]</p> <p style="font-size: small;">Gemeinde Nehren</p>	
	<p>42 Sport und Bäder</p> <p>4241 Sportstätten - [THH 4]</p>	
Verantw. Person	- Leitung Fachbereich Finanzwesen, Frank Schmeckenbecher	
Kurzbeschreibung	<ul style="list-style-type: none"> - Bereitstellung, Unterhaltung, Instandhaltung und Betrieb von Turn- und Festhallen - Vermietung und Überlassung für sportliche Nutzung (Dauer- und Einzelbelegung), für sonstige Nutzungen wie z. B. gesellschaftliche und kulturelle Zwecke und für Schulsport - Bereitstellung, Unterhaltung, Instandhaltung und Betrieb von Freisportanlagen z. B. Klein- und Normalspielfelder sowie leichtathletische Anlagen 	
Erläuterungen	<ul style="list-style-type: none"> - 42.41.01 Turn- und Festhalle - 42.41.02 Freisportanlagen 	

Haushaltsplan 2024 der Gemeinde Nehren




Teilergebnishaushalt einschließlich Finanzplanung 4241 Sportstätten - [THH 4]

Gemeinde Nehren

Nr.	Bezeichnung	Ergebnis 2022	Ansatz 2023	Ansatz 2024	Plan 2025	Plan 2026	Plan 2027
1	Steuern und ähnliche Abgaben	0,00	0	0	0	0	0
2	Zuweisungen und Zuwendungen, Umlagen	0,00	0	0	0	0	0
3	Aufgelöste Investitionszuwendungen und -beiträge	0,00	800	1.700	1.800	1.800	1.900
4	Sonstige Transfererträge	0,00	0	0	0	0	0
5	Entgelte für öffentliche Leistungen oder Einrichtungen	0,00	100	100	100	100	100
6	Sonstige privatrechtliche Leistungsentgelte	0,00	0	0	0	0	0
7	Kostenerstattungen und Kostenumlagen	0,00	0	0	0	0	0
8	Zinsen und ähnliche Erträge	0,00	0	0	0	0	0
9	Aktiviere Eigenleistungen und Bestandveränderungen	0,00	0	0	0	0	0
10	Sonstige ordentliche Erträge	0,00	0	0	0	0	0
11	Anteilige ordentliche Erträge (Summe aus Nummern 1 bis 10)	0,00	900	1.800	1.900	1.900	2.000
12	Personalaufwendungen	0,00	0	0	0	0	0
13	Versorgungsaufwendungen	0,00	0	0	0	0	0
14	Aufwendungen für Sach- und Dienstleistungen	-30.053,23	-142.900	-63.300	-64.600	-65.900	-67.200
15	Abschreibungen	0,00	-28.200	-35.500	-37.200	-39.100	-41.000
16	Zinsen und ähnliche Aufwendungen	0,00	0	0	0	0	0
17	Transferaufwendungen	0,00	0	0	0	0	0
18	Sonstige ordentliche Aufwendungen	-59.077,55	-76.600	-76.600	-76.600	-76.600	-76.600
19	Anteilige ordentliche Aufwendungen (Summe aus Nummern 12 bis 18)	-89.130,78	-247.700	-175.400	-178.400	-181.600	-184.800
20	Anteiliges veranschlagtes ordentliches Ergebnis (Summe aus Nummern 11 und 19)	-89.130,78	-246.800	-173.600	-176.500	-179.700	-182.800
21	Erträge aus internen Leistungen	0,00	0	0	0	0	0
22	Aufwendungen für interne Leistungen	-20.789,31	-21.300	-22.700	-23.100	-23.600	-23.800
23	kalkulatorische Kosten	0,00	-17.800	-18.300	-17.300	-16.200	-15.100
24	Veranschlagtes kalkulatorisches Ergebnis (Saldo aus Nummern 21 bis 23)	-20.789,31	-39.100	-41.000	-40.400	-39.800	-38.900
25	Veranschlagter Nettoressourcenbedarf/-überschuss (Summe aus Nummer 20 und 24)	-109.920,09	-285.900	-214.600	-216.900	-219.500	-221.700

Haushaltsplan 2024 der Gemeinde Nehren

 GEMEINDE NEHREN <small>LANDKREIS TÜBINGEN</small>		Teilfinanzhaushalt einschließlich Finanzplanung 4241 Sportstätten - [THH 4] Gemeinde Nehren						
Nr.	Bezeichnung	Ergebnis 2022	Ansatz 2023	Ansatz 2024	VE	Plan 2025	Plan 2026	Plan 2027
1	Summe der Einzahlungen aus laufender Verwaltungstätigkeit (ohne außerordentliche zahlungswirksame Erträge aus Vermögensveräußerung)	0,00	100	100	0	100	100	100
2	Summe der Auszahlungen aus laufender Verwaltungstätigkeit	-115.382,20	-219.500	-139.900	0	-141.200	-142.500	-143.800
3	Anteiliger Zahlungsmittelüberschuss/-bedarf des Ergebnishaushalts (Saldo aus Nummern 1 und 2)	-115.382,20	-219.400	-139.800	0	-141.100	-142.400	-143.700
4	Einzahlungen aus Investitionszuwendungen	0,00	0	0	0	0	0	0
5	Einzahlungen aus Investitionsbeiträgen und ähnlichen Entgelten für Investitionstätigkeit	0,00	0	0	0	0	0	0
6	Einzahlungen aus der Veräußerung von Sachvermögen	0,00	0	0	0	0	0	0
7	Einzahlungen aus der Veräußerung von Finanzvermögen	0,00	0	0	0	0	0	0
8	Einzahlungen für sonstige Investitionstätigkeit	0,00	0	0	0	0	0	0
9	Einzahlungen aus Investitionstätigkeit (Summe aus Nummern 4 bis 8)	0,00	0	0	0	0	0	0
10	Auszahlungen für den Erwerb von Grundstücken und Gebäuden	0,00	0	0	0	0	0	0
11	Auszahlungen für Baumaßnahmen	0,00	0	0	0	0	0	0
12	Auszahlungen für den Erwerb von beweglichem Sachvermögen	-10.380,75	0	0	0	0	0	0
13	Auszahlungen für den Erwerb von Finanzvermögen	450,32	0	0	0	0	0	0
14	Auszahlungen für Investitionsförderungsmaßnahmen	0,00	-300	-300	0	-300	-300	-300
15	Auszahlungen für den Erwerb von immateriellen Vermögensgegenständen	0,00	0	0	0	0	0	0
16	Auszahlungen aus Investitionstätigkeit (Summe aus Nummern 10 bis 15)	-9.930,43	-300	-300	0	-300	-300	-300
17	Anteiliger veranschlagter Finanzierungsmittelüberschuss/-bedarf aus Investitionstätigkeit (Saldo aus Numern 9 und 16)	-9.930,43	-300	-300	0	-300	-300	-300
18	Anteiliger veranschlagter Finanzierungsmittel-(Saldo aus Nummern 3 und 17)	-125.312,63	-219.700	-140.100	0	-141.400	-142.700	-144.000

Haushaltsplan 2024 der Gemeinde Nehren



**Einzeldarstellung der Investitionsmaßnahmen
4241 Sportstätten - [THH 4]**

Gemeinde Nehren

Investition I-4241-001 Erwerb beweglicher Vermögensgegenstände

Nr.	Investitionsmaßnahmen Einzahlungs- und Auszahlungsarten	Gesamtang. z. Maßnahme -nachrichtl.-	Bisher finanziert	Ermächtigungs- übertragungen aus Vorvorj.	Ergebnis 2022	Ansatz 2023	Ansatz 2024	VE
9	Auszahlungen für den Erwerb von beweglichem Sachvermögen	0	-13.716,41	0	-5.637,41	0	0	0
13	Summe der Auszahlungen aus Investitionstätigkeit (Summe aus Nummern 7 bis 12)	0	-13.716,41	0	-5.637,41	0	0	0
14	Saldo aus Investitionstätigkeit (Saldo aus Nummern 6 und 13)	0	-13.716,41	0	-5.637,41	0	0	0
16	Gesamtkosten der Maßnahme (Summe aus Nummern 13 und 15)	0	-13.716,41	0	-5.637,41	0	0	0

Investition I-4241-002 Sanierung Turnhallendach

Nr.	Investitionsmaßnahmen Einzahlungs- und Auszahlungsarten	Gesamtang. z. Maßnahme -nachrichtl.-	Bisher finanziert	Ermächtigungs- übertragungen aus Vorvorj.	Ergebnis 2022	Ansatz 2023	Ansatz 2024	VE
7	Auszahlungen für den Erwerb von Grundstücken und Gebäuden	-220.000	0,00	0	0,00	0	0	0
13	Summe der Auszahlungen aus Investitionstätigkeit (Summe aus Nummern 7 bis 12)	-220.000	0,00	0	0,00	0	0	0
14	Saldo aus Investitionstätigkeit (Saldo aus Nummern 6 und 13)	-220.000	0,00	0	0,00	0	0	0
16	Gesamtkosten der Maßnahme (Summe aus Nummern 13 und 15)	-220.000	0,00	0	0,00	0	0	0

Investition I-4241-003 Sportboden Turnhalle

Nr.	Investitionsmaßnahmen Einzahlungs- und Auszahlungsarten	Gesamtang. z. Maßnahme -nachrichtl.-	Bisher finanziert	Ermächtigungs- übertragungen aus Vorvorj.	Ergebnis 2022	Ansatz 2023	Ansatz 2024	VE
1	Einzahlungen aus Investitionszuwendungen	0	24.541,90	0	0,00	0	0	0
6	Summe der Einzahlungen aus Investitionstätigkeit (Summe aus Nummern 1 bis 5)	0	24.541,90	0	0,00	0	0	0
8	Auszahlungen für Baumaßnahmen	0	-64.201,93	0	0,00	0	0	0
9	Auszahlungen für den Erwerb von beweglichem Sachvermögen	0	-12.328,99	0	-4.743,34	0	0	0
13	Summe der Auszahlungen aus Investitionstätigkeit (Summe aus Nummern 7 bis 12)	0	-76.530,92	0	-4.743,34	0	0	0
14	Saldo aus Investitionstätigkeit (Saldo aus Nummern 6 und 13)	0	-51.989,02	0	-4.743,34	0	0	0
16	Gesamtkosten der Maßnahme (Summe aus Nummern 13 und 15)	0	-76.530,92	0	-4.743,34	0	0	0


Investition I-4241-004 Erwerb unbewegliche Vermögensgegenstände

Nr.	Investitionsmaßnahmen Einzahlungs- und Auszahlungsarten	Gesamtang. z. Maßnahme -nachrichtl.-	Bisher finanziert	Ermächtigungs- übertragungen aus Vorvorj.	Ergebnis 2022	Ansatz 2023	Ansatz 2024	VE
9	Auszahlungen für den Erwerb von beweglichem Sachvermögen	0	-3.219,45	0	0,00	0	0	0
13	Summe der Auszahlungen aus Investitionstätigkeit (Summe aus Nummern 7 bis 12)	0	-3.219,45	0	0,00	0	0	0
14	Saldo aus Investitionstätigkeit (Saldo aus Nummern 6 und 13)	0	-3.219,45	0	0,00	0	0	0
16	Gesamtkosten der Maßnahme (Summe aus Nummern 13 und 15)	0	-3.219,45	0	0,00	0	0	0

Investition I-4241-100 Umlage Verbandssporthalle

Nr.	Investitionsmaßnahmen Einzahlungs- und Auszahlungsarten	Gesamtang. z. Maßnahme -nachrichtl.-	Bisher finanziert	Ermächtigungs- übertragungen aus Vorvorj.	Ergebnis 2022	Ansatz 2023	Ansatz 2024	VE
11	Auszahlungen für Investitionsförderungsmaßnahmen	-3.400	-673,00	0	0,00	-300	-300	0
13	Summe der Auszahlungen aus Investitionstätigkeit (Summe aus Nummern 7 bis 12)	-3.400	-673,00	0	0,00	-300	-300	0

Haushaltsplan 2024 der Gemeinde Nehren

<div style="display: flex; align-items: center;"> <div style="margin-right: 20px;"> <p>GEMEINDE <small>LANDKREIS TÜBINGEN</small> NEHREN</p>  </div> <div> <p>Einzeldarstellung der Investitionsmaßnahmen 4241 Sportstätten - [THH 4]</p> <p>Gemeinde Nehren</p> </div> </div>								
Nr.	Investitionsmaßnahmen Einzahlungs- und Auszahlungsarten	Gesamtang. z. Maßnahme -nachrichtl.-	Bisher finanziert	Ermächtigungs übertragungen aus Vorvorj.	Ergebnis 2022	Ansatz 2023	Ansatz 2024	VE
14	Saldo aus Investitionstätigkeit (Saldo aus Nummern 6 und 13)	-3.400	-673,00	0	0,00	-300	-300	0
16	Gesamtkosten der Maßnahme (Summe aus Nummern 13 und 15)	-3.400	-673,00	0	0,00	-300	-300	0

Haushaltsplan 2024 der Gemeinde Nehren



Teilergebnishaushalt einschließlich Finanzplanung Teilhaushalt 5 Bauen und Umwelt

Gemeinde Nehren

Nr.	Bezeichnung	Ergebnis 2022	Ansatz 2023	Ansatz 2024	Plan 2025	Plan 2026	Plan 2027
1	Steuern und ähnliche Abgaben	0,00	0	0	0	0	0
2	Zuweisungen und Zuwendungen, Umlagen	20.237,86	34.200	99.600	31.600	28.600	25.600
3	Aufgelöste Investitionszuwendungen und -beiträge	391,91	224.300	286.900	306.500	301.900	303.200
4	Sonstige Transfererträge	0,00	0	0	0	0	0
5	Entgelte für öffentliche Leistungen oder Einrichtungen	62.011,53	48.800	48.800	40.500	40.500	40.500
6	Sonstige privatrechtliche Leistungsentgelte	141.895,55	312.500	192.100	192.100	192.100	192.100
7	Kostenerstattungen und Kostenumlagen	28.945,53	9.900	7.900	7.900	7.900	7.900
8	Zinsen und ähnliche Erträge	0,00	0	0	0	0	0
9	Aktiviere Eigenleistungen und Bestandveränderungen	0,00	0	0	0	0	0
10	Sonstige ordentliche Erträge	115.587,80	143.500	146.700	143.800	141.000	141.000
11	Anteilige ordentliche Erträge (Summe aus Nummern 1 bis 10)	369.070,18	773.200	782.000	722.400	712.000	710.300
12	Personalaufwendungen	-7.385,16	-10.600	-8.700	-8.800	-8.900	-9.000
13	Versorgungsaufwendungen	0,00	0	0	0	0	0
14	Aufwendungen für Sach- und Dienstleistungen	-349.610,38	-651.200	-327.700	-310.600	-315.600	-320.800
15	Abschreibungen	-38.935,97	-414.700	-491.800	-504.900	-494.900	-502.900
16	Zinsen und ähnliche Aufwendungen	0,00	0	0	0	0	0
17	Transferaufwendungen	-100,00	0	-10.000	-10.000	-10.000	-10.000
18	Sonstige ordentliche Aufwendungen	-216.626,57	-236.700	-285.100	-213.800	-209.000	-204.200
19	Anteilige ordentliche Aufwendungen (Summe aus Nummern 12 bis 18)	-612.658,08	-1.313.200	-1.123.300	-1.048.100	-1.038.400	-1.046.900
20	Anteiliges veranschlagtes ordentliches Ergebnis (Summe aus Nummern 11 und 19)	-243.587,90	-540.000	-341.300	-325.700	-326.400	-336.600
21	Erträge aus internen Leistungen	0,00	0	0	0	0	0
22	Aufwendungen für interne Leistungen	-345.370,08	-369.000	-396.800	-403.500	-411.600	-414.200
23	kalkulatorische Kosten	0,00	-168.700	-180.100	-173.300	-166.300	-159.700
24	Veranschlagtes kalkulatorisches Ergebnis (Saldo aus Nummern 21 bis 23)	-345.370,08	-537.700	-576.900	-576.800	-577.900	-573.900
25	Veranschlagter Nettoressourcenbedarf/-überschuss (Summe aus Nummer 20 und 24)	-588.957,98	-1.077.700	-918.200	-902.500	-904.300	-910.500

Haushaltsplan 2024 der Gemeinde Nehren




Teilfinanzhaushalt einschließlich Finanzplanung Teilhaushalt 5 Bauen und Umwelt

Gemeinde Nehren

Nr.	Bezeichnung	Ergebnis 2022	Ansatz 2023	Ansatz 2024	VE	Plan 2025	Plan 2026	Plan 2027
1	Summe der Einzahlungen aus laufender Verwaltungstätigkeit (ohne außerordentliche zahlungswirksame Erträge aus Vermögensveräußerung)	360.948,57	546.400	489.400	0	413.100	410.100	407.100
2	Summe der Auszahlungen aus laufender Verwaltungstätigkeit	-621.140,69	-898.500	-631.500	0	-543.200	-543.500	-544.000
3	Anteiliger Zahlungsmittelüberschuss/-bedarf des Ergebnishaushalts (Saldo aus Nummern 1 und 2)	-260.192,12	-352.100	-142.100	0	-130.100	-133.400	-136.900
4	Einzahlungen aus Investitionszuwendungen	115.290,00	685.100	522.800	0	468.000	647.600	543.700
5	Einzahlungen aus Investitionsbeiträgen und ähnlichen Entgelten für Investitionstätigkeit	0,00	0	0	0	0	0	0
6	Einzahlungen aus der Veräußerung von Sachvermögen	0,00	0	0	0	0	0	0
7	Einzahlungen aus der Veräußerung von Finanzvermögen	0,00	0	0	0	0	0	0
8	Einzahlungen für sonstige Investitionstätigkeit	0,00	0	0	0	0	0	0
9	Einzahlungen aus Investitionstätigkeit (Summe aus Nummern 4 bis 8)	115.290,00	685.100	522.800	0	468.000	647.600	543.700
10	Auszahlungen für den Erwerb von Grundstücken und Gebäuden	0,00	-720.000	0	0	0	0	0
11	Auszahlungen für Baumaßnahmen	-451.381,10	-495.000	-915.000	0	-862.000	-996.000	-871.000
12	Auszahlungen für den Erwerb von beweglichem Sachvermögen	0,00	0	0	0	0	0	0
13	Auszahlungen für den Erwerb von Finanzvermögen	0,00	0	0	0	0	0	0
14	Auszahlungen für Investitionsförderungsmaßnahmen	0,00	-242.600	0	0	0	0	0
15	Auszahlungen für den Erwerb von immateriellen Vermögensgegenständen	0,00	0	0	0	0	0	0
16	Auszahlungen aus Investitionstätigkeit (Summe aus Nummern 10 bis 15)	-451.381,10	-1.457.600	-915.000	0	-862.000	-996.000	-871.000
17	Anteiliger veranschlagter Finanzierungsmittelüberschuss/-bedarf aus Investitionstätigkeit (Saldo aus Numern 9 und 16)	-336.091,10	-772.500	-392.200	0	-394.000	-348.400	-327.300
18	Anteiliger veranschlagter Finanzierungsmittel-(Saldo aus Nummern 3 und 17)	-596.283,22	-1.124.600	-534.300	0	-524.100	-481.800	-464.200

Haushaltsplan 2024 der Gemeinde Nehren

 <p style="font-size: small;">GEMEINDE LANDKREIS TÜBINGEN NEHREN</p>	<p>Produktbeschreibung 5110 Stadtentwicklung städtebaul. Planung Verkehrsplanung u. Stadterneuerung -[THH 5]</p> <p>Gemeinde Nehren</p>
<p>51 5110</p>	<p>Räumliche Planung und Entwicklung Stadtentwicklung städtebaul. Planung Verkehrsplanung u. Stadterneuerung -[THH 5]</p>
Verantw. Person	<ul style="list-style-type: none"> - Leitung Fachbereich Hauptamt, Norbert Müller - Leitung Fachbereich Finanzwesen, Frank Schmeckenbecher (Abrechnung)
Kurzbeschreibung	<ul style="list-style-type: none"> - Zentrale Koordination: Strategien, Konzepte, Stellungnahmen und prozessorientierte Steuerung in allen Feldern der Stadtentwicklung (Bevölkerung, Wohnen, Wirtschaft, Infrastruktur/Gemeinbedarf) - Gemeindeentwicklungs- und Gemeindeentwicklungspläne und -programme: umfassende Planungen auf Gesamtgemeinde und auf Teilraumbene - Flächennutzungsplan mit Beiplänen gem. BauGB - Aufstellungs-, Änderungsverfahren und Fortschreibung auf Basis der Zielvorgaben aus Raumordnung, Landesplanung und Stadtentwicklung incl. Erhebung, Erarbeitung bzw. Einarbeitung der Planungsgrundlagen, der Fachplanungen (wie z.B. Bedarfszahlen, Zielvorgaben, Landschaftsplan etc.) - Erstellung und Fortschreibung eines Landschaftsplanes - Durchführung der Träger- und Bürgerbeteiligung; Raumordnerische Abstimmung - Kontoführung für ökologische Ausgleichsmaßnahmen - Bebauungsplan, Vorhaben- und Erschließungsplan, Abrundungs- und Außenbereichssatzung (Aufstellungs- und Änderungsverfahren) auf Basis der Zielvorgaben aus Raumordnung, Landesplanung und Stadtentwicklung - Aushandeln und Abschluss von städtebaulichen Verträgen nach dem BauGB (besonders bei amtlichen und freiwilligen Umlegungen, förmlich festgelegten Sanierungsgebieten und städtebaulichen Entwicklungsbereichen, anderen Gebieten der Stadterneuerung sowie Grenzregelungsverfahren) - Wahrnehmung der Aufgabe als Träger öffentlicher Belange
Erläuterungen	<ul style="list-style-type: none"> - 51.10.01 Stadtentwicklung - 51.10.02 Vorbereitende Bauleitplanung - 51.10.05 Verbindliche Bauleitplanung - 51.10.09 Städtebauliche Sanierungsmaßnahmen und städtebauliche Maßnahmen nach Sonderprogrammen - 51.10.10 Städtebaulichen Entwicklungsmaßnahmen - 51.10.11 Rechtsverfahren und Gebote - 51.10.12 Städtebauliche Verträge - 51.10.13 Planungs- und Gestaltungsberatung - 51.10.14 Stellungnahmen zu Planungen und Vorhaben Dritter

Haushaltsplan 2024 der Gemeinde Nehren



Teilergebnishaushalt einschließlich Finanzplanung 5110 Stadtentwicklung städtebaul. Planung Verkehrsplanung u. Stadterneuerung -[THH 5]

Gemeinde Nehren

Nr.	Bezeichnung	Ergebnis 2022	Ansatz 2023	Ansatz 2024	Plan 2025	Plan 2026	Plan 2027
1	Steuern und ähnliche Abgaben	0,00	0	0	0	0	0
2	Zuweisungen und Zuwendungen, Umlagen	0,00	21.000	21.000	18.000	15.000	12.000
3	Aufgelöste Investitionszuwendungen und -beiträge	0,00	0	0	0	0	0
4	Sonstige Transfererträge	0,00	0	0	0	0	0
5	Entgelte für öffentliche Leistungen oder Einrichtungen	0,00	0	0	0	0	0
6	Sonstige privatrechtliche Leistungsentgelte	0,00	0	0	0	0	0
7	Kostenerstattungen und Kostenumlagen	24.155,94	0	0	0	0	0
8	Zinsen und ähnliche Erträge	0,00	0	0	0	0	0
9	Aktivierete Eigenleistungen und Bestandveränderungen	0,00	0	0	0	0	0
10	Sonstige ordentliche Erträge	0,00	0	0	0	0	0
11	Anteilige ordentliche Erträge (Summe aus Nummern 1 bis 10)	24.155,94	21.000	21.000	18.000	15.000	12.000
12	Personalaufwendungen	0,00	0	0	0	0	0
13	Versorgungsaufwendungen	0,00	0	0	0	0	0
14	Aufwendungen für Sach- und Dienstleistungen	-35.140,99	-5.000	-8.000	-8.000	-8.000	-8.000
15	Abschreibungen	0,00	0	0	0	0	0
16	Zinsen und ähnliche Aufwendungen	0,00	0	0	0	0	0
17	Transferaufwendungen	0,00	0	-10.000	-10.000	-10.000	-10.000
18	Sonstige ordentliche Aufwendungen	-46.608,52	-39.000	-29.000	-24.000	-19.000	-14.000
19	Anteilige ordentliche Aufwendungen (Summe aus Nummern 12 bis 18)	-81.749,51	-44.000	-47.000	-42.000	-37.000	-32.000
20	Anteiliges veranschlagtes ordentliches Ergebnis (Summe aus Nummern 11 und 19)	-57.593,57	-23.000	-26.000	-24.000	-22.000	-20.000
21	Erträge aus internen Leistungen	0,00	0	0	0	0	0
22	Aufwendungen für interne Leistungen	0,00	0	0	0	0	0
23	kalkulatorische Kosten	0,00	0	0	0	0	0
24	Veranschlagtes kalkulatorisches Ergebnis (Saldo aus Nummern 21 bis 23)	0,00	0	0	0	0	0
25	Veranschlagter Nettoressourcenbedarf/-überschuss (Summe aus Nummer 20 und 24)	-57.593,57	-23.000	-26.000	-24.000	-22.000	-20.000

Haushaltsplan 2024 der Gemeinde Nehren




**Teilfinanzhaushalt einschließlich Finanzplanung
5110 Stadtentwicklung städtebaul. Planung Verkehrsplanung u. Stadterneuerung -[THH 5]**

Gemeinde Nehren

Nr.	Bezeichnung	Ergebnis 2022	Ansatz 2023	Ansatz 2024	VE	Plan 2025	Plan 2026	Plan 2027
1	Summe der Einzahlungen aus laufender Verwaltungstätigkeit (ohne außerordentliche zahlungswirksame Erträge aus Vermögensveräußerung)	24.155,94	21.000	21.000	0	18.000	15.000	12.000
2	Summe der Auszahlungen aus laufender Verwaltungstätigkeit	-86.410,45	-44.000	-47.000	0	-42.000	-37.000	-32.000
3	Anteiliger Zahlungsmittelüberschuss/-bedarf des Ergebnishaushalts (Saldo aus Nummern 1 und 2)	-62.254,51	-23.000	-26.000	0	-24.000	-22.000	-20.000
4	Einzahlungen aus Investitionszuwendungen	115.290,00	600.000	90.000	0	420.000	550.000	450.000
5	Einzahlungen aus Investitionsbeiträgen und ähnlichen Entgelten für Investitionstätigkeit	0,00	0	0	0	0	0	0
6	Einzahlungen aus der Veräußerung von Sachvermögen	0,00	0	0	0	0	0	0
7	Einzahlungen aus der Veräußerung von Finanzvermögen	0,00	0	0	0	0	0	0
8	Einzahlungen für sonstige Investitionstätigkeit	0,00	0	0	0	0	0	0
9	Einzahlungen aus Investitionstätigkeit (Summe aus Nummern 4 bis 8)	115.290,00	600.000	90.000	0	420.000	550.000	450.000
10	Auszahlungen für den Erwerb von Grundstücken und Gebäuden	0,00	-700.000	0	0	0	0	0
11	Auszahlungen für Baumaßnahmen	-968.916,88	-300.000	-150.000	0	-700.000	-800.000	-750.000
12	Auszahlungen für den Erwerb von beweglichem Sachvermögen	0,00	0	0	0	0	0	0
13	Auszahlungen für den Erwerb von Finanzvermögen	0,00	0	0	0	0	0	0
14	Auszahlungen für Investitionsförderungsmaßnahmen	0,00	-242.600	0	0	0	0	0
15	Auszahlungen für den Erwerb von immateriellen Vermögensgegenständen	0,00	0	0	0	0	0	0
16	Auszahlungen aus Investitionstätigkeit (Summe aus Nummern 10 bis 15)	-968.916,88	-1.242.600	-150.000	0	-700.000	-800.000	-750.000
17	Anteiliger veranschlagter Finanzierungsmittelüberschuss/-bedarf aus Investitionstätigkeit (Saldo aus Numern 9 und 16)	-853.626,88	-642.600	-60.000	0	-280.000	-250.000	-300.000
18	Anteiliger veranschlagter Finanzierungsmittel-(Saldo aus Nummern 3 und 17)	-915.881,39	-665.600	-86.000	0	-304.000	-272.000	-320.000

Haushaltsplan 2024 der Gemeinde Nehren

 <p>GEMEINDE NEHREN <small>LANDKREIS TÜBINGEN</small></p>	<p>Einzeldarstellung der Investitionsmaßnahmen 5110 Stadtentwicklung städtebaul. Planung Verkehrsplanung u. Stadterneuerung -[THH 5]</p> <p style="text-align: center;">Gemeinde Nehren</p>
--	---

Investition I-5110-101 Veräußerung von Grundstücken und Gebäuden

Nr.	Investitionsmaßnahmen Einzahlungs- und Auszahlungsarten	Gesamtang. z. Maßnahme -nachrichtl.-	Bisher finanziert	Ermächtigungs übertragungen aus Vorvorj.	Ergebnis 2022	Ansatz 2023	Ansatz 2024	VE
11	Auszahlungen für Investitionsförderungsmaßnahmen	-242.600	0,00	0	0,00	-242.600	0	0
13	Summe der Auszahlungen aus Investitionstätigkeit (Summe aus Nummern 7 bis 12)	-242.600	0,00	0	0,00	-242.600	0	0
14	Saldo aus Investitionstätigkeit (Saldo aus Nummern 6 und 13)	-242.600	0,00	0	0,00	-242.600	0	0
16	Gesamtkosten der Maßnahme (Summe aus Nummern 13 und 15)	-242.600	0,00	0	0,00	-242.600	0	0

Investition I-5110-102 Zuweisungen vom Land

Nr.	Investitionsmaßnahmen Einzahlungs- und Auszahlungsarten	Gesamtang. z. Maßnahme -nachrichtl.-	Bisher finanziert	Ermächtigungs übertragungen aus Vorvorj.	Ergebnis 2022	Ansatz 2023	Ansatz 2024	VE
1	Einzahlungen aus Investitionszuwendungen	0	3.486.016,71	0	115.290,00	0	0	0
6	Summe der Einzahlungen aus Investitionstätigkeit (Summe aus Nummern 1 bis 5)	0	3.486.016,71	0	115.290,00	0	0	0
14	Saldo aus Investitionstätigkeit (Saldo aus Nummern 6 und 13)	0	3.486.016,71	0	115.290,00	0	0	0

Investition I-5110-103 Investitionshilfe aus dem Ausgleichstock

Nr.	Investitionsmaßnahmen Einzahlungs- und Auszahlungsarten	Gesamtang. z. Maßnahme -nachrichtl.-	Bisher finanziert	Ermächtigungs übertragungen aus Vorvorj.	Ergebnis 2022	Ansatz 2023	Ansatz 2024	VE
1	Einzahlungen aus Investitionszuwendungen	0	380.000,00	0	0,00	0	0	0
6	Summe der Einzahlungen aus Investitionstätigkeit (Summe aus Nummern 1 bis 5)	0	380.000,00	0	0,00	0	0	0
14	Saldo aus Investitionstätigkeit (Saldo aus Nummern 6 und 13)	0	380.000,00	0	0,00	0	0	0

Investition I-5110-202 Zuweisungen vom Land Ortskern II

Nr.	Investitionsmaßnahmen Einzahlungs- und Auszahlungsarten	Gesamtang. z. Maßnahme -nachrichtl.-	Bisher finanziert	Ermächtigungs übertragungen aus Vorvorj.	Ergebnis 2022	Ansatz 2023	Ansatz 2024	VE
1	Einzahlungen aus Investitionszuwendungen	93.000	0,00	0	0,00	60.000	0	0
6	Summe der Einzahlungen aus Investitionstätigkeit (Summe aus Nummern 1 bis 5)	93.000	0,00	0	0,00	60.000	0	0
14	Saldo aus Investitionstätigkeit (Saldo aus Nummern 6 und 13)	93.000	0,00	0	0,00	60.000	0	0

Investition I-5110-504 Sanierung Gasthaus Schwanen

Nr.	Investitionsmaßnahmen Einzahlungs- und Auszahlungsarten	Gesamtang. z. Maßnahme -nachrichtl.-	Bisher finanziert	Ermächtigungs übertragungen aus Vorvorj.	Ergebnis 2022	Ansatz 2023	Ansatz 2024	VE
1	Einzahlungen aus Investitionszuwendungen	461.000	0,00	0	0,00	0	0	0
6	Summe der Einzahlungen aus Investitionstätigkeit (Summe aus Nummern 1 bis 5)	461.000	0,00	0	0,00	0	0	0
7	Auszahlungen für den Erwerb von Grundstücken und Gebäuden	-120.000	0,00	0	0,00	0	0	0
8	Auszahlungen für Baumaßnahmen	0	-298.359,92	0	0,00	0	0	0
13	Summe der Auszahlungen aus Investitionstätigkeit (Summe aus Nummern 7 bis 12)	-120.000	-298.359,92	0	0,00	0	0	0
14	Saldo aus Investitionstätigkeit (Saldo aus Nummern 6 und 13)	341.000	-298.359,92	0	0,00	0	0	0
16	Gesamtkosten der Maßnahme (Summe aus Nummern 13 und 15)	-120.000	-298.359,92	0	0,00	0	0	0

Investition I-5110-505 Sanierung Rotkreuzhäusle

Haushaltsplan 2024 der Gemeinde Nehren



Einzeldarstellung der Investitionsmaßnahmen
5110 Stadtentwicklung städtebaul. Planung Verkehrsplanung u. Stadterneuerung -[THH 5]

Gemeinde Nehren

Nr.	Investitionsmaßnahmen Einzahlungs- und Auszahlungsarten	Gesamtang. z. Maßnahme -nachrichtl.-	Bisher finanziert	Ermächtigungs übertragungen aus Vorvorj.	Ergebnis 2022	Ansatz 2023	Ansatz 2024	VE
8	Auszahlungen für Baumaßnahmen	0	-34.557,03	0	0,00	0	0	0
13	Summe der Auszahlungen aus Investitionstätigkeit (Summe aus Nummern 7 bis 12)	0	-34.557,03	0	0,00	0	0	0
14	Saldo aus Investitionstätigkeit (Saldo aus Nummern 6 und 13)	0	-34.557,03	0	0,00	0	0	0
16	Gesamtkosten der Maßnahme (Summe aus Nummern 13 und 15)	0	-34.557,03	0	0,00	0	0	0

Investition I-5110-506 Neugestaltung Rathausplatz

Nr.	Investitionsmaßnahmen Einzahlungs- und Auszahlungsarten	Gesamtang. z. Maßnahme -nachrichtl.-	Bisher finanziert	Ermächtigungs übertragungen aus Vorvorj.	Ergebnis 2022	Ansatz 2023	Ansatz 2024	VE
1	Einzahlungen aus Investitionszuwendungen	61.000	0,00	0	0,00	0	0	0
6	Summe der Einzahlungen aus Investitionstätigkeit (Summe aus Nummern 1 bis 5)	61.000	0,00	0	0,00	0	0	0
7	Auszahlungen für den Erwerb von Grundstücken und Gebäuden	-30.000	0,00	0	0,00	0	0	0
8	Auszahlungen für Baumaßnahmen	0	-37.580,01	0	0,00	0	0	0
13	Summe der Auszahlungen aus Investitionstätigkeit (Summe aus Nummern 7 bis 12)	-30.000	-37.580,01	0	0,00	0	0	0
14	Saldo aus Investitionstätigkeit (Saldo aus Nummern 6 und 13)	31.000	-37.580,01	0	0,00	0	0	0
16	Gesamtkosten der Maßnahme (Summe aus Nummern 13 und 15)	-30.000	-37.580,01	0	0,00	0	0	0

Investition I-5110-508 Neugestaltung der Ortsdurchfahrt 1. BA

Nr.	Investitionsmaßnahmen Einzahlungs- und Auszahlungsarten	Gesamtang. z. Maßnahme -nachrichtl.-	Bisher finanziert	Ermächtigungs übertragungen aus Vorvorj.	Ergebnis 2022	Ansatz 2023	Ansatz 2024	VE
1	Einzahlungen aus Investitionszuwendungen	600.000	0,00	0	0,00	0	0	0
6	Summe der Einzahlungen aus Investitionstätigkeit (Summe aus Nummern 1 bis 5)	600.000	0,00	0	0,00	0	0	0
8	Auszahlungen für Baumaßnahmen	-1.000.000	-1.837.186,49	0	-25.339,44	0	0	0
13	Summe der Auszahlungen aus Investitionstätigkeit (Summe aus Nummern 7 bis 12)	-1.000.000	-1.837.186,49	0	-25.339,44	0	0	0
14	Saldo aus Investitionstätigkeit (Saldo aus Nummern 6 und 13)	-400.000	-1.837.186,49	0	-25.339,44	0	0	0
16	Gesamtkosten der Maßnahme (Summe aus Nummern 13 und 15)	-1.000.000	-1.837.186,49	0	-25.339,44	0	0	0

Investition I-5110-509 Bohlstraße zwischen Haupt- und Kirchstraße

Nr.	Investitionsmaßnahmen Einzahlungs- und Auszahlungsarten	Gesamtang. z. Maßnahme -nachrichtl.-	Bisher finanziert	Ermächtigungs übertragungen aus Vorvorj.	Ergebnis 2022	Ansatz 2023	Ansatz 2024	VE
8	Auszahlungen für Baumaßnahmen	0	-60.278,58	0	0,00	0	0	0
13	Summe der Auszahlungen aus Investitionstätigkeit (Summe aus Nummern 7 bis 12)	0	-60.278,58	0	0,00	0	0	0
14	Saldo aus Investitionstätigkeit (Saldo aus Nummern 6 und 13)	0	-60.278,58	0	0,00	0	0	0
16	Gesamtkosten der Maßnahme (Summe aus Nummern 13 und 15)	0	-60.278,58	0	0,00	0	0	0

Investition I-5110-510 Neugestaltung der Ortsdurchfahrt 2. BA

Nr.	Investitionsmaßnahmen Einzahlungs- und Auszahlungsarten	Gesamtang. z. Maßnahme -nachrichtl.-	Bisher finanziert	Ermächtigungs übertragungen aus Vorvorj.	Ergebnis 2022	Ansatz 2023	Ansatz 2024	VE
1	Einzahlungen aus Investitionszuwendungen	600.000	0,00	0	0,00	0	0	0
6	Summe der Einzahlungen aus Investitionstätigkeit (Summe aus Nummern 1 bis 5)	600.000	0,00	0	0,00	0	0	0

Haushaltsplan 2024 der Gemeinde Nehren



Einzeldarstellung der Investitionsmaßnahmen
5110 Stadtentwicklung städtebaul. Planung Verkehrsplanung u. Stadterneuerung -[THH 5]

Gemeinde Nehren

Nr.	Investitionsmaßnahmen Einzahlungs- und Auszahlungsarten	Gesamtang. z. Maßnahme -nachrichtl.-	Bisher finanziert	Ermächtigungs übertragungen aus Vorvorj.	Ergebnis 2022	Ansatz 2023	Ansatz 2024	VE
8	Auszahlungen für Baumaßnahmen	-1.000.000	-2.418.636,68	0	-354.577,66	0	0	0
13	Summe der Auszahlungen aus Investitionstätigkeit (Summe aus Nummern 7 bis 12)	-1.000.000	-2.418.636,68	0	-354.577,66	0	0	0
14	Saldo aus Investitionstätigkeit (Saldo aus Nummern 6 und 13)	-400.000	-2.418.636,68	0	-354.577,66	0	0	0
16	Gesamtkosten der Maßnahme (Summe aus Nummern 13 und 15)	-1.000.000	-2.418.636,68	0	-354.577,66	0	0	0

Investition I-5110-511 Neugestaltung der Ortsdurchfahrt 3. BA

Nr.	Investitionsmaßnahmen Einzahlungs- und Auszahlungsarten	Gesamtang. z. Maßnahme -nachrichtl.-	Bisher finanziert	Ermächtigungs übertragungen aus Vorvorj.	Ergebnis 2022	Ansatz 2023	Ansatz 2024	VE
1	Einzahlungen aus Investitionszuwendungen	600.000	0,00	0	0,00	0	0	0
6	Summe der Einzahlungen aus Investitionstätigkeit (Summe aus Nummern 1 bis 5)	600.000	0,00	0	0,00	0	0	0
8	Auszahlungen für Baumaßnahmen	-400.000	-319.342,95	0	-219.784,78	0	0	0
13	Summe der Auszahlungen aus Investitionstätigkeit (Summe aus Nummern 7 bis 12)	-400.000	-319.342,95	0	-219.784,78	0	0	0
14	Saldo aus Investitionstätigkeit (Saldo aus Nummern 6 und 13)	200.000	-319.342,95	0	-219.784,78	0	0	0
16	Gesamtkosten der Maßnahme (Summe aus Nummern 13 und 15)	-400.000	-319.342,95	0	-219.784,78	0	0	0

Investition I-5110-512 Sanierung Kappelstraße 1

Nr.	Investitionsmaßnahmen Einzahlungs- und Auszahlungsarten	Gesamtang. z. Maßnahme -nachrichtl.-	Bisher finanziert	Ermächtigungs übertragungen aus Vorvorj.	Ergebnis 2022	Ansatz 2023	Ansatz 2024	VE
1	Einzahlungen aus Investitionszuwendungen	219.600	0,00	0	0,00	0	0	0
6	Summe der Einzahlungen aus Investitionstätigkeit (Summe aus Nummern 1 bis 5)	219.600	0,00	0	0,00	0	0	0
7	Auszahlungen für den Erwerb von Grundstücken und Gebäuden	-50.000	0,00	0	0,00	0	0	0
8	Auszahlungen für Baumaßnahmen	-560.000	-715.642,82	0	-369.215,00	0	0	0
13	Summe der Auszahlungen aus Investitionstätigkeit (Summe aus Nummern 7 bis 12)	-610.000	-715.642,82	0	-369.215,00	0	0	0
14	Saldo aus Investitionstätigkeit (Saldo aus Nummern 6 und 13)	-390.400	-715.642,82	0	-369.215,00	0	0	0
16	Gesamtkosten der Maßnahme (Summe aus Nummern 13 und 15)	-610.000	-715.642,82	0	-369.215,00	0	0	0

Investition I-5110-513 Anbau/Sanierung Kiga Zwergenhügel

Nr.	Investitionsmaßnahmen Einzahlungs- und Auszahlungsarten	Gesamtang. z. Maßnahme -nachrichtl.-	Bisher finanziert	Ermächtigungs übertragungen aus Vorvorj.	Ergebnis 2022	Ansatz 2023	Ansatz 2024	VE
1	Einzahlungen aus Investitionszuwendungen	283.400	0,00	0	0,00	0	0	0
6	Summe der Einzahlungen aus Investitionstätigkeit (Summe aus Nummern 1 bis 5)	283.400	0,00	0	0,00	0	0	0
8	Auszahlungen für Baumaßnahmen	-465.000	0,00	0	0,00	0	0	0
13	Summe der Auszahlungen aus Investitionstätigkeit (Summe aus Nummern 7 bis 12)	-465.000	0,00	0	0,00	0	0	0
14	Saldo aus Investitionstätigkeit (Saldo aus Nummern 6 und 13)	-181.600	0,00	0	0,00	0	0	0
16	Gesamtkosten der Maßnahme (Summe aus Nummern 13 und 15)	-465.000	0,00	0	0,00	0	0	0

Investition I-5110-601 Maßnahmen Ortskern II

Haushaltsplan 2024 der Gemeinde Nehren



Einzeldarstellung der Investitionsmaßnahmen
5110 Stadtentwicklung städtebaul. Planung Verkehrsplanung u. Stadterneuerung -[THH 5]

Gemeinde Nehren

Nr.	Investitionsmaßnahmen Einzahlungs- und Auszahlungsarten	Gesamtang. z. Maßnahme -nachrichtl.-	Bisher finanziert	Ermächtigungs übertragungen aus Vorvorj.	Ergebnis 2022	Ansatz 2023	Ansatz 2024	VE
8	Auszahlungen für Baumaßnahmen	-155.000	0,00	0	0,00	-100.000	0	0
13	Summe der Auszahlungen aus Investitionstätigkeit (Summe aus Nummern 7 bis 12)	-155.000	0,00	0	0,00	-100.000	0	0
14	Saldo aus Investitionstätigkeit (Saldo aus Nummern 6 und 13)	-155.000	0,00	0	0,00	-100.000	0	0
16	Gesamtkosten der Maßnahme (Summe aus Nummern 13 und 15)	-155.000	0,00	0	0,00	-100.000	0	0

Investition I-5110-602 Freiflächengestaltung Bubengasse

Nr.	Investitionsmaßnahmen Einzahlungs- und Auszahlungsarten	Gesamtang. z. Maßnahme -nachrichtl.-	Bisher finanziert	Ermächtigungs übertragungen aus Vorvorj.	Ergebnis 2022	Ansatz 2023	Ansatz 2024	VE
1	Einzahlungen aus Investitionszuwendungen	600.000	0,00	0	0,00	120.000	30.000	0
6	Summe der Einzahlungen aus Investitionstätigkeit (Summe aus Nummern 1 bis 5)	600.000	0,00	0	0,00	120.000	30.000	0
8	Auszahlungen für Baumaßnahmen	-1.000.000	0,00	0	0,00	-200.000	-50.000	0
13	Summe der Auszahlungen aus Investitionstätigkeit (Summe aus Nummern 7 bis 12)	-1.000.000	0,00	0	0,00	-200.000	-50.000	0
14	Saldo aus Investitionstätigkeit (Saldo aus Nummern 6 und 13)	-400.000	0,00	0	0,00	-80.000	-20.000	0
16	Gesamtkosten der Maßnahme (Summe aus Nummern 13 und 15)	-1.000.000	0,00	0	0,00	-200.000	-50.000	0

Investition I-5110-603 Erwerb Gebäude Bubengasse 41

Nr.	Investitionsmaßnahmen Einzahlungs- und Auszahlungsarten	Gesamtang. z. Maßnahme -nachrichtl.-	Bisher finanziert	Ermächtigungs übertragungen aus Vorvorj.	Ergebnis 2022	Ansatz 2023	Ansatz 2024	VE
1	Einzahlungen aus Investitionszuwendungen	420.000	0,00	0	0,00	420.000	0	0
6	Summe der Einzahlungen aus Investitionstätigkeit (Summe aus Nummern 1 bis 5)	420.000	0,00	0	0,00	420.000	0	0
7	Auszahlungen für den Erwerb von Grundstücken und Gebäuden	-700.000	0,00	0	0,00	-700.000	0	0
13	Summe der Auszahlungen aus Investitionstätigkeit (Summe aus Nummern 7 bis 12)	-700.000	0,00	0	0,00	-700.000	0	0
14	Saldo aus Investitionstätigkeit (Saldo aus Nummern 6 und 13)	-280.000	0,00	0	0,00	-280.000	0	0
16	Gesamtkosten der Maßnahme (Summe aus Nummern 13 und 15)	-700.000	0,00	0	0,00	-700.000	0	0

Investition I-5110-604 Verkehrsfl.gest. Bubeng., Brunnenstr., Franz-Fecht

Nr.	Investitionsmaßnahmen Einzahlungs- und Auszahlungsarten	Gesamtang. z. Maßnahme -nachrichtl.-	Bisher finanziert	Ermächtigungs übertragungen aus Vorvorj.	Ergebnis 2022	Ansatz 2023	Ansatz 2024	VE
1	Einzahlungen aus Investitionszuwendungen	340.000	0,00	0	0,00	0	0	0
6	Summe der Einzahlungen aus Investitionstätigkeit (Summe aus Nummern 1 bis 5)	340.000	0,00	0	0,00	0	0	0
8	Auszahlungen für Baumaßnahmen	-450.000	0,00	0	0,00	0	0	0
13	Summe der Auszahlungen aus Investitionstätigkeit (Summe aus Nummern 7 bis 12)	-450.000	0,00	0	0,00	0	0	0
14	Saldo aus Investitionstätigkeit (Saldo aus Nummern 6 und 13)	-110.000	0,00	0	0,00	0	0	0
16	Gesamtkosten der Maßnahme (Summe aus Nummern 13 und 15)	-450.000	0,00	0	0,00	0	0	0

Investition I-5110-605 Modernisierung Gebäude Bubengasse 41 (NAK)

Nr.	Investitionsmaßnahmen Einzahlungs- und Auszahlungsarten	Gesamtang. z. Maßnahme -nachrichtl.-	Bisher finanziert	Ermächtigungs übertragungen aus Vorvorj.	Ergebnis 2022	Ansatz 2023	Ansatz 2024	VE
1	Einzahlungen aus Investitionszuwendungen	300.000	0,00	0	0,00	0	30.000	0

Haushaltsplan 2024 der Gemeinde Nehren



Einzeldarstellung der Investitionsmaßnahmen
5110 Stadtentwicklung städtebaul. Planung Verkehrsplanung u. Stadterneuerung -[THH 5]

Gemeinde Nehren

Nr.	Investitionsmaßnahmen Einzahlungs- und Auszahlungsarten	Gesamtang. z. Maßnahme -nachrichtl.-	Bisher finanziert	Ermächtigungs übertragungen aus Vorvorj.	Ergebnis 2022	Ansatz 2023	Ansatz 2024	VE
6	Summe der Einzahlungen aus Investitionstätigkeit (Summe aus Nummern 1 bis 5)	300.000	0,00	0	0,00	0	30.000	0
8	Auszahlungen für Baumaßnahmen	-500.000	0,00	0	0,00	0	-50.000	0
13	Summe der Auszahlungen aus Investitionstätigkeit (Summe aus Nummern 7 bis 12)	-500.000	0,00	0	0,00	0	-50.000	0
14	Saldo aus Investitionstätigkeit (Saldo aus Nummern 6 und 13)	-200.000	0,00	0	0,00	0	-20.000	0
16	Gesamtkosten der Maßnahme (Summe aus Nummern 13 und 15)	-500.000	0,00	0	0,00	0	-50.000	0

Investition I-5110-606 Modernisierung Gebäude Hauchl Str 22 Vaihingerhaus

Nr.	Investitionsmaßnahmen Einzahlungs- und Auszahlungsarten	Gesamtang. z. Maßnahme -nachrichtl.-	Bisher finanziert	Ermächtigungs übertragungen aus Vorvorj.	Ergebnis 2022	Ansatz 2023	Ansatz 2024	VE
1	Einzahlungen aus Investitionszuwendungen	300.000	0,00	0	0,00	0	30.000	0
6	Summe der Einzahlungen aus Investitionstätigkeit (Summe aus Nummern 1 bis 5)	300.000	0,00	0	0,00	0	30.000	0
8	Auszahlungen für Baumaßnahmen	-500.000	0,00	0	0,00	0	-50.000	0
13	Summe der Auszahlungen aus Investitionstätigkeit (Summe aus Nummern 7 bis 12)	-500.000	0,00	0	0,00	0	-50.000	0
14	Saldo aus Investitionstätigkeit (Saldo aus Nummern 6 und 13)	-200.000	0,00	0	0,00	0	-20.000	0
16	Gesamtkosten der Maßnahme (Summe aus Nummern 13 und 15)	-500.000	0,00	0	0,00	0	-50.000	0

Investition I-5110-607 Platzgestaltung Gomaringer Straße

Nr.	Investitionsmaßnahmen Einzahlungs- und Auszahlungsarten	Gesamtang. z. Maßnahme -nachrichtl.-	Bisher finanziert	Ermächtigungs übertragungen aus Vorvorj.	Ergebnis 2022	Ansatz 2023	Ansatz 2024	VE
1	Einzahlungen aus Investitionszuwendungen	90.000	0,00	0	0,00	0	0	0
6	Summe der Einzahlungen aus Investitionstätigkeit (Summe aus Nummern 1 bis 5)	90.000	0,00	0	0,00	0	0	0
8	Auszahlungen für Baumaßnahmen	-150.000	0,00	0	0,00	0	0	0
13	Summe der Auszahlungen aus Investitionstätigkeit (Summe aus Nummern 7 bis 12)	-150.000	0,00	0	0,00	0	0	0
14	Saldo aus Investitionstätigkeit (Saldo aus Nummern 6 und 13)	-60.000	0,00	0	0,00	0	0	0
16	Gesamtkosten der Maßnahme (Summe aus Nummern 13 und 15)	-150.000	0,00	0	0,00	0	0	0

Haushaltsplan 2024 der Gemeinde Nehren



**Teilergebnishaushalt einschließlich Finanzplanung
5210 Bauordnung - [THH 5]**

Gemeinde Nehren

Nr.	Bezeichnung	Ergebnis 2022	Ansatz 2023	Ansatz 2024	Plan 2025	Plan 2026	Plan 2027
1	Steuern und ähnliche Abgaben	0,00	0	0	0	0	0
2	Zuweisungen und Zuwendungen, Umlagen	0,00	0	0	0	0	0
3	Aufgelöste Investitionszuwendungen und -beiträge	0,00	0	0	0	0	0
4	Sonstige Transfererträge	0,00	0	0	0	0	0
5	Entgelte für öffentliche Leistungen oder Einrichtungen	1.310,53	500	500	500	500	500
6	Sonstige privatrechtliche Leistungsentgelte	0,00	0	0	0	0	0
7	Kostenerstattungen und Kostenumlagen	0,00	0	0	0	0	0
8	Zinsen und ähnliche Erträge	0,00	0	0	0	0	0
9	Aktiviere Eigenleistungen und Bestandveränderungen	0,00	0	0	0	0	0
10	Sonstige ordentliche Erträge	0,00	0	0	0	0	0
11	Anteilige ordentliche Erträge (Summe aus Nummern 1 bis 10)	1.310,53	500	500	500	500	500
12	Personalaufwendungen	0,00	0	0	0	0	0
13	Versorgungsaufwendungen	0,00	0	0	0	0	0
14	Aufwendungen für Sach- und Dienstleistungen	-60,00	0	0	0	0	0
15	Abschreibungen	0,00	0	0	0	0	0
16	Zinsen und ähnliche Aufwendungen	0,00	0	0	0	0	0
17	Transferaufwendungen	0,00	0	0	0	0	0
18	Sonstige ordentliche Aufwendungen	-3.311,79	-800	-2.300	-800	-800	-800
19	Anteilige ordentliche Aufwendungen (Summe aus Nummern 12 bis 18)	-3.371,79	-800	-2.300	-800	-800	-800
20	Anteiliges veranschlagtes ordentliches Ergebnis (Summe aus Nummern 11 und 19)	-2.061,26	-300	-1.800	-300	-300	-300
21	Erträge aus internen Leistungen	0,00	0	0	0	0	0
22	Aufwendungen für interne Leistungen	0,00	0	0	0	0	0
23	kalkulatorische Kosten	0,00	0	0	0	0	0
24	Veranschlagtes kalkulatorisches Ergebnis (Saldo aus Nummern 21 bis 23)	0,00	0	0	0	0	0
25	Veranschlagter Nettoressourcenbedarf/-überschuss (Summe aus Nummer 20 und 24)	-2.061,26	-300	-1.800	-300	-300	-300

Haushaltsplan 2024 der Gemeinde Nehren




Teilfinanzhaushalt einschließlich Finanzplanung 5210 Bauordnung - [THH 5]

Gemeinde Nehren

Nr.	Bezeichnung	Ergebnis 2022	Ansatz 2023	Ansatz 2024	VE	Plan 2025	Plan 2026	Plan 2027
1	Summe der Einzahlungen aus laufender Verwaltungstätigkeit (ohne außerordentliche zahlungswirksame Erträge aus Vermögensveräußerung)	1.364,95	500	500	0	500	500	500
2	Summe der Auszahlungen aus laufender Verwaltungstätigkeit	-3.371,79	-800	-2.300	0	-800	-800	-800
3	Anteiliger Zahlungsmittelüberschuss/-bedarf des Ergebnishaushalts (Saldo aus Nummern 1 und 2)	-2.006,84	-300	-1.800	0	-300	-300	-300
4	Einzahlungen aus Investitionszuwendungen	0,00	0	0	0	0	0	0
5	Einzahlungen aus Investitionsbeiträgen und ähnlichen Entgelten für Investitionstätigkeit	0,00	0	0	0	0	0	0
6	Einzahlungen aus der Veräußerung von Sachvermögen	0,00	0	0	0	0	0	0
7	Einzahlungen aus der Veräußerung von Finanzvermögen	0,00	0	0	0	0	0	0
8	Einzahlungen für sonstige Investitionstätigkeit	0,00	0	0	0	0	0	0
9	Einzahlungen aus Investitionstätigkeit (Summe aus Nummern 4 bis 8)	0,00	0	0	0	0	0	0
10	Auszahlungen für den Erwerb von Grundstücken und Gebäuden	0,00	0	0	0	0	0	0
11	Auszahlungen für Baumaßnahmen	0,00	0	0	0	0	0	0
12	Auszahlungen für den Erwerb von beweglichem Sachvermögen	0,00	0	0	0	0	0	0
13	Auszahlungen für den Erwerb von Finanzvermögen	0,00	0	0	0	0	0	0
14	Auszahlungen für Investitionsförderungsmaßnahmen	0,00	0	0	0	0	0	0
15	Auszahlungen für den Erwerb von immateriellen Vermögensgegenständen	0,00	0	0	0	0	0	0
16	Auszahlungen aus Investitionstätigkeit (Summe aus Nummern 10 bis 15)	0,00	0	0	0	0	0	0
17	Anteiliger veranschlagter Finanzierungsmittelüberschuss/-bedarf aus Investitionstätigkeit (Saldo aus Numern 9 und 16)	0,00	0	0	0	0	0	0
18	Anteiliger veranschlagter Finanzierungsmittel-(Saldo aus Nummern 3 und 17)	-2.006,84	-300	-1.800	0	-300	-300	-300

Haushaltsplan 2024 der Gemeinde Nehren

<div style="display: flex; justify-content: space-between; align-items: center;"> <div style="text-align: left;"> <p>GEMEINDE LANDKREIS TÜBINGEN NEHREN</p>  </div> <div style="text-align: center;"> <p>Teilergebnishaushalt einschließlich Finanzplanung 5310 Elektrizitätsversorgung - [THH 5]</p> <p>Gemeinde Nehren</p> </div> </div>							
Nr.	Bezeichnung	Ergebnis 2022	Ansatz 2023	Ansatz 2024	Plan 2025	Plan 2026	Plan 2027
1	Steuern und ähnliche Abgaben	0,00	0	0	0	0	0
2	Zuweisungen und Zuwendungen, Umlagen	0,00	0	0	0	0	0
3	Aufgelöste Investitionszuwendungen und -beiträge	0,00	0	0	0	0	0
4	Sonstige Transfererträge	0,00	0	0	0	0	0
5	Entgelte für öffentliche Leistungen oder Einrichtungen	0,00	0	0	0	0	0
6	Sonstige privatrechtliche Leistungsentgelte	0,00	0	0	0	0	0
7	Kostenerstattungen und Kostenumlagen	969,31	600	600	600	600	600
8	Zinsen und ähnliche Erträge	0,00	0	0	0	0	0
9	Aktivierete Eigenleistungen und Bestandveränderungen	0,00	0	0	0	0	0
10	Sonstige ordentliche Erträge	103.118,00	125.000	125.000	125.000	125.000	125.000
11	Anteilige ordentliche Erträge (Summe aus Nummern 1 bis 10)	104.087,31	125.600	125.600	125.600	125.600	125.600
12	Personalaufwendungen	0,00	0	0	0	0	0
13	Versorgungsaufwendungen	0,00	0	0	0	0	0
14	Aufwendungen für Sach- und Dienstleistungen	-2.098,02	-2.000	-2.000	-2.100	-2.200	-2.300
15	Abschreibungen	0,00	-2.400	-2.700	-2.900	-3.100	-3.300
16	Zinsen und ähnliche Aufwendungen	0,00	0	0	0	0	0
17	Transferaufwendungen	0,00	0	0	0	0	0
18	Sonstige ordentliche Aufwendungen	-1.277,27	0	0	0	0	0
19	Anteilige ordentliche Aufwendungen (Summe aus Nummern 12 bis 18)	-3.375,29	-4.400	-4.700	-5.000	-5.300	-5.600
20	Anteiliges veranschlagtes ordentliches Ergebnis (Summe aus Nummern 11 und 19)	100.712,02	121.200	120.900	120.600	120.300	120.000
21	Erträge aus internen Leistungen	0,00	0	0	0	0	0
22	Aufwendungen für interne Leistungen	0,00	0	0	0	0	0
23	kalkulatorische Kosten	0,00	-800	-900	-800	-700	-700
24	Veranschlagtes kalkulatorisches Ergebnis (Saldo aus Nummern 21 bis 23)	0,00	-800	-900	-800	-700	-700
25	Veranschlagter Nettoressourcenbedarf/-überschuss (Summe aus Nummer 20 und 24)	100.712,02	120.400	120.000	119.800	119.600	119.300

Haushaltsplan 2024 der Gemeinde Nehren



**Teilfinanzhaushalt einschließlich Finanzplanung
5310 Elektrizitätsversorgung - [THH 5]**

Gemeinde Nehren

Nr.	Bezeichnung	Ergebnis 2022	Ansatz 2023	Ansatz 2024	VE	Plan 2025	Plan 2026	Plan 2027
1	Summe der Einzahlungen aus laufender Verwaltungstätigkeit (ohne außerordentliche zahlungswirksame Erträge aus Vermögensveräußerung)	109.605,31	125.600	125.600	0	125.600	125.600	125.600
2	Summe der Auszahlungen aus laufender Verwaltungstätigkeit	-3.542,30	-2.000	-2.000	0	-2.100	-2.200	-2.300
3	Anteiliger Zahlungsmittelüberschuss/-bedarf des Ergebnishaushalts (Saldo aus Nummern 1 und 2)	106.063,01	123.600	123.600	0	123.500	123.400	123.300
4	Einzahlungen aus Investitionszuwendungen	0,00	0	0	0	0	0	0
5	Einzahlungen aus Investitionsbeiträgen und ähnlichen Entgelten für Investitionstätigkeit	0,00	0	0	0	0	0	0
6	Einzahlungen aus der Veräußerung von Sachvermögen	0,00	0	0	0	0	0	0
7	Einzahlungen aus der Veräußerung von Finanzvermögen	0,00	0	0	0	0	0	0
8	Einzahlungen für sonstige Investitionstätigkeit	0,00	0	0	0	0	0	0
9	Einzahlungen aus Investitionstätigkeit (Summe aus Nummern 4 bis 8)	0,00	0	0	0	0	0	0
10	Auszahlungen für den Erwerb von Grundstücken und Gebäuden	0,00	0	0	0	0	0	0
11	Auszahlungen für Baumaßnahmen	0,00	0	0	0	0	0	0
12	Auszahlungen für den Erwerb von beweglichem Sachvermögen	0,00	0	0	0	0	0	0
13	Auszahlungen für den Erwerb von Finanzvermögen	0,00	0	0	0	0	0	0
14	Auszahlungen für Investitionsförderungsmaßnahmen	0,00	0	0	0	0	0	0
15	Auszahlungen für den Erwerb von immateriellen Vermögensgegenständen	0,00	0	0	0	0	0	0
16	Auszahlungen aus Investitionstätigkeit (Summe aus Nummern 10 bis 15)	0,00	0	0	0	0	0	0
17	Anteiliger veranschlagter Finanzierungsmittelüberschuss/-bedarf aus Investitionstätigkeit (Saldo aus Numern 9 und 16)	0,00	0	0	0	0	0	0
18	Anteiliger veranschlagter Finanzierungsmittel-(Saldo aus Nummern 3 und 17)	106.063,01	123.600	123.600	0	123.500	123.400	123.300

Haushaltsplan 2024 der Gemeinde Nehren




Einzeldarstellung der Investitionsmaßnahmen 5310 Elektrizitätsversorgung - [THH 5]

Gemeinde Nehren

Investition I-5310-002 Errichtung einer E-Bike Ladestation am Bahnhof

Nr.	Investitionsmaßnahmen Einzahlungs- und Auszahlungsarten	Gesamtang. z. Maßnahme -nachrichtl.-	Bisher finanziert	Ermächtigungs übertragungen aus Vorvorj.	Ergebnis 2022	Ansatz 2023	Ansatz 2024	VE
8	Auszahlungen für Baumaßnahmen	0	-19.190,67	0	0,00	0	0	0
13	Summe der Auszahlungen aus Investitionstätigkeit (Summe aus Nummern 7 bis 12)	0	-19.190,67	0	0,00	0	0	0
14	Saldo aus Investitionstätigkeit (Saldo aus Nummern 6 und 13)	0	-19.190,67	0	0,00	0	0	0
16	Gesamtkosten der Maßnahme (Summe aus Nummern 13 und 15)	0	-19.190,67	0	0,00	0	0	0

Haushaltsplan 2024 der Gemeinde Nehren

<p style="font-size: small; margin: 0;">GEMEINDE LANDKREIS TÜBINGEN</p> <p style="font-weight: bold; margin: 0;">NEHREN</p> 	<p style="margin: 0;">Produktbeschreibung 5350 Kombinierte Versorgung - [THH 5]</p> <p style="margin: 0;">Gemeinde Nehren</p>
<p style="margin: 0;">53</p> <p style="margin: 0;">5350</p>	<p style="margin: 0;">Ver- und Entsorgung</p> <p style="margin: 0;">Kombinierte Versorgung - [THH 5]</p>
Verantw. Person	- Leitung Fachbereich Finanzwesen, Frank Schmeckenbecher
Kurzbeschreibung	<ul style="list-style-type: none"> - Abrechnungsleistungen für Dritte z. B. für die Abwasserentsorgung - Bereitstellung, Unterhaltung und Abrechnung eines Blockheizkraftwerks in der Kirschenfeldschule
Erläuterungen	- 5310 Kombinierte Versorgung

Haushaltsplan 2024 der Gemeinde Nehren



Teilergebnishaushalt einschließlich Finanzplanung 5350 Kombinierte Versorgung - [THH 5]

Gemeinde Nehren

Nr.	Bezeichnung	Ergebnis 2022	Ansatz 2023	Ansatz 2024	Plan 2025	Plan 2026	Plan 2027
1	Steuern und ähnliche Abgaben	0,00	0	0	0	0	0
2	Zuweisungen und Zuwendungen, Umlagen	0,00	0	0	0	0	0
3	Aufgelöste Investitionszuwendungen und -beiträge	0,00	2.800	700	0	0	0
4	Sonstige Transfererträge	0,00	0	0	0	0	0
5	Entgelte für öffentliche Leistungen oder Einrichtungen	0,00	0	0	0	0	0
6	Sonstige privatrechtliche Leistungsentgelte	13.528,15	240.000	130.000	130.000	130.000	130.000
7	Kostenerstattungen und Kostenumlagen	0,00	3.600	3.600	3.600	3.600	3.600
8	Zinsen und ähnliche Erträge	0,00	0	0	0	0	0
9	Aktiviere Eigenleistungen und Bestandveränderungen	0,00	0	0	0	0	0
10	Sonstige ordentliche Erträge	0,00	0	0	0	0	0
11	Anteilige ordentliche Erträge (Summe aus Nummern 1 bis 10)	13.528,15	246.400	134.300	133.600	133.600	133.600
12	Personalaufwendungen	0,00	0	0	0	0	0
13	Versorgungsaufwendungen	0,00	0	0	0	0	0
14	Aufwendungen für Sach- und Dienstleistungen	-68.032,08	-235.000	-125.000	-128.600	-132.300	-136.100
15	Abschreibungen	0,00	-14.600	-3.700	0	0	0
16	Zinsen und ähnliche Aufwendungen	0,00	0	0	0	0	0
17	Transferaufwendungen	0,00	0	0	0	0	0
18	Sonstige ordentliche Aufwendungen	-1.644,79	-2.000	-2.000	-2.000	-2.000	-2.000
19	Anteilige ordentliche Aufwendungen (Summe aus Nummern 12 bis 18)	-69.676,87	-251.600	-130.700	-130.600	-134.300	-138.100
20	Anteiliges veranschlagtes ordentliches Ergebnis (Summe aus Nummern 11 und 19)	-56.148,72	-5.200	3.600	3.000	-700	-4.500
21	Erträge aus internen Leistungen	0,00	0	0	0	0	0
22	Aufwendungen für interne Leistungen	0,00	0	0	0	0	0
23	kalkulatorische Kosten	0,00	-300	0	0	0	0
24	Veranschlagtes kalkulatorisches Ergebnis (Saldo aus Nummern 21 bis 23)	0,00	-300	0	0	0	0
25	Veranschlagter Nettoressourcenbedarf/-überschuss (Summe aus Nummer 20 und 24)	-56.148,72	-5.500	3.600	3.000	-700	-4.500

Haushaltsplan 2024 der Gemeinde Nehren



**Teilfinanzhaushalt einschließlich Finanzplanung
5350 Kombinierte Versorgung - [THH 5]**

Gemeinde Nehren

Nr.	Bezeichnung	Ergebnis 2022	Ansatz 2023	Ansatz 2024	VE	Plan 2025	Plan 2026	Plan 2027
1	Summe der Einzahlungen aus laufender Verwaltungstätigkeit (ohne außerordentliche zahlungswirksame Erträge aus Vermögensveräußerung)	17.840,33	243.600	133.600	0	133.600	133.600	133.600
2	Summe der Auszahlungen aus laufender Verwaltungstätigkeit	-114.288,96	-237.000	-127.000	0	-130.600	-134.300	-138.100
3	Anteiliger Zahlungsmittelüberschuss/-bedarf des Ergebnishaushalts (Saldo aus Nummern 1 und 2)	-96.448,63	6.600	6.600	0	3.000	-700	-4.500
4	Einzahlungen aus Investitionszuwendungen	0,00	0	0	0	0	0	0
5	Einzahlungen aus Investitionsbeiträgen und ähnlichen Entgelten für Investitionstätigkeit	0,00	0	0	0	0	0	0
6	Einzahlungen aus der Veräußerung von Sachvermögen	0,00	0	0	0	0	0	0
7	Einzahlungen aus der Veräußerung von Finanzvermögen	0,00	0	0	0	0	0	0
8	Einzahlungen für sonstige Investitionstätigkeit	0,00	0	0	0	0	0	0
9	Einzahlungen aus Investitionstätigkeit (Summe aus Nummern 4 bis 8)	0,00	0	0	0	0	0	0
10	Auszahlungen für den Erwerb von Grundstücken und Gebäuden	0,00	0	0	0	0	0	0
11	Auszahlungen für Baumaßnahmen	0,00	0	0	0	0	0	0
12	Auszahlungen für den Erwerb von beweglichem Sachvermögen	0,00	0	0	0	0	0	0
13	Auszahlungen für den Erwerb von Finanzvermögen	0,00	0	0	0	0	0	0
14	Auszahlungen für Investitionsförderungsmaßnahmen	0,00	0	0	0	0	0	0
15	Auszahlungen für den Erwerb von immateriellen Vermögensgegenständen	0,00	0	0	0	0	0	0
16	Auszahlungen aus Investitionstätigkeit (Summe aus Nummern 10 bis 15)	0,00	0	0	0	0	0	0
17	Anteiliger veranschlagter Finanzierungsmittelüberschuss/-bedarf aus Investitionstätigkeit (Saldo aus Numern 9 und 16)	0,00	0	0	0	0	0	0
18	Anteiliger veranschlagter Finanzierungsmittel-(Saldo aus Nummern 3 und 17)	-96.448,63	6.600	6.600	0	3.000	-700	-4.500

Haushaltsplan 2024 der Gemeinde Nehren



**Einzeldarstellung der Investitionsmaßnahmen
5350 Kombinierte Versorgung - [THH 5]**

Gemeinde Nehren

Investition I-5350-001 Motortausch Blockheizkraftwerk GB30-60

Nr.	Investitionsmaßnahmen Einzahlungs- und Auszahlungsarten	Gesamtang. z. Maßnahme -nachrichtl.-	Bisher finanziert	Ermächtigungs übertragungen aus Vorvorj.	Ergebnis 2022	Ansatz 2023	Ansatz 2024	VE
8	Auszahlungen für Baumaßnahmen	0	-8.700,76	0	0,00	0	0	0
13	Summe der Auszahlungen aus Investitionstätigkeit (Summe aus Nummern 7 bis 12)	0	-8.700,76	0	0,00	0	0	0
14	Saldo aus Investitionstätigkeit (Saldo aus Nummern 6 und 13)	0	-8.700,76	0	0,00	0	0	0
16	Gesamtkosten der Maßnahme (Summe aus Nummern 13 und 15)	0	-8.700,76	0	0,00	0	0	0

Haushaltsplan 2024 der Gemeinde Nehren



Teilergebnishaushalt einschließlich Finanzplanung 5360 Telekommunikationseinrichtungen - [THH 5]

Gemeinde Nehren

Nr.	Bezeichnung	Ergebnis 2022	Ansatz 2023	Ansatz 2024	Plan 2025	Plan 2026	Plan 2027
1	Steuern und ähnliche Abgaben	0,00	0	0	0	0	0
2	Zuweisungen und Zuwendungen, Umlagen	0,00	0	0	0	0	0
3	Aufgelöste Investitionszuwendungen und -beiträge	0,00	0	0	0	0	0
4	Sonstige Transfererträge	0,00	0	0	0	0	0
5	Entgelte für öffentliche Leistungen oder Einrichtungen	0,00	0	0	0	0	0
6	Sonstige privatrechtliche Leistungsentgelte	0,00	0	0	0	0	0
7	Kostenerstattungen und Kostenumlagen	0,00	0	0	0	0	0
8	Zinsen und ähnliche Erträge	0,00	0	0	0	0	0
9	Aktiviere Eigenleistungen und Bestandveränderungen	0,00	0	0	0	0	0
10	Sonstige ordentliche Erträge	0,00	0	0	0	0	0
11	Anteilige ordentliche Erträge (Summe aus Nummern 1 bis 10)	0,00	0	0	0	0	0
12	Personalaufwendungen	0,00	0	0	0	0	0
13	Versorgungsaufwendungen	0,00	0	0	0	0	0
14	Aufwendungen für Sach- und Dienstleistungen	0,00	0	0	0	0	0
15	Abschreibungen	-10.532,99	-13.500	-16.200	-17.200	-18.200	-19.500
16	Zinsen und ähnliche Aufwendungen	0,00	0	0	0	0	0
17	Transferaufwendungen	0,00	0	0	0	0	0
18	Sonstige ordentliche Aufwendungen	0,00	0	0	0	0	0
19	Anteilige ordentliche Aufwendungen (Summe aus Nummern 12 bis 18)	-10.532,99	-13.500	-16.200	-17.200	-18.200	-19.500
20	Anteiliges veranschlagtes ordentliches Ergebnis (Summe aus Nummern 11 und 19)	-10.532,99	-13.500	-16.200	-17.200	-18.200	-19.500
21	Erträge aus internen Leistungen	0,00	0	0	0	0	0
22	Aufwendungen für interne Leistungen	0,00	0	0	0	0	0
23	kalkulatorische Kosten	0,00	-7.900	-8.100	-7.500	-7.000	-6.400
24	Veranschlagtes kalkulatorisches Ergebnis (Saldo aus Nummern 21 bis 23)	0,00	-7.900	-8.100	-7.500	-7.000	-6.400
25	Veranschlagter Nettoressourcenbedarf/-überschuss (Summe aus Nummer 20 und 24)	-10.532,99	-21.400	-24.300	-24.700	-25.200	-25.900

Haushaltsplan 2024 der Gemeinde Nehren



Teilfinanzhaushalt einschließlich Finanzplanung 5360 Telekommunikationseinrichtungen - [THH 5]

Gemeinde Nehren

Nr.	Bezeichnung	Ergebnis 2022	Ansatz 2023	Ansatz 2024	VE	Plan 2025	Plan 2026	Plan 2027
1	Summe der Einzahlungen aus laufender Verwaltungstätigkeit (ohne außerordentliche zahlungswirksame Erträge aus Vermögensveräußerung)	0,00	0	0	0	0	0	0
2	Summe der Auszahlungen aus laufender Verwaltungstätigkeit	0,00	0	0	0	0	0	0
3	Anteiliger Zahlungsmittelüberschuss/-bedarf des Ergebnishaushalts (Saldo aus Nummern 1 und 2)	0,00	0	0	0	0	0	0
4	Einzahlungen aus Investitionszuwendungen	0,00	0	0	0	0	0	0
5	Einzahlungen aus Investitionsbeiträgen und ähnlichen Entgelten für Investitionstätigkeit	0,00	0	0	0	0	0	0
6	Einzahlungen aus der Veräußerung von Sachvermögen	0,00	0	0	0	0	0	0
7	Einzahlungen aus der Veräußerung von Finanzvermögen	0,00	0	0	0	0	0	0
8	Einzahlungen für sonstige Investitionstätigkeit	0,00	0	0	0	0	0	0
9	Einzahlungen aus Investitionstätigkeit (Summe aus Nummern 4 bis 8)	0,00	0	0	0	0	0	0
10	Auszahlungen für den Erwerb von Grundstücken und Gebäuden	0,00	0	0	0	0	0	0
11	Auszahlungen für Baumaßnahmen	-6.557,99	0	0	0	0	0	0
12	Auszahlungen für den Erwerb von beweglichem Sachvermögen	0,00	0	0	0	0	0	0
13	Auszahlungen für den Erwerb von Finanzvermögen	0,00	0	0	0	0	0	0
14	Auszahlungen für Investitionsförderungsmaßnahmen	0,00	0	0	0	0	0	0
15	Auszahlungen für den Erwerb von immateriellen Vermögensgegenständen	0,00	0	0	0	0	0	0
16	Auszahlungen aus Investitionstätigkeit (Summe aus Nummern 10 bis 15)	-6.557,99	0	0	0	0	0	0
17	Anteiliger veranschlagter Finanzierungsmittelüberschuss/-bedarf aus Investitionstätigkeit (Saldo aus Numern 9 und 16)	-6.557,99	0	0	0	0	0	0
18	Anteiliger veranschlagter Finanzierungsmittel- (Saldo aus Nummern 3 und 17)	-6.557,99	0	0	0	0	0	0

Haushaltsplan 2024 der Gemeinde Nehren




**Einzeldarstellung der Investitionsmaßnahmen
5360 Telekommunikationseinrichtungen - [THH 5]**

Gemeinde Nehren

Investition I-5360-001 Notstromkabel Schule Feuerwehrhaus

Nr.	Investitionsmaßnahmen Einzahlungs- und Auszahlungsarten	Gesamtang. z. Maßnahme -nachrichtl.-	Bisher finanziert	Ermächtigungs übertragungen aus Vorvorj.	Ergebnis 2022	Ansatz 2023	Ansatz 2024	VE
8	Auszahlungen für Baumaßnahmen	0	-6.543,81	0	-6.543,81	0	0	0
13	Summe der Auszahlungen aus Investitionstätigkeit (Summe aus Nummern 7 bis 12)	0	-6.543,81	0	-6.543,81	0	0	0
14	Saldo aus Investitionstätigkeit (Saldo aus Nummern 6 und 13)	0	-6.543,81	0	-6.543,81	0	0	0
16	Gesamtkosten der Maßnahme (Summe aus Nummern 13 und 15)	0	-6.543,81	0	-6.543,81	0	0	0

Haushaltsplan 2024 der Gemeinde Nehren

 <p>GEMEINDE <small>LANDKREIS TÜBINGEN</small> NEHREN</p> <p>Produktbeschreibung 5370 Abfallwirtschaft - [THH 5]</p> <p>Gemeinde Nehren</p>	
	53 Ver- und Entsorgung 5370 Abfallwirtschaft - [THH 5]
Verantw. Person	- Leitung Fachbereich Finanzwesen, Frank Schmeckenbecher
Kurzbeschreibung	- Wirtschaftliche Abwicklung der Aufgaben im Bereich der Abfallwirtschaft in Zusammenarbeit mit dem Landkreis - Verwaltung und Betrieb eines Häckselplatzes
Erläuterungen	- 53.70.09 Beseitigung Sonstiger Abfälle

Haushaltsplan 2024 der Gemeinde Nehren



Teilergebnishaushalt einschließlich Finanzplanung
5370 Abfallwirtschaft - [THH 5]

Gemeinde Nehren

Nr.	Bezeichnung	Ergebnis 2022	Ansatz 2023	Ansatz 2024	Plan 2025	Plan 2026	Plan 2027
1	Steuern und ähnliche Abgaben	0,00	0	0	0	0	0
2	Zuweisungen und Zuwendungen, Umlagen	4.980,00	0	0	0	0	0
3	Aufgelöste Investitionszuwendungen und -beiträge	0,00	0	0	0	0	0
4	Sonstige Transfererträge	0,00	0	0	0	0	0
5	Entgelte für öffentliche Leistungen oder Einrichtungen	0,00	8.300	8.300	0	0	0
6	Sonstige privatrechtliche Leistungsentgelte	7.910,84	0	0	0	0	0
7	Kostenerstattungen und Kostenumlagen	0,00	0	0	0	0	0
8	Zinsen und ähnliche Erträge	0,00	0	0	0	0	0
9	Aktivierete Eigenleistungen und Bestandveränderungen	0,00	0	0	0	0	0
10	Sonstige ordentliche Erträge	0,00	0	0	0	0	0
11	Anteilige ordentliche Erträge (Summe aus Nummern 1 bis 10)	12.890,84	8.300	8.300	0	0	0
12	Personalaufwendungen	-6.204,66	-7.000	-7.100	-7.200	-7.300	-7.400
13	Versorgungsaufwendungen	0,00	0	0	0	0	0
14	Aufwendungen für Sach- und Dienstleistungen	-5.295,98	-5.100	-5.000	-5.000	-5.000	-5.000
15	Abschreibungen	0,00	0	0	0	0	0
16	Zinsen und ähnliche Aufwendungen	0,00	0	0	0	0	0
17	Transferaufwendungen	0,00	0	0	0	0	0
18	Sonstige ordentliche Aufwendungen	0,00	-1.000	-1.000	-1.000	-1.000	-1.000
19	Anteilige ordentliche Aufwendungen (Summe aus Nummern 12 bis 18)	-11.500,64	-13.100	-13.100	-13.200	-13.300	-13.400
20	Anteiliges veranschlagtes ordentliches Ergebnis (Summe aus Nummern 11 und 19)	1.390,20	-4.800	-4.800	-13.200	-13.300	-13.400
21	Erträge aus internen Leistungen	0,00	0	0	0	0	0
22	Aufwendungen für interne Leistungen	-3.508,18	-13.800	-4.200	-4.300	-4.400	-4.400
23	kalkulatorische Kosten	0,00	0	0	0	0	0
24	Veranschlagtes kalkulatorisches Ergebnis (Saldo aus Nummern 21 bis 23)	-3.508,18	-13.800	-4.200	-4.300	-4.400	-4.400
25	Veranschlagter Nettoressourcenbedarf/-überschuss (Summe aus Nummer 20 und 24)	-2.117,98	-18.600	-9.000	-17.500	-17.700	-17.800

Haushaltsplan 2024 der Gemeinde Nehren



Teilfinanzhaushalt einschließlich Finanzplanung 5370 Abfallwirtschaft - [THH 5]

Gemeinde Nehren

Nr.	Bezeichnung	Ergebnis 2022	Ansatz 2023	Ansatz 2024	VE	Plan 2025	Plan 2026	Plan 2027
1	Summe der Einzahlungen aus laufender Verwaltungstätigkeit (ohne außerordentliche zahlungswirksame Erträge aus Vermögensveräußerung)	14.834,84	8.300	8.300	0	0	0	0
2	Summe der Auszahlungen aus laufender Verwaltungstätigkeit	-11.500,64	-13.100	-13.100	0	-13.200	-13.300	-13.400
3	Anteiliger Zahlungsmittelüberschuss/-bedarf des Ergebnishaushalts (Saldo aus Nummern 1 und 2)	3.334,20	-4.800	-4.800	0	-13.200	-13.300	-13.400
4	Einzahlungen aus Investitionszuwendungen	0,00	0	0	0	0	0	0
5	Einzahlungen aus Investitionsbeiträgen und ähnlichen Entgelten für Investitionstätigkeit	0,00	0	0	0	0	0	0
6	Einzahlungen aus der Veräußerung von Sachvermögen	0,00	0	0	0	0	0	0
7	Einzahlungen aus der Veräußerung von Finanzvermögen	0,00	0	0	0	0	0	0
8	Einzahlungen für sonstige Investitionstätigkeit	0,00	0	0	0	0	0	0
9	Einzahlungen aus Investitionstätigkeit (Summe aus Nummern 4 bis 8)	0,00	0	0	0	0	0	0
10	Auszahlungen für den Erwerb von Grundstücken und Gebäuden	0,00	0	0	0	0	0	0
11	Auszahlungen für Baumaßnahmen	0,00	0	0	0	0	0	0
12	Auszahlungen für den Erwerb von beweglichem Sachvermögen	0,00	0	0	0	0	0	0
13	Auszahlungen für den Erwerb von Finanzvermögen	0,00	0	0	0	0	0	0
14	Auszahlungen für Investitionsförderungsmaßnahmen	0,00	0	0	0	0	0	0
15	Auszahlungen für den Erwerb von immateriellen Vermögensgegenständen	0,00	0	0	0	0	0	0
16	Auszahlungen aus Investitionstätigkeit (Summe aus Nummern 10 bis 15)	0,00	0	0	0	0	0	0
17	Anteiliger veranschlagter Finanzierungsmittelüberschuss/-bedarf aus Investitionstätigkeit (Saldo aus Numern 9 und 16)	0,00	0	0	0	0	0	0
18	Anteiliger veranschlagter Finanzierungsmittel-(Saldo aus Nummern 3 und 17)	3.334,20	-4.800	-4.800	0	-13.200	-13.300	-13.400

Haushaltsplan 2024 der Gemeinde Nehren



**Teilergebnishaushalt einschließlich Finanzplanung
5380 Abwasserbeseitigung - [THH AB]**

Gemeinde Nehren

Nr.	Bezeichnung	Ergebnis 2022	Ansatz 2023	Ansatz 2024	Plan 2025	Plan 2026	Plan 2027
1	Steuern und ähnliche Abgaben	0,00	0	0	0	0	0
2	Zuweisungen und Zuwendungen, Umlagen	0,00	0	0	0	0	0
3	Aufgelöste Investitionszuwendungen und -beiträge	0,00	0	0	0	0	0
4	Sonstige Transfererträge	0,00	0	0	0	0	0
5	Entgelte für öffentliche Leistungen oder Einrichtungen	0,00	0	0	0	0	0
6	Sonstige privatrechtliche Leistungsentgelte	0,00	0	0	0	0	0
7	Kostenerstattungen und Kostenumlagen	0,00	0	0	0	0	0
8	Zinsen und ähnliche Erträge	6.353,96	0	0	0	0	0
9	Aktivierete Eigenleistungen und Bestandveränderungen	0,00	0	0	0	0	0
10	Sonstige ordentliche Erträge	0,00	0	0	0	0	0
11	Anteilige ordentliche Erträge (Summe aus Nummern 1 bis 10)	6.353,96	0	0	0	0	0
12	Personalaufwendungen	0,00	0	0	0	0	0
13	Versorgungsaufwendungen	0,00	0	0	0	0	0
14	Aufwendungen für Sach- und Dienstleistungen	0,00	0	0	0	0	0
15	Abschreibungen	0,00	0	0	0	0	0
16	Zinsen und ähnliche Aufwendungen	0,00	0	0	0	0	0
17	Transferaufwendungen	0,00	0	0	0	0	0
18	Sonstige ordentliche Aufwendungen	0,00	0	0	0	0	0
19	Anteilige ordentliche Aufwendungen (Summe aus Nummern 12 bis 18)	0,00	0	0	0	0	0
20	Anteiliges veranschlagtes ordentliches Ergebnis (Summe aus Nummern 11 und 19)	6.353,96	0	0	0	0	0
21	Erträge aus internen Leistungen	0,00	0	0	0	0	0
22	Aufwendungen für interne Leistungen	0,00	0	0	0	0	0
23	kalkulatorische Kosten	0,00	0	0	0	0	0
24	Veranschlagtes kalkulatorisches Ergebnis (Saldo aus Nummern 21 bis 23)	0,00	0	0	0	0	0
25	Veranschlagter Nettoressourcenbedarf/-überschuss (Summe aus Nummer 20 und 24)	6.353,96	0	0	0	0	0

Haushaltsplan 2024 der Gemeinde Nehren




Teilfinanzhaushalt einschließlich Finanzplanung 5380 Abwasserbeseitigung - [THH AB]

Gemeinde Nehren

Nr.	Bezeichnung	Ergebnis 2022	Ansatz 2023	Ansatz 2024	VE	Plan 2025	Plan 2026	Plan 2027
1	Summe der Einzahlungen aus laufender Verwaltungstätigkeit (ohne außerordentliche zahlungswirksame Erträge aus Vermögensveräußerung)	14.492,53	0	0	0	0	0	0
2	Summe der Auszahlungen aus laufender Verwaltungstätigkeit	0,00	0	0	0	0	0	0
3	Anteiliger Zahlungsmittelüberschuss/-bedarf des Ergebnishaushalts (Saldo aus Nummern 1 und 2)	14.492,53	0	0	0	0	0	0
4	Einzahlungen aus Investitionszuwendungen	0,00	0	0	0	0	0	0
5	Einzahlungen aus Investitionsbeiträgen und ähnlichen Entgelten für Investitionstätigkeit	0,00	0	0	0	0	0	0
6	Einzahlungen aus der Veräußerung von Sachvermögen	0,00	0	0	0	0	0	0
7	Einzahlungen aus der Veräußerung von Finanzvermögen	0,00	0	0	0	0	0	0
8	Einzahlungen für sonstige Investitionstätigkeit	0,00	0	0	0	0	0	0
9	Einzahlungen aus Investitionstätigkeit (Summe aus Nummern 4 bis 8)	0,00	0	0	0	0	0	0
10	Auszahlungen für den Erwerb von Grundstücken und Gebäuden	0,00	0	0	0	0	0	0
11	Auszahlungen für Baumaßnahmen	0,00	0	0	0	0	0	0
12	Auszahlungen für den Erwerb von beweglichem Sachvermögen	0,00	0	0	0	0	0	0
13	Auszahlungen für den Erwerb von Finanzvermögen	0,00	0	0	0	0	0	0
14	Auszahlungen für Investitionsförderungsmaßnahmen	0,00	0	0	0	0	0	0
15	Auszahlungen für den Erwerb von immateriellen Vermögensgegenständen	0,00	0	0	0	0	0	0
16	Auszahlungen aus Investitionstätigkeit (Summe aus Nummern 10 bis 15)	0,00	0	0	0	0	0	0
17	Anteiliger veranschlagter Finanzierungsmittelüberschuss/-bedarf aus Investitionstätigkeit (Saldo aus Numern 9 und 16)	0,00	0	0	0	0	0	0
18	Anteiliger veranschlagter Finanzierungsmittel- (Saldo aus Nummern 3 und 17)	14.492,53	0	0	0	0	0	0

Haushaltsplan 2024 der Gemeinde Nehren

<p>GEMEINDE LANDKREIS TÜBINGEN NEHREN</p> 	<p>Produktbeschreibung 5410 Gemeindestraßen - [THH 5]</p> <p>Gemeinde Nehren</p>
<p>54 5410</p>	<p>Verkehrsflächen und -anlagen, ÖPNV Gemeindestraßen - [THH 5]</p>
Verantw. Person	<ul style="list-style-type: none"> - Leitung Fachbereich Finanzwesen, Frank Schmeckenbecher - Leitung Bauhof, Werner Schuler
Kurzbeschreibung	<ul style="list-style-type: none"> - Bereitstellung (inkl. Kosten für Grund und Boden), Unterhaltung, Instandsetzung und Betrieb öffentlicher Straßen, Wege, Plätze und Brunnen und die Abrechnung von Erschließungsbeiträgen - Bereitstellung, Betrieb und Unterhaltung der Verkehrsausstattung öffentlicher Verkehrsflächen wie: Straßenbeleuchtung, Signalanlagen, Verkehrszeichen, Verkehrslenk-, Verkehrsleit- und Schutzanlagen (ohne Ausstattung Parkierungseinrichtungen) - Bereitstellung und Unterhaltung von öffentlichem Grün an Straßen, - Bereitstellung, Unterhaltung, Instandsetzung und Betrieb öffentlicher Ingenieurbauwerke wie z. B. Brücken, Tunnel, Grundwassertröge, Stützwände, Lärmschutzwände und Parkierungsbauwerke sowie deren bauwerkspezifischer Ausstattung
Erläuterungen	<ul style="list-style-type: none"> - 54.10.01 Bereitstellung und Betrieb von Straßen, Wegen und Plätzen - 54.10.02 Bereitstellung und Betrieb der Verkehrsausstattung - 54.10.03 Bereitstellung und Unterhaltung von Grün an Straßen - 54.10.04 Bereitstellung und Betrieb von Ingenieurbauwerken inkl. deren bauwerkspezifischer Ausstattung

Haushaltsplan 2024 der Gemeinde Nehren



Teilergebnishaushalt einschließlich Finanzplanung 5410 Gemeindestraßen - [THH 5]

Gemeinde Nehren

Nr.	Bezeichnung	Ergebnis 2022	Ansatz 2023	Ansatz 2024	Plan 2025	Plan 2026	Plan 2027
1	Steuern und ähnliche Abgaben	0,00	0	0	0	0	0
2	Zuweisungen und Zuwendungen, Umlagen	7.190,00	7.200	7.200	7.200	7.200	7.200
3	Aufgelöste Investitionszuwendungen und -beiträge	151,60	219.200	292.000	312.200	307.600	308.800
4	Sonstige Transfererträge	0,00	0	0	0	0	0
5	Entgelte für öffentliche Leistungen oder Einrichtungen	0,00	0	0	0	0	0
6	Sonstige privatrechtliche Leistungsentgelte	11.900,34	0	0	0	0	0
7	Kostenerstattungen und Kostenumlagen	0,00	2.000	0	0	0	0
8	Zinsen und ähnliche Erträge	0,00	0	0	0	0	0
9	Aktivierete Eigenleistungen und Bestandveränderungen	0,00	0	0	0	0	0
10	Sonstige ordentliche Erträge	0,00	0	0	0	0	0
11	Anteilige ordentliche Erträge (Summe aus Nummern 1 bis 10)	19.241,94	228.400	299.200	319.400	314.800	316.000
12	Personalaufwendungen	0,00	0	0	0	0	0
13	Versorgungsaufwendungen	0,00	0	0	0	0	0
14	Aufwendungen für Sach- und Dienstleistungen	-88.111,47	-273.900	-80.900	-59.800	-60.700	-61.700
15	Abschreibungen	-28.162,67	-340.000	-431.700	-457.100	-455.500	-461.000
16	Zinsen und ähnliche Aufwendungen	0,00	0	0	0	0	0
17	Transferaufwendungen	0,00	0	0	0	0	0
18	Sonstige ordentliche Aufwendungen	-106.213,17	-130.700	-120.300	-120.300	-120.300	-120.300
19	Anteilige ordentliche Aufwendungen (Summe aus Nummern 12 bis 18)	-222.487,31	-744.600	-632.900	-637.200	-636.500	-643.000
20	Anteiliges veranschlagtes ordentliches Ergebnis (Summe aus Nummern 11 und 19)	-203.245,37	-516.200	-333.700	-317.800	-321.700	-327.000
21	Erträge aus internen Leistungen	0,00	0	0	0	0	0
22	Aufwendungen für interne Leistungen	-64.359,49	-62.100	-82.100	-83.500	-85.200	-85.800
23	kalkulatorische Kosten	0,00	-124.700	-134.900	-130.000	-124.900	-120.000
24	Veranschlagtes kalkulatorisches Ergebnis (Saldo aus Nummern 21 bis 23)	-64.359,49	-186.800	-217.000	-213.500	-210.100	-205.800
25	Veranschlagter Nettoressourcenbedarf/-überschuss (Summe aus Nummer 20 und 24)	-267.604,86	-703.000	-550.700	-531.300	-531.800	-532.800

Haushaltsplan 2024 der Gemeinde Nehren




Teilfinanzhaushalt einschließlich Finanzplanung 5410 Gemeindestraßen - [THH 5]

Gemeinde Nehren

Nr.	Bezeichnung	Ergebnis 2022	Ansatz 2023	Ansatz 2024	VE	Plan 2025	Plan 2026	Plan 2027
1	Summe der Einzahlungen aus laufender Verwaltungstätigkeit (ohne außerordentliche zahlungswirksame Erträge aus Vermögensveräußerung)	12.275,66	9.200	7.200	0	7.200	7.200	7.200
2	Summe der Auszahlungen aus laufender Verwaltungstätigkeit	-200.349,25	-404.600	-201.200	0	-180.100	-181.000	-182.000
3	Anteiliger Zahlungsmittelüberschuss/-bedarf des Ergebnishaushalts (Saldo aus Nummern 1 und 2)	-188.073,59	-395.400	-194.000	0	-172.900	-173.800	-174.800
4	Einzahlungen aus Investitionszuwendungen	0,00	0	347.700	0	0	0	0
5	Einzahlungen aus Investitionsbeiträgen und ähnlichen Entgelten für Investitionstätigkeit	0,00	0	0	0	0	0	0
6	Einzahlungen aus der Veräußerung von Sachvermögen	0,00	0	0	0	0	0	0
7	Einzahlungen aus der Veräußerung von Finanzvermögen	0,00	0	0	0	0	0	0
8	Einzahlungen für sonstige Investitionstätigkeit	0,00	0	0	0	0	0	0
9	Einzahlungen aus Investitionstätigkeit (Summe aus Nummern 4 bis 8)	0,00	0	347.700	0	0	0	0
10	Auszahlungen für den Erwerb von Grundstücken und Gebäuden	0,00	0	0	0	0	0	0
11	Auszahlungen für Baumaßnahmen	524.093,77	0	-655.000	0	-100.000	-70.000	0
12	Auszahlungen für den Erwerb von beweglichem Sachvermögen	0,00	0	0	0	0	0	0
13	Auszahlungen für den Erwerb von Finanzvermögen	0,00	0	0	0	0	0	0
14	Auszahlungen für Investitionsförderungsmaßnahmen	0,00	0	0	0	0	0	0
15	Auszahlungen für den Erwerb von immateriellen Vermögensgegenständen	0,00	0	0	0	0	0	0
16	Auszahlungen aus Investitionstätigkeit (Summe aus Nummern 10 bis 15)	524.093,77	0	-655.000	0	-100.000	-70.000	0
17	Anteiliger veranschlagter Finanzierungsmittelüberschuss/-bedarf aus Investitionstätigkeit (Saldo aus Numern 9 und 16)	524.093,77	0	-307.300	0	-100.000	-70.000	0
18	Anteiliger veranschlagter Finanzierungsmittel-(Saldo aus Nummern 3 und 17)	336.020,18	-395.400	-501.300	0	-272.900	-243.800	-174.800

Haushaltsplan 2024 der Gemeinde Nehren

 Einzeldarstellung der Investitionsmaßnahmen 5410 Gemeindestraßen - [THH 5] Gemeinde Nehren								
Investition I-5410-001 Straßenbau Silcherstraße								
Nr.	Investitionsmaßnahmen Einzahlungs- und Auszahlungsarten	Gesamtang. z. Maßnahme -nachrichtl.-	Bisher finanziert	Ermächtigungs übertragungen aus Vorvorj.	Ergebnis 2022	Ansatz 2023	Ansatz 2024	VE
8	Auszahlungen für Baumaßnahmen	-75.000	-89.872,16	0	0,00	0	0	0
13	Summe der Auszahlungen aus Investitionstätigkeit (Summe aus Nummern 7 bis 12)	-75.000	-89.872,16	0	0,00	0	0	0
14	Saldo aus Investitionstätigkeit (Saldo aus Nummern 6 und 13)	-75.000	-89.872,16	0	0,00	0	0	0
16	Gesamtkosten der Maßnahme (Summe aus Nummern 13 und 15)	-75.000	-89.872,16	0	0,00	0	0	0
Investition I-5410-002 Straßenbau Lindenweg								
Nr.	Investitionsmaßnahmen Einzahlungs- und Auszahlungsarten	Gesamtang. z. Maßnahme -nachrichtl.-	Bisher finanziert	Ermächtigungs übertragungen aus Vorvorj.	Ergebnis 2022	Ansatz 2023	Ansatz 2024	VE
8	Auszahlungen für Baumaßnahmen	-60.000	-68.167,72	0	0,00	0	0	0
13	Summe der Auszahlungen aus Investitionstätigkeit (Summe aus Nummern 7 bis 12)	-60.000	-68.167,72	0	0,00	0	0	0
14	Saldo aus Investitionstätigkeit (Saldo aus Nummern 6 und 13)	-60.000	-68.167,72	0	0,00	0	0	0
16	Gesamtkosten der Maßnahme (Summe aus Nummern 13 und 15)	-60.000	-68.167,72	0	0,00	0	0	0
Investition I-5410-003 Straßenbau Birkenweg								
Nr.	Investitionsmaßnahmen Einzahlungs- und Auszahlungsarten	Gesamtang. z. Maßnahme -nachrichtl.-	Bisher finanziert	Ermächtigungs übertragungen aus Vorvorj.	Ergebnis 2022	Ansatz 2023	Ansatz 2024	VE
8	Auszahlungen für Baumaßnahmen	-50.000	-91.626,94	0	0,00	0	0	0
13	Summe der Auszahlungen aus Investitionstätigkeit (Summe aus Nummern 7 bis 12)	-50.000	-91.626,94	0	0,00	0	0	0
14	Saldo aus Investitionstätigkeit (Saldo aus Nummern 6 und 13)	-50.000	-91.626,94	0	0,00	0	0	0
16	Gesamtkosten der Maßnahme (Summe aus Nummern 13 und 15)	-50.000	-91.626,94	0	0,00	0	0	0
Investition I-5410-004 Straßenbau Liststraße								
Nr.	Investitionsmaßnahmen Einzahlungs- und Auszahlungsarten	Gesamtang. z. Maßnahme -nachrichtl.-	Bisher finanziert	Ermächtigungs übertragungen aus Vorvorj.	Ergebnis 2022	Ansatz 2023	Ansatz 2024	VE
8	Auszahlungen für Baumaßnahmen	-100.000	-963,02	0	-276,39	0	0	0
13	Summe der Auszahlungen aus Investitionstätigkeit (Summe aus Nummern 7 bis 12)	-100.000	-963,02	0	-276,39	0	0	0
14	Saldo aus Investitionstätigkeit (Saldo aus Nummern 6 und 13)	-100.000	-963,02	0	-276,39	0	0	0
16	Gesamtkosten der Maßnahme (Summe aus Nummern 13 und 15)	-100.000	-963,02	0	-276,39	0	0	0
Investition I-5410-005 Straßenbau Im Illegärtle								
Nr.	Investitionsmaßnahmen Einzahlungs- und Auszahlungsarten	Gesamtang. z. Maßnahme -nachrichtl.-	Bisher finanziert	Ermächtigungs übertragungen aus Vorvorj.	Ergebnis 2022	Ansatz 2023	Ansatz 2024	VE
8	Auszahlungen für Baumaßnahmen	-170.000	-2.490,22	0	0,00	0	0	0
13	Summe der Auszahlungen aus Investitionstätigkeit (Summe aus Nummern 7 bis 12)	-170.000	-2.490,22	0	0,00	0	0	0
14	Saldo aus Investitionstätigkeit (Saldo aus Nummern 6 und 13)	-170.000	-2.490,22	0	0,00	0	0	0
16	Gesamtkosten der Maßnahme (Summe aus Nummern 13 und 15)	-170.000	-2.490,22	0	0,00	0	0	0
Investition I-5410-006 Straßenbau Gartenstraße								

Haushaltsplan 2024 der Gemeinde Nehren



Einzeldarstellung der Investitionsmaßnahmen
5410 Gemeindestraßen - [THH 5]

Gemeinde Nehren

Nr.	Investitionsmaßnahmen Einzahlungs- und Auszahlungsarten	Gesamtang. z. Maßnahme -nachrichtl.-	Bisher finanziert	Ermächtigungs übertragungen aus Vorvorj.	Ergebnis 2022	Ansatz 2023	Ansatz 2024	VE
8	Auszahlungen für Baumaßnahmen	-390.000	-3.546,02	0	-276,39	0	-120.000	0
13	Summe der Auszahlungen aus Investitionstätigkeit (Summe aus Nummern 7 bis 12)	-390.000	-3.546,02	0	-276,39	0	-120.000	0
14	Saldo aus Investitionstätigkeit (Saldo aus Nummern 6 und 13)	-390.000	-3.546,02	0	-276,39	0	-120.000	0
16	Gesamtkosten der Maßnahme (Summe aus Nummern 13 und 15)	-390.000	-3.546,02	0	-276,39	0	-120.000	0

Investition I-5410-007 Straßenbau Hölderlinstraße

Nr.	Investitionsmaßnahmen Einzahlungs- und Auszahlungsarten	Gesamtang. z. Maßnahme -nachrichtl.-	Bisher finanziert	Ermächtigungs übertragungen aus Vorvorj.	Ergebnis 2022	Ansatz 2023	Ansatz 2024	VE
8	Auszahlungen für Baumaßnahmen	0	-35.261,69	0	0,00	0	0	0
13	Summe der Auszahlungen aus Investitionstätigkeit (Summe aus Nummern 7 bis 12)	0	-35.261,69	0	0,00	0	0	0
14	Saldo aus Investitionstätigkeit (Saldo aus Nummern 6 und 13)	0	-35.261,69	0	0,00	0	0	0
16	Gesamtkosten der Maßnahme (Summe aus Nummern 13 und 15)	0	-35.261,69	0	0,00	0	0	0

Investition I-5410-008 Straßenbau Breitestraße

Nr.	Investitionsmaßnahmen Einzahlungs- und Auszahlungsarten	Gesamtang. z. Maßnahme -nachrichtl.-	Bisher finanziert	Ermächtigungs übertragungen aus Vorvorj.	Ergebnis 2022	Ansatz 2023	Ansatz 2024	VE
8	Auszahlungen für Baumaßnahmen	0	-164.860,67	0	0,00	0	0	0
13	Summe der Auszahlungen aus Investitionstätigkeit (Summe aus Nummern 7 bis 12)	0	-164.860,67	0	0,00	0	0	0
14	Saldo aus Investitionstätigkeit (Saldo aus Nummern 6 und 13)	0	-164.860,67	0	0,00	0	0	0
16	Gesamtkosten der Maßnahme (Summe aus Nummern 13 und 15)	0	-164.860,67	0	0,00	0	0	0

Investition I-5410-009 Straßenbau Gassert

Nr.	Investitionsmaßnahmen Einzahlungs- und Auszahlungsarten	Gesamtang. z. Maßnahme -nachrichtl.-	Bisher finanziert	Ermächtigungs übertragungen aus Vorvorj.	Ergebnis 2022	Ansatz 2023	Ansatz 2024	VE
8	Auszahlungen für Baumaßnahmen	0	6.794,68	0	0,00	0	0	0
13	Summe der Auszahlungen aus Investitionstätigkeit (Summe aus Nummern 7 bis 12)	0	6.794,68	0	0,00	0	0	0
14	Saldo aus Investitionstätigkeit (Saldo aus Nummern 6 und 13)	0	6.794,68	0	0,00	0	0	0
16	Gesamtkosten der Maßnahme (Summe aus Nummern 13 und 15)	0	6.794,68	0	0,00	0	0	0

Investition I-5410-010 Straßenbau Lächle

Nr.	Investitionsmaßnahmen Einzahlungs- und Auszahlungsarten	Gesamtang. z. Maßnahme -nachrichtl.-	Bisher finanziert	Ermächtigungs übertragungen aus Vorvorj.	Ergebnis 2022	Ansatz 2023	Ansatz 2024	VE
8	Auszahlungen für Baumaßnahmen	0	-170.207,23	0	0,00	0	0	0
13	Summe der Auszahlungen aus Investitionstätigkeit (Summe aus Nummern 7 bis 12)	0	-170.207,23	0	0,00	0	0	0
14	Saldo aus Investitionstätigkeit (Saldo aus Nummern 6 und 13)	0	-170.207,23	0	0,00	0	0	0
16	Gesamtkosten der Maßnahme (Summe aus Nummern 13 und 15)	0	-170.207,23	0	0,00	0	0	0

Investition I-5410-011 Daimlerstraße Zuf. Geb. 9+11

Nr.	Investitionsmaßnahmen Einzahlungs- und Auszahlungsarten	Gesamtang. z. Maßnahme -nachrichtl.-	Bisher finanziert	Ermächtigungs übertragungen aus Vorvorj.	Ergebnis 2022	Ansatz 2023	Ansatz 2024	VE
8	Auszahlungen für Baumaßnahmen	0	-45.467,56	0	0,00	0	0	0

Haushaltsplan 2024 der Gemeinde Nehren



Einzeldarstellung der Investitionsmaßnahmen
5410 Gemeindestraßen - [THH 5]

Gemeinde Nehren

Nr.	Investitionsmaßnahmen Einzahlungs- und Auszahlungsarten	Gesamtang. z. Maßnahme -nachrichtl.-	Bisher finanziert	Ermächtigungs übertragungen aus Vorvorj.	Ergebnis 2022	Ansatz 2023	Ansatz 2024	VE
13	Summe der Auszahlungen aus Investitionstätigkeit (Summe aus Nummern 7 bis 12)	0	-45.467,56	0	0,00	0	0	0
14	Saldo aus Investitionstätigkeit (Saldo aus Nummern 6 und 13)	0	-45.467,56	0	0,00	0	0	0
16	Gesamtkosten der Maßnahme (Summe aus Nummern 13 und 15)	0	-45.467,56	0	0,00	0	0	0

Investition I-5410-012 Sanierung "Reisserwegle"

Nr.	Investitionsmaßnahmen Einzahlungs- und Auszahlungsarten	Gesamtang. z. Maßnahme -nachrichtl.-	Bisher finanziert	Ermächtigungs übertragungen aus Vorvorj.	Ergebnis 2022	Ansatz 2023	Ansatz 2024	VE
8	Auszahlungen für Baumaßnahmen	-50.000	0,00	0	0,00	0	0	0
13	Summe der Auszahlungen aus Investitionstätigkeit (Summe aus Nummern 7 bis 12)	-50.000	0,00	0	0,00	0	0	0
14	Saldo aus Investitionstätigkeit (Saldo aus Nummern 6 und 13)	-50.000	0,00	0	0,00	0	0	0
16	Gesamtkosten der Maßnahme (Summe aus Nummern 13 und 15)	-50.000	0,00	0	0,00	0	0	0

Investition I-5410-013 Erschließung Flst.5580,priv.Stichweg5579/2 DeLuca

Nr.	Investitionsmaßnahmen Einzahlungs- und Auszahlungsarten	Gesamtang. z. Maßnahme -nachrichtl.-	Bisher finanziert	Ermächtigungs übertragungen aus Vorvorj.	Ergebnis 2022	Ansatz 2023	Ansatz 2024	VE
11	Auszahlungen für Investitionsförderungsmaßnahmen	0	-16.000,00	0	0,00	0	0	0
13	Summe der Auszahlungen aus Investitionstätigkeit (Summe aus Nummern 7 bis 12)	0	-16.000,00	0	0,00	0	0	0
14	Saldo aus Investitionstätigkeit (Saldo aus Nummern 6 und 13)	0	-16.000,00	0	0,00	0	0	0
16	Gesamtkosten der Maßnahme (Summe aus Nummern 13 und 15)	0	-16.000,00	0	0,00	0	0	0

Investition I-5410-014 Schaffung barrierefreier Bushaltestellen

Nr.	Investitionsmaßnahmen Einzahlungs- und Auszahlungsarten	Gesamtang. z. Maßnahme -nachrichtl.-	Bisher finanziert	Ermächtigungs übertragungen aus Vorvorj.	Ergebnis 2022	Ansatz 2023	Ansatz 2024	VE
1	Einzahlungen aus Investitionszuwendungen	20.000	0,00	0	0,00	0	0	0
6	Summe der Einzahlungen aus Investitionstätigkeit (Summe aus Nummern 1 bis 5)	20.000	0,00	0	0,00	0	0	0
8	Auszahlungen für Baumaßnahmen	-50.000	-4.632,08	0	0,00	0	0	0
13	Summe der Auszahlungen aus Investitionstätigkeit (Summe aus Nummern 7 bis 12)	-50.000	-4.632,08	0	0,00	0	0	0
14	Saldo aus Investitionstätigkeit (Saldo aus Nummern 6 und 13)	-30.000	-4.632,08	0	0,00	0	0	0
16	Gesamtkosten der Maßnahme (Summe aus Nummern 13 und 15)	-50.000	-4.632,08	0	0,00	0	0	0

Investition I-5410-018 Sanierung Radweg zw. Hardwiesenstr. u. Herdweg

Nr.	Investitionsmaßnahmen Einzahlungs- und Auszahlungsarten	Gesamtang. z. Maßnahme -nachrichtl.-	Bisher finanziert	Ermächtigungs übertragungen aus Vorvorj.	Ergebnis 2022	Ansatz 2023	Ansatz 2024	VE
1	Einzahlungen aus Investitionszuwendungen	347.700	0,00	0	0,00	0	347.700	0
6	Summe der Einzahlungen aus Investitionstätigkeit (Summe aus Nummern 1 bis 5)	347.700	0,00	0	0,00	0	347.700	0
8	Auszahlungen für Baumaßnahmen	-535.000	0,00	0	0,00	0	-535.000	0
13	Summe der Auszahlungen aus Investitionstätigkeit (Summe aus Nummern 7 bis 12)	-535.000	0,00	0	0,00	0	-535.000	0
14	Saldo aus Investitionstätigkeit (Saldo aus Nummern 6 und 13)	-187.300	0,00	0	0,00	0	-187.300	0

Haushaltsplan 2024 der Gemeinde Nehren



Einzeldarstellung der Investitionsmaßnahmen
5410 Gemeindestraßen - [THH 5]

Gemeinde Nehren

Nr.	Investitionsmaßnahmen Einzahlungs- und Auszahlungsarten	Gesamtang. z. Maßnahme -nachrichtl.-	Bisher finanziert	Ermächtigungs übertragungen aus Vorvorj.	Ergebnis 2022	Ansatz 2023	Ansatz 2024	VE
16	Gesamtkosten der Maßnahme (Summe aus Nummern 13 und 15)	-535.000	0,00	0	0,00	0	-535.000	0

Investition I-5410-101 Parkplatz beim Feuerwehrhaus

Nr.	Investitionsmaßnahmen Einzahlungs- und Auszahlungsarten	Gesamtang. z. Maßnahme -nachrichtl.-	Bisher finanziert	Ermächtigungs übertragungen aus Vorvorj.	Ergebnis 2022	Ansatz 2023	Ansatz 2024	VE
8	Auszahlungen für Baumaßnahmen	-50.000	-33.942,50	0	-942,50	0	0	0
13	Summe der Auszahlungen aus Investitionstätigkeit (Summe aus Nummern 7 bis 12)	-50.000	-33.942,50	0	-942,50	0	0	0
14	Saldo aus Investitionstätigkeit (Saldo aus Nummern 6 und 13)	-50.000	-33.942,50	0	-942,50	0	0	0
16	Gesamtkosten der Maßnahme (Summe aus Nummern 13 und 15)	-50.000	-33.942,50	0	-942,50	0	0	0

Investition I-5410-200 Straßenbeleuchtung Hauptstraße

Nr.	Investitionsmaßnahmen Einzahlungs- und Auszahlungsarten	Gesamtang. z. Maßnahme -nachrichtl.-	Bisher finanziert	Ermächtigungs übertragungen aus Vorvorj.	Ergebnis 2022	Ansatz 2023	Ansatz 2024	VE
8	Auszahlungen für Baumaßnahmen	0	-77.173,77	0	-72.285,29	0	0	0
13	Summe der Auszahlungen aus Investitionstätigkeit (Summe aus Nummern 7 bis 12)	0	-77.173,77	0	-72.285,29	0	0	0
14	Saldo aus Investitionstätigkeit (Saldo aus Nummern 6 und 13)	0	-77.173,77	0	-72.285,29	0	0	0
16	Gesamtkosten der Maßnahme (Summe aus Nummern 13 und 15)	0	-77.173,77	0	-72.285,29	0	0	0

Investition I-5410-210 Straßenbeleuchtung Birkenweg

Nr.	Investitionsmaßnahmen Einzahlungs- und Auszahlungsarten	Gesamtang. z. Maßnahme -nachrichtl.-	Bisher finanziert	Ermächtigungs übertragungen aus Vorvorj.	Ergebnis 2022	Ansatz 2023	Ansatz 2024	VE
8	Auszahlungen für Baumaßnahmen	0	-3.464,44	0	0,00	0	0	0
13	Summe der Auszahlungen aus Investitionstätigkeit (Summe aus Nummern 7 bis 12)	0	-3.464,44	0	0,00	0	0	0
14	Saldo aus Investitionstätigkeit (Saldo aus Nummern 6 und 13)	0	-3.464,44	0	0,00	0	0	0
16	Gesamtkosten der Maßnahme (Summe aus Nummern 13 und 15)	0	-3.464,44	0	0,00	0	0	0

Investition I-5410-220 Straßenbeleuchtung Lindenweg

Nr.	Investitionsmaßnahmen Einzahlungs- und Auszahlungsarten	Gesamtang. z. Maßnahme -nachrichtl.-	Bisher finanziert	Ermächtigungs übertragungen aus Vorvorj.	Ergebnis 2022	Ansatz 2023	Ansatz 2024	VE
8	Auszahlungen für Baumaßnahmen	0	-4.061,74	0	0,00	0	0	0
13	Summe der Auszahlungen aus Investitionstätigkeit (Summe aus Nummern 7 bis 12)	0	-4.061,74	0	0,00	0	0	0
14	Saldo aus Investitionstätigkeit (Saldo aus Nummern 6 und 13)	0	-4.061,74	0	0,00	0	0	0
16	Gesamtkosten der Maßnahme (Summe aus Nummern 13 und 15)	0	-4.061,74	0	0,00	0	0	0

Investition I-5410-230 Straßenbeleuchtung Silberstraße

Nr.	Investitionsmaßnahmen Einzahlungs- und Auszahlungsarten	Gesamtang. z. Maßnahme -nachrichtl.-	Bisher finanziert	Ermächtigungs übertragungen aus Vorvorj.	Ergebnis 2022	Ansatz 2023	Ansatz 2024	VE
8	Auszahlungen für Baumaßnahmen	0	-4.420,13	0	0,00	0	0	0
13	Summe der Auszahlungen aus Investitionstätigkeit (Summe aus Nummern 7 bis 12)	0	-4.420,13	0	0,00	0	0	0
14	Saldo aus Investitionstätigkeit (Saldo aus Nummern 6 und 13)	0	-4.420,13	0	0,00	0	0	0
16	Gesamtkosten der Maßnahme (Summe aus Nummern 13 und 15)	0	-4.420,13	0	0,00	0	0	0

Haushaltsplan 2024 der Gemeinde Nehren



Teilergebnishaushalt einschließlich Finanzplanung 5420 Kreisstraßen - [THH 5]

Gemeinde Nehren

Nr.	Bezeichnung	Ergebnis 2022	Ansatz 2023	Ansatz 2024	Plan 2025	Plan 2026	Plan 2027
1	Steuern und ähnliche Abgaben	0,00	0	0	0	0	0
2	Zuweisungen und Zuwendungen, Umlagen	0,00	0	0	0	0	0
3	Aufgelöste Investitionszuwendungen und -beiträge	0,00	0	0	0	0	0
4	Sonstige Transfererträge	0,00	0	0	0	0	0
5	Entgelte für öffentliche Leistungen oder Einrichtungen	0,00	0	0	0	0	0
6	Sonstige privatrechtliche Leistungsentgelte	0,00	0	0	0	0	0
7	Kostenerstattungen und Kostenumlagen	3.563,28	3.500	3.500	3.500	3.500	3.500
8	Zinsen und ähnliche Erträge	0,00	0	0	0	0	0
9	Aktiviere Eigenleistungen und Bestandveränderungen	0,00	0	0	0	0	0
10	Sonstige ordentliche Erträge	0,00	0	0	0	0	0
11	Anteilige ordentliche Erträge (Summe aus Nummern 1 bis 10)	3.563,28	3.500	3.500	3.500	3.500	3.500
12	Personalaufwendungen	0,00	0	0	0	0	0
13	Versorgungsaufwendungen	0,00	0	0	0	0	0
14	Aufwendungen für Sach- und Dienstleistungen	-5.821,55	-7.400	-7.400	-7.500	-7.600	-7.700
15	Abschreibungen	0,00	0	0	0	0	0
16	Zinsen und ähnliche Aufwendungen	0,00	0	0	0	0	0
17	Transferaufwendungen	0,00	0	0	0	0	0
18	Sonstige ordentliche Aufwendungen	0,00	0	0	0	0	0
19	Anteilige ordentliche Aufwendungen (Summe aus Nummern 12 bis 18)	-5.821,55	-7.400	-7.400	-7.500	-7.600	-7.700
20	Anteiliges veranschlagtes ordentliches Ergebnis (Summe aus Nummern 11 und 19)	-2.258,27	-3.900	-3.900	-4.000	-4.100	-4.200
21	Erträge aus internen Leistungen	0,00	0	0	0	0	0
22	Aufwendungen für interne Leistungen	0,00	0	0	0	0	0
23	kalkulatorische Kosten	0,00	0	0	0	0	0
24	Veranschlagtes kalkulatorisches Ergebnis (Saldo aus Nummern 21 bis 23)	0,00	0	0	0	0	0
25	Veranschlagter Nettoressourcenbedarf/-überschuss (Summe aus Nummer 20 und 24)	-2.258,27	-3.900	-3.900	-4.000	-4.100	-4.200

Haushaltsplan 2024 der Gemeinde Nehren




Teilfinanzhaushalt einschließlich Finanzplanung 5420 Kreisstraßen - [THH 5]

Gemeinde Nehren

Nr.	Bezeichnung	Ergebnis 2022	Ansatz 2023	Ansatz 2024	VE	Plan 2025	Plan 2026	Plan 2027
1	Summe der Einzahlungen aus laufender Verwaltungstätigkeit (ohne außerordentliche zahlungswirksame Erträge aus Vermögensveräußerung)	3.563,28	3.500	3.500	0	3.500	3.500	3.500
2	Summe der Auszahlungen aus laufender Verwaltungstätigkeit	-8.113,89	-7.400	-7.400	0	-7.500	-7.600	-7.700
3	Anteiliger Zahlungsmittelüberschuss/-bedarf des Ergebnishaushalts (Saldo aus Nummern 1 und 2)	-4.550,61	-3.900	-3.900	0	-4.000	-4.100	-4.200
4	Einzahlungen aus Investitionszuwendungen	0,00	0	0	0	0	0	0
5	Einzahlungen aus Investitionsbeiträgen und ähnlichen Entgelten für Investitionstätigkeit	0,00	0	0	0	0	0	0
6	Einzahlungen aus der Veräußerung von Sachvermögen	0,00	0	0	0	0	0	0
7	Einzahlungen aus der Veräußerung von Finanzvermögen	0,00	0	0	0	0	0	0
8	Einzahlungen für sonstige Investitionstätigkeit	0,00	0	0	0	0	0	0
9	Einzahlungen aus Investitionstätigkeit (Summe aus Nummern 4 bis 8)	0,00	0	0	0	0	0	0
10	Auszahlungen für den Erwerb von Grundstücken und Gebäuden	0,00	0	0	0	0	0	0
11	Auszahlungen für Baumaßnahmen	0,00	0	0	0	0	0	0
12	Auszahlungen für den Erwerb von beweglichem Sachvermögen	0,00	0	0	0	0	0	0
13	Auszahlungen für den Erwerb von Finanzvermögen	0,00	0	0	0	0	0	0
14	Auszahlungen für Investitionsförderungsmaßnahmen	0,00	0	0	0	0	0	0
15	Auszahlungen für den Erwerb von immateriellen Vermögensgegenständen	0,00	0	0	0	0	0	0
16	Auszahlungen aus Investitionstätigkeit (Summe aus Nummern 10 bis 15)	0,00	0	0	0	0	0	0
17	Anteiliger veranschlagter Finanzierungsmittelüberschuss/-bedarf aus Investitionstätigkeit (Saldo aus Numern 9 und 16)	0,00	0	0	0	0	0	0
18	Anteiliger veranschlagter Finanzierungsmittel-(Saldo aus Nummern 3 und 17)	-4.550,61	-3.900	-3.900	0	-4.000	-4.100	-4.200

Haushaltsplan 2024 der Gemeinde Nehren

<div style="display: flex; justify-content: space-between; align-items: center;"> <div style="text-align: left;"> <p>GEMEINDE LANDKREIS TÜBINGEN NEHREN</p>  <p>Gemeinde Nehren</p> </div> <div style="text-align: center;"> <p>Teilergebnishaushalt einschließlich Finanzplanung 5440 Bundesstraßen - [THH 5]</p> </div> </div>							
Nr.	Bezeichnung	Ergebnis 2022	Ansatz 2023	Ansatz 2024	Plan 2025	Plan 2026	Plan 2027
1	Steuern und ähnliche Abgaben	0,00	0	0	0	0	0
2	Zuweisungen und Zuwendungen, Umlagen	0,00	0	0	0	0	0
3	Aufgelöste Investitionszuwendungen und -beiträge	0,00	0	0	0	0	0
4	Sonstige Transfererträge	0,00	0	0	0	0	0
5	Entgelte für öffentliche Leistungen oder Einrichtungen	0,00	0	0	0	0	0
6	Sonstige privatrechtliche Leistungsentgelte	0,00	0	0	0	0	0
7	Kostenerstattungen und Kostenumlagen	0,00	0	0	0	0	0
8	Zinsen und ähnliche Erträge	0,00	0	0	0	0	0
9	Aktiviere Eigenleistungen und Bestandveränderungen	0,00	0	0	0	0	0
10	Sonstige ordentliche Erträge	0,00	0	0	0	0	0
11	Anteilige ordentliche Erträge (Summe aus Nummern 1 bis 10)	0,00	0	0	0	0	0
12	Personalaufwendungen	0,00	0	0	0	0	0
13	Versorgungsaufwendungen	0,00	0	0	0	0	0
14	Aufwendungen für Sach- und Dienstleistungen	0,00	0	0	0	0	0
15	Abschreibungen	0,00	0	0	0	0	0
16	Zinsen und ähnliche Aufwendungen	0,00	0	0	0	0	0
17	Transferaufwendungen	0,00	0	0	0	0	0
18	Sonstige ordentliche Aufwendungen	0,00	0	0	0	0	0
19	Anteilige ordentliche Aufwendungen (Summe aus Nummern 12 bis 18)	0,00	0	0	0	0	0
20	Anteiliges veranschlagtes ordentliches Ergebnis (Summe aus Nummern 11 und 19)	0,00	0	0	0	0	0
21	Erträge aus internen Leistungen	0,00	0	0	0	0	0
22	Aufwendungen für interne Leistungen	0,00	0	0	0	0	0
23	kalkulatorische Kosten	0,00	0	0	0	0	0
24	Veranschlagtes kalkulatorisches Ergebnis (Saldo aus Nummern 21 bis 23)	0,00	0	0	0	0	0
25	Veranschlagter Nettoressourcenbedarf/-überschuss (Summe aus Nummer 20 und 24)	0,00	0	0	0	0	0

Haushaltsplan 2024 der Gemeinde Nehren




Teilfinanzhaushalt einschließlich Finanzplanung 5440 Bundesstraßen - [THH 5]

Gemeinde Nehren

Nr.	Bezeichnung	Ergebnis 2022	Ansatz 2023	Ansatz 2024	VE	Plan 2025	Plan 2026	Plan 2027
1	Summe der Einzahlungen aus laufender Verwaltungstätigkeit (ohne außerordentliche zahlungswirksame Erträge aus Vermögensveräußerung)	0,00	0	0	0	0	0	0
2	Summe der Auszahlungen aus laufender Verwaltungstätigkeit	0,00	0	0	0	0	0	0
3	Anteiliger Zahlungsmittelüberschuss/-bedarf des Ergebnishaushalts (Saldo aus Nummern 1 und 2)	0,00	0	0	0	0	0	0
4	Einzahlungen aus Investitionszuwendungen	0,00	0	0	0	0	0	0
5	Einzahlungen aus Investitionsbeiträgen und ähnlichen Entgelten für Investitionstätigkeit	0,00	0	0	0	0	0	0
6	Einzahlungen aus der Veräußerung von Sachvermögen	0,00	0	0	0	0	0	0
7	Einzahlungen aus der Veräußerung von Finanzvermögen	0,00	0	0	0	0	0	0
8	Einzahlungen für sonstige Investitionstätigkeit	0,00	0	0	0	0	0	0
9	Einzahlungen aus Investitionstätigkeit (Summe aus Nummern 4 bis 8)	0,00	0	0	0	0	0	0
10	Auszahlungen für den Erwerb von Grundstücken und Gebäuden	0,00	0	0	0	0	0	0
11	Auszahlungen für Baumaßnahmen	0,00	0	0	0	0	0	0
12	Auszahlungen für den Erwerb von beweglichem Sachvermögen	0,00	0	0	0	0	0	0
13	Auszahlungen für den Erwerb von Finanzvermögen	0,00	0	0	0	0	0	0
14	Auszahlungen für Investitionsförderungsmaßnahmen	0,00	0	0	0	0	0	0
15	Auszahlungen für den Erwerb von immateriellen Vermögensgegenständen	0,00	0	0	0	0	0	0
16	Auszahlungen aus Investitionstätigkeit (Summe aus Nummern 10 bis 15)	0,00	0	0	0	0	0	0
17	Anteiliger veranschlagter Finanzierungsmittelüberschuss/-bedarf aus Investitionstätigkeit (Saldo aus Numern 9 und 16)	0,00	0	0	0	0	0	0
18	Anteiliger veranschlagter Finanzierungsmittel-(Saldo aus Nummern 3 und 17)	0,00	0	0	0	0	0	0

Haushaltsplan 2024 der Gemeinde Nehren

<p style="font-size: small;">GEMEINDE LANDKREIS TÜBINGEN</p> <p style="font-weight: bold; font-size: small;">NEHREN</p> 	<p>Produktbeschreibung 5450 Straßenreinigung und Winterdienst - [THH 5]</p> <p>Gemeinde Nehren</p>
<p>54 5450</p>	<p>Verkehrsflächen und -anlagen, ÖPNV Straßenreinigung und Winterdienst - [THH 5]</p>
Verantw. Person	<ul style="list-style-type: none"> - Leitung Fachbereich Finanzwesen, Frank Schmeckenbecher - Leitung Bauhof, Werner Schuler
Kurzbeschreibung	<ul style="list-style-type: none"> - Manuelle und maschinelle Beseitigung von Schmutz, Abfall und Wildwuchs nach eigenverantwortlich erstellten Reinigungsplänen - Beseitigung von Laub - Aufstellen und Leeren von öffentlichen Abfallbehältern - Lokale Sonderleistungen, z.B. Reinigung nach Veranstaltungen, Märkten, Straßenfesten - Ölspurbeseitigung - Manuelles und maschinelles Räumen und Streuen auf Fahrbahnen, Radwegen, Gehwegen, Fußgängerzonen sowie öffentlichen Plätzen nach Winterdienstplänen - Instandhaltung des Wohnmobilstellplatzes - Diverse Arbeiten zur Unterhaltung und Instandhaltung jeglicher Gemeindegütern (Gebäude, Gemeindegewald, etc.)
Erläuterungen	<ul style="list-style-type: none"> - 54.50.01 Straßenreinigung - 54.50.02 Winterdienst

Haushaltsplan 2024 der Gemeinde Nehren



**Teilergebnishaushalt einschließlich Finanzplanung
5450 Straßenreinigung und Winterdienst - [THH 5]**

Gemeinde Nehren

Nr.	Bezeichnung	Ergebnis 2022	Ansatz 2023	Ansatz 2024	Plan 2025	Plan 2026	Plan 2027
1	Steuern und ähnliche Abgaben	0,00	0	0	0	0	0
2	Zuweisungen und Zuwendungen, Umlagen	0,00	0	0	0	0	0
3	Aufgelöste Investitionszuwendungen und -beiträge	0,00	0	0	0	0	0
4	Sonstige Transfererträge	0,00	0	0	0	0	0
5	Entgelte für öffentliche Leistungen oder Einrichtungen	0,00	0	0	0	0	0
6	Sonstige privatrechtliche Leistungsentgelte	0,00	0	0	0	0	0
7	Kostenerstattungen und Kostenumlagen	0,00	0	0	0	0	0
8	Zinsen und ähnliche Erträge	0,00	0	0	0	0	0
9	Aktiviere Eigenleistungen und Bestandveränderungen	0,00	0	0	0	0	0
10	Sonstige ordentliche Erträge	0,00	0	0	0	0	0
11	Anteilige ordentliche Erträge (Summe aus Nummern 1 bis 10)	0,00	0	0	0	0	0
12	Personalaufwendungen	0,00	0	0	0	0	0
13	Versorgungsaufwendungen	0,00	0	0	0	0	0
14	Aufwendungen für Sach- und Dienstleistungen	-2.570,08	-8.000	-8.000	-8.000	-8.000	-8.000
15	Abschreibungen	0,00	0	0	0	0	0
16	Zinsen und ähnliche Aufwendungen	0,00	0	0	0	0	0
17	Transferaufwendungen	0,00	0	0	0	0	0
18	Sonstige ordentliche Aufwendungen	-32.706,00	-32.700	-32.700	-32.700	-32.700	-32.700
19	Anteilige ordentliche Aufwendungen (Summe aus Nummern 12 bis 18)	-35.276,08	-40.700	-40.700	-40.700	-40.700	-40.700
20	Anteiliges veranschlagtes ordentliches Ergebnis (Summe aus Nummern 11 und 19)	-35.276,08	-40.700	-40.700	-40.700	-40.700	-40.700
21	Erträge aus internen Leistungen	0,00	0	0	0	0	0
22	Aufwendungen für interne Leistungen	-24.707,57	-35.500	-38.100	-38.700	-39.500	-39.700
23	kalkulatorische Kosten	0,00	0	0	0	0	0
24	Veranschlagtes kalkulatorisches Ergebnis (Saldo aus Nummern 21 bis 23)	-24.707,57	-35.500	-38.100	-38.700	-39.500	-39.700
25	Veranschlagter Nettoressourcenbedarf/-überschuss (Summe aus Nummer 20 und 24)	-59.983,65	-76.200	-78.800	-79.400	-80.200	-80.400

Haushaltsplan 2024 der Gemeinde Nehren




**Teilfinanzhaushalt einschließlich Finanzplanung
5450 Straßenreinigung und Winterdienst - [THH 5]**

Gemeinde Nehren

Nr.	Bezeichnung	Ergebnis 2022	Ansatz 2023	Ansatz 2024	VE	Plan 2025	Plan 2026	Plan 2027
1	Summe der Einzahlungen aus laufender Verwaltungstätigkeit (ohne außerordentliche zahlungswirksame Erträge aus Vermögensveräußerung)	0,00	0	0	0	0	0	0
2	Summe der Auszahlungen aus laufender Verwaltungstätigkeit	-32.974,51	-40.700	-40.700	0	-40.700	-40.700	-40.700
3	Anteiliger Zahlungsmittelüberschuss/-bedarf des Ergebnishaushalts (Saldo aus Nummern 1 und 2)	-32.974,51	-40.700	-40.700	0	-40.700	-40.700	-40.700
4	Einzahlungen aus Investitionszuwendungen	0,00	0	0	0	0	0	0
5	Einzahlungen aus Investitionsbeiträgen und ähnlichen Entgelten für Investitionstätigkeit	0,00	0	0	0	0	0	0
6	Einzahlungen aus der Veräußerung von Sachvermögen	0,00	0	0	0	0	0	0
7	Einzahlungen aus der Veräußerung von Finanzvermögen	0,00	0	0	0	0	0	0
8	Einzahlungen für sonstige Investitionstätigkeit	0,00	0	0	0	0	0	0
9	Einzahlungen aus Investitionstätigkeit (Summe aus Nummern 4 bis 8)	0,00	0	0	0	0	0	0
10	Auszahlungen für den Erwerb von Grundstücken und Gebäuden	0,00	0	0	0	0	0	0
11	Auszahlungen für Baumaßnahmen	0,00	0	0	0	0	0	0
12	Auszahlungen für den Erwerb von beweglichem Sachvermögen	0,00	0	0	0	0	0	0
13	Auszahlungen für den Erwerb von Finanzvermögen	0,00	0	0	0	0	0	0
14	Auszahlungen für Investitionsförderungsmaßnahmen	0,00	0	0	0	0	0	0
15	Auszahlungen für den Erwerb von immateriellen Vermögensgegenständen	0,00	0	0	0	0	0	0
16	Auszahlungen aus Investitionstätigkeit (Summe aus Nummern 10 bis 15)	0,00	0	0	0	0	0	0
17	Anteiliger veranschlagter Finanzierungsmittelüberschuss/-bedarf aus Investitionstätigkeit (Saldo aus Numern 9 und 16)	0,00	0	0	0	0	0	0
18	Anteiliger veranschlagter Finanzierungsmittel-(Saldo aus Nummern 3 und 17)	-32.974,51	-40.700	-40.700	0	-40.700	-40.700	-40.700

Haushaltsplan 2024 der Gemeinde Nehren

<p style="font-size: small;">GEMEINDE LANDKREIS TÜBINGEN</p> <p style="font-weight: bold; font-size: small;">NEHREN</p> 	<p>Produktbeschreibung 5470 Verkehrsbetriebe/ÖPNV - [THH 5]</p> <p>Gemeinde Nehren</p>
<p>54</p> <p>5470</p>	<p>Verkehrsflächen und -anlagen, ÖPNV</p> <p>Verkehrsbetriebe/ÖPNV - [THH 5]</p>
Verantw. Person	- Leitung Fachbereich Ordnungsamt, Cornelia Kaiser
Kurzbeschreibung	- Bereitstellung und Betrieb eines Bürgerautos
Erläuterungen	- 54.70.00 Verkehrsbetriebe/ÖPNV

Haushaltsplan 2024 der Gemeinde Nehren



Teilergebnishaushalt einschließlich Finanzplanung 5470 Verkehrsbetriebe/ÖPNV - [THH 5]

Gemeinde Nehren

Nr.	Bezeichnung	Ergebnis 2022	Ansatz 2023	Ansatz 2024	Plan 2025	Plan 2026	Plan 2027
1	Steuern und ähnliche Abgaben	0,00	0	0	0	0	0
2	Zuweisungen und Zuwendungen, Umlagen	1.800,00	1.600	2.000	2.000	2.000	2.000
3	Aufgelöste Investitionszuwendungen und -beiträge	0,00	0	0	0	0	0
4	Sonstige Transfererträge	0,00	0	0	0	0	0
5	Entgelte für öffentliche Leistungen oder Einrichtungen	0,00	0	0	0	0	0
6	Sonstige privatrechtliche Leistungsentgelte	0,00	0	0	0	0	0
7	Kostenerstattungen und Kostenumlagen	0,00	0	0	0	0	0
8	Zinsen und ähnliche Erträge	0,00	0	0	0	0	0
9	Aktiviere Eigenleistungen und Bestandveränderungen	0,00	0	0	0	0	0
10	Sonstige ordentliche Erträge	0,00	0	0	0	0	0
11	Anteilige ordentliche Erträge (Summe aus Nummern 1 bis 10)	1.800,00	1.600	2.000	2.000	2.000	2.000
12	Personalaufwendungen	0,00	0	0	0	0	0
13	Versorgungsaufwendungen	0,00	0	0	0	0	0
14	Aufwendungen für Sach- und Dienstleistungen	-11.407,98	-3.800	-3.800	-3.800	-3.800	-3.800
15	Abschreibungen	0,00	0	0	0	0	0
16	Zinsen und ähnliche Aufwendungen	0,00	0	0	0	0	0
17	Transferaufwendungen	0,00	0	0	0	0	0
18	Sonstige ordentliche Aufwendungen	-1.018,91	-1.200	-1.400	-1.400	-1.400	-1.400
19	Anteilige ordentliche Aufwendungen (Summe aus Nummern 12 bis 18)	-12.426,89	-5.000	-5.200	-5.200	-5.200	-5.200
20	Anteiliges veranschlagtes ordentliches Ergebnis (Summe aus Nummern 11 und 19)	-10.626,89	-3.400	-3.200	-3.200	-3.200	-3.200
21	Erträge aus internen Leistungen	0,00	0	0	0	0	0
22	Aufwendungen für interne Leistungen	0,00	0	0	0	0	0
23	kalkulatorische Kosten	0,00	0	0	0	0	0
24	Veranschlagtes kalkulatorisches Ergebnis (Saldo aus Nummern 21 bis 23)	0,00	0	0	0	0	0
25	Veranschlagter Nettoressourcenbedarf/-überschuss (Summe aus Nummer 20 und 24)	-10.626,89	-3.400	-3.200	-3.200	-3.200	-3.200

Haushaltsplan 2024 der Gemeinde Nehren



**Teilfinanzhaushalt einschließlich Finanzplanung
5470 Verkehrsbetriebe/ÖPNV - [THH 5]**

Gemeinde Nehren

Nr.	Bezeichnung	Ergebnis 2022	Ansatz 2023	Ansatz 2024	VE	Plan 2025	Plan 2026	Plan 2027
1	Summe der Einzahlungen aus laufender Verwaltungstätigkeit (ohne außerordentliche zahlungswirksame Erträge aus Vermögensveräußerung)	0,00	1.600	2.000	0	2.000	2.000	2.000
2	Summe der Auszahlungen aus laufender Verwaltungstätigkeit	-5.613,24	-5.000	-5.200	0	-5.200	-5.200	-5.200
3	Anteiliger Zahlungsmittelüberschuss/-bedarf des Ergebnishaushalts (Saldo aus Nummern 1 und 2)	-5.613,24	-3.400	-3.200	0	-3.200	-3.200	-3.200
4	Einzahlungen aus Investitionszuwendungen	0,00	85.100	85.100	0	48.000	97.600	93.700
5	Einzahlungen aus Investitionsbeiträgen und ähnlichen Entgelten für Investitionstätigkeit	0,00	0	0	0	0	0	0
6	Einzahlungen aus der Veräußerung von Sachvermögen	0,00	0	0	0	0	0	0
7	Einzahlungen aus der Veräußerung von Finanzvermögen	0,00	0	0	0	0	0	0
8	Einzahlungen für sonstige Investitionstätigkeit	0,00	0	0	0	0	0	0
9	Einzahlungen aus Investitionstätigkeit (Summe aus Nummern 4 bis 8)	0,00	85.100	85.100	0	48.000	97.600	93.700
10	Auszahlungen für den Erwerb von Grundstücken und Gebäuden	0,00	0	0	0	0	0	0
11	Auszahlungen für Baumaßnahmen	0,00	-110.000	-110.000	0	-62.000	-126.000	-121.000
12	Auszahlungen für den Erwerb von beweglichem Sachvermögen	0,00	0	0	0	0	0	0
13	Auszahlungen für den Erwerb von Finanzvermögen	0,00	0	0	0	0	0	0
14	Auszahlungen für Investitionsförderungsmaßnahmen	0,00	0	0	0	0	0	0
15	Auszahlungen für den Erwerb von immateriellen Vermögensgegenständen	0,00	0	0	0	0	0	0
16	Auszahlungen aus Investitionstätigkeit (Summe aus Nummern 10 bis 15)	0,00	-110.000	-110.000	0	-62.000	-126.000	-121.000
17	Anteiliger veranschlagter Finanzierungsmittelüberschuss/-bedarf aus Investitionstätigkeit (Saldo aus Numern 9 und 16)	0,00	-24.900	-24.900	0	-14.000	-28.400	-27.300
18	Anteiliger veranschlagter Finanzierungsmittel-(Saldo aus Nummern 3 und 17)	-5.613,24	-28.300	-28.100	0	-17.200	-31.600	-30.500

Haushaltsplan 2024 der Gemeinde Nehren




**Einzeldarstellung der Investitionsmaßnahmen
5470 Verkehrsbetriebe/ÖPNV - [THH 5]**

Gemeinde Nehren


Investition I-5470-001 barrierefreie Bushaltestellen

Nr.	Investitionsmaßnahmen Einzahlungs- und Auszahlungsarten	Gesamtang. z. Maßnahme -nachrichtl.-	Bisher finanziert	Ermächtigungs- übertragungen aus Vorvorj.	Ergebnis 2022	Ansatz 2023	Ansatz 2024	VE
1	Einzahlungen aus Investitionszuwendungen	409.500	0,00	0	0,00	85.100	85.100	0
6	Summe der Einzahlungen aus Investitionstätigkeit (Summe aus Nummern 1 bis 5)	409.500	0,00	0	0,00	85.100	85.100	0
8	Auszahlungen für Baumaßnahmen	-529.000	0,00	0	0,00	-110.000	-110.000	0
13	Summe der Auszahlungen aus Investitionstätigkeit (Summe aus Nummern 7 bis 12)	-529.000	0,00	0	0,00	-110.000	-110.000	0
14	Saldo aus Investitionstätigkeit (Saldo aus Nummern 6 und 13)	-119.500	0,00	0	0,00	-24.900	-24.900	0
16	Gesamtkosten der Maßnahme (Summe aus Nummern 13 und 15)	-529.000	0,00	0	0,00	-110.000	-110.000	0


Haushaltsplan 2024 der Gemeinde Nehren

<p style="font-size: small;">GEMEINDE LANDKREIS TÜBINGEN</p> <p style="font-weight: bold; font-size: small;">NEHREN</p> 	<p>Produktbeschreibung 5510 Öffentliches Grün Landschaftsbau - [THH 5]</p> <p>Gemeinde Nehren</p>
<p>55 5510</p>	<p>Natur- und Landschaftspflege, Friedhofswesen Öffentliches Grün Landschaftsbau - [THH 5]</p>
Verantw. Person	<ul style="list-style-type: none"> - Leitung Fachbereich Finanzwesen, Frank Schmeckenbecher - Leitung Bauhof, Werner Schuler
Kurzbeschreibung	<ul style="list-style-type: none"> - Bereitstellung, Unterhaltung und Instandhaltung von Grün- und Parkanlagen - Bereitstellung, Unterhaltung und Instandhaltung öffentlicher Spielplätze für Kinder und Jugendliche und Freizeitanlagen auch für Erwachsene und Familien einschl. der Ausstattung mit Spieleinrichtungen und -geräten
Erläuterungen	<ul style="list-style-type: none"> - 55.10.01 Grün- und Parkanlagen - 55.10.02 Freizeitanlagen und Spielflächen


Haushaltsplan 2024 der Gemeinde Nehren

<div style="display: flex; justify-content: space-between; align-items: center;"> <div style="text-align: left;"> <p>GEMEINDE LANDKREIS TÜBINGEN NEHREN</p>  <p>Gemeinde Nehren</p> </div> <div style="text-align: center;"> <p>Teilergebnishaushalt einschließlich Finanzplanung 5510 Öffentliches Grün Landschaftsbau - [THH 5]</p> </div> </div>							
Nr.	Bezeichnung	Ergebnis 2022	Ansatz 2023	Ansatz 2024	Plan 2025	Plan 2026	Plan 2027
1	Steuern und ähnliche Abgaben	0,00	0	0	0	0	0
2	Zuweisungen und Zuwendungen, Umlagen	0,00	0	0	0	0	0
3	Aufgelöste Investitionszuwendungen und -beiträge	240,31	2.200	-5.900	-5.800	-5.800	-5.700
4	Sonstige Transfererträge	0,00	0	0	0	0	0
5	Entgelte für öffentliche Leistungen oder Einrichtungen	0,00	0	0	0	0	0
6	Sonstige privatrechtliche Leistungsentgelte	6.278,64	0	0	0	0	0
7	Kostenerstattungen und Kostenumlagen	0,00	0	0	0	0	0
8	Zinsen und ähnliche Erträge	0,00	0	0	0	0	0
9	Aktiviere Eigenleistungen und Bestandveränderungen	0,00	0	0	0	0	0
10	Sonstige ordentliche Erträge	0,00	2.500	5.700	2.800	0	0
11	Anteilige ordentliche Erträge (Summe aus Nummern 1 bis 10)	6.518,95	4.700	-200	-3.000	-5.800	-5.700
12	Personalaufwendungen	0,00	0	0	0	0	0
13	Versorgungsaufwendungen	0,00	0	0	0	0	0
14	Aufwendungen für Sach- und Dienstleistungen	-9.895,54	-19.200	-14.300	-14.400	-14.500	-14.600
15	Abschreibungen	-240,31	-19.100	-9.300	1.300	11.800	11.700
16	Zinsen und ähnliche Aufwendungen	0,00	0	0	0	0	0
17	Transferaufwendungen	0,00	0	0	0	0	0
18	Sonstige ordentliche Aufwendungen	-2.455,21	0	0	0	0	0
19	Anteilige ordentliche Aufwendungen (Summe aus Nummern 12 bis 18)	-12.591,06	-38.300	-23.600	-13.100	-2.700	-2.900
20	Anteiliges veranschlagtes ordentliches Ergebnis (Summe aus Nummern 11 und 19)	-6.072,11	-33.600	-23.800	-16.100	-8.500	-8.600
21	Erträge aus internen Leistungen	0,00	0	0	0	0	0
22	Aufwendungen für interne Leistungen	-138.997,25	-138.400	-158.300	-161.200	-164.700	-165.800
23	kalkulatorische Kosten	0,00	-6.000	-6.200	-5.800	-5.500	-5.300
24	Veranschlagtes kalkulatorisches Ergebnis (Saldo aus Nummern 21 bis 23)	-138.997,25	-144.400	-164.500	-167.000	-170.200	-171.100
25	Veranschlagter Nettoressourcenbedarf/-überschuss (Summe aus Nummer 20 und 24)	-145.069,36	-178.000	-188.300	-183.100	-178.700	-179.700

Haushaltsplan 2024 der Gemeinde Nehren

<div style="display: flex; justify-content: space-between; align-items: center;"> <div style="text-align: left;"> <p>GEMEINDE NEHREN <small>LANDKREIS TÜBINGEN</small></p>  </div> <div style="text-align: center;"> <p>Teilfinanzhaushalt einschließlich Finanzplanung 5510 Öffentliches Grün Landschaftsbau - [THH 5]</p> <p>Gemeinde Nehren</p> </div> </div>								
Nr.	Bezeichnung	Ergebnis 2022	Ansatz 2023	Ansatz 2024	VE	Plan 2025	Plan 2026	Plan 2027
1	Summe der Einzahlungen aus laufender Verwaltungstätigkeit (ohne außerordentliche zahlungswirksame Erträge aus Vermögensveräußerung)	6.278,64	0	0	0	0	0	0
2	Summe der Auszahlungen aus laufender Verwaltungstätigkeit	-9.274,38	-19.200	-14.300	0	-14.400	-14.500	-14.600
3	Anteiliger Zahlungsmittelüberschuss/-bedarf des Ergebnishaushalts (Saldo aus Nummern 1 und 2)	-2.995,74	-19.200	-14.300	0	-14.400	-14.500	-14.600
4	Einzahlungen aus Investitionszuwendungen	0,00	0	0	0	0	0	0
5	Einzahlungen aus Investitionsbeiträgen und ähnlichen Entgelten für Investitionstätigkeit	0,00	0	0	0	0	0	0
6	Einzahlungen aus der Veräußerung von Sachvermögen	0,00	0	0	0	0	0	0
7	Einzahlungen aus der Veräußerung von Finanzvermögen	0,00	0	0	0	0	0	0
8	Einzahlungen für sonstige Investitionstätigkeit	0,00	0	0	0	0	0	0
9	Einzahlungen aus Investitionstätigkeit (Summe aus Nummern 4 bis 8)	0,00	0	0	0	0	0	0
10	Auszahlungen für den Erwerb von Grundstücken und Gebäuden	0,00	-20.000	0	0	0	0	0
11	Auszahlungen für Baumaßnahmen	0,00	0	0	0	0	0	0
12	Auszahlungen für den Erwerb von beweglichem Sachvermögen	0,00	0	0	0	0	0	0
13	Auszahlungen für den Erwerb von Finanzvermögen	0,00	0	0	0	0	0	0
14	Auszahlungen für Investitionsförderungsmaßnahmen	0,00	0	0	0	0	0	0
15	Auszahlungen für den Erwerb von immateriellen Vermögensgegenständen	0,00	0	0	0	0	0	0
16	Auszahlungen aus Investitionstätigkeit (Summe aus Nummern 10 bis 15)	0,00	-20.000	0	0	0	0	0
17	Anteiliger veranschlagter Finanzierungsmittelüberschuss/-bedarf aus Investitionstätigkeit (Saldo aus Numern 9 und 16)	0,00	-20.000	0	0	0	0	0
18	Anteiliger veranschlagter Finanzierungsmittel-(Saldo aus Nummern 3 und 17)	-2.995,74	-39.200	-14.300	0	-14.400	-14.500	-14.600

Haushaltsplan 2024 der Gemeinde Nehren

 <p>GEMEINDE NEHREN LANDKREIS TÜBINGEN</p>	<p>Einzeldarstellung der Investitionsmaßnahmen 5510 Öffentliches Grün Landschaftsbau - [THH 5]</p> <p>Gemeinde Nehren</p>	
--	---	--

Investition I-5510-101 Neugestaltung Viehmarkt

Nr.	Investitionsmaßnahmen Einzahlungs- und Auszahlungsarten	Gesamtang. z. Maßnahme -nachrichtl.-	Bisher finanziert	Ermächtigungs übertragungen aus Vorvorj.	Ergebnis 2022	Ansatz 2023	Ansatz 2024	VE
1	Einzahlungen aus Investitionszuwendungen	0	21.001,00	0	0,00	0	0	0
6	Summe der Einzahlungen aus Investitionstätigkeit (Summe aus Nummern 1 bis 5)	0	21.001,00	0	0,00	0	0	0
7	Auszahlungen für den Erwerb von Grundstücken und Gebäuden	0	-1.034,71	0	0,00	0	0	0
13	Summe der Auszahlungen aus Investitionstätigkeit (Summe aus Nummern 7 bis 12)	0	-1.034,71	0	0,00	0	0	0
14	Saldo aus Investitionstätigkeit (Saldo aus Nummern 6 und 13)	0	19.966,29	0	0,00	0	0	0
16	Gesamtkosten der Maßnahme (Summe aus Nummern 13 und 15)	0	-1.034,71	0	0,00	0	0	0

Investition I-5510-102 Neugestaltung Vorplatz Kirche

Nr.	Investitionsmaßnahmen Einzahlungs- und Auszahlungsarten	Gesamtang. z. Maßnahme -nachrichtl.-	Bisher finanziert	Ermächtigungs übertragungen aus Vorvorj.	Ergebnis 2022	Ansatz 2023	Ansatz 2024	VE
7	Auszahlungen für den Erwerb von Grundstücken und Gebäuden	-70.000	0,00	0	0,00	0	0	0
8	Auszahlungen für Baumaßnahmen	0	-84.289,95	0	0,00	0	0	0
13	Summe der Auszahlungen aus Investitionstätigkeit (Summe aus Nummern 7 bis 12)	-70.000	-84.289,95	0	0,00	0	0	0
14	Saldo aus Investitionstätigkeit (Saldo aus Nummern 6 und 13)	-70.000	-84.289,95	0	0,00	0	0	0
16	Gesamtkosten der Maßnahme (Summe aus Nummern 13 und 15)	-70.000	-84.289,95	0	0,00	0	0	0

Investition I-5510-200 Neuanlage/Erneuerung Kinderspielplätze

Nr.	Investitionsmaßnahmen Einzahlungs- und Auszahlungsarten	Gesamtang. z. Maßnahme -nachrichtl.-	Bisher finanziert	Ermächtigungs übertragungen aus Vorvorj.	Ergebnis 2022	Ansatz 2023	Ansatz 2024	VE
7	Auszahlungen für den Erwerb von Grundstücken und Gebäuden	-20.000	-3.764,36	0	0,00	-20.000	0	0
13	Summe der Auszahlungen aus Investitionstätigkeit (Summe aus Nummern 7 bis 12)	-20.000	-3.764,36	0	0,00	-20.000	0	0
14	Saldo aus Investitionstätigkeit (Saldo aus Nummern 6 und 13)	-20.000	-3.764,36	0	0,00	-20.000	0	0
16	Gesamtkosten der Maßnahme (Summe aus Nummern 13 und 15)	-20.000	-3.764,36	0	0,00	-20.000	0	0


Investition I-5510-300 Erneuerung Freizeitanlage Schwanholz

Nr.	Investitionsmaßnahmen Einzahlungs- und Auszahlungsarten	Gesamtang. z. Maßnahme -nachrichtl.-	Bisher finanziert	Ermächtigungs übertragungen aus Vorvorj.	Ergebnis 2022	Ansatz 2023	Ansatz 2024	VE
7	Auszahlungen für den Erwerb von Grundstücken und Gebäuden	0	-1.715,31	0	0,00	0	0	0
13	Summe der Auszahlungen aus Investitionstätigkeit (Summe aus Nummern 7 bis 12)	0	-1.715,31	0	0,00	0	0	0
14	Saldo aus Investitionstätigkeit (Saldo aus Nummern 6 und 13)	0	-1.715,31	0	0,00	0	0	0
16	Gesamtkosten der Maßnahme (Summe aus Nummern 13 und 15)	0	-1.715,31	0	0,00	0	0	0


Investition I-5510-400 Südwest Ehrenberg II (SWE II)

Nr.	Investitionsmaßnahmen Einzahlungs- und Auszahlungsarten	Gesamtang. z. Maßnahme -nachrichtl.-	Bisher finanziert	Ermächtigungs übertragungen aus Vorvorj.	Ergebnis 2022	Ansatz 2023	Ansatz 2024	VE
8	Auszahlungen für Baumaßnahmen	0	-42.139,73	0	0,00	0	0	0
13	Summe der Auszahlungen aus Investitionstätigkeit (Summe aus Nummern 7 bis 12)	0	-42.139,73	0	0,00	0	0	0


Haushaltsplan 2024 der Gemeinde Nehren

<div style="display: flex; align-items: center; gap: 10px;"> <div style="text-align: center;"> <p style="font-size: small; margin: 0;">GEMEINDE LANDKREIS TÜBINGEN</p> <p style="font-weight: bold; margin: 0;">NEHREN</p>  </div> <div style="margin-left: 10px;"> <p style="margin: 0;">Einzeldarstellung der Investitionsmaßnahmen</p> <p style="margin: 0;">5510 Öffentliches Grün Landschaftsbau - [THH 5]</p> <p style="margin: 0; font-size: small;">Gemeinde Nehren</p> </div> </div>								
Nr.	Investitionsmaßnahmen Einzahlungs- und Auszahlungsarten	Gesamtang. z. Maßnahme -nachrichtl.-	Bisher finanziert	Ermächtigungs übertragungen aus Vorvorj.	Ergebnis 2022	Ansatz 2023	Ansatz 2024	VE
14	Saldo aus Investitionstätigkeit (Saldo aus Nummern 6 und 13)	0	-42.139,73	0	0,00	0	0	0
16	Gesamtkosten der Maßnahme (Summe aus Nummern 13 und 15)	0	-42.139,73	0	0,00	0	0	0

Haushaltsplan 2024 der Gemeinde Nehren

<p style="font-size: small;">GEMEINDE LANDKREIS TÜBINGEN</p> <p style="font-weight: bold; font-size: small;">NEHREN</p> 	<p>Produktbeschreibung 5520 Gewässerschutz Öffentl Gewässer Wasserb Anlagen - [THH 5]</p> <p>Gemeinde Nehren</p>
<p>55 5520</p>	<p>Natur- und Landschaftspflege, Friedhofswesen Gewässerschutz Öffentl Gewässer Wasserb Anlagen - [THH 5]</p>
Verantw. Person	<ul style="list-style-type: none"> - Leitung Fachbereich Finanzwesen, Frank Schmeckenbecher - Leitung Bauhof, Werner Schuler
Kurzbeschreibung	<ul style="list-style-type: none"> - Bereitstellung, Unterhaltung, Instandsetzung und Betrieb konstruktiver Anlagen und kommunaler Gewässer, inkl. Vorbeugendem Hochwasserschutz - Maßnahmen zur Gefahrenabwehr und zur Beseitigung bereits eingetretener Schäden - Gewässer- und Anlagenüberwachung: Mitwirkung bei Wasserschauen, Überwachung von VAWS-Anlagen und von kommunalen, betrieblichen und privaten Abwasserbehandlungs- anlagen - Bearbeitung wasserrechtlicher Zulassungsanträge, z. B. Gewässerausbau, Wasserentnahme oder Erdwärmesonden
Erläuterungen	<ul style="list-style-type: none"> - 55.20.01 Bereitstellung/Unterhaltung konstruktiver Anlagen und kommunaler Gewässer - 55.20.02 Wasserrechtliche Maßnahmen - 55.20.03 Umsetzen von Konzeptionen zum Gewässerschutz

Haushaltsplan 2024 der Gemeinde Nehren

<div style="display: flex; justify-content: space-between; align-items: center;"> <div style="text-align: left;"> <p>GEMEINDE LANDKREIS TÜBINGEN NEHREN</p>  <p>Gemeinde Nehren</p> </div> <div style="text-align: right;"> <p>Teilergebnishaushalt einschließlich Finanzplanung 5520 Gewässerschutz Öffentl Gewässer Wasserb Anlagen - [THH 5]</p> </div> </div>							
Nr.	Bezeichnung	Ergebnis 2022	Ansatz 2023	Ansatz 2024	Plan 2025	Plan 2026	Plan 2027
1	Steuern und ähnliche Abgaben	0,00	0	0	0	0	0
2	Zuweisungen und Zuwendungen, Umlagen	0,00	0	0	0	0	0
3	Aufgelöste Investitionszuwendungen und -beiträge	0,00	0	0	0	0	0
4	Sonstige Transfererträge	0,00	0	0	0	0	0
5	Entgelte für öffentliche Leistungen oder Einrichtungen	0,00	0	0	0	0	0
6	Sonstige privatrechtliche Leistungsentgelte	0,00	0	0	0	0	0
7	Kostenerstattungen und Kostenumlagen	0,00	0	0	0	0	0
8	Zinsen und ähnliche Erträge	0,00	0	0	0	0	0
9	Aktiviere Eigenleistungen und Bestandveränderungen	0,00	0	0	0	0	0
10	Sonstige ordentliche Erträge	0,00	0	0	0	0	0
11	Anteilige ordentliche Erträge (Summe aus Nummern 1 bis 10)	0,00	0	0	0	0	0
12	Personalaufwendungen	0,00	0	0	0	0	0
13	Versorgungsaufwendungen	0,00	0	0	0	0	0
14	Aufwendungen für Sach- und Dienstleistungen	-62.235,84	-2.000	-2.000	-2.000	-2.000	-2.000
15	Abschreibungen	0,00	0	0	0	0	0
16	Zinsen und ähnliche Aufwendungen	0,00	0	0	0	0	0
17	Transferaufwendungen	0,00	0	0	0	0	0
18	Sonstige ordentliche Aufwendungen	0,00	0	0	0	0	0
19	Anteilige ordentliche Aufwendungen (Summe aus Nummern 12 bis 18)	-62.235,84	-2.000	-2.000	-2.000	-2.000	-2.000
20	Anteiliges veranschlagtes ordentliches Ergebnis (Summe aus Nummern 11 und 19)	-62.235,84	-2.000	-2.000	-2.000	-2.000	-2.000
21	Erträge aus internen Leistungen	0,00	0	0	0	0	0
22	Aufwendungen für interne Leistungen	-32.409,16	-22.300	-21.500	-21.900	-22.300	-22.500
23	kalkulatorische Kosten	0,00	0	0	0	0	0
24	Veranschlagtes kalkulatorisches Ergebnis (Saldo aus Nummern 21 bis 23)	-32.409,16	-22.300	-21.500	-21.900	-22.300	-22.500
25	Veranschlagter Nettoressourcenbedarf/-überschuss (Summe aus Nummer 20 und 24)	-94.645,00	-24.300	-23.500	-23.900	-24.300	-24.500

Haushaltsplan 2024 der Gemeinde Nehren



**Teilfinanzhaushalt einschließlich Finanzplanung
5520 Gewässerschutz Öffentl Gewässer Wasserb Anlagen - [THH 5]**

Gemeinde Nehren

Nr.	Bezeichnung	Ergebnis 2022	Ansatz 2023	Ansatz 2024	VE	Plan 2025	Plan 2026	Plan 2027
1	Summe der Einzahlungen aus laufender Verwaltungstätigkeit (ohne außerordentliche zahlungswirksame Erträge aus Vermögensveräußerung)	0,00	0	0	0	0	0	0
2	Summe der Auszahlungen aus laufender Verwaltungstätigkeit	-57.750,14	-2.000	-2.000	0	-2.000	-2.000	-2.000
3	Anteiliger Zahlungsmittelüberschuss/-bedarf des Ergebnishaushalts (Saldo aus Nummern 1 und 2)	-57.750,14	-2.000	-2.000	0	-2.000	-2.000	-2.000
4	Einzahlungen aus Investitionszuwendungen	0,00	0	0	0	0	0	0
5	Einzahlungen aus Investitionsbeiträgen und ähnlichen Entgelten für Investitionstätigkeit	0,00	0	0	0	0	0	0
6	Einzahlungen aus der Veräußerung von Sachvermögen	0,00	0	0	0	0	0	0
7	Einzahlungen aus der Veräußerung von Finanzvermögen	0,00	0	0	0	0	0	0
8	Einzahlungen für sonstige Investitionstätigkeit	0,00	0	0	0	0	0	0
9	Einzahlungen aus Investitionstätigkeit (Summe aus Nummern 4 bis 8)	0,00	0	0	0	0	0	0
10	Auszahlungen für den Erwerb von Grundstücken und Gebäuden	0,00	0	0	0	0	0	0
11	Auszahlungen für Baumaßnahmen	0,00	0	0	0	0	0	0
12	Auszahlungen für den Erwerb von beweglichem Sachvermögen	0,00	0	0	0	0	0	0
13	Auszahlungen für den Erwerb von Finanzvermögen	0,00	0	0	0	0	0	0
14	Auszahlungen für Investitionsförderungsmaßnahmen	0,00	0	0	0	0	0	0
15	Auszahlungen für den Erwerb von immateriellen Vermögensgegenständen	0,00	0	0	0	0	0	0
16	Auszahlungen aus Investitionstätigkeit (Summe aus Nummern 10 bis 15)	0,00	0	0	0	0	0	0
17	Anteiliger veranschlagter Finanzierungsmittelüberschuss/-bedarf aus Investitionstätigkeit (Saldo aus Numern 9 und 16)	0,00	0	0	0	0	0	0
18	Anteiliger veranschlagter Finanzierungsmittel-(Saldo aus Nummern 3 und 17)	-57.750,14	-2.000	-2.000	0	-2.000	-2.000	-2.000

Haushaltsplan 2024 der Gemeinde Nehren




Einzeldarstellung der Investitionsmaßnahmen
5520 Gewässerschutz Öffentl Gewässer Wasserb Anlagen - [THH 5]

Gemeinde Nehren


Investition I-5520-100 Gewässerumgestaltung

Nr.	Investitionsmaßnahmen Einzahlungs- und Auszahlungsarten	Gesamtang. z. Maßnahme -nachrichtl.-	Bisher finanziert	Ermächtigungs übertragungen aus Vorvorj.	Ergebnis 2022	Ansatz 2023	Ansatz 2024	VE
8	Auszahlungen für Baumaßnahmen	-25.000	0,00	0	0,00	0	0	0
13	Summe der Auszahlungen aus Investitionstätigkeit (Summe aus Nummern 7 bis 12)	-25.000	0,00	0	0,00	0	0	0
14	Saldo aus Investitionstätigkeit (Saldo aus Nummern 6 und 13)	-25.000	0,00	0	0,00	0	0	0
16	Gesamtkosten der Maßnahme (Summe aus Nummern 13 und 15)	-25.000	0,00	0	0,00	0	0	0

Haushaltsplan 2024 der Gemeinde Nehren

 <p style="font-size: small;">GEMEINDE LANDKREIS TÜBINGEN NEHREN</p>	<p>Produktbeschreibung 5530 Friedhofs- und Bestattungswesen - [THH 5]</p> <p style="font-size: small;">Gemeinde Nehren</p>
<p>55 5530</p>	<p>Natur- und Landschaftspflege, Friedhofswesen Friedhofs- und Bestattungswesen - [THH 5]</p>
Verantw. Person	<ul style="list-style-type: none"> - Leitung Fachbereich Ordnungsamt, Cornelia Kaiser - Fachbereich Friedhofswesen, Birgit Schuler
Kurzbeschreibung	<ul style="list-style-type: none"> - Bereitstellung von Reihengräbern als Kinder-, Urnen, Erd- und Anonymgräber - Bereitstellung von Wahlgräbern auf Antrag als Erd- und Urnengrab bzw. als Grüfte und Grabgebäude - Pflege und Unterhaltung von Kriegsgräbern. Das Produkt ist nicht gebührenfähig - Bereitstellung, Pflege und Unterhaltung der Erschließungsanlagen und der den Friedhof gestalterisch ausmachenden und den Naherholungscharakter prägenden Grünflächen - Vorhaltung und Zurverfügungstellung von Gebäuden, die der fachgerechten Aufbewahrung von Leichen vom Zeitpunkt des Todes an bis zur deren Bestattung dienen. Neben der Aufbewahrung können Trauerfeiern in eigens dafür bereitgehaltenen Gebäuden oder Hallen zur würdigen, ortüblichen und pietätvollen Verabschiedung von Verstorbenen abgehalten werden - Durchführung pietätvoller Bestattungen, inklusiver der Räume zur Abschiednahme und Durchführung von Trauerfeiern
Erläuterungen	<ul style="list-style-type: none"> - 55.30.01 Bereitstellung von Reihengräbern - 55.30.02 Bereitstellung von Wahlgräbern - 55.30.03 Pflege und Unterhaltung von Kriegsgräbern, - 55.30.04 Bereitstellung, Pflege und Unterhaltung von öffentlichem Grün auf Friedhöfen - 55.30.05 Bereitstellung von Leichenhallen/ Trauerhallen - 55.30.06 Erdbestattungen - 55.30.08 Urnenbeisetzungen - 55.30.09 Aus-/ Umbettungen

Haushaltsplan 2024 der Gemeinde Nehren

<div style="display: flex; justify-content: space-between; align-items: center;"> <div style="text-align: left;"> <p>GEMEINDE LANDKREIS TÜBINGEN NEHREN</p>  <p>Gemeinde Nehren</p> </div> <div style="text-align: center;"> <p>Teilergebnishaushalt einschließlich Finanzplanung 5530 Friedhofs- und Bestattungswesen - [THH 5]</p> </div> </div>							
Nr.	Bezeichnung	Ergebnis 2022	Ansatz 2023	Ansatz 2024	Plan 2025	Plan 2026	Plan 2027
1	Steuern und ähnliche Abgaben	0,00	0	0	0	0	0
2	Zuweisungen und Zuwendungen, Umlagen	0,00	0	0	0	0	0
3	Aufgelöste Investitionszuwendungen und -beiträge	0,00	100	100	100	100	100
4	Sonstige Transfererträge	0,00	0	0	0	0	0
5	Entgelte für öffentliche Leistungen oder Einrichtungen	60.701,00	40.000	40.000	40.000	40.000	40.000
6	Sonstige privatrechtliche Leistungsentgelte	844,00	0	0	0	0	0
7	Kostenerstattungen und Kostenumlagen	257,00	200	200	200	200	200
8	Zinsen und ähnliche Erträge	0,00	0	0	0	0	0
9	Aktivierete Eigenleistungen und Bestandveränderungen	0,00	0	0	0	0	0
10	Sonstige ordentliche Erträge	0,00	0	0	0	0	0
11	Anteilige ordentliche Erträge (Summe aus Nummern 1 bis 10)	61.802,00	40.300	40.300	40.300	40.300	40.300
12	Personalaufwendungen	0,00	0	0	0	0	0
13	Versorgungsaufwendungen	0,00	0	0	0	0	0
14	Aufwendungen für Sach- und Dienstleistungen	-2.850,28	-21.800	-22.300	-22.400	-22.500	-22.600
15	Abschreibungen	0,00	-22.900	-26.000	-26.800	-27.700	-28.600
16	Zinsen und ähnliche Aufwendungen	0,00	0	0	0	0	0
17	Transferaufwendungen	0,00	0	0	0	0	0
18	Sonstige ordentliche Aufwendungen	-1.605,28	-2.700	-2.400	-2.500	-2.600	-2.700
19	Anteilige ordentliche Aufwendungen (Summe aus Nummern 12 bis 18)	-4.455,56	-47.400	-50.700	-51.700	-52.800	-53.900
20	Anteiliges veranschlagtes ordentliches Ergebnis (Summe aus Nummern 11 und 19)	57.346,44	-7.100	-10.400	-11.400	-12.500	-13.600
21	Erträge aus internen Leistungen	0,00	0	0	0	0	0
22	Aufwendungen für interne Leistungen	-67.290,41	-74.900	-75.300	-76.400	-77.700	-78.200
23	kalkulatorische Kosten	0,00	-27.800	-28.900	-28.100	-27.200	-26.400
24	Veranschlagtes kalkulatorisches Ergebnis (Saldo aus Nummern 21 bis 23)	-67.290,41	-102.700	-104.200	-104.500	-104.900	-104.600
25	Veranschlagter Nettoressourcenbedarf/-überschuss (Summe aus Nummer 20 und 24)	-9.943,97	-109.800	-114.600	-115.900	-117.400	-118.200

Haushaltsplan 2024 der Gemeinde Nehren



**Teilfinanzhaushalt einschließlich Finanzplanung
5530 Friedhofs- und Bestattungswesen - [THH 5]**

Gemeinde Nehren

Nr.	Bezeichnung	Ergebnis 2022	Ansatz 2023	Ansatz 2024	VE	Plan 2025	Plan 2026	Plan 2027
1	Summe der Einzahlungen aus laufender Verwaltungstätigkeit (ohne außerordentliche zahlungswirksame Erträge aus Vermögensveräußerung)	48.028,18	40.200	40.200	0	40.200	40.200	40.200
2	Summe der Auszahlungen aus laufender Verwaltungstätigkeit	-5.299,37	-24.500	-24.700	0	-24.900	-25.100	-25.300
3	Anteiliger Zahlungsmittelüberschuss/-bedarf des Ergebnishaushalts (Saldo aus Nummern 1 und 2)	42.728,81	15.700	15.500	0	15.300	15.100	14.900
4	Einzahlungen aus Investitionszuwendungen	0,00	0	0	0	0	0	0
5	Einzahlungen aus Investitionsbeiträgen und ähnlichen Entgelten für Investitionstätigkeit	0,00	0	0	0	0	0	0
6	Einzahlungen aus der Veräußerung von Sachvermögen	0,00	0	0	0	0	0	0
7	Einzahlungen aus der Veräußerung von Finanzvermögen	0,00	0	0	0	0	0	0
8	Einzahlungen für sonstige Investitionstätigkeit	0,00	0	0	0	0	0	0
9	Einzahlungen aus Investitionstätigkeit (Summe aus Nummern 4 bis 8)	0,00	0	0	0	0	0	0
10	Auszahlungen für den Erwerb von Grundstücken und Gebäuden	0,00	0	0	0	0	0	0
11	Auszahlungen für Baumaßnahmen	0,00	-60.000	0	0	0	0	0
12	Auszahlungen für den Erwerb von beweglichem Sachvermögen	0,00	0	0	0	0	0	0
13	Auszahlungen für den Erwerb von Finanzvermögen	0,00	0	0	0	0	0	0
14	Auszahlungen für Investitionsförderungsmaßnahmen	0,00	0	0	0	0	0	0
15	Auszahlungen für den Erwerb von immateriellen Vermögensgegenständen	0,00	0	0	0	0	0	0
16	Auszahlungen aus Investitionstätigkeit (Summe aus Nummern 10 bis 15)	0,00	-60.000	0	0	0	0	0
17	Anteiliger veranschlagter Finanzierungsmittelüberschuss/-bedarf aus Investitionstätigkeit (Saldo aus Numern 9 und 16)	0,00	-60.000	0	0	0	0	0
18	Anteiliger veranschlagter Finanzierungsmittel-(Saldo aus Nummern 3 und 17)	42.728,81	-44.300	15.500	0	15.300	15.100	14.900

Haushaltsplan 2024 der Gemeinde Nehren



**Einzeldarstellung der Investitionsmaßnahmen
5530 Friedhofs- und Bestattungswesen - [THH 5]**

Gemeinde Nehren

Investition I-5530-001 Errichtung einer Urnenwand

Nr.	Investitionsmaßnahmen Einzahlungs- und Auszahlungsarten	Gesamtang. z. Maßnahme -nachrichtl.-	Bisher finanziert	Ermächtigungs- übertragungen aus Vorvorj.	Ergebnis 2022	Ansatz 2023	Ansatz 2024	VE
8	Auszahlungen für Baumaßnahmen	0	-13.875,44	0	0,00	0	0	0
13	Summe der Auszahlungen aus Investitionstätigkeit (Summe aus Nummern 7 bis 12)	0	-13.875,44	0	0,00	0	0	0
14	Saldo aus Investitionstätigkeit (Saldo aus Nummern 6 und 13)	0	-13.875,44	0	0,00	0	0	0
16	Gesamtkosten der Maßnahme (Summe aus Nummern 13 und 15)	0	-13.875,44	0	0,00	0	0	0

Investition I-5530-002 Errichtung einer Urnenwand BA II

Nr.	Investitionsmaßnahmen Einzahlungs- und Auszahlungsarten	Gesamtang. z. Maßnahme -nachrichtl.-	Bisher finanziert	Ermächtigungs- übertragungen aus Vorvorj.	Ergebnis 2022	Ansatz 2023	Ansatz 2024	VE
8	Auszahlungen für Baumaßnahmen	-60.000	0,00	0	0,00	-60.000	0	0
13	Summe der Auszahlungen aus Investitionstätigkeit (Summe aus Nummern 7 bis 12)	-60.000	0,00	0	0,00	-60.000	0	0
14	Saldo aus Investitionstätigkeit (Saldo aus Nummern 6 und 13)	-60.000	0,00	0	0,00	-60.000	0	0
16	Gesamtkosten der Maßnahme (Summe aus Nummern 13 und 15)	-60.000	0,00	0	0,00	-60.000	0	0


Investition I-5530-101 Erwerb beweglicher Vermögensgegenstände

Nr.	Investitionsmaßnahmen Einzahlungs- und Auszahlungsarten	Gesamtang. z. Maßnahme -nachrichtl.-	Bisher finanziert	Ermächtigungs- übertragungen aus Vorvorj.	Ergebnis 2022	Ansatz 2023	Ansatz 2024	VE
9	Auszahlungen für den Erwerb von beweglichem Sachvermögen	0	-1.911,40	0	0,00	0	0	0
13	Summe der Auszahlungen aus Investitionstätigkeit (Summe aus Nummern 7 bis 12)	0	-1.911,40	0	0,00	0	0	0
14	Saldo aus Investitionstätigkeit (Saldo aus Nummern 6 und 13)	0	-1.911,40	0	0,00	0	0	0
16	Gesamtkosten der Maßnahme (Summe aus Nummern 13 und 15)	0	-1.911,40	0	0,00	0	0	0

Haushaltsplan 2024 der Gemeinde Nehren

<p style="font-size: small;">GEMEINDE LANDKREIS TÜBINGEN</p> <p style="font-weight: bold; font-size: small;">NEHREN</p> 	<p>Produktbeschreibung 5540 Naturschutz und Landschaftspflege - [THH 5]</p> <p>Gemeinde Nehren</p>
<p>55 5540</p>	<p>Natur- und Landschaftspflege, Friedhofswesen Naturschutz und Landschaftspflege - [THH 5]</p>
Verantw. Person	Leitung Fachbereich Hauptamt, Norbert Müller
Kurzbeschreibung	<ul style="list-style-type: none"> - Schutz, Pflege und Entwicklung von Teilen der Natur und Landschaft: - Unter besonderen Schutz gestellte Flächen (Naturschutzgebiete, Landschaftsschutzgebiete, Naturdenkmale und geschützte Landschaftsbestandteile u. ä.) - Gesetzlich geschützte Biotop, z. B. Trockenmauern, Feldhecken, Nasswiesen - Sonstige Gebiete z. B. Natura 2000-Gebiete (Vogelschutzgebiete, FFH-Gebiete)
Erläuterungen	- 55.40.01 Geschützte Teile von Natur und Landschaft

Haushaltsplan 2024 der Gemeinde Nehren

<div style="display: flex; justify-content: space-between; align-items: center;"> <div style="text-align: left;"> <p>GEMEINDE LANDKREIS TÜBINGEN NEHREN</p>  <p>Gemeinde Nehren</p> </div> <div style="text-align: center;"> <p>Teilergebnishaushalt einschließlich Finanzplanung 5540 Naturschutz und Landschaftspflege - [THH 5]</p> </div> </div>							
Nr.	Bezeichnung	Ergebnis 2022	Ansatz 2023	Ansatz 2024	Plan 2025	Plan 2026	Plan 2027
1	Steuern und ähnliche Abgaben	0,00	0	0	0	0	0
2	Zuweisungen und Zuwendungen, Umlagen	1.500,00	0	0	0	0	0
3	Aufgelöste Investitionszuwendungen und -beiträge	0,00	0	0	0	0	0
4	Sonstige Transfererträge	0,00	0	0	0	0	0
5	Entgelte für öffentliche Leistungen oder Einrichtungen	0,00	0	0	0	0	0
6	Sonstige privatrechtliche Leistungsentgelte	100,00	200	200	200	200	200
7	Kostenerstattungen und Kostenumlagen	0,00	0	0	0	0	0
8	Zinsen und ähnliche Erträge	0,00	0	0	0	0	0
9	Aktiviere Eigenleistungen und Bestandveränderungen	0,00	0	0	0	0	0
10	Sonstige ordentliche Erträge	0,00	0	0	0	0	0
11	Anteilige ordentliche Erträge (Summe aus Nummern 1 bis 10)	1.600,00	200	200	200	200	200
12	Personalaufwendungen	0,00	0	0	0	0	0
13	Versorgungsaufwendungen	0,00	0	0	0	0	0
14	Aufwendungen für Sach- und Dienstleistungen	-16.909,82	-23.000	-10.000	-10.000	-10.000	-10.000
15	Abschreibungen	0,00	0	0	0	0	0
16	Zinsen und ähnliche Aufwendungen	0,00	0	0	0	0	0
17	Transferaufwendungen	0,00	0	0	0	0	0
18	Sonstige ordentliche Aufwendungen	0,00	-1.000	-1.000	-1.000	-1.000	-1.000
19	Anteilige ordentliche Aufwendungen (Summe aus Nummern 12 bis 18)	-16.909,82	-24.000	-11.000	-11.000	-11.000	-11.000
20	Anteiliges veranschlagtes ordentliches Ergebnis (Summe aus Nummern 11 und 19)	-15.309,82	-23.800	-10.800	-10.800	-10.800	-10.800
21	Erträge aus internen Leistungen	0,00	0	0	0	0	0
22	Aufwendungen für interne Leistungen	-7.647,86	-12.600	-10.300	-10.400	-10.700	-10.700
23	kalkulatorische Kosten	0,00	0	0	0	0	0
24	Veranschlagtes kalkulatorisches Ergebnis (Saldo aus Nummern 21 bis 23)	-7.647,86	-12.600	-10.300	-10.400	-10.700	-10.700
25	Veranschlagter Nettoressourcenbedarf/-überschuss (Summe aus Nummer 20 und 24)	-22.957,68	-36.400	-21.100	-21.200	-21.500	-21.500

Haushaltsplan 2024 der Gemeinde Nehren




**Teilfinanzhaushalt einschließlich Finanzplanung
5540 Naturschutz und Landschaftspflege - [THH 5]**

Gemeinde Nehren

Nr.	Bezeichnung	Ergebnis 2022	Ansatz 2023	Ansatz 2024	VE	Plan 2025	Plan 2026	Plan 2027
1	Summe der Einzahlungen aus laufender Verwaltungstätigkeit (ohne außerordentliche zahlungswirksame Erträge aus Vermögensveräußerung)	1.600,00	200	200	0	200	200	200
2	Summe der Auszahlungen aus laufender Verwaltungstätigkeit	-16.690,82	-24.000	-11.000	0	-11.000	-11.000	-11.000
3	Anteiliger Zahlungsmittelüberschuss/-bedarf des Ergebnishaushalts (Saldo aus Nummern 1 und 2)	-15.090,82	-23.800	-10.800	0	-10.800	-10.800	-10.800
4	Einzahlungen aus Investitionszuwendungen	0,00	0	0	0	0	0	0
5	Einzahlungen aus Investitionsbeiträgen und ähnlichen Entgelten für Investitionstätigkeit	0,00	0	0	0	0	0	0
6	Einzahlungen aus der Veräußerung von Sachvermögen	0,00	0	0	0	0	0	0
7	Einzahlungen aus der Veräußerung von Finanzvermögen	0,00	0	0	0	0	0	0
8	Einzahlungen für sonstige Investitionstätigkeit	0,00	0	0	0	0	0	0
9	Einzahlungen aus Investitionstätigkeit (Summe aus Nummern 4 bis 8)	0,00	0	0	0	0	0	0
10	Auszahlungen für den Erwerb von Grundstücken und Gebäuden	0,00	0	0	0	0	0	0
11	Auszahlungen für Baumaßnahmen	0,00	0	0	0	0	0	0
12	Auszahlungen für den Erwerb von beweglichem Sachvermögen	0,00	0	0	0	0	0	0
13	Auszahlungen für den Erwerb von Finanzvermögen	0,00	0	0	0	0	0	0
14	Auszahlungen für Investitionsförderungsmaßnahmen	0,00	0	0	0	0	0	0
15	Auszahlungen für den Erwerb von immateriellen Vermögensgegenständen	0,00	0	0	0	0	0	0
16	Auszahlungen aus Investitionstätigkeit (Summe aus Nummern 10 bis 15)	0,00	0	0	0	0	0	0
17	Anteiliger veranschlagter Finanzierungsmittelüberschuss/-bedarf aus Investitionstätigkeit (Saldo aus Numern 9 und 16)	0,00	0	0	0	0	0	0
18	Anteiliger veranschlagter Finanzierungsmittel-(Saldo aus Nummern 3 und 17)	-15.090,82	-23.800	-10.800	0	-10.800	-10.800	-10.800

Haushaltsplan 2024 der Gemeinde Nehren

<p style="font-size: small;">GEMEINDE LANDKREIS TÜBINGEN</p> <p style="font-weight: bold; font-size: small;">NEHREN</p> 	<p>Produktbeschreibung 5550 Forstwirtschaft - [THH 5]</p> <p>Gemeinde Nehren</p>	
	<p>55 5550</p>	<p>Natur- und Landschaftspflege, Friedhofswesen Forstwirtschaft - [THH 5]</p>
Verantw. Person	<ul style="list-style-type: none"> - Leitung Fachbereich Finanzwesen, Frank Schmeckenbecher - Forstamt, Landkreis Tübingen 	
Kurzbeschreibung	<ul style="list-style-type: none"> - Pflege und Bewirtschaftung des gemeindeeigenen Waldes zur Produktion von Holz und anderer Waldprodukte entsprechend den periodischen Betriebsplänen. Hierzu zählt insbesondere die Stamm-, Industrie- und Brennholzproduktion, Kulturen, Waldschutz, Bestandspflege und Walderschließung und die Erzeugung von Nebenprodukten (z.B. Christbäume und Reisig) - Maßnahmen zur Erhaltung und Förderung der natürlichen Abläufe sowie der natürlichen Struktur- und Artenvielfalt im Ökosystem "Wald" durch Biotop- und Artenschutz, Sicherung von Schutzwald und Sicherung von ökologisch angepassten Wildbeständen - Schaffung und Unterhaltung von Erholungseinrichtungen (Erholungswege, Erholungsflächen, Rasteinrichtungen, Hütten u.a) incl. Verkehrssicherung - Sauberhaltung des Waldes und Landschaftsgestaltung - Beratung, Betreuung und betriebstechnische Unterstützung anderer Waldbesitzer 	
Erläuterungen	<ul style="list-style-type: none"> - 55.50.01 Holzproduktion - 55.50.02 Erhaltung und Förderung der ökologischen Funktion des Waldes - 55.50.03 Erhaltung und Förderung der sozialen Funktion des Waldes - 55.50.04 Dienstleistungen für Dritte - 55.50.05 Wahrnehmung öffentlich-rechtlicher Aufgaben als untere Forstbehörde - 55.50.06 Wahrnehmung sonstiger öffentlich-rechtlicher Aufgaben 	

Haushaltsplan 2024 der Gemeinde Nehren



Teilergebnishaushalt einschließlich Finanzplanung 5550 Forstwirtschaft - [THH 5]

Gemeinde Nehren

Nr.	Bezeichnung	Ergebnis 2022	Ansatz 2023	Ansatz 2024	Plan 2025	Plan 2026	Plan 2027
1	Steuern und ähnliche Abgaben	0,00	0	0	0	0	0
2	Zuweisungen und Zuwendungen, Umlagen	4.767,86	4.400	4.400	4.400	4.400	4.400
3	Aufgelöste Investitionszuwendungen und -beiträge	0,00	0	0	0	0	0
4	Sonstige Transfererträge	0,00	0	0	0	0	0
5	Entgelte für öffentliche Leistungen oder Einrichtungen	0,00	0	0	0	0	0
6	Sonstige privatrechtliche Leistungsentgelte	101.333,58	72.300	61.900	61.900	61.900	61.900
7	Kostenerstattungen und Kostenumlagen	0,00	0	0	0	0	0
8	Zinsen und ähnliche Erträge	0,00	0	0	0	0	0
9	Aktiviere Eigenleistungen und Bestandveränderungen	0,00	0	0	0	0	0
10	Sonstige ordentliche Erträge	0,00	0	0	0	0	0
11	Anteilige ordentliche Erträge (Summe aus Nummern 1 bis 10)	106.101,44	76.700	66.300	66.300	66.300	66.300
12	Personalaufwendungen	-1.180,50	-3.600	-1.600	-1.600	-1.600	-1.600
13	Versorgungsaufwendungen	0,00	0	0	0	0	0
14	Aufwendungen für Sach- und Dienstleistungen	-38.925,10	-40.000	-34.000	-34.000	-34.000	-34.000
15	Abschreibungen	0,00	0	0	0	0	0
16	Zinsen und ähnliche Aufwendungen	0,00	0	0	0	0	0
17	Transferaufwendungen	0,00	0	0	0	0	0
18	Sonstige ordentliche Aufwendungen	-19.785,63	-22.600	-25.000	-25.000	-25.000	-25.000
19	Anteilige ordentliche Aufwendungen (Summe aus Nummern 12 bis 18)	-59.891,23	-66.200	-60.600	-60.600	-60.600	-60.600
20	Anteiliges veranschlagtes ordentliches Ergebnis (Summe aus Nummern 11 und 19)	46.210,21	10.500	5.700	5.700	5.700	5.700
21	Erträge aus internen Leistungen	0,00	0	0	0	0	0
22	Aufwendungen für interne Leistungen	-4.454,78	-5.300	-4.900	-4.900	-4.900	-4.900
23	kalkulatorische Kosten	0,00	0	0	0	0	0
24	Veranschlagtes kalkulatorisches Ergebnis (Saldo aus Nummern 21 bis 23)	-4.454,78	-5.300	-4.900	-4.900	-4.900	-4.900
25	Veranschlagter Nettoressourcenbedarf/-überschuss (Summe aus Nummer 20 und 24)	41.755,43	5.200	800	800	800	800

Haushaltsplan 2024 der Gemeinde Nehren



Teilfinanzhaushalt einschließlich Finanzplanung 5550 Forstwirtschaft - [THH 5]

Gemeinde Nehren

Nr.	Bezeichnung	Ergebnis 2022	Ansatz 2023	Ansatz 2024	VE	Plan 2025	Plan 2026	Plan 2027
1	Summe der Einzahlungen aus laufender Verwaltungstätigkeit (ohne außerordentliche zahlungswirksame Erträge aus Vermögensveräußerung)	106.101,44	76.700	66.300	0	66.300	66.300	66.300
2	Summe der Auszahlungen aus laufender Verwaltungstätigkeit	-65.605,30	-66.200	-60.600	0	-60.600	-60.600	-60.600
3	Anteiliger Zahlungsmittelüberschuss/-bedarf des Ergebnishaushalts (Saldo aus Nummern 1 und 2)	40.496,14	10.500	5.700	0	5.700	5.700	5.700
4	Einzahlungen aus Investitionszuwendungen	0,00	0	0	0	0	0	0
5	Einzahlungen aus Investitionsbeiträgen und ähnlichen Entgelten für Investitionstätigkeit	0,00	0	0	0	0	0	0
6	Einzahlungen aus der Veräußerung von Sachvermögen	0,00	0	0	0	0	0	0
7	Einzahlungen aus der Veräußerung von Finanzvermögen	0,00	0	0	0	0	0	0
8	Einzahlungen für sonstige Investitionstätigkeit	0,00	0	0	0	0	0	0
9	Einzahlungen aus Investitionstätigkeit (Summe aus Nummern 4 bis 8)	0,00	0	0	0	0	0	0
10	Auszahlungen für den Erwerb von Grundstücken und Gebäuden	0,00	0	0	0	0	0	0
11	Auszahlungen für Baumaßnahmen	0,00	0	0	0	0	0	0
12	Auszahlungen für den Erwerb von beweglichem Sachvermögen	0,00	0	0	0	0	0	0
13	Auszahlungen für den Erwerb von Finanzvermögen	0,00	0	0	0	0	0	0
14	Auszahlungen für Investitionsförderungsmaßnahmen	0,00	0	0	0	0	0	0
15	Auszahlungen für den Erwerb von immateriellen Vermögensgegenständen	0,00	0	0	0	0	0	0
16	Auszahlungen aus Investitionstätigkeit (Summe aus Nummern 10 bis 15)	0,00	0	0	0	0	0	0
17	Anteiliger veranschlagter Finanzierungsmittelüberschuss/-bedarf aus Investitionstätigkeit (Saldo aus Numern 9 und 16)	0,00	0	0	0	0	0	0
18	Anteiliger veranschlagter Finanzierungsmittel-(Saldo aus Nummern 3 und 17)	40.496,14	10.500	5.700	0	5.700	5.700	5.700

Haushaltsplan 2024 der Gemeinde Nehren

<p style="font-size: small; margin: 0;">GEMEINDE LANDKREIS TÜBINGEN</p> <p style="font-weight: bold; margin: 0;">NEHREN</p> 	<p style="font-weight: bold; margin: 0;">Produktbeschreibung</p> <p style="font-weight: bold; margin: 0;">5551 Landwirtschaft - [THH 5]</p> <p style="margin: 0;">Gemeinde Nehren</p>	
<p style="margin: 0;">55</p> <p style="margin: 0;">5551</p>	<p style="margin: 0;">Natur- und Landschaftspflege, Friedhofswesen</p> <p style="margin: 0;">Landwirtschaft - [THH 5]</p>	
Verantw. Person	- Leitung Fachbereich Finanzwesen, Frank Schmeckenbecher	
Kurzbeschreibung	- Allgemeine Förderung der Landwirtschaft	
Erläuterungen	- 55.51.06 Maßnahmen zur Agrarstruktur und Landschaftsentwicklung	

Haushaltsplan 2024 der Gemeinde Nehren



Teilergebnishaushalt einschließlich Finanzplanung 5551 Landwirtschaft - [THH 5]

Gemeinde Nehren

Nr.	Bezeichnung	Ergebnis 2022	Ansatz 2023	Ansatz 2024	Plan 2025	Plan 2026	Plan 2027
1	Steuern und ähnliche Abgaben	0,00	0	0	0	0	0
2	Zuweisungen und Zuwendungen, Umlagen	0,00	0	0	0	0	0
3	Aufgelöste Investitionszuwendungen und -beiträge	0,00	0	0	0	0	0
4	Sonstige Transfererträge	0,00	0	0	0	0	0
5	Entgelte für öffentliche Leistungen oder Einrichtungen	0,00	0	0	0	0	0
6	Sonstige privatrechtliche Leistungsentgelte	0,00	0	0	0	0	0
7	Kostenerstattungen und Kostenumlagen	0,00	0	0	0	0	0
8	Zinsen und ähnliche Erträge	0,00	0	0	0	0	0
9	Aktiviere Eigenleistungen und Bestandveränderungen	0,00	0	0	0	0	0
10	Sonstige ordentliche Erträge	0,00	0	0	0	0	0
11	Anteilige ordentliche Erträge (Summe aus Nummern 1 bis 10)	0,00	0	0	0	0	0
12	Personalaufwendungen	0,00	0	0	0	0	0
13	Versorgungsaufwendungen	0,00	0	0	0	0	0
14	Aufwendungen für Sach- und Dienstleistungen	-255,65	-5.000	-5.000	-5.000	-5.000	-5.000
15	Abschreibungen	0,00	0	0	0	0	0
16	Zinsen und ähnliche Aufwendungen	0,00	0	0	0	0	0
17	Transferaufwendungen	-100,00	0	0	0	0	0
18	Sonstige ordentliche Aufwendungen	0,00	0	0	0	0	0
19	Anteilige ordentliche Aufwendungen (Summe aus Nummern 12 bis 18)	-355,65	-5.000	-5.000	-5.000	-5.000	-5.000
20	Anteiliges veranschlagtes ordentliches Ergebnis (Summe aus Nummern 11 und 19)	-355,65	-5.000	-5.000	-5.000	-5.000	-5.000
21	Erträge aus internen Leistungen	0,00	0	0	0	0	0
22	Aufwendungen für interne Leistungen	-1.995,38	-4.100	-2.100	-2.200	-2.200	-2.200
23	kalkulatorische Kosten	0,00	0	0	0	0	0
24	Veranschlagtes kalkulatorisches Ergebnis (Saldo aus Nummern 21 bis 23)	-1.995,38	-4.100	-2.100	-2.200	-2.200	-2.200
25	Veranschlagter Nettoressourcenbedarf/-überschuss (Summe aus Nummer 20 und 24)	-2.351,03	-9.100	-7.100	-7.200	-7.200	-7.200

Haushaltsplan 2024 der Gemeinde Nehren




Teilfinanzhaushalt einschließlich Finanzplanung 5551 Landwirtschaft - [THH 5]

Gemeinde Nehren

Nr.	Bezeichnung	Ergebnis 2022	Ansatz 2023	Ansatz 2024	VE	Plan 2025	Plan 2026	Plan 2027
1	Summe der Einzahlungen aus laufender Verwaltungstätigkeit (ohne außerordentliche zahlungswirksame Erträge aus Vermögensveräußerung)	0,00	0	0	0	0	0	0
2	Summe der Auszahlungen aus laufender Verwaltungstätigkeit	-355,65	-5.000	-5.000	0	-5.000	-5.000	-5.000
3	Anteiliger Zahlungsmittelüberschuss/-bedarf des Ergebnishaushalts (Saldo aus Nummern 1 und 2)	-355,65	-5.000	-5.000	0	-5.000	-5.000	-5.000
4	Einzahlungen aus Investitionszuwendungen	0,00	0	0	0	0	0	0
5	Einzahlungen aus Investitionsbeiträgen und ähnlichen Entgelten für Investitionstätigkeit	0,00	0	0	0	0	0	0
6	Einzahlungen aus der Veräußerung von Sachvermögen	0,00	0	0	0	0	0	0
7	Einzahlungen aus der Veräußerung von Finanzvermögen	0,00	0	0	0	0	0	0
8	Einzahlungen für sonstige Investitionstätigkeit	0,00	0	0	0	0	0	0
9	Einzahlungen aus Investitionstätigkeit (Summe aus Nummern 4 bis 8)	0,00	0	0	0	0	0	0
10	Auszahlungen für den Erwerb von Grundstücken und Gebäuden	0,00	0	0	0	0	0	0
11	Auszahlungen für Baumaßnahmen	0,00	-25.000	0	0	0	0	0
12	Auszahlungen für den Erwerb von beweglichem Sachvermögen	0,00	0	0	0	0	0	0
13	Auszahlungen für den Erwerb von Finanzvermögen	0,00	0	0	0	0	0	0
14	Auszahlungen für Investitionsförderungsmaßnahmen	0,00	0	0	0	0	0	0
15	Auszahlungen für den Erwerb von immateriellen Vermögensgegenständen	0,00	0	0	0	0	0	0
16	Auszahlungen aus Investitionstätigkeit (Summe aus Nummern 10 bis 15)	0,00	-25.000	0	0	0	0	0
17	Anteiliger veranschlagter Finanzierungsmittelüberschuss/-bedarf aus Investitionstätigkeit (Saldo aus Numern 9 und 16)	0,00	-25.000	0	0	0	0	0
18	Anteiliger veranschlagter Finanzierungsmittel-(Saldo aus Nummern 3 und 17)	-355,65	-30.000	-5.000	0	-5.000	-5.000	-5.000

Haushaltsplan 2024 der Gemeinde Nehren

 <p style="font-size: small;">GEMEINDE LANDKREIS TÜBINGEN NEHREN</p>	<p>Einzeldarstellung der Investitionsmaßnahmen 5551 Landwirtschaft - [THH 5]</p> <p style="font-size: small;">Gemeinde Nehren</p>
--	--

Investition I-5551-001 Neubau Schuppengebiet								
Nr.	Investitionsmaßnahmen Einzahlungs- und Auszahlungsarten	Gesamtang. z. Maßnahme -nachrichtl.-	Bisher finanziert	Ermächtigungs übertragungen aus Vorvorj.	Ergebnis 2022	Ansatz 2023	Ansatz 2024	VE
8	Auszahlungen für Baumaßnahmen	-75.000	-1.147,87	0	0,00	-25.000	0	0
13	Summe der Auszahlungen aus Investitionstätigkeit (Summe aus Nummern 7 bis 12)	-75.000	-1.147,87	0	0,00	-25.000	0	0
14	Saldo aus Investitionstätigkeit (Saldo aus Nummern 6 und 13)	-75.000	-1.147,87	0	0,00	-25.000	0	0
16	Gesamtkosten der Maßnahme (Summe aus Nummern 13 und 15)	-75.000	-1.147,87	0	0,00	-25.000	0	0

Haushaltsplan 2024 der Gemeinde Nehren



Teilergebnishaushalt einschließlich Finanzplanung Teilhaushalt 6 Wirtschaft und Tourismus

Gemeinde Nehren

Nr.	Bezeichnung	Ergebnis 2022	Ansatz 2023	Ansatz 2024	Plan 2025	Plan 2026	Plan 2027
1	Steuern und ähnliche Abgaben	0,00	0	0	0	0	0
2	Zuweisungen und Zuwendungen, Umlagen	0,00	0	0	0	0	0
3	Aufgelöste Investitionszuwendungen und -beiträge	0,00	12.800	14.100	14.600	15.100	15.700
4	Sonstige Transfererträge	0,00	0	0	0	0	0
5	Entgelte für öffentliche Leistungen oder Einrichtungen	390,00	4.700	4.700	4.700	4.700	4.700
6	Sonstige privatrechtliche Leistungsentgelte	4.702,34	0	0	0	0	0
7	Kostenerstattungen und Kostenumlagen	110.316,86	160.000	160.000	160.000	160.000	160.000
8	Zinsen und ähnliche Erträge	0,00	0	0	0	0	0
9	Aktiviere Eigenleistungen und Bestandveränderungen	0,00	0	0	0	0	0
10	Sonstige ordentliche Erträge	0,00	0	0	0	0	0
11	Anteilige ordentliche Erträge (Summe aus Nummern 1 bis 10)	115.409,20	177.500	178.800	179.300	179.800	180.400
12	Personalaufwendungen	-18.383,12	-21.000	-21.400	-21.800	-22.200	-22.600
13	Versorgungsaufwendungen	0,00	0	0	0	0	0
14	Aufwendungen für Sach- und Dienstleistungen	-18.985,80	-63.600	-30.800	-31.400	-32.000	-32.600
15	Abschreibungen	0,00	-52.700	-59.100	-61.400	-64.100	-67.400
16	Zinsen und ähnliche Aufwendungen	0,00	0	0	0	0	0
17	Transferaufwendungen	0,00	-10.600	-10.600	-10.600	-10.600	-10.600
18	Sonstige ordentliche Aufwendungen	-3.847,20	-13.400	-13.600	-13.700	-13.800	-13.900
19	Anteilige ordentliche Aufwendungen (Summe aus Nummern 12 bis 18)	-41.216,12	-161.300	-135.500	-138.900	-142.700	-147.100
20	Anteiliges veranschlagtes ordentliches Ergebnis (Summe aus Nummern 11 und 19)	74.193,08	16.200	43.300	40.400	37.100	33.300
21	Erträge aus internen Leistungen	0,00	0	0	0	0	0
22	Aufwendungen für interne Leistungen	-21.395,06	-17.800	-21.200	-21.300	-21.500	-21.500
23	kalkulatorische Kosten	0,00	-38.000	-36.500	-35.100	-33.700	-32.200
24	Veranschlagtes kalkulatorisches Ergebnis (Saldo aus Nummern 21 bis 23)	-21.395,06	-55.800	-57.700	-56.400	-55.200	-53.700
25	Veranschlagter Nettoressourcenbedarf/-überschuss (Summe aus Nummer 20 und 24)	52.798,02	-39.600	-14.400	-16.000	-18.100	-20.400

Haushaltsplan 2024 der Gemeinde Nehren




Teilfinanzhaushalt einschließlich Finanzplanung Teilhaushalt 6 Wirtschaft und Tourismus

Gemeinde Nehren

Nr.	Bezeichnung	Ergebnis 2022	Ansatz 2023	Ansatz 2024	VE	Plan 2025	Plan 2026	Plan 2027
1	Summe der Einzahlungen aus laufender Verwaltungstätigkeit (ohne außerordentliche zahlungswirksame Erträge aus Vermögensveräußerung)	102.974,60	164.700	164.700	0	164.700	164.700	164.700
2	Summe der Auszahlungen aus laufender Verwaltungstätigkeit	-43.716,87	-108.600	-76.400	0	-77.500	-78.600	-79.700
3	Anteiliger Zahlungsmittelüberschuss/-bedarf des Ergebnishaushalts (Saldo aus Nummern 1 und 2)	59.257,73	56.100	88.300	0	87.200	86.100	85.000
4	Einzahlungen aus Investitionszuwendungen	0,00	0	0	0	0	0	0
5	Einzahlungen aus Investitionsbeiträgen und ähnlichen Entgelten für Investitionstätigkeit	0,00	0	0	0	0	0	0
6	Einzahlungen aus der Veräußerung von Sachvermögen	0,00	0	0	0	0	0	0
7	Einzahlungen aus der Veräußerung von Finanzvermögen	0,00	0	0	0	0	0	0
8	Einzahlungen für sonstige Investitionstätigkeit	0,00	0	0	0	0	0	0
9	Einzahlungen aus Investitionstätigkeit (Summe aus Nummern 4 bis 8)	0,00	0	0	0	0	0	0
10	Auszahlungen für den Erwerb von Grundstücken und Gebäuden	0,00	0	0	0	0	0	0
11	Auszahlungen für Baumaßnahmen	0,00	0	0	0	0	0	0
12	Auszahlungen für den Erwerb von beweglichem Sachvermögen	0,00	0	0	0	0	0	0
13	Auszahlungen für den Erwerb von Finanzvermögen	0,00	0	0	0	0	0	0
14	Auszahlungen für Investitionsförderungsmaßnahmen	0,00	0	0	0	0	0	0
15	Auszahlungen für den Erwerb von immateriellen Vermögensgegenständen	0,00	0	0	0	0	0	0
16	Auszahlungen aus Investitionstätigkeit (Summe aus Nummern 10 bis 15)	0,00	0	0	0	0	0	0
17	Anteiliger veranschlagter Finanzierungsmittelüberschuss/-bedarf aus Investitionstätigkeit (Saldo aus Numern 9 und 16)	0,00	0	0	0	0	0	0
18	Anteiliger veranschlagter Finanzierungsmittel-(Saldo aus Nummern 3 und 17)	59.257,73	56.100	88.300	0	87.200	86.100	85.000

Haushaltsplan 2024 der Gemeinde Nehren

<p style="font-size: small;">GEMEINDE LANDKREIS TÜBINGEN</p> <p style="font-weight: bold; font-size: small;">NEHREN</p> 	<p>Produktbeschreibung 5710 Wirtschaftsförderung - [THH 6]</p> <p>Gemeinde Nehren</p>
<p>57 5710</p>	<p>Wirtschaft und Tourismus Wirtschaftsförderung - [THH 6]</p>
Verantw. Person	- Bürgermeister Egon Betz
Kurzbeschreibung	<ul style="list-style-type: none"> - Verbesserung der Standortfaktoren - Beratung über Förderprogramme - Standortberatung/ Akquisitionsgespräch - Gemeindeanteil hochschulnaher Gewerbepark UNIPRO
Erläuterungen	<ul style="list-style-type: none"> - 57.10.01 Maßnahmen zur Verbesserung der Standortfaktoren sowie Standortanalyse - 57.10.02 Firmenbetreuung - 57.10.03 Planung, Vermarktung und Vermittlung von Gewerbeflächen/-objekten

Haushaltsplan 2024 der Gemeinde Nehren



Teilergebnishaushalt einschließlich Finanzplanung 5710 Wirtschaftsförderung - [THH 6]

Gemeinde Nehren

Nr.	Bezeichnung	Ergebnis 2022	Ansatz 2023	Ansatz 2024	Plan 2025	Plan 2026	Plan 2027
1	Steuern und ähnliche Abgaben	0,00	0	0	0	0	0
2	Zuweisungen und Zuwendungen, Umlagen	0,00	0	0	0	0	0
3	Aufgelöste Investitionszuwendungen und -beiträge	0,00	0	0	0	0	0
4	Sonstige Transfererträge	0,00	0	0	0	0	0
5	Entgelte für öffentliche Leistungen oder Einrichtungen	0,00	0	0	0	0	0
6	Sonstige privatrechtliche Leistungsentgelte	0,00	0	0	0	0	0
7	Kostenerstattungen und Kostenumlagen	110.316,86	160.000	160.000	160.000	160.000	160.000
8	Zinsen und ähnliche Erträge	0,00	0	0	0	0	0
9	Aktivierete Eigenleistungen und Bestandveränderungen	0,00	0	0	0	0	0
10	Sonstige ordentliche Erträge	0,00	0	0	0	0	0
11	Anteilige ordentliche Erträge (Summe aus Nummern 1 bis 10)	110.316,86	160.000	160.000	160.000	160.000	160.000
12	Personalaufwendungen	0,00	0	0	0	0	0
13	Versorgungsaufwendungen	0,00	0	0	0	0	0
14	Aufwendungen für Sach- und Dienstleistungen	-2.143,27	-2.500	-2.500	-2.500	-2.500	-2.500
15	Abschreibungen	0,00	0	0	0	0	0
16	Zinsen und ähnliche Aufwendungen	0,00	0	0	0	0	0
17	Transferaufwendungen	0,00	-10.600	-10.600	-10.600	-10.600	-10.600
18	Sonstige ordentliche Aufwendungen	-1.044,38	-10.000	-10.000	-10.000	-10.000	-10.000
19	Anteilige ordentliche Aufwendungen (Summe aus Nummern 12 bis 18)	-3.187,65	-23.100	-23.100	-23.100	-23.100	-23.100
20	Anteiliges veranschlagtes ordentliches Ergebnis (Summe aus Nummern 11 und 19)	107.129,21	136.900	136.900	136.900	136.900	136.900
21	Erträge aus internen Leistungen	0,00	0	0	0	0	0
22	Aufwendungen für interne Leistungen	0,00	0	0	0	0	0
23	kalkulatorische Kosten	0,00	0	0	0	0	0
24	Veranschlagtes kalkulatorisches Ergebnis (Saldo aus Nummern 21 bis 23)	0,00	0	0	0	0	0
25	Veranschlagter Nettoressourcenbedarf/-überschuss (Summe aus Nummer 20 und 24)	107.129,21	136.900	136.900	136.900	136.900	136.900

Haushaltsplan 2024 der Gemeinde Nehren



**Teilfinanzhaushalt einschließlich Finanzplanung
5710 Wirtschaftsförderung - [THH 6]**

Gemeinde Nehren

Nr.	Bezeichnung	Ergebnis 2022	Ansatz 2023	Ansatz 2024	VE	Plan 2025	Plan 2026	Plan 2027
1	Summe der Einzahlungen aus laufender Verwaltungstätigkeit (ohne außerordentliche zahlungswirksame Erträge aus Vermögensveräußerung)	97.891,79	160.000	160.000	0	160.000	160.000	160.000
2	Summe der Auszahlungen aus laufender Verwaltungstätigkeit	-3.309,35	-23.100	-23.100	0	-23.100	-23.100	-23.100
3	Anteiliger Zahlungsmittelüberschuss/-bedarf des Ergebnishaushalts (Saldo aus Nummern 1 und 2)	94.582,44	136.900	136.900	0	136.900	136.900	136.900
4	Einzahlungen aus Investitionszuwendungen	0,00	0	0	0	0	0	0
5	Einzahlungen aus Investitionsbeiträgen und ähnlichen Entgelten für Investitionstätigkeit	0,00	0	0	0	0	0	0
6	Einzahlungen aus der Veräußerung von Sachvermögen	0,00	0	0	0	0	0	0
7	Einzahlungen aus der Veräußerung von Finanzvermögen	0,00	0	0	0	0	0	0
8	Einzahlungen für sonstige Investitionstätigkeit	0,00	0	0	0	0	0	0
9	Einzahlungen aus Investitionstätigkeit (Summe aus Nummern 4 bis 8)	0,00	0	0	0	0	0	0
10	Auszahlungen für den Erwerb von Grundstücken und Gebäuden	0,00	0	0	0	0	0	0
11	Auszahlungen für Baumaßnahmen	0,00	0	0	0	0	0	0
12	Auszahlungen für den Erwerb von beweglichem Sachvermögen	0,00	0	0	0	0	0	0
13	Auszahlungen für den Erwerb von Finanzvermögen	0,00	0	0	0	0	0	0
14	Auszahlungen für Investitionsförderungsmaßnahmen	0,00	0	0	0	0	0	0
15	Auszahlungen für den Erwerb von immateriellen Vermögensgegenständen	0,00	0	0	0	0	0	0
16	Auszahlungen aus Investitionstätigkeit (Summe aus Nummern 10 bis 15)	0,00	0	0	0	0	0	0
17	Anteiliger veranschlagter Finanzierungsmittelüberschuss/-bedarf aus Investitionstätigkeit (Saldo aus Numern 9 und 16)	0,00	0	0	0	0	0	0
18	Anteiliger veranschlagter Finanzierungsmittel-(Saldo aus Nummern 3 und 17)	94.582,44	136.900	136.900	0	136.900	136.900	136.900

Haushaltsplan 2024 der Gemeinde Nehren




**Einzeldarstellung der Investitionsmaßnahmen
5710 Wirtschaftsförderung - [THH 6]**

Gemeinde Nehren

Investition I-5710-001 Zuschuss f. Grunderwerb UNIPRO Gewerbepark

Nr.	Investitionsmaßnahmen Einzahlungs- und Auszahlungsarten	Gesamtang. z. Maßnahme -nachrichtl.-	Bisher finanziert	Ermächtigungs übertragungen aus Vorvorj.	Ergebnis 2022	Ansatz 2023	Ansatz 2024	VE
11	Auszahlungen für Investitionsförderungsmaßnahmen	0	-39.216,80	0	0,00	0	0	0
13	Summe der Auszahlungen aus Investitionstätigkeit (Summe aus Nummern 7 bis 12)	0	-39.216,80	0	0,00	0	0	0
14	Saldo aus Investitionstätigkeit (Saldo aus Nummern 6 und 13)	0	-39.216,80	0	0,00	0	0	0
16	Gesamtkosten der Maßnahme (Summe aus Nummern 13 und 15)	0	-39.216,80	0	0,00	0	0	0

Haushaltsplan 2024 der Gemeinde Nehren

<p style="font-size: small;">GEMEINDE LANDKREIS TÜBINGEN</p> <p style="font-weight: bold; font-size: small;">NEHREN</p> 	<p>Produktbeschreibung 5730 Allgemeine Einrichtungen und Unternehmen - [THH 6]</p> <p>Gemeinde Nehren</p>
<p>57 5730</p>	<p>Wirtschaft und Tourismus Allgemeine Einrichtungen und Unternehmen - [THH 6]</p>
Verantw. Person	- Leitung Fachbereich Ordnungsamt, Cornelia Kaiser
Kurzbeschreibung	<ul style="list-style-type: none"> - Bau und Unterhaltung der Infrastruktur und der Veranstaltungsflächen - Planung, Organisation und Durchführung eigener Jahrmärkte und sonstiger eigener Veranstaltungen inkl. Marktaufsicht - Betrieb und Verwaltung Bürger- und Vereinshaus
Erläuterungen	<ul style="list-style-type: none"> - 57.30.07 Jahrmärkte und sonstige Veranstaltungen - 57.30.08 Festhallen und Festplätze

Haushaltsplan 2024 der Gemeinde Nehren



Teilergebnishaushalt einschließlich Finanzplanung 5730 Allgemeine Einrichtungen und Unternehmen - [THH 6]

Gemeinde Nehren

Nr.	Bezeichnung	Ergebnis 2022	Ansatz 2023	Ansatz 2024	Plan 2025	Plan 2026	Plan 2027
1	Steuern und ähnliche Abgaben	0,00	0	0	0	0	0
2	Zuweisungen und Zuwendungen, Umlagen	0,00	0	0	0	0	0
3	Aufgelöste Investitionszuwendungen und -beiträge	0,00	12.100	13.300	13.800	14.200	14.800
4	Sonstige Transfererträge	0,00	0	0	0	0	0
5	Entgelte für öffentliche Leistungen oder Einrichtungen	390,00	1.100	1.100	1.100	1.100	1.100
6	Sonstige privatrechtliche Leistungsentgelte	1.142,84	0	0	0	0	0
7	Kostenerstattungen und Kostenumlagen	0,00	0	0	0	0	0
8	Zinsen und ähnliche Erträge	0,00	0	0	0	0	0
9	Aktivierete Eigenleistungen und Bestandveränderungen	0,00	0	0	0	0	0
10	Sonstige ordentliche Erträge	0,00	0	0	0	0	0
11	Anteilige ordentliche Erträge (Summe aus Nummern 1 bis 10)	1.532,84	13.200	14.400	14.900	15.300	15.900
12	Personalaufwendungen	-17.202,93	-18.800	-19.200	-19.600	-20.000	-20.400
13	Versorgungsaufwendungen	0,00	0	0	0	0	0
14	Aufwendungen für Sach- und Dienstleistungen	-12.854,27	-54.300	-25.300	-25.900	-26.500	-27.100
15	Abschreibungen	0,00	-45.600	-50.200	-51.700	-53.400	-55.400
16	Zinsen und ähnliche Aufwendungen	0,00	0	0	0	0	0
17	Transferaufwendungen	0,00	0	0	0	0	0
18	Sonstige ordentliche Aufwendungen	-2.802,82	-3.400	-3.600	-3.700	-3.800	-3.900
19	Anteilige ordentliche Aufwendungen (Summe aus Nummern 12 bis 18)	-32.860,02	-122.100	-98.300	-100.900	-103.700	-106.800
20	Anteiliges veranschlagtes ordentliches Ergebnis (Summe aus Nummern 11 und 19)	-31.327,18	-108.900	-83.900	-86.000	-88.400	-90.900
21	Erträge aus internen Leistungen	0,00	0	0	0	0	0
22	Aufwendungen für interne Leistungen	-16.075,04	-16.200	-16.800	-16.800	-16.900	-16.900
23	kalkulatorische Kosten	0,00	-35.400	-34.200	-33.000	-31.800	-30.600
24	Veranschlagtes kalkulatorisches Ergebnis (Saldo aus Nummern 21 bis 23)	-16.075,04	-51.600	-51.000	-49.800	-48.700	-47.500
25	Veranschlagter Nettoressourcenbedarf/-überschuss (Summe aus Nummer 20 und 24)	-47.402,22	-160.500	-134.900	-135.800	-137.100	-138.400

Haushaltsplan 2024 der Gemeinde Nehren



**Teilfinanzhaushalt einschließlich Finanzplanung
5730 Allgemeine Einrichtungen und Unternehmen - [THH 6]**

Gemeinde Nehren

Nr.	Bezeichnung	Ergebnis 2022	Ansatz 2023	Ansatz 2024	VE	Plan 2025	Plan 2026	Plan 2027
1	Summe der Einzahlungen aus laufender Verwaltungstätigkeit (ohne außerordentliche zahlungswirksame Erträge aus Vermögensveräußerung)	1.523,31	1.100	1.100	0	1.100	1.100	1.100
2	Summe der Auszahlungen aus laufender Verwaltungstätigkeit	-34.726,80	-76.500	-48.100	0	-49.200	-50.300	-51.400
3	Anteiliger Zahlungsmittelüberschuss/-bedarf des Ergebnishaushalts (Saldo aus Nummern 1 und 2)	-33.203,49	-75.400	-47.000	0	-48.100	-49.200	-50.300
4	Einzahlungen aus Investitionszuwendungen	0,00	0	0	0	0	0	0
5	Einzahlungen aus Investitionsbeiträgen und ähnlichen Entgelten für Investitionstätigkeit	0,00	0	0	0	0	0	0
6	Einzahlungen aus der Veräußerung von Sachvermögen	0,00	0	0	0	0	0	0
7	Einzahlungen aus der Veräußerung von Finanzvermögen	0,00	0	0	0	0	0	0
8	Einzahlungen für sonstige Investitionstätigkeit	0,00	0	0	0	0	0	0
9	Einzahlungen aus Investitionstätigkeit (Summe aus Nummern 4 bis 8)	0,00	0	0	0	0	0	0
10	Auszahlungen für den Erwerb von Grundstücken und Gebäuden	0,00	0	0	0	0	0	0
11	Auszahlungen für Baumaßnahmen	0,00	0	0	0	0	0	0
12	Auszahlungen für den Erwerb von beweglichem Sachvermögen	0,00	0	0	0	0	0	0
13	Auszahlungen für den Erwerb von Finanzvermögen	0,00	0	0	0	0	0	0
14	Auszahlungen für Investitionsförderungsmaßnahmen	0,00	0	0	0	0	0	0
15	Auszahlungen für den Erwerb von immateriellen Vermögensgegenständen	0,00	0	0	0	0	0	0
16	Auszahlungen aus Investitionstätigkeit (Summe aus Nummern 10 bis 15)	0,00	0	0	0	0	0	0
17	Anteiliger veranschlagter Finanzierungsmittelüberschuss/-bedarf aus Investitionstätigkeit (Saldo aus Numern 9 und 16)	0,00	0	0	0	0	0	0
18	Anteiliger veranschlagter Finanzierungsmittel-(Saldo aus Nummern 3 und 17)	-33.203,49	-75.400	-47.000	0	-48.100	-49.200	-50.300

Haushaltsplan 2024 der Gemeinde Nehren



**Einzeldarstellung der Investitionsmaßnahmen
5730 Allgemeine Einrichtungen und Unternehmen - [THH 6]**

Gemeinde Nehren


Investition I-5730-001 Erwerb beweglicher Vermögensgegenstände

Nr.	Investitionsmaßnahmen Einzahlungs- und Auszahlungsarten	Gesamtang. z. Maßnahme -nachrichtl.-	Bisher finanziert	Ermächtigungs übertragungen aus Vorvorj.	Ergebnis 2022	Ansatz 2023	Ansatz 2024	VE
9	Auszahlungen für den Erwerb von beweglichem Sachvermögen	0	-2.702,59	0	0,00	0	0	0
13	Summe der Auszahlungen aus Investitionstätigkeit (Summe aus Nummern 7 bis 12)	0	-2.702,59	0	0,00	0	0	0
14	Saldo aus Investitionstätigkeit (Saldo aus Nummern 6 und 13)	0	-2.702,59	0	0,00	0	0	0
16	Gesamtkosten der Maßnahme (Summe aus Nummern 13 und 15)	0	-2.702,59	0	0,00	0	0	0

Haushaltsplan 2024 der Gemeinde Nehren

<p>GEMEINDE <small>LANDKREIS TÜBINGEN</small></p> <p>NEHREN</p> 	<p>Produktbeschreibung 5750 Tourismus - [THH 6]</p> <p>Gemeinde Nehren</p>	
	<p>57</p> <p>5750</p>	<p>Wirtschaft und Tourismus</p> <p>Tourismus - [THH 6]</p>
Verantw. Person	<p>- Bürgermeister Egon Betz</p> <p>- Fachbereich Tourismus, Birgit Schuler</p>	
Kurzbeschreibung	<p>- Maßnahmen, Einrichtungen und Projekte zur Tourismusförderung</p>	
Erläuterungen	<p>- 57.50.01 Tourismusförderung</p>	

Haushaltsplan 2024 der Gemeinde Nehren

<div style="display: flex; justify-content: space-between; align-items: center;"> <div style="text-align: left;"> <p>GEMEINDE LANDKREIS TÜBINGEN NEHREN</p>  <p>Gemeinde Nehren</p> </div> <div style="text-align: center;"> <p>Teilergebnishaushalt einschließlich Finanzplanung 5750 Tourismus - [THH 6]</p> </div> </div>							
Nr.	Bezeichnung	Ergebnis 2022	Ansatz 2023	Ansatz 2024	Plan 2025	Plan 2026	Plan 2027
1	Steuern und ähnliche Abgaben	0,00	0	0	0	0	0
2	Zuweisungen und Zuwendungen, Umlagen	0,00	0	0	0	0	0
3	Aufgelöste Investitionszuwendungen und -beiträge	0,00	700	800	800	900	900
4	Sonstige Transfererträge	0,00	0	0	0	0	0
5	Entgelte für öffentliche Leistungen oder Einrichtungen	0,00	3.600	3.600	3.600	3.600	3.600
6	Sonstige privatrechtliche Leistungsentgelte	3.559,50	0	0	0	0	0
7	Kostenerstattungen und Kostenumlagen	0,00	0	0	0	0	0
8	Zinsen und ähnliche Erträge	0,00	0	0	0	0	0
9	Aktiviere Eigenleistungen und Bestandveränderungen	0,00	0	0	0	0	0
10	Sonstige ordentliche Erträge	0,00	0	0	0	0	0
11	Anteilige ordentliche Erträge (Summe aus Nummern 1 bis 10)	3.559,50	4.300	4.400	4.400	4.500	4.500
12	Personalaufwendungen	-1.180,19	-2.200	-2.200	-2.200	-2.200	-2.200
13	Versorgungsaufwendungen	0,00	0	0	0	0	0
14	Aufwendungen für Sach- und Dienstleistungen	-3.988,26	-6.800	-3.000	-3.000	-3.000	-3.000
15	Abschreibungen	0,00	-7.100	-8.900	-9.700	-10.700	-12.000
16	Zinsen und ähnliche Aufwendungen	0,00	0	0	0	0	0
17	Transferaufwendungen	0,00	0	0	0	0	0
18	Sonstige ordentliche Aufwendungen	0,00	0	0	0	0	0
19	Anteilige ordentliche Aufwendungen (Summe aus Nummern 12 bis 18)	-5.168,45	-16.100	-14.100	-14.900	-15.900	-17.200
20	Anteiliges veranschlagtes ordentliches Ergebnis (Summe aus Nummern 11 und 19)	-1.608,95	-11.800	-9.700	-10.500	-11.400	-12.700
21	Erträge aus internen Leistungen	0,00	0	0	0	0	0
22	Aufwendungen für interne Leistungen	-5.320,02	-1.600	-4.400	-4.500	-4.600	-4.600
23	kalkulatorische Kosten	0,00	-2.600	-2.300	-2.100	-1.900	-1.600
24	Veranschlagtes kalkulatorisches Ergebnis (Saldo aus Nummern 21 bis 23)	-5.320,02	-4.200	-6.700	-6.600	-6.500	-6.200
25	Veranschlagter Nettoressourcenbedarf/-überschuss (Summe aus Nummer 20 und 24)	-6.928,97	-16.000	-16.400	-17.100	-17.900	-18.900

Haushaltsplan 2024 der Gemeinde Nehren



Teilfinanzhaushalt einschließlich Finanzplanung 5750 Tourismus - [THH 6]

Gemeinde Nehren

Nr.	Bezeichnung	Ergebnis 2022	Ansatz 2023	Ansatz 2024	VE	Plan 2025	Plan 2026	Plan 2027
1	Summe der Einzahlungen aus laufender Verwaltungstätigkeit (ohne außerordentliche zahlungswirksame Erträge aus Vermögensveräußerung)	3.559,50	3.600	3.600	0	3.600	3.600	3.600
2	Summe der Auszahlungen aus laufender Verwaltungstätigkeit	-5.680,72	-9.000	-5.200	0	-5.200	-5.200	-5.200
3	Anteiliger Zahlungsmittelüberschuss/-bedarf des Ergebnishaushalts (Saldo aus Nummern 1 und 2)	-2.121,22	-5.400	-1.600	0	-1.600	-1.600	-1.600
4	Einzahlungen aus Investitionszuwendungen	0,00	0	0	0	0	0	0
5	Einzahlungen aus Investitionsbeiträgen und ähnlichen Entgelten für Investitionstätigkeit	0,00	0	0	0	0	0	0
6	Einzahlungen aus der Veräußerung von Sachvermögen	0,00	0	0	0	0	0	0
7	Einzahlungen aus der Veräußerung von Finanzvermögen	0,00	0	0	0	0	0	0
8	Einzahlungen für sonstige Investitionstätigkeit	0,00	0	0	0	0	0	0
9	Einzahlungen aus Investitionstätigkeit (Summe aus Nummern 4 bis 8)	0,00	0	0	0	0	0	0
10	Auszahlungen für den Erwerb von Grundstücken und Gebäuden	0,00	0	0	0	0	0	0
11	Auszahlungen für Baumaßnahmen	0,00	0	0	0	0	0	0
12	Auszahlungen für den Erwerb von beweglichem Sachvermögen	0,00	0	0	0	0	0	0
13	Auszahlungen für den Erwerb von Finanzvermögen	0,00	0	0	0	0	0	0
14	Auszahlungen für Investitionsförderungsmaßnahmen	0,00	0	0	0	0	0	0
15	Auszahlungen für den Erwerb von immateriellen Vermögensgegenständen	0,00	0	0	0	0	0	0
16	Auszahlungen aus Investitionstätigkeit (Summe aus Nummern 10 bis 15)	0,00	0	0	0	0	0	0
17	Anteiliger veranschlagter Finanzierungsmittelüberschuss/-bedarf aus Investitionstätigkeit (Saldo aus Numern 9 und 16)	0,00	0	0	0	0	0	0
18	Anteiliger veranschlagter Finanzierungsmittel-(Saldo aus Nummern 3 und 17)	-2.121,22	-5.400	-1.600	0	-1.600	-1.600	-1.600

Haushaltsplan 2024 der Gemeinde Nehren



Teilergebnishaushalt einschließlich Finanzplanung Teilhaushalt 7 Allgemeine Finanzwirtschaft

Gemeinde Nehren

Nr.	Bezeichnung	Ergebnis 2022	Ansatz 2023	Ansatz 2024	Plan 2025	Plan 2026	Plan 2027
1	Steuern und ähnliche Abgaben	5.928.630,57	5.817.300	6.463.300	6.764.000	6.968.700	7.144.300
2	Zuweisungen und Zuwendungen, Umlagen	2.610.095,10	2.762.800	2.590.500	2.170.200	2.673.700	2.464.100
3	Aufgelöste Investitionszuwendungen und -beiträge	0,00	0	0	0	0	0
4	Sonstige Transfererträge	0,00	0	0	0	0	0
5	Entgelte für öffentliche Leistungen oder Einrichtungen	0,00	0	0	0	0	0
6	Sonstige privatrechtliche Leistungsentgelte	0,00	0	0	0	0	0
7	Kostenerstattungen und Kostenumlagen	0,00	314.400	0	0	0	0
8	Zinsen und ähnliche Erträge	40.580,82	35.800	35.200	31.400	30.700	30.100
9	Aktiviere Eigenleistungen und Bestandveränderungen	0,00	0	0	0	0	0
10	Sonstige ordentliche Erträge	0,00	0	0	0	0	0
11	Anteilige ordentliche Erträge (Summe aus Nummern 1 bis 10)	8.579.306,49	8.930.300	9.089.000	8.965.600	9.673.100	9.638.500
12	Personalaufwendungen	0,00	0	0	0	0	0
13	Versorgungsaufwendungen	0,00	0	0	0	0	0
14	Aufwendungen für Sach- und Dienstleistungen	0,00	0	0	0	0	0
15	Abschreibungen	-6.502,11	0	0	0	0	0
16	Zinsen und ähnliche Aufwendungen	-51.019,40	-45.500	-43.000	-40.700	-38.400	-36.100
17	Transferaufwendungen	-3.298.390,63	-3.191.700	-4.173.400	-4.349.000	-4.118.000	-4.067.100
18	Sonstige ordentliche Aufwendungen	-13.787,66	-20.000	0	0	0	0
19	Anteilige ordentliche Aufwendungen (Summe aus Nummern 12 bis 18)	-3.369.699,80	-3.257.200	-4.216.400	-4.389.700	-4.156.400	-4.103.200
20	Anteiliges veranschlagtes ordentliches Ergebnis (Summe aus Nummern 11 und 19)	5.209.606,69	5.673.100	4.872.600	4.575.900	5.516.700	5.535.300
21	Erträge aus internen Leistungen	0,00	0	0	0	0	0
22	Aufwendungen für interne Leistungen	0,00	0	0	0	0	0
23	kalkulatorische Kosten	0,00	105.900	74.500	74.500	74.500	74.400
24	Veranschlagtes kalkulatorisches Ergebnis (Saldo aus Nummern 21 bis 23)	0,00	105.900	74.500	74.500	74.500	74.400
25	Veranschlagter Nettoressourcenbedarf/-überschuss (Summe aus Nummer 20 und 24)	5.209.606,69	5.779.000	4.947.100	4.650.400	5.591.200	5.609.700

Haushaltsplan 2024 der Gemeinde Nehren




Teilfinanzhaushalt einschließlich Finanzplanung Teilhaushalt 7 Allgemeine Finanzwirtschaft

Gemeinde Nehren

Nr.	Bezeichnung	Ergebnis 2022	Ansatz 2023	Ansatz 2024	VE	Plan 2025	Plan 2026	Plan 2027
1	Summe der Einzahlungen aus laufender Verwaltungstätigkeit (ohne außerordentliche zahlungswirksame Erträge aus Vermögensveräußerung)	8.938.638,89	8.930.300	9.089.000	0	8.965.600	9.673.100	9.638.500
2	Summe der Auszahlungen aus laufender Verwaltungstätigkeit	-3.284.187,43	-3.257.200	-4.216.400	0	-4.389.700	-4.156.400	-4.103.200
3	Anteiliger Zahlungsmittelüberschuss/-bedarf des Ergebnishaushalts (Saldo aus Nummern 1 und 2)	5.654.451,46	5.673.100	4.872.600	0	4.575.900	5.516.700	5.535.300
4	Einzahlungen aus Investitionszuwendungen	0,00	0	0	0	0	0	0
5	Einzahlungen aus Investitionsbeiträgen und ähnlichen Entgelten für Investitionstätigkeit	0,00	0	0	0	0	0	0
6	Einzahlungen aus der Veräußerung von Sachvermögen	0,00	0	0	0	0	0	0
7	Einzahlungen aus der Veräußerung von Finanzvermögen	0,00	0	0	0	0	0	0
8	Einzahlungen für sonstige Investitionstätigkeit	20.000,00	567.900	567.900	0	20.000	20.000	20.000
9	Einzahlungen aus Investitionstätigkeit (Summe aus Nummern 4 bis 8)	20.000,00	567.900	567.900	0	20.000	20.000	20.000
10	Auszahlungen für den Erwerb von Grundstücken und Gebäuden	0,00	0	0	0	0	0	0
11	Auszahlungen für Baumaßnahmen	0,00	0	0	0	0	0	0
12	Auszahlungen für den Erwerb von beweglichem Sachvermögen	0,00	0	0	0	0	0	0
13	Auszahlungen für den Erwerb von Finanzvermögen	-32.755,75	0	0	0	0	0	0
14	Auszahlungen für Investitionsförderungsmaßnahmen	0,00	0	0	0	0	0	0
15	Auszahlungen für den Erwerb von immateriellen Vermögensgegenständen	0,00	0	0	0	0	0	0
16	Auszahlungen aus Investitionstätigkeit (Summe aus Nummern 10 bis 15)	-32.755,75	0	0	0	0	0	0
17	Anteiliger veranschlagter Finanzierungsmittelüberschuss/-bedarf aus Investitionstätigkeit (Saldo aus Numern 9 und 16)	-12.755,75	567.900	567.900	0	20.000	20.000	20.000
18	Anteiliger veranschlagter Finanzierungsmittel-(Saldo aus Nummern 3 und 17)	5.641.695,71	6.241.000	5.440.500	0	4.595.900	5.536.700	5.555.300

Haushaltsplan 2024 der Gemeinde Nehren

 <p style="font-size: small;">GEMEINDE LANDKREIS TÜBINGEN NEHREN</p>	<p>Produktbeschreibung 6110 Steuern, allgemeine Zuweisungen, allg. Umlagen - [THH 7]</p> <p>Gemeinde Nehren</p>
<p>61 6110</p>	<p>Allgemeine Finanzwirtschaft Steuern, allgemeine Zuweisungen, allg. Umlagen - [THH 7]</p>
Verantw. Person	- Leitung Fachbereich Finanzwesen, Frank Schmeckenbecher
Kurzbeschreibung	- Die Produktgruppe umfasst auf der Einnahmenseite alle Steuern, die von Unternehmen, Bürgerinnen und Bürgern zu entrichten sind (insbesondere Grund- und Gewerbesteuer, Hundesteuer, Vergnügungssteuer), der Gemeindeanteil an der Einkommens- und Umsatzsteuer, die Schlüsselzuweisungen nach der mangelnden Steuerkraft, der Familienlastenausgleich und die kommunale Investitionspauschale. Auf der Ausgabenseite die Gewerbesteuerumlage, die Finanzausgleichumlage und die Kreisumlage
Erläuterungen	- 61.10.01 Steuern, allgemeine Zuweisungen, allgemeine Umlagen

Haushaltsplan 2024 der Gemeinde Nehren



Teilergebnishaushalt einschließlich Finanzplanung 6110 Steuern, allgemeine Zuweisungen, allg. Umlagen - [THH 7]

Gemeinde Nehren

Nr.	Bezeichnung	Ergebnis 2022	Ansatz 2023	Ansatz 2024	Plan 2025	Plan 2026	Plan 2027
1	Steuern und ähnliche Abgaben	5.928.630,57	5.817.300	6.463.300	6.764.000	6.968.700	7.144.300
2	Zuweisungen und Zuwendungen, Umlagen	2.610.095,10	2.762.800	2.590.500	2.170.200	2.673.700	2.464.100
3	Aufgelöste Investitionszuwendungen und -beiträge	0,00	0	0	0	0	0
4	Sonstige Transfererträge	0,00	0	0	0	0	0
5	Entgelte für öffentliche Leistungen oder Einrichtungen	0,00	0	0	0	0	0
6	Sonstige privatrechtliche Leistungsentgelte	0,00	0	0	0	0	0
7	Kostenerstattungen und Kostenumlagen	0,00	314.400	0	0	0	0
8	Zinsen und ähnliche Erträge	0,00	0	0	0	0	0
9	Aktiviere Eigenleistungen und Bestandveränderungen	0,00	0	0	0	0	0
10	Sonstige ordentliche Erträge	0,00	0	0	0	0	0
11	Anteilige ordentliche Erträge (Summe aus Nummern 1 bis 10)	8.538.725,67	8.894.500	9.053.800	8.934.200	9.642.400	9.608.400
12	Personalaufwendungen	0,00	0	0	0	0	0
13	Versorgungsaufwendungen	0,00	0	0	0	0	0
14	Aufwendungen für Sach- und Dienstleistungen	0,00	0	0	0	0	0
15	Abschreibungen	-6.502,11	0	0	0	0	0
16	Zinsen und ähnliche Aufwendungen	0,00	0	0	0	0	0
17	Transferaufwendungen	-3.253.826,63	-3.147.300	-4.129.000	-4.304.600	-4.073.600	-4.022.700
18	Sonstige ordentliche Aufwendungen	0,00	0	0	0	0	0
19	Anteilige ordentliche Aufwendungen (Summe aus Nummern 12 bis 18)	-3.260.328,74	-3.147.300	-4.129.000	-4.304.600	-4.073.600	-4.022.700
20	Anteiliges veranschlagtes ordentliches Ergebnis (Summe aus Nummern 11 und 19)	5.278.396,93	5.747.200	4.924.800	4.629.600	5.568.800	5.585.700
21	Erträge aus internen Leistungen	0,00	0	0	0	0	0
22	Aufwendungen für interne Leistungen	0,00	0	0	0	0	0
23	kalkulatorische Kosten	0,00	0	0	0	0	0
24	Veranschlagtes kalkulatorisches Ergebnis (Saldo aus Nummern 21 bis 23)	0,00	0	0	0	0	0
25	Veranschlagter Nettoressourcenbedarf/-überschuss (Summe aus Nummer 20 und 24)	5.278.396,93	5.747.200	4.924.800	4.629.600	5.568.800	5.585.700

Haushaltsplan 2024 der Gemeinde Nehren


**Teilfinanzhaushalt einschließlich Finanzplanung
6110 Steuern, allgemeine Zuweisungen, allg. Umlagen - [THH 7]**

Gemeinde Nehren

Nr.	Bezeichnung	Ergebnis 2022	Ansatz 2023	Ansatz 2024	VE	Plan 2025	Plan 2026	Plan 2027
1	Summe der Einzahlungen aus laufender Verwaltungstätigkeit (ohne außerordentliche zahlungswirksame Erträge aus Vermögensveräußerung)	8.863.765,40	8.894.500	9.053.800	0	8.934.200	9.642.400	9.608.400
2	Summe der Auszahlungen aus laufender Verwaltungstätigkeit	-3.174.907,94	-3.147.300	-4.129.000	0	-4.304.600	-4.073.600	-4.022.700
3	Anteiliger Zahlungsmittelüberschuss/-bedarf des Ergebnishaushalts (Saldo aus Nummern 1 und 2)	5.688.857,46	5.747.200	4.924.800	0	4.629.600	5.568.800	5.585.700
4	Einzahlungen aus Investitionszuwendungen	0,00	0	0	0	0	0	0
5	Einzahlungen aus Investitionsbeiträgen und ähnlichen Entgelten für Investitionstätigkeit	0,00	0	0	0	0	0	0
6	Einzahlungen aus der Veräußerung von Sachvermögen	0,00	0	0	0	0	0	0
7	Einzahlungen aus der Veräußerung von Finanzvermögen	0,00	0	0	0	0	0	0
8	Einzahlungen für sonstige Investitionstätigkeit	0,00	0	0	0	0	0	0
9	Einzahlungen aus Investitionstätigkeit (Summe aus Nummern 4 bis 8)	0,00	0	0	0	0	0	0
10	Auszahlungen für den Erwerb von Grundstücken und Gebäuden	0,00	0	0	0	0	0	0
11	Auszahlungen für Baumaßnahmen	0,00	0	0	0	0	0	0
12	Auszahlungen für den Erwerb von beweglichem Sachvermögen	0,00	0	0	0	0	0	0
13	Auszahlungen für den Erwerb von Finanzvermögen	202,25	0	0	0	0	0	0
14	Auszahlungen für Investitionsförderungsmaßnahmen	0,00	0	0	0	0	0	0
15	Auszahlungen für den Erwerb von immateriellen Vermögensgegenständen	0,00	0	0	0	0	0	0
16	Auszahlungen aus Investitionstätigkeit (Summe aus Nummern 10 bis 15)	202,25	0	0	0	0	0	0
17	Anteiliger veranschlagter Finanzierungsmittelüberschuss/-bedarf aus Investitionstätigkeit (Saldo aus Numern 9 und 16)	202,25	0	0	0	0	0	0
18	Anteiliger veranschlagter Finanzierungsmittel-(Saldo aus Nummern 3 und 17)	5.689.059,71	5.747.200	4.924.800	0	4.629.600	5.568.800	5.585.700

Haushaltsplan 2024 der Gemeinde Nehren




**Einzeldarstellung der Investitionsmaßnahmen
6110 Steuern, allgemeine Zuweisungen, allg. Umlagen - [THH 7]**

Gemeinde Nehren


Investition I-6110-100 Allgemeine Finanzdeckungsumlage GVV

Nr.	Investitionsmaßnahmen Einzahlungs- und Auszahlungsarten	Gesamtang. z. Maßnahme -nachrichtl.-	Bisher finanziert	Ermächtigungs- übertragungen aus Vorvorj.	Ergebnis 2022	Ansatz 2023	Ansatz 2024	VE
11	Auszahlungen für Investitionsförderungsmaßnahmen	-42.800	-21.296,00	0	0,00	0	0	0
13	Summe der Auszahlungen aus Investitionstätigkeit (Summe aus Nummern 7 bis 12)	-42.800	-21.296,00	0	0,00	0	0	0
14	Saldo aus Investitionstätigkeit (Saldo aus Nummern 6 und 13)	-42.800	-21.296,00	0	0,00	0	0	0
16	Gesamtkosten der Maßnahme (Summe aus Nummern 13 und 15)	-42.800	-21.296,00	0	0,00	0	0	0

Haushaltsplan 2024 der Gemeinde Nehren

 <p style="font-size: small;">GEMEINDE LANDKREIS TÜBINGEN NEHREN</p>	<p>Produktbeschreibung 6120 Sonstige allgemeine Finanzwirtschaft - [THH 7]</p> <p style="font-size: small;">Gemeinde Nehren</p>
<p style="text-align: center;">61 6120</p>	<p style="text-align: center;">Allgemeine Finanzwirtschaft Sonstige allgemeine Finanzwirtschaft - [THH 7]</p>
Verantw. Person	- Leitung Fachbereich Finanzwesen, Frank Schmeckenbecher
Kurzbeschreibung	<ul style="list-style-type: none"> - Zinserträge - Kredite, Kreditbeschaffungskosten - Tilgungen - Schuldendienst, von Dritten gewährte Schuldendiensthilfen - Zinsen aus Geldanlagen einschl. Zinsen im Kontokorrentverkehr - Zinsen für Kassenkredite - Globaler Minderaufwand (§ 24 Abs. 1 Satz 2 GemHVO) - Deckungsreserve (§ 13 GemHVO) - Abschluss von Konzessionsverträgen, Erhebung der Konzessionsabgaben
Erläuterungen	- 61.20.01 Sonstige allgemeine Finanzwirtschaft

Haushaltsplan 2024 der Gemeinde Nehren

<div style="display: flex; justify-content: space-between; align-items: center;"> <div style="text-align: left;"> <p>GEMEINDE LANDKREIS TÜBINGEN NEHREN</p>  <p>Gemeinde Nehren</p> </div> <div style="text-align: center;"> <p>Teilergebnishaushalt einschließlich Finanzplanung 6120 Sonstige allgemeine Finanzwirtschaft - [THH 7]</p> </div> </div>							
Nr.	Bezeichnung	Ergebnis 2022	Ansatz 2023	Ansatz 2024	Plan 2025	Plan 2026	Plan 2027
1	Steuern und ähnliche Abgaben	0,00	0	0	0	0	0
2	Zuweisungen und Zuwendungen, Umlagen	0,00	0	0	0	0	0
3	Aufgelöste Investitionszuwendungen und -beiträge	0,00	0	0	0	0	0
4	Sonstige Transfererträge	0,00	0	0	0	0	0
5	Entgelte für öffentliche Leistungen oder Einrichtungen	0,00	0	0	0	0	0
6	Sonstige privatrechtliche Leistungsentgelte	0,00	0	0	0	0	0
7	Kostenerstattungen und Kostenumlagen	0,00	0	0	0	0	0
8	Zinsen und ähnliche Erträge	40.580,82	35.800	35.200	31.400	30.700	30.100
9	Aktiviere Eigenleistungen und Bestandveränderungen	0,00	0	0	0	0	0
10	Sonstige ordentliche Erträge	0,00	0	0	0	0	0
11	Anteilige ordentliche Erträge (Summe aus Nummern 1 bis 10)	40.580,82	35.800	35.200	31.400	30.700	30.100
12	Personalaufwendungen	0,00	0	0	0	0	0
13	Versorgungsaufwendungen	0,00	0	0	0	0	0
14	Aufwendungen für Sach- und Dienstleistungen	0,00	0	0	0	0	0
15	Abschreibungen	0,00	0	0	0	0	0
16	Zinsen und ähnliche Aufwendungen	-51.019,40	-45.500	-43.000	-40.700	-38.400	-36.100
17	Transferaufwendungen	-44.564,00	-44.400	-44.400	-44.400	-44.400	-44.400
18	Sonstige ordentliche Aufwendungen	-13.787,66	-20.000	0	0	0	0
19	Anteilige ordentliche Aufwendungen (Summe aus Nummern 12 bis 18)	-109.371,06	-109.900	-87.400	-85.100	-82.800	-80.500
20	Anteiliges veranschlagtes ordentliches Ergebnis (Summe aus Nummern 11 und 19)	-68.790,24	-74.100	-52.200	-53.700	-52.100	-50.400
21	Erträge aus internen Leistungen	0,00	0	0	0	0	0
22	Aufwendungen für interne Leistungen	0,00	0	0	0	0	0
23	kalkulatorische Kosten	0,00	0	0	0	0	0
24	Veranschlagtes kalkulatorisches Ergebnis (Saldo aus Nummern 21 bis 23)	0,00	0	0	0	0	0
25	Veranschlagter Nettoressourcenbedarf/-überschuss (Summe aus Nummer 20 und 24)	-68.790,24	-74.100	-52.200	-53.700	-52.100	-50.400

Haushaltsplan 2024 der Gemeinde Nehren



Teilfinanzhaushalt einschließlich Finanzplanung 6120 Sonstige allgemeine Finanzwirtschaft - [THH 7]

Gemeinde Nehren

Nr.	Bezeichnung	Ergebnis 2022	Ansatz 2023	Ansatz 2024	VE	Plan 2025	Plan 2026	Plan 2027
1	Summe der Einzahlungen aus laufender Verwaltungstätigkeit (ohne außerordentliche zahlungswirksame Erträge aus Vermögensveräußerung)	74.873,49	35.800	35.200	0	31.400	30.700	30.100
2	Summe der Auszahlungen aus laufender Verwaltungstätigkeit	-109.279,49	-109.900	-87.400	0	-85.100	-82.800	-80.500
3	Anteiliger Zahlungsmittelüberschuss/-bedarf des Ergebnishaushalts (Saldo aus Nummern 1 und 2)	-34.406,00	-74.100	-52.200	0	-53.700	-52.100	-50.400
4	Einzahlungen aus Investitionszuwendungen	0,00	0	0	0	0	0	0
5	Einzahlungen aus Investitionsbeiträgen und ähnlichen Entgelten für Investitionstätigkeit	0,00	0	0	0	0	0	0
6	Einzahlungen aus der Veräußerung von Sachvermögen	0,00	0	0	0	0	0	0
7	Einzahlungen aus der Veräußerung von Finanzvermögen	0,00	0	0	0	0	0	0
8	Einzahlungen für sonstige Investitionstätigkeit	20.000,00	567.900	567.900	0	20.000	20.000	20.000
9	Einzahlungen aus Investitionstätigkeit (Summe aus Nummern 4 bis 8)	20.000,00	567.900	567.900	0	20.000	20.000	20.000
10	Auszahlungen für den Erwerb von Grundstücken und Gebäuden	0,00	0	0	0	0	0	0
11	Auszahlungen für Baumaßnahmen	0,00	0	0	0	0	0	0
12	Auszahlungen für den Erwerb von beweglichem Sachvermögen	0,00	0	0	0	0	0	0
13	Auszahlungen für den Erwerb von Finanzvermögen	-32.958,00	0	0	0	0	0	0
14	Auszahlungen für Investitionsförderungsmaßnahmen	0,00	0	0	0	0	0	0
15	Auszahlungen für den Erwerb von immateriellen Vermögensgegenständen	0,00	0	0	0	0	0	0
16	Auszahlungen aus Investitionstätigkeit (Summe aus Nummern 10 bis 15)	-32.958,00	0	0	0	0	0	0
17	Anteiliger veranschlagter Finanzierungsmittelüberschuss/-bedarf aus Investitionstätigkeit (Saldo aus Numern 9 und 16)	-12.958,00	567.900	567.900	0	20.000	20.000	20.000
18	Anteiliger veranschlagter Finanzierungsmittel-(Saldo aus Nummern 3 und 17)	-47.364,00	493.800	515.700	0	-33.700	-32.100	-30.400

Haushaltsplan 2024 der Gemeinde Nehren



**Einzeldarstellung der Investitionsmaßnahmen
6120 Sonstige allgemeine Finanzwirtschaft - [THH 7]**

Gemeinde Nehren

Investition I-6120-200 Kredite für den Eigenbetrieb Wasser

Nr.	Investitionsmaßnahmen Einzahlungs- und Auszahlungsarten	Gesamtang. z. Maßnahme -nachrichtl.-	Bisher finanziert	Ermächtigungs- übertragungen aus Vorvorj.	Ergebnis 2022	Ansatz 2023	Ansatz 2024	VE
5	Einzahlungen für sonstige Investitionstätigkeit	110.000	0,00	0	0,00	10.000	10.000	0
6	Summe der Einzahlungen aus Investitionstätigkeit (Summe aus Nummern 1 bis 5)	110.000	0,00	0	0,00	10.000	10.000	0
14	Saldo aus Investitionstätigkeit (Saldo aus Nummern 6 und 13)	110.000	0,00	0	0,00	10.000	10.000	0


Investition I-6120-300 Kredite für den Eigenbetrieb Abwasser

Nr.	Investitionsmaßnahmen Einzahlungs- und Auszahlungsarten	Gesamtang. z. Maßnahme -nachrichtl.-	Bisher finanziert	Ermächtigungs- übertragungen aus Vorvorj.	Ergebnis 2022	Ansatz 2023	Ansatz 2024	VE
5	Einzahlungen für sonstige Investitionstätigkeit	1.185.800	0,00	0	0,00	557.900	557.900	0
6	Summe der Einzahlungen aus Investitionstätigkeit (Summe aus Nummern 1 bis 5)	1.185.800	0,00	0	0,00	557.900	557.900	0
10	Auszahlungen für den Erwerb von Finanzvermögen	-320.000	0,00	0	0,00	0	0	0
13	Summe der Auszahlungen aus Investitionstätigkeit (Summe aus Nummern 7 bis 12)	-320.000	0,00	0	0,00	0	0	0
14	Saldo aus Investitionstätigkeit (Saldo aus Nummern 6 und 13)	865.800	0,00	0	0,00	557.900	557.900	0
16	Gesamtkosten der Maßnahme (Summe aus Nummern 13 und 15)	-320.000	0,00	0	0,00	0	0	0

Investition I-6120-400 Finanzanlage aus Investitionen GVV

Nr.	Investitionsmaßnahmen Einzahlungs- und Auszahlungsarten	Gesamtang. z. Maßnahme -nachrichtl.-	Bisher finanziert	Ermächtigungs- übertragungen aus Vorvorj.	Ergebnis 2022	Ansatz 2023	Ansatz 2024	VE
10	Auszahlungen für den Erwerb von Finanzvermögen	0	-58.162,78	0	-32.958,00	0	0	0
13	Summe der Auszahlungen aus Investitionstätigkeit (Summe aus Nummern 7 bis 12)	0	-58.162,78	0	-32.958,00	0	0	0
14	Saldo aus Investitionstätigkeit (Saldo aus Nummern 6 und 13)	0	-58.162,78	0	-32.958,00	0	0	0
16	Gesamtkosten der Maßnahme (Summe aus Nummern 13 und 15)	0	-58.162,78	0	-32.958,00	0	0	0

Haushaltsplan 2024 der Gemeinde Nehren

<p style="font-size: small;">GEMEINDE LANDKREIS TÜBINGEN</p> <p style="font-weight: bold; font-size: small;">NEHREN</p> 	<p>Produktbeschreibung 6130 Jahresabschlussbuchungen, Abwicklung der Vorjahre - [THH 7]</p> <p>Gemeinde Nehren</p>
<p>61 6130</p>	<p>Allgemeine Finanzwirtschaft Jahresabschlussbuchungen, Abwicklung der Vorjahre - [THH 7]</p>
Verantw. Person	- Leitung Fachbereich Finanzwesen, Frank Schmeckenbecher
Kurzbeschreibung	- Wird für die technische Abwicklung des Jahresabschlusses benötigt. Aufwendungen für die Fertigung von Jahresabschlüssen sind in den Fachprodukten nachzuweisen
Erläuterungen	- 61.30.01 Jahresabschlussbuchungen, Abwicklung der Vorjahre

Haushaltsplan 2024 der Gemeinde Nehren




**Teilergebnishaushalt einschließlich Finanzplanung
6130 Jahresabschlussbuchungen, Abwicklung der Vorjahre - [THH 7]**

Gemeinde Nehren

Nr.	Bezeichnung	Ergebnis 2022	Ansatz 2023	Ansatz 2024	Plan 2025	Plan 2026	Plan 2027
1	Steuern und ähnliche Abgaben	0,00	0	0	0	0	0
2	Zuweisungen und Zuwendungen, Umlagen	0,00	0	0	0	0	0
3	Aufgelöste Investitionszuwendungen und -beiträge	0,00	0	0	0	0	0
4	Sonstige Transfererträge	0,00	0	0	0	0	0
5	Entgelte für öffentliche Leistungen oder Einrichtungen	0,00	0	0	0	0	0
6	Sonstige privatrechtliche Leistungsentgelte	0,00	0	0	0	0	0
7	Kostenerstattungen und Kostenumlagen	0,00	0	0	0	0	0
8	Zinsen und ähnliche Erträge	0,00	0	0	0	0	0
9	Aktiviere Eigenleistungen und Bestandveränderungen	0,00	0	0	0	0	0
10	Sonstige ordentliche Erträge	0,00	0	0	0	0	0
11	Anteilige ordentliche Erträge (Summe aus Nummern 1 bis 10)	0,00	0	0	0	0	0
12	Personalaufwendungen	0,00	0	0	0	0	0
13	Versorgungsaufwendungen	0,00	0	0	0	0	0
14	Aufwendungen für Sach- und Dienstleistungen	0,00	0	0	0	0	0
15	Abschreibungen	0,00	0	0	0	0	0
16	Zinsen und ähnliche Aufwendungen	0,00	0	0	0	0	0
17	Transferaufwendungen	0,00	0	0	0	0	0
18	Sonstige ordentliche Aufwendungen	0,00	0	0	0	0	0
19	Anteilige ordentliche Aufwendungen (Summe aus Nummern 12 bis 18)	0,00	0	0	0	0	0
20	Anteiliges veranschlagtes ordentliches Ergebnis (Summe aus Nummern 11 und 19)	0,00	0	0	0	0	0
21	Erträge aus internen Leistungen	0,00	0	0	0	0	0
22	Aufwendungen für interne Leistungen	0,00	0	0	0	0	0
23	kalkulatorische Kosten	0,00	105.900	74.500	74.500	74.500	74.400
24	Veranschlagtes kalkulatorisches Ergebnis (Saldo aus Nummern 21 bis 23)	0,00	105.900	74.500	74.500	74.500	74.400
25	Veranschlagter Nettoressourcenbedarf/-überschuss (Summe aus Nummer 20 und 24)	0,00	105.900	74.500	74.500	74.500	74.400

Haushaltsplan 2024 der Gemeinde Nehren

 GEMEINDE NEHREN <small>LANDKREIS TÜBINGEN</small>		Teilfinanzhaushalt einschließlich Finanzplanung 6130 Jahresabschlussbuchungen, Abwicklung der Vorjahre - [THH 7] Gemeinde Nehren						
Nr.	Bezeichnung	Ergebnis 2022	Ansatz 2023	Ansatz 2024	VE	Plan 2025	Plan 2026	Plan 2027
1	Summe der Einzahlungen aus laufender Verwaltungstätigkeit (ohne außerordentliche zahlungswirksame Erträge aus Vermögensveräußerung)	0,00	0	0	0	0	0	0
2	Summe der Auszahlungen aus laufender Verwaltungstätigkeit	0,00	0	0	0	0	0	0
3	Anteiliger Zahlungsmittelüberschuss/-bedarf des Ergebnishaushalts (Saldo aus Nummern 1 und 2)	0,00	0	0	0	0	0	0
4	Einzahlungen aus Investitionszuwendungen	0,00	0	0	0	0	0	0
5	Einzahlungen aus Investitionsbeiträgen und ähnlichen Entgelten für Investitionstätigkeit	0,00	0	0	0	0	0	0
6	Einzahlungen aus der Veräußerung von Sachvermögen	0,00	0	0	0	0	0	0
7	Einzahlungen aus der Veräußerung von Finanzvermögen	0,00	0	0	0	0	0	0
8	Einzahlungen für sonstige Investitionstätigkeit	0,00	0	0	0	0	0	0
9	Einzahlungen aus Investitionstätigkeit (Summe aus Nummern 4 bis 8)	0,00	0	0	0	0	0	0
10	Auszahlungen für den Erwerb von Grundstücken und Gebäuden	0,00	0	0	0	0	0	0
11	Auszahlungen für Baumaßnahmen	0,00	0	0	0	0	0	0
12	Auszahlungen für den Erwerb von beweglichem Sachvermögen	0,00	0	0	0	0	0	0
13	Auszahlungen für den Erwerb von Finanzvermögen	0,00	0	0	0	0	0	0
14	Auszahlungen für Investitionsförderungsmaßnahmen	0,00	0	0	0	0	0	0
15	Auszahlungen für den Erwerb von immateriellen Vermögensgegenständen	0,00	0	0	0	0	0	0
16	Auszahlungen aus Investitionstätigkeit (Summe aus Nummern 10 bis 15)	0,00	0	0	0	0	0	0
17	Anteiliger veranschlagter Finanzierungsmittelüberschuss/-bedarf aus Investitionstätigkeit (Saldo aus Numern 9 und 16)	0,00	0	0	0	0	0	0
18	Anteiliger veranschlagter Finanzierungsmittel- (Saldo aus Nummern 3 und 17)	0,00	0	0	0	0	0	0



HAUSHALTSQUERSCHNITT


für das

Haushaltsjahr

2024

Haushaltsplan 2024 der Gemeinde Nehren

GEMEINDE NEHREN <small>LANDGEMEINSCHAFT NEHRENER TEILGEMEINDEN</small> Haushaltsquerschnitt Ergebnishaushalt Gemeinde Nehren												
Produktbereich	Produktgruppe	Bezeichnung	Erträge aus Nutzungsentg., Zuwendungen, Umlagen, priv. Leistungsentg., Kostenerstatt., Kostenuml.	Sonstige Erträge	Personalaufwendungen	Aufwendungen für Sach- und Dienstleistungen	Transferaufwendungen	Sonstige Aufwendungen	Erträge aus internen Leistungen	Aufwendungen für interne Leistungen	kalkulatorische Kosten	Nettoressourcenbedarf / -überschuss
11		Innere Verwaltung	275.700	10.000	-1.337.500	-297.100	-4.000	-419.200	639.800	-124.100	-166.300	-1.422.700
12		Sicherheit und Ordnung	51.900	0	-226.000	-151.800	0	-143.500	0	-9.800	-16.400	-495.600
	12.60	Brandschutz	20.400	0	-6.200	-109.400	0	-90.100	0	-9.800	-16.400	-211.500
21		Schulträufgaben	128.400	0	-276.000	-222.000	0	-332.500	0	-8.200	-147.900	-858.200
25		Museen, Archiv, Zoo	0	0	0	-2.000	0	-1.600	0	0	-500	-4.100
26		Theater, Konzerte, Musikschulen	0	0	0	0	-16.700	-18.200	0	0	0	-34.900
27		Volkschulen, Bibliotheken, kulturpädagogische Einrichtungen	500	0	-31.800	-8.800	-1.500	-1.300	0	0	0	-42.900
28		Sonstige Kulturpflege	6.000	0	0	-16.200	0	0	0	-8.200	0	-18.400
29		Förderung von Kirchengemeinden und sonstigen Religionsgemeinschaften	0	0	0	-300	0	0	0	-100	0	-400
31		Soziale Hilfen	230.900	0	0	-133.700	-1.000	-77.800	0	0	-100	18.300
36		Kinder-, Jugend- und Familienhilfe	1.506.700	0	-1.708.200	-307.900	-12.000	-1.323.900	0	-48.600	-102.400	-1.996.300
	36.50	Tageseinrichtungen für Kinder und Tagespflege	1.494.200	0	-1.708.200	-303.900	-12.000	-1.234.000	0	-48.600	-102.400	-1.914.900
42		Sport und Bäder	4.500	0	-5.800	-142.800	-16.400	-144.000	0	-22.800	-29.700	-357.000
	42.40	Bäder	2.700	0	-5.800	-79.500	0	-31.900	0	-100	-11.400	-126.000
	42.41	Sportstätten	1.800	0	0	-63.300	0	-112.100	0	-22.700	-18.300	-214.600
51		Räumliche Planung und Entwicklung	21.000	0	0	-8.000	-10.000	-32.000	0	0	0	-29.000
52		Bauen und Wohnen	500	0	0	0	0	-2.300	0	0	0	-1.800
53		Ver- und Entsorgung	208.200	170.000	-7.100	-132.000	0	-90.600	0	-4.200	-9.000	135.300
	53.30	Wasserversorgung	0	29.000	0	0	0	0	0	0	0	29.000
	53.70	Abfallwirtschaft	8.300	0	-7.100	-5.000	0	-1.000	0	-4.200	0	-9.000
54		Verkehrsflächen und -anlagen, ÖPNV	304.700	0	0	-100.100	0	-588.300	0	-120.200	-136.000	-639.900
55		Verkehrsbetriebe/ÖPNV	2.000	0	0	-3.800	0	-1.400	0	0	0	-3.200
	55.30	Natur- und Landschaftspflege, Friedhofswesen	100.900	5.700	-1.600	-87.600	0	-63.700	0	-272.400	-35.100	-353.800
	55.30	Friedhofs- und Bestattungswesen	40.300	0	0	-22.300	0	-28.400	0	-75.300	-28.900	-114.600
57		Wirtschaft und Tourismus	178.800	0	-21.400	-30.800	-10.600	-72.700	0	-21.200	-36.500	-14.400
61		Allgemeine Finanzwirtschaft	2.590.500	6.498.500	0	0	-4.173.400	-43.000	0	0	74.500	4.947.100
	61.10	Steuern, allgemeine Zuweisungen, allgemeine Umlagen	2.590.500	6.463.300	0	0	-4.129.000	0	0	0	0	4.924.800
	61.20	Sonstige allgemeine Finanzwirtschaft	0	35.200	0	0	-44.400	-43.000	0	0	0	-52.200
		Summe	5.609.200	6.684.200	-3.615.400	-1.641.100	-4.245.600	-3.354.600	639.800	-639.800	-605.400	-1.168.700

 GEMEINDE NEHREN LANDGEBIET TÜBINGEN Haushaltsquerschnitt Finanzhaushalt Gemeinde Nehren									
Teilhaushalt	Bezeichnung	anteiliger Zahlungsmittel-überschuss/-bedarf aus lfd. Verwaltungstätigkeit	Einzahlungen aus Investitionstätigkeit	Auszahlungen aus Investitionstätigkeit	anteiliger veranschlagter Finanzierungs-mittelüber-schuss- / bedarf	Einzahlungen aus Finanzierungstätigkeit	Auszahlungen aus Finanzierungstätigkeit	anteiliger veranschlagter Finanzierungs-mittelüber-schuss- / bedarf	Verpflichtungs-ermäch-tigungen
1	Innere Verwaltung	-1.648.200	0	-73.000	-1.721.200	0	0	-1.721.200	0
2	Sicherheit und Ordnung	-401.700	736.400	-1.672.100	-1.337.400	0	0	-1.337.400	0
3	Schulen	-584.200	0	-59.200	-643.400	0	0	-643.400	0
4	Sport, Kultur und Soziales	-2.057.400	0	-9.100	-2.066.500	0	0	-2.066.500	0
5	Bauen und Umwelt	-113.100	522.800	-915.000	-505.300	0	0	-505.300	0
6	Wirtschaft und Tourismus	88.300	0	0	88.300	0	0	88.300	0
7	Allgemeine Finanzwirtschaft	4.872.600	567.900	0	5.440.500	0	-115.900	5.324.600	0
	Summe	156.300	1.827.100	-2.728.400	-745.000	0	-115.900	-860.900	0



INVESTITIONSPROGRAMM

für das

Haushaltsjahr

2024

Investition I-1110-001 Erwerb beweglicher Vermögensgegenstände

Nr.	Bezeichnung	Gesamtang. z. Maßnahme -nachrichtl.-	Bisher finanziert	Ermächtigungsübertragungen aus Vorvorj.	Ergebnis 2022	Ansatz 2023	Ansatz 2024	VE	Plan 2025	Plan 2026	Plan 2027	Finanzbedarf weitere Jahre -nachrichtl.-
9	Auszahlungen für den Erwerb von beweglichem Sachvermögen	0	-1.976,00	0,00	0,00	0	0	0	0	0	0	0
13	Summe der Auszahlungen aus Investitionstätigkeit (Summe aus Nummern 7 bis 12)	0	-1.976,00	0,00	0,00	0	0	0	0	0	0	0
14	Saldo aus Investitionstätigkeit (Saldo aus Nummern 6 und 13)	0	-1.976,00	0,00	0,00	0	0	0	0	0	0	0
16	Gesamtkosten der Maßnahme (Summe aus Nummern 13 und 15)	0	-1.976,00	0,00	0,00	0	0	0	0	0	0	0

Investition I-1111-001 Rathaus

Nr.	Bezeichnung	Gesamtang. z. Maßnahme -nachrichtl.-	Bisher finanziert	Ermächtigungsübertragungen aus Vorvorj.	Ergebnis 2022	Ansatz 2023	Ansatz 2024	VE	Plan 2025	Plan 2026	Plan 2027	Finanzbedarf weitere Jahre -nachrichtl.-
9	Auszahlungen für den Erwerb von beweglichem Sachvermögen	0	-5.504,66	0,00	0,00	0	0	0	0	0	0	0
13	Summe der Auszahlungen aus Investitionstätigkeit (Summe aus Nummern 7 bis 12)	0	-5.504,66	0,00	0,00	0	0	0	0	0	0	0
14	Saldo aus Investitionstätigkeit (Saldo aus Nummern 6 und 13)	0	-5.504,66	0,00	0,00	0	0	0	0	0	0	0
16	Gesamtkosten der Maßnahme (Summe aus Nummern 13 und 15)	0	-5.504,66	0,00	0,00	0	0	0	0	0	0	0

Investition I-1111-003 Erwerb beweglicher Vermögensgegenstände Gemeindera

Nr.	Bezeichnung	Gesamtang. z. Maßnahme -nachrichtl.-	Bisher finanziert	Ermächtigungsübertragungen aus Vorvorj.	Ergebnis 2022	Ansatz 2023	Ansatz 2024	VE	Plan 2025	Plan 2026	Plan 2027	Finanzbedarf weitere Jahre -nachrichtl.-
9	Auszahlungen für den Erwerb von beweglichem Sachvermögen	0	-15.449,13	0,00	-15.449,13	0	0	0	0	0	0	0
13	Summe der Auszahlungen aus Investitionstätigkeit (Summe aus Nummern 7 bis 12)	0	-15.449,13	0,00	-15.449,13	0	0	0	0	0	0	0
14	Saldo aus Investitionstätigkeit (Saldo aus Nummern 6 und 13)	0	-15.449,13	0,00	-15.449,13	0	0	0	0	0	0	0
16	Gesamtkosten der Maßnahme (Summe aus Nummern 13 und 15)	0	-15.449,13	0,00	-15.449,13	0	0	0	0	0	0	0

Investition I-1121-001 Erwerb beweglicher Vermögensgegenstände

GEMEINDE NEHREN <small>LANDESBES TÜRMEIN</small>												
Investitionsprogramm Gemeinde Nehren												
Nr.	Bezeichnung	Gesamtang. z. Maßnahme -nachrichtl.-	Bisher finanziert	Ermächtigungsübertragungen aus Vorvorj.	Ergebnis 2022	Ansatz 2023	Ansatz 2024	VE	Plan 2025	Plan 2026	Plan 2027	Finanzbedarf weitere Jahre -nachrichtl.-
9	Auszahlungen für den Erwerb von beweglichem Sachvermögen	0	-1.166,44	0,00	-1.166,44	0	0	0	0	0	0	0
13	Summe der Auszahlungen aus Investitionstätigkeit (Summe aus Nummern 7 bis 12)	0	-1.166,44	0,00	-1.166,44	0	0	0	0	0	0	0
14	Saldo aus Investitionstätigkeit (Saldo aus Nummern 6 und 13)	0	-1.166,44	0,00	-1.166,44	0	0	0	0	0	0	0
16	Gesamtkosten der Maßnahme (Summe aus Nummern 13 und 15)	0	-1.166,44	0,00	-1.166,44	0	0	0	0	0	0	0
Investition I-1124-001 Küche Hauptstr. 19, Wohnung EG hinten												
Nr.	Bezeichnung	Gesamtang. z. Maßnahme -nachrichtl.-	Bisher finanziert	Ermächtigungsübertragungen aus Vorvorj.	Ergebnis 2022	Ansatz 2023	Ansatz 2024	VE	Plan 2025	Plan 2026	Plan 2027	Finanzbedarf weitere Jahre -nachrichtl.-
9	Auszahlungen für den Erwerb von beweglichem Sachvermögen	0	-4.028,15	0,00	0,00	0	0	0	0	0	0	0
13	Summe der Auszahlungen aus Investitionstätigkeit (Summe aus Nummern 7 bis 12)	0	-4.028,15	0,00	0,00	0	0	0	0	0	0	0
14	Saldo aus Investitionstätigkeit (Saldo aus Nummern 6 und 13)	0	-4.028,15	0,00	0,00	0	0	0	0	0	0	0
16	Gesamtkosten der Maßnahme (Summe aus Nummern 13 und 15)	0	-4.028,15	0,00	0,00	0	0	0	0	0	0	0
Investition I-1124-003 Sanierung Kappelstraße 1												
Nr.	Bezeichnung	Gesamtang. z. Maßnahme -nachrichtl.-	Bisher finanziert	Ermächtigungsübertragungen aus Vorvorj.	Ergebnis 2022	Ansatz 2023	Ansatz 2024	VE	Plan 2025	Plan 2026	Plan 2027	Finanzbedarf weitere Jahre -nachrichtl.-
7	Auszahlungen für den Erwerb von Grundstücken und Gebäuden	0	-41.542,43	0,00	0,00	0	0	0	0	0	0	0
13	Summe der Auszahlungen aus Investitionstätigkeit (Summe aus Nummern 7 bis 12)	0	-41.542,43	0,00	0,00	0	0	0	0	0	0	0
14	Saldo aus Investitionstätigkeit (Saldo aus Nummern 6 und 13)	0	-41.542,43	0,00	0,00	0	0	0	0	0	0	0
16	Gesamtkosten der Maßnahme (Summe aus Nummern 13 und 15)	0	-41.542,43	0,00	0,00	0	0	0	0	0	0	0
Investition I-1124-004 Erwerb beweglicher Vermögensgegenstände												



Nr.	Bezeichnung	Gesamtang. z. Maßnahme -nachrichtl.-	Bisher finanziert	Ermächtigungsübertragungen aus Vorvorj.	Ergebnis 2022	Ansatz 2023	Ansatz 2024	VE	Plan 2025	Plan 2026	Plan 2027	Finanzbedarf weitere Jahre -nachrichtl.-
7	Auszahlungen für den Erwerb von Grundstücken und Gebäuden	0	-1.972,56	0,00	0,00	0	0	0	0	0	0	0
13	Summe der Auszahlungen aus Investitionstätigkeit (Summe aus Nummern 7 bis 12)	0	-1.972,56	0,00	0,00	0	0	0	0	0	0	0
14	Saldo aus Investitionstätigkeit (Saldo aus Nummern 6 und 13)	0	-1.972,56	0,00	0,00	0	0	0	0	0	0	0
16	Gesamtkosten der Maßnahme (Summe aus Nummern 13 und 15)	0	-1.972,56	0,00	0,00	0	0	0	0	0	0	0

Investition I-1124-005 Erwerb Gebäude Luppachstraße 20

Nr.	Bezeichnung	Gesamtang. z. Maßnahme -nachrichtl.-	Bisher finanziert	Ermächtigungsübertragungen aus Vorvorj.	Ergebnis 2022	Ansatz 2023	Ansatz 2024	VE	Plan 2025	Plan 2026	Plan 2027	Finanzbedarf weitere Jahre -nachrichtl.-
7	Auszahlungen für den Erwerb von Grundstücken und Gebäuden	-80.000	-7.038,27	-72.961,73	-7.038,27	0	0	0	0	0	0	0
13	Summe der Auszahlungen aus Investitionstätigkeit (Summe aus Nummern 7 bis 12)	-80.000	-7.038,27	-72.961,73	-7.038,27	0	0	0	0	0	0	0
14	Saldo aus Investitionstätigkeit (Saldo aus Nummern 6 und 13)	-80.000	-7.038,27	-72.961,73	-7.038,27	0	0	0	0	0	0	0
16	Gesamtkosten der Maßnahme (Summe aus Nummern 13 und 15)	-80.000	-7.038,27	-72.961,73	-7.038,27	0	0	0	0	0	0	0

Investition I-1124-008 Möbel Sitzungssaal

Nr.	Bezeichnung	Gesamtang. z. Maßnahme -nachrichtl.-	Bisher finanziert	Ermächtigungsübertragungen aus Vorvorj.	Ergebnis 2022	Ansatz 2023	Ansatz 2024	VE	Plan 2025	Plan 2026	Plan 2027	Finanzbedarf weitere Jahre -nachrichtl.-
9	Auszahlungen für den Erwerb von beweglichem Sachvermögen	-15.000	0,00	0,00	0,00	0	-15.000	0	0	0	0	0
13	Summe der Auszahlungen aus Investitionstätigkeit (Summe aus Nummern 7 bis 12)	-15.000	0,00	0,00	0,00	0	-15.000	0	0	0	0	0
14	Saldo aus Investitionstätigkeit (Saldo aus Nummern 6 und 13)	-15.000	0,00	0,00	0,00	0	-15.000	0	0	0	0	0
16	Gesamtkosten der Maßnahme (Summe aus Nummern 13 und 15)	-15.000	0,00	0,00	0,00	0	-15.000	0	0	0	0	0

Investition I-1124-100 Erwerb von PV-Anlagen

GEMEINDE NEHREN <small>LANDESBES TÜRMEINEN</small>												
Investitionsprogramm Gemeinde Nehren												
Nr.	Bezeichnung	Gesamtang. z. Maßnahme -nachrichtl.-	Bisher finanziert	Ermächtigungsübertragungen aus Vorvorj.	Ergebnis 2022	Ansatz 2023	Ansatz 2024	VE	Plan 2025	Plan 2026	Plan 2027	Finanzbedarf weitere Jahre -nachrichtl.-
7	Auszahlungen für den Erwerb von Grundstücken und Gebäuden	-100.000	0,00	0,00	0,00	-100.000	0	0	0	0	0	0
13	Summe der Auszahlungen aus Investitionstätigkeit (Summe aus Nummern 7 bis 12)	-100.000	0,00	0,00	0,00	-100.000	0	0	0	0	0	0
14	Saldo aus Investitionstätigkeit (Saldo aus Nummern 6 und 13)	-100.000	0,00	0,00	0,00	-100.000	0	0	0	0	0	0
16	Gesamtkosten der Maßnahme (Summe aus Nummern 13 und 15)	-100.000	0,00	0,00	0,00	-100.000	0	0	0	0	0	0
Investition I-1125-001 Erwerb beweglicher Vermögensgegenstände												
Nr.	Bezeichnung	Gesamtang. z. Maßnahme -nachrichtl.-	Bisher finanziert	Ermächtigungsübertragungen aus Vorvorj.	Ergebnis 2022	Ansatz 2023	Ansatz 2024	VE	Plan 2025	Plan 2026	Plan 2027	Finanzbedarf weitere Jahre -nachrichtl.-
9	Auszahlungen für den Erwerb von beweglichem Sachvermögen	-72.000	-30.622,22	0,00	0,00	-18.000	-3.000	0	-3.000	-3.000	-3.000	0
13	Summe der Auszahlungen aus Investitionstätigkeit (Summe aus Nummern 7 bis 12)	-72.000	-30.622,22	0,00	0,00	-18.000	-3.000	0	-3.000	-3.000	-3.000	0
14	Saldo aus Investitionstätigkeit (Saldo aus Nummern 6 und 13)	-72.000	-30.622,22	0,00	0,00	-18.000	-3.000	0	-3.000	-3.000	-3.000	0
16	Gesamtkosten der Maßnahme (Summe aus Nummern 13 und 15)	-72.000	-30.622,22	0,00	0,00	-18.000	-3.000	0	-3.000	-3.000	-3.000	0
Investition I-1125-002 Beschaffung PKW-Dreiseitenklipper												
Nr.	Bezeichnung	Gesamtang. z. Maßnahme -nachrichtl.-	Bisher finanziert	Ermächtigungsübertragungen aus Vorvorj.	Ergebnis 2022	Ansatz 2023	Ansatz 2024	VE	Plan 2025	Plan 2026	Plan 2027	Finanzbedarf weitere Jahre -nachrichtl.-
9	Auszahlungen für den Erwerb von beweglichem Sachvermögen	-10.000	-10.500,00	0,00	0,00	0	0	0	0	0	0	0
13	Summe der Auszahlungen aus Investitionstätigkeit (Summe aus Nummern 7 bis 12)	-10.000	-10.500,00	0,00	0,00	0	0	0	0	0	0	0
14	Saldo aus Investitionstätigkeit (Saldo aus Nummern 6 und 13)	-10.000	-10.500,00	0,00	0,00	0	0	0	0	0	0	0
16	Gesamtkosten der Maßnahme (Summe aus Nummern 13 und 15)	-10.000	-10.500,00	0,00	0,00	0	0	0	0	0	0	0
Investition I-1125-004 Erstellung Geräteunterstand als Pultdach												



Nr.	Bezeichnung	Gesamtang. z. Maßnahme -nachrichtl.-	Bisher finanziert	Ermächtigungsübertragungen aus Vorvorj.	Ergebnis 2022	Ansatz 2023	Ansatz 2024	VE	Plan 2025	Plan 2026	Plan 2027	Finanzbedarf weitere Jahre -nachrichtl.-
7	Auszahlungen für den Erwerb von Grundstücken und Gebäuden	0	-7.938,32	0,00	-314,25	0	0	0	0	0	0	0
13	Summe der Auszahlungen aus Investitionstätigkeit (Summe aus Nummern 7 bis 12)	0	-7.938,32	0,00	-314,25	0	0	0	0	0	0	0
14	Saldo aus Investitionstätigkeit (Saldo aus Nummern 6 und 13)	0	-7.938,32	0,00	-314,25	0	0	0	0	0	0	0
16	Gesamtkosten der Maßnahme (Summe aus Nummern 13 und 15)	0	-7.938,32	0,00	-314,25	0	0	0	0	0	0	0

Investition I-1125-005 Beschaffung Kommunaltraktor

Nr.	Bezeichnung	Gesamtang. z. Maßnahme -nachrichtl.-	Bisher finanziert	Ermächtigungsübertragungen aus Vorvorj.	Ergebnis 2022	Ansatz 2023	Ansatz 2024	VE	Plan 2025	Plan 2026	Plan 2027	Finanzbedarf weitere Jahre -nachrichtl.-
9	Auszahlungen für den Erwerb von beweglichem Sachvermögen	-160.000	0,00	0,00	0,00	-160.000	0	0	0	0	0	0
13	Summe der Auszahlungen aus Investitionstätigkeit (Summe aus Nummern 7 bis 12)	-160.000	0,00	0,00	0,00	-160.000	0	0	0	0	0	0
14	Saldo aus Investitionstätigkeit (Saldo aus Nummern 6 und 13)	-160.000	0,00	0,00	0,00	-160.000	0	0	0	0	0	0
16	Gesamtkosten der Maßnahme (Summe aus Nummern 13 und 15)	-160.000	0,00	0,00	0,00	-160.000	0	0	0	0	0	0

Investition I-1125-006 Ersatzbeschaffung Transporter

Nr.	Bezeichnung	Gesamtang. z. Maßnahme -nachrichtl.-	Bisher finanziert	Ermächtigungsübertragungen aus Vorvorj.	Ergebnis 2022	Ansatz 2023	Ansatz 2024	VE	Plan 2025	Plan 2026	Plan 2027	Finanzbedarf weitere Jahre -nachrichtl.-
9	Auszahlungen für den Erwerb von beweglichem Sachvermögen	-45.000	0,00	0,00	0,00	0	-45.000	0	0	0	0	0
13	Summe der Auszahlungen aus Investitionstätigkeit (Summe aus Nummern 7 bis 12)	-45.000	0,00	0,00	0,00	0	-45.000	0	0	0	0	0
14	Saldo aus Investitionstätigkeit (Saldo aus Nummern 6 und 13)	-45.000	0,00	0,00	0,00	0	-45.000	0	0	0	0	0
16	Gesamtkosten der Maßnahme (Summe aus Nummern 13 und 15)	-45.000	0,00	0,00	0,00	0	-45.000	0	0	0	0	0

Investition I-1133-101 Grundstücksverkehr

GEMEINDE NEHREN <small>LANDEKREIS TÜBINGEN</small> Investitionsprogramm Gemeinde Nehren												
Nr.	Bezeichnung	Gesamtang. z. Maßnahme -nachrichtl.-	Bisher finanziert	Ermächtigungsübertragungen aus Vorvorj.	Ergebnis 2022	Ansatz 2023	Ansatz 2024	VE	Plan 2025	Plan 2026	Plan 2027	Finanzbedarf weitere Jahre -nachrichtl.-
3	Einzahlungen aus der Veräußerung von Sachvermögen	1.863.400	1.536.143,63	0,00	119.139,80	0	0	0	0	0	0	0
5	Einzahlungen für sonstige Investitionstätigkeit	0	54.603,69	0,00	2.167,81	0	0	0	0	0	0	0
6	Summe der Einzahlungen aus Investitionstätigkeit (Summe aus Nummern 1 bis 5)	1.863.400	1.590.747,32	0,00	121.307,61	0	0	0	0	0	0	0
7	Auszahlungen für den Erwerb von Grundstücken und Gebäuden	-293.400	-510.337,66	0,00	-163.813,24	-10.000	-10.000	0	-10.000	-10.000	-10.000	0
8	Auszahlungen für Baumaßnahmen	0	-3.900,00	0,00	-3.900,00	0	0	0	0	0	0	0
11	Auszahlungen für Investitionsfördermaßnahmen	0	-6.000,00	0,00	-6.000,00	0	0	0	0	0	0	0
13	Summe der Auszahlungen aus Investitionstätigkeit (Summe aus Nummern 7 bis 12)	-293.400	-520.237,66	0,00	-173.713,24	-10.000	-10.000	0	-10.000	-10.000	-10.000	0
14	Saldo aus Investitionstätigkeit (Saldo aus Nummern 6 und 13)	1.570.000	1.070.509,66	0,00	-52.405,63	-10.000	-10.000	0	-10.000	-10.000	-10.000	0
16	Gesamtkosten der Maßnahme (Summe aus Nummern 13 und 15)	-293.400	-520.237,66	0,00	-173.713,24	-10.000	-10.000	0	-10.000	-10.000	-10.000	0
Investition I-1133-501 Erwerb von Grundstücken												
Nr.	Bezeichnung	Gesamtang. z. Maßnahme -nachrichtl.-	Bisher finanziert	Ermächtigungsübertragungen aus Vorvorj.	Ergebnis 2022	Ansatz 2023	Ansatz 2024	VE	Plan 2025	Plan 2026	Plan 2027	Finanzbedarf weitere Jahre -nachrichtl.-
7	Auszahlungen für den Erwerb von Grundstücken und Gebäuden	-350.000	-66.696,04	0,00	-27.215,17	0	0	0	0	0	0	0
8	Auszahlungen für Baumaßnahmen	0	-253,51	0,00	0,00	0	0	0	0	0	0	0
12	Auszahlungen für den Erwerb von immateriellen Vermögensgegenständen	0	-119,86	0,00	0,00	0	0	0	0	0	0	0
13	Summe der Auszahlungen aus Investitionstätigkeit (Summe aus Nummern 7 bis 12)	-350.000	-67.069,41	0,00	-27.215,17	0	0	0	0	0	0	0
14	Saldo aus Investitionstätigkeit (Saldo aus Nummern 6 und 13)	-350.000	-67.069,41	0,00	-27.215,17	0	0	0	0	0	0	0
16	Gesamtkosten der Maßnahme (Summe aus Nummern 13 und 15)	-350.000	-67.069,41	0,00	-27.215,17	0	0	0	0	0	0	0
Investition I-1222-001 Erwerb beweglicher Vermögensgegenstände												
Nr.	Bezeichnung	Gesamtang. z. Maßnahme -nachrichtl.-	Bisher finanziert	Ermächtigungsübertragungen aus Vorvorj.	Ergebnis 2022	Ansatz 2023	Ansatz 2024	VE	Plan 2025	Plan 2026	Plan 2027	Finanzbedarf weitere Jahre -nachrichtl.-
9	Auszahlungen für den Erwerb von beweglichem Sachvermögen	0	-1.741,56	0,00	0,00	0	0	0	0	0	0	0



Nr.	Bezeichnung	Gesamtang. z. Maßnahme -nachrichtl.-	Bisher finanziert	Ermächtigungsübertragungen aus Vorvorj.	Ergebnis 2022	Ansatz 2023	Ansatz 2024	VE	Plan 2025	Plan 2026	Plan 2027	Finanzbedarf weitere Jahre -nachrichtl.-
13	Summe der Auszahlungen aus Investitionstätigkeit (Summe aus Nummern 7 bis 12)	0	-1.741,56	0,00	0,00	0	0	0	0	0	0	0
14	Saldo aus Investitionstätigkeit (Saldo aus Nummern 6 und 13)	0	-1.741,56	0,00	0,00	0	0	0	0	0	0	0
16	Gesamtkosten der Maßnahme (Summe aus Nummern 13 und 15)	0	-1.741,56	0,00	0,00	0	0	0	0	0	0	0
Investition I-1260-001 Erwerb beweglicher Vermögensgegenstände												
Nr.	Bezeichnung	Gesamtang. z. Maßnahme -nachrichtl.-	Bisher finanziert	Ermächtigungsübertragungen aus Vorvorj.	Ergebnis 2022	Ansatz 2023	Ansatz 2024	VE	Plan 2025	Plan 2026	Plan 2027	Finanzbedarf weitere Jahre -nachrichtl.-
9	Auszahlungen für den Erwerb von beweglichem Sachvermögen	-112.400	-92.615,09	0,00	-6.319,79	-7.000	-7.000	0	-5.000	-5.000	-5.000	0
13	Summe der Auszahlungen aus Investitionstätigkeit (Summe aus Nummern 7 bis 12)	-112.400	-92.615,09	0,00	-6.319,79	-7.000	-7.000	0	-5.000	-5.000	-5.000	0
14	Saldo aus Investitionstätigkeit (Saldo aus Nummern 6 und 13)	-112.400	-92.615,09	0,00	-6.319,79	-7.000	-7.000	0	-5.000	-5.000	-5.000	0
16	Gesamtkosten der Maßnahme (Summe aus Nummern 13 und 15)	-112.400	-92.615,09	0,00	-6.319,79	-7.000	-7.000	0	-5.000	-5.000	-5.000	0
Investition I-1260-002 Beschaffung HLF20												
Nr.	Bezeichnung	Gesamtang. z. Maßnahme -nachrichtl.-	Bisher finanziert	Ermächtigungsübertragungen aus Vorvorj.	Ergebnis 2022	Ansatz 2023	Ansatz 2024	VE	Plan 2025	Plan 2026	Plan 2027	Finanzbedarf weitere Jahre -nachrichtl.-
1	Einzahlungen aus Investitionszuwendungen	90.000	90.000,00	0,00	0,00	0	0	0	0	0	0	0
6	Summe der Einzahlungen aus Investitionstätigkeit (Summe aus Nummern 1 bis 5)	90.000	90.000,00	0,00	0,00	0	0	0	0	0	0	0
9	Auszahlungen für den Erwerb von beweglichem Sachvermögen	-340.000	-333.762,29	0,00	0,00	0	0	0	0	0	0	0
13	Summe der Auszahlungen aus Investitionstätigkeit (Summe aus Nummern 7 bis 12)	-340.000	-333.762,29	0,00	0,00	0	0	0	0	0	0	0
14	Saldo aus Investitionstätigkeit (Saldo aus Nummern 6 und 13)	-250.000	-243.762,29	0,00	0,00	0	0	0	0	0	0	0
16	Gesamtkosten der Maßnahme (Summe aus Nummern 13 und 15)	-340.000	-333.762,29	0,00	0,00	0	0	0	0	0	0	0
Investition I-1260-003 Umbau Feuerwehrhaus												

GEMEINDE NEHREN <small>LANDEKREIS TÜBINGEN</small> Investitionsprogramm Gemeinde Nehren												
Nr.	Bezeichnung	Gesamtang. z. Maßnahme -nachrichtl.-	Bisher finanziert	Ermächtigungsübertragungen aus Vorvorj.	Ergebnis 2022	Ansatz 2023	Ansatz 2024	VE	Plan 2025	Plan 2026	Plan 2027	Finanzbedarf weitere Jahre -nachrichtl.-
1	Einzahlungen aus Investitionszuwendungen	70.400	0,00	0,00	0,00	0	70.400	0	0	0	0	0
6	Summe der Einzahlungen aus Investitionstätigkeit (Summe aus Nummern 1 bis 5)	70.400	0,00	0,00	0,00	0	70.400	0	0	0	0	0
8	Auszahlungen für Baumaßnahmen	-1.715.100	-24.132,58	0,00	-24.132,58	0	-1.665.100	0	0	0	0	0
13	Summe der Auszahlungen aus Investitionstätigkeit (Summe aus Nummern 7 bis 12)	-1.715.100	-24.132,58	0,00	-24.132,58	0	-1.665.100	0	0	0	0	0
14	Saldo aus Investitionstätigkeit (Saldo aus Nummern 6 und 13)	-1.644.700	-24.132,58	0,00	-24.132,58	0	-1.594.700	0	0	0	0	0
16	Gesamtkosten der Maßnahme (Summe aus Nummern 13 und 15)	-1.715.100	-24.132,58	0,00	-24.132,58	0	-1.665.100	0	0	0	0	0
Investition I-1260-004 Umrüstung Digitalfunk												
Nr.	Bezeichnung	Gesamtang. z. Maßnahme -nachrichtl.-	Bisher finanziert	Ermächtigungsübertragungen aus Vorvorj.	Ergebnis 2022	Ansatz 2023	Ansatz 2024	VE	Plan 2025	Plan 2026	Plan 2027	Finanzbedarf weitere Jahre -nachrichtl.-
9	Auszahlungen für den Erwerb von beweglichem Sachvermögen	-51.800	-20.578,64	0,00	0,00	-24.800	0	0	0	0	0	0
13	Summe der Auszahlungen aus Investitionstätigkeit (Summe aus Nummern 7 bis 12)	-51.800	-20.578,64	0,00	0,00	-24.800	0	0	0	0	0	0
14	Saldo aus Investitionstätigkeit (Saldo aus Nummern 6 und 13)	-51.800	-20.578,64	0,00	0,00	-24.800	0	0	0	0	0	0
16	Gesamtkosten der Maßnahme (Summe aus Nummern 13 und 15)	-51.800	-20.578,64	0,00	0,00	-24.800	0	0	0	0	0	0
Investition I-1260-005 Beschaffung Mannschaftstransportwagen (MTW)												
Nr.	Bezeichnung	Gesamtang. z. Maßnahme -nachrichtl.-	Bisher finanziert	Ermächtigungsübertragungen aus Vorvorj.	Ergebnis 2022	Ansatz 2023	Ansatz 2024	VE	Plan 2025	Plan 2026	Plan 2027	Finanzbedarf weitere Jahre -nachrichtl.-
9	Auszahlungen für den Erwerb von beweglichem Sachvermögen	-130.000	0,00	0,00	0,00	0	0	0	0	0	0	0
13	Summe der Auszahlungen aus Investitionstätigkeit (Summe aus Nummern 7 bis 12)	-130.000	0,00	0,00	0,00	0	0	0	0	0	0	0
14	Saldo aus Investitionstätigkeit (Saldo aus Nummern 6 und 13)	-130.000	0,00	0,00	0,00	0	0	0	0	0	0	0
16	Gesamtkosten der Maßnahme (Summe aus Nummern 13 und 15)	-130.000	0,00	0,00	0,00	0	0	0	0	0	0	0
Investition I-1260-006 Beschaffung Gerätewagen Transport 7,5t												



Nr.	Bezeichnung	Gesamtang. z. Maßnahme -nachrichtl.-	Bisher finanziert	Ermächtigungs übertragungen aus Vorvorj.	Ergebnis 2022	Ansatz 2023	Ansatz 2024	VE	Plan 2025	Plan 2026	Plan 2027	Finanzbedarf weitere Jahre -nachrichtl.-
1	Einzahlungen aus Investitionszuwendungen	25.500	0,00	0,00	0,00	0	0	0	25.500	0	0	0
6	Summe der Einzahlungen aus Investitionstätigkeit (Summe aus Nummern 1 bis 5)	25.500	0,00	0,00	0,00	0	0	0	25.500	0	0	0
9	Auszahlungen für den Erwerb von beweglichem Sachvermögen	-180.000	0,00	0,00	0,00	0	0	0	-180.000	0	0	0
13	Summe der Auszahlungen aus Investitionstätigkeit (Summe aus Nummern 7 bis 12)	-180.000	0,00	0,00	0,00	0	0	0	-180.000	0	0	0
14	Saldo aus Investitionstätigkeit (Saldo aus Nummern 6 und 13)	-154.500	0,00	0,00	0,00	0	0	0	-154.500	0	0	0
16	Gesamtkosten der Maßnahme (Summe aus Nummern 13 und 15)	-180.000	0,00	0,00	0,00	0	0	0	-180.000	0	0	0

Investition I-1260-007 Ausgleichstock Umbau Feuerwehrhaus

Nr.	Bezeichnung	Gesamtang. z. Maßnahme -nachrichtl.-	Bisher finanziert	Ermächtigungs übertragungen aus Vorvorj.	Ergebnis 2022	Ansatz 2023	Ansatz 2024	VE	Plan 2025	Plan 2026	Plan 2027	Finanzbedarf weitere Jahre -nachrichtl.-
1	Einzahlungen aus Investitionszuwendungen	666.000	0,00	0,00	0,00	0	666.000	0	0	0	0	0
6	Summe der Einzahlungen aus Investitionstätigkeit (Summe aus Nummern 1 bis 5)	666.000	0,00	0,00	0,00	0	666.000	0	0	0	0	0
14	Saldo aus Investitionstätigkeit (Saldo aus Nummern 6 und 13)	666.000	0,00	0,00	0,00	0	666.000	0	0	0	0	0

Investition I-1280-001 Installation Sirenen

Nr.	Bezeichnung	Gesamtang. z. Maßnahme -nachrichtl.-	Bisher finanziert	Ermächtigungs übertragungen aus Vorvorj.	Ergebnis 2022	Ansatz 2023	Ansatz 2024	VE	Plan 2025	Plan 2026	Plan 2027	Finanzbedarf weitere Jahre -nachrichtl.-
1	Einzahlungen aus Investitionszuwendungen	20.000	0,00	0,00	0,00	0	0	0	0	0	0	0
6	Summe der Einzahlungen aus Investitionstätigkeit (Summe aus Nummern 1 bis 5)	20.000	0,00	0,00	0,00	0	0	0	0	0	0	0
8	Auszahlungen für Baumaßnahmen	-40.000	0,00	0,00	0,00	0	0	0	0	0	0	0
13	Summe der Auszahlungen aus Investitionstätigkeit (Summe aus Nummern 7 bis 12)	-40.000	0,00	0,00	0,00	0	0	0	0	0	0	0
14	Saldo aus Investitionstätigkeit (Saldo aus Nummern 6 und 13)	-20.000	0,00	0,00	0,00	0	0	0	0	0	0	0



Nr.	Bezeichnung	Gesamtang. z. Maßnahme -nachrichtl.-	Bisher finanziert	Ermächtigungsübertragungen aus Vorvorj.	Ergebnis 2022	Ansatz 2023	Ansatz 2024	VE	Plan 2025	Plan 2026	Plan 2027	Finanzbedarf weitere Jahre -nachrichtl.-
16	Gesamtkosten der Maßnahme (Summe aus Nummern 13 und 15)	-40.000	0,00	0,00	0,00	0	0	0	0	0	0	0

Investition I-1280-002 Notstromversorgung

Nr.	Bezeichnung	Gesamtang. z. Maßnahme -nachrichtl.-	Bisher finanziert	Ermächtigungsübertragungen aus Vorvorj.	Ergebnis 2022	Ansatz 2023	Ansatz 2024	VE	Plan 2025	Plan 2026	Plan 2027	Finanzbedarf weitere Jahre -nachrichtl.-
8	Auszahlungen für Baumaßnahmen	-20.000	0,00	0,00	0,00	-20.000	0	0	0	0	0	0
13	Summe der Auszahlungen aus Investitionstätigkeit (Summe aus Nummern 7 bis 12)	-20.000	0,00	0,00	0,00	-20.000	0	0	0	0	0	0
14	Saldo aus Investitionstätigkeit (Saldo aus Nummern 6 und 13)	-20.000	0,00	0,00	0,00	-20.000	0	0	0	0	0	0
16	Gesamtkosten der Maßnahme (Summe aus Nummern 13 und 15)	-20.000	0,00	0,00	0,00	-20.000	0	0	0	0	0	0

Investition I-2110-001 Erwerb beweglicher Vermögensgegenstände

Nr.	Bezeichnung	Gesamtang. z. Maßnahme -nachrichtl.-	Bisher finanziert	Ermächtigungsübertragungen aus Vorvorj.	Ergebnis 2022	Ansatz 2023	Ansatz 2024	VE	Plan 2025	Plan 2026	Plan 2027	Finanzbedarf weitere Jahre -nachrichtl.-
1	Einzahlungen aus Investitionszuwendungen	0	1.162,09	0,00	0,00	0	0	0	0	0	0	0
6	Summe der Einzahlungen aus Investitionstätigkeit (Summe aus Nummern 1 bis 5)	0	1.162,09	0,00	0,00	0	0	0	0	0	0	0
9	Auszahlungen für den Erwerb von beweglichem Sachvermögen	-5.100	-21.786,32	0,00	-3.108,71	0	0	0	0	0	0	0
13	Summe der Auszahlungen aus Investitionstätigkeit (Summe aus Nummern 7 bis 12)	-5.100	-21.786,32	0,00	-3.108,71	0	0	0	0	0	0	0
14	Saldo aus Investitionstätigkeit (Saldo aus Nummern 6 und 13)	-5.100	-20.624,23	0,00	-3.108,71	0	0	0	0	0	0	0
16	Gesamtkosten der Maßnahme (Summe aus Nummern 13 und 15)	-5.100	-21.786,32	0,00	-3.108,71	0	0	0	0	0	0	0

Investition I-2110-002 Sanierung Kirschenfeldschule

Nr.	Bezeichnung	Gesamtang. z. Maßnahme -nachrichtl.-	Bisher finanziert	Ermächtigungsübertragungen aus Vorvorj.	Ergebnis 2022	Ansatz 2023	Ansatz 2024	VE	Plan 2025	Plan 2026	Plan 2027	Finanzbedarf weitere Jahre -nachrichtl.-
1	Einzahlungen aus Investitionszuwendungen	932.000	782.000,00	0,00	48.200,00	0	0	0	0	0	0	0



Nr.	Bezeichnung	Gesamtang. z. Maßnahme -nachrichtl.-	Bisher finanziert	Ermächtigungsübertragungen aus Vorvorj.	Ergebnis 2022	Ansatz 2023	Ansatz 2024	VE	Plan 2025	Plan 2026	Plan 2027	Finanzbedarf weitere Jahre -nachrichtl.-
6	Summe der Einzahlungen aus Investitionstätigkeit (Summe aus Nummern 1 bis 5)	932.000	782.000,00	0,00	48.200,00	0	0	0	0	0	0	0
7	Auszahlungen für den Erwerb von Grundstücken und Gebäuden	-50.000	-2.738.533,82	0,00	-535,50	0	0	0	0	0	0	0
8	Auszahlungen für Baumaßnahmen	-2.400.000	-1.870,68	0,00	-1.870,68	0	0	0	0	0	0	0
13	Summe der Auszahlungen aus Investitionstätigkeit (Summe aus Nummern 7 bis 12)	-2.450.000	-2.740.404,50	0,00	-2.406,18	0	0	0	0	0	0	0
14	Saldo aus Investitionstätigkeit (Saldo aus Nummern 6 und 13)	-1.518.000	-1.958.404,50	0,00	45.793,82	0	0	0	0	0	0	0
16	Gesamtkosten der Maßnahme (Summe aus Nummern 13 und 15)	-2.450.000	-2.740.404,50	0,00	-2.406,18	0	0	0	0	0	0	0

Investition I-2110-003 Betriebs- und Geschäftsausstattung Kirschenfeldsch

Nr.	Bezeichnung	Gesamtang. z. Maßnahme -nachrichtl.-	Bisher finanziert	Ermächtigungsübertragungen aus Vorvorj.	Ergebnis 2022	Ansatz 2023	Ansatz 2024	VE	Plan 2025	Plan 2026	Plan 2027	Finanzbedarf weitere Jahre -nachrichtl.-
9	Auszahlungen für den Erwerb von beweglichem Sachvermögen	0	-32.242,21	0,00	-2.573,32	0	0	0	0	0	0	0
13	Summe der Auszahlungen aus Investitionstätigkeit (Summe aus Nummern 7 bis 12)	0	-32.242,21	0,00	-2.573,32	0	0	0	0	0	0	0
14	Saldo aus Investitionstätigkeit (Saldo aus Nummern 6 und 13)	0	-32.242,21	0,00	-2.573,32	0	0	0	0	0	0	0
16	Gesamtkosten der Maßnahme (Summe aus Nummern 13 und 15)	0	-32.242,21	0,00	-2.573,32	0	0	0	0	0	0	0

Investition I-2110-004 Sanierung Schulhof Kirschenfeldschule

Nr.	Bezeichnung	Gesamtang. z. Maßnahme -nachrichtl.-	Bisher finanziert	Ermächtigungsübertragungen aus Vorvorj.	Ergebnis 2022	Ansatz 2023	Ansatz 2024	VE	Plan 2025	Plan 2026	Plan 2027	Finanzbedarf weitere Jahre -nachrichtl.-
8	Auszahlungen für Baumaßnahmen	-100.000	0,00	0,00	0,00	-50.000	-50.000	0	0	0	0	0
13	Summe der Auszahlungen aus Investitionstätigkeit (Summe aus Nummern 7 bis 12)	-100.000	0,00	0,00	0,00	-50.000	-50.000	0	0	0	0	0
14	Saldo aus Investitionstätigkeit (Saldo aus Nummern 6 und 13)	-100.000	0,00	0,00	0,00	-50.000	-50.000	0	0	0	0	0
16	Gesamtkosten der Maßnahme (Summe aus Nummern 13 und 15)	-100.000	0,00	0,00	0,00	-50.000	-50.000	0	0	0	0	0

Investition I-2110-100 Schulkostenumlage Gemeinschaftsschule

GEMEINDE NEHREN <small>LANDESBES TÜRMEIN</small>												
Investitionsprogramm Gemeinde Nehren												
Nr.	Bezeichnung	Gesamtang. z. Maßnahme -nachrichtl.-	Bisher finanziert	Ermächtigungsübertragungen aus Vorvorj.	Ergebnis 2022	Ansatz 2023	Ansatz 2024	VE	Plan 2025	Plan 2026	Plan 2027	Finanzbedarf weitere Jahre -nachrichtl.-
11	Auszahlungen für Investitionsförderungsmaßnahmen	-10.700	-21.477,00	0,00	0,00	-1.200	-1.200	0	-1.200	-1.200	-1.200	0
13	Summe der Auszahlungen aus Investitionstätigkeit (Summe aus Nummern 7 bis 12)	-10.700	-21.477,00	0,00	0,00	-1.200	-1.200	0	-1.200	-1.200	-1.200	0
14	Saldo aus Investitionstätigkeit (Saldo aus Nummern 6 und 13)	-10.700	-21.477,00	0,00	0,00	-1.200	-1.200	0	-1.200	-1.200	-1.200	0
16	Gesamtkosten der Maßnahme (Summe aus Nummern 13 und 15)	-10.700	-21.477,00	0,00	0,00	-1.200	-1.200	0	-1.200	-1.200	-1.200	0
Investition I-2110-101 Erweiterung Gemeinschaftsschule												
Nr.	Bezeichnung	Gesamtang. z. Maßnahme -nachrichtl.-	Bisher finanziert	Ermächtigungsübertragungen aus Vorvorj.	Ergebnis 2022	Ansatz 2023	Ansatz 2024	VE	Plan 2025	Plan 2026	Plan 2027	Finanzbedarf weitere Jahre -nachrichtl.-
11	Auszahlungen für Investitionsförderungsmaßnahmen	-40.000	0,00	0,00	0,00	0	0	0	0	0	0	0
13	Summe der Auszahlungen aus Investitionstätigkeit (Summe aus Nummern 7 bis 12)	-40.000	0,00	0,00	0,00	0	0	0	0	0	0	0
14	Saldo aus Investitionstätigkeit (Saldo aus Nummern 6 und 13)	-40.000	0,00	0,00	0,00	0	0	0	0	0	0	0
16	Gesamtkosten der Maßnahme (Summe aus Nummern 13 und 15)	-40.000	0,00	0,00	0,00	0	0	0	0	0	0	0
Investition I-2110-200 Schulkostenumlage Gymnasium												
Nr.	Bezeichnung	Gesamtang. z. Maßnahme -nachrichtl.-	Bisher finanziert	Ermächtigungsübertragungen aus Vorvorj.	Ergebnis 2022	Ansatz 2023	Ansatz 2024	VE	Plan 2025	Plan 2026	Plan 2027	Finanzbedarf weitere Jahre -nachrichtl.-
11	Auszahlungen für Investitionsförderungsmaßnahmen	-72.800	-21.681,00	0,00	0,00	-8.000	-8.000	0	-8.000	-8.000	-8.000	0
13	Summe der Auszahlungen aus Investitionstätigkeit (Summe aus Nummern 7 bis 12)	-72.800	-21.681,00	0,00	0,00	-8.000	-8.000	0	-8.000	-8.000	-8.000	0
14	Saldo aus Investitionstätigkeit (Saldo aus Nummern 6 und 13)	-72.800	-21.681,00	0,00	0,00	-8.000	-8.000	0	-8.000	-8.000	-8.000	0
16	Gesamtkosten der Maßnahme (Summe aus Nummern 13 und 15)	-72.800	-21.681,00	0,00	0,00	-8.000	-8.000	0	-8.000	-8.000	-8.000	0
Investition I-2110-201 Erweiterung Karl-von-Frisch-Gymnasium												

GEMEINDE NEHREN <small>LANDESBES TÜRMEIN</small>												
Investitionsprogramm Gemeinde Nehren												
Nr.	Bezeichnung	Gesamtang. z. Maßnahme -nachrichtl.-	Bisher finanziert	Ermächtigungsübertragungen aus Vorvorj.	Ergebnis 2022	Ansatz 2023	Ansatz 2024	VE	Plan 2025	Plan 2026	Plan 2027	Finanzbedarf weitere Jahre -nachrichtl.-
11	Auszahlungen für Investitionsförderungsmaßnahmen	-40.000	0,00	0,00	0,00	0	0	0	0	0	0	0
13	Summe der Auszahlungen aus Investitionstätigkeit (Summe aus Nummern 7 bis 12)	-40.000	0,00	0,00	0,00	0	0	0	0	0	0	0
14	Saldo aus Investitionstätigkeit (Saldo aus Nummern 6 und 13)	-40.000	0,00	0,00	0,00	0	0	0	0	0	0	0
16	Gesamtkosten der Maßnahme (Summe aus Nummern 13 und 15)	-40.000	0,00	0,00	0,00	0	0	0	0	0	0	0
Investition I-2521-001 Erwerb beweglicher Vermögensgegenstände												
Nr.	Bezeichnung	Gesamtang. z. Maßnahme -nachrichtl.-	Bisher finanziert	Ermächtigungsübertragungen aus Vorvorj.	Ergebnis 2022	Ansatz 2023	Ansatz 2024	VE	Plan 2025	Plan 2026	Plan 2027	Finanzbedarf weitere Jahre -nachrichtl.-
9	Auszahlungen für den Erwerb von beweglichem Sachvermögen	0	-993,95	0,00	0,00	0	0	0	0	0	0	0
13	Summe der Auszahlungen aus Investitionstätigkeit (Summe aus Nummern 7 bis 12)	0	-993,95	0,00	0,00	0	0	0	0	0	0	0
14	Saldo aus Investitionstätigkeit (Saldo aus Nummern 6 und 13)	0	-993,95	0,00	0,00	0	0	0	0	0	0	0
16	Gesamtkosten der Maßnahme (Summe aus Nummern 13 und 15)	0	-993,95	0,00	0,00	0	0	0	0	0	0	0
Investition I-2910-001 Beleuchtungskonzept Veitskirche												
Nr.	Bezeichnung	Gesamtang. z. Maßnahme -nachrichtl.-	Bisher finanziert	Ermächtigungsübertragungen aus Vorvorj.	Ergebnis 2022	Ansatz 2023	Ansatz 2024	VE	Plan 2025	Plan 2026	Plan 2027	Finanzbedarf weitere Jahre -nachrichtl.-
8	Auszahlungen für Baumaßnahmen	0	-3.511,09	0,00	0,00	0	0	0	0	0	0	0
13	Summe der Auszahlungen aus Investitionstätigkeit (Summe aus Nummern 7 bis 12)	0	-3.511,09	0,00	0,00	0	0	0	0	0	0	0
14	Saldo aus Investitionstätigkeit (Saldo aus Nummern 6 und 13)	0	-3.511,09	0,00	0,00	0	0	0	0	0	0	0
16	Gesamtkosten der Maßnahme (Summe aus Nummern 13 und 15)	0	-3.511,09	0,00	0,00	0	0	0	0	0	0	0
Investition I-3140-001 Sozialstationsumlage												
Nr.	Bezeichnung	Gesamtang. z. Maßnahme -nachrichtl.-	Bisher finanziert	Ermächtigungsübertragungen aus Vorvorj.	Ergebnis 2022	Ansatz 2023	Ansatz 2024	VE	Plan 2025	Plan 2026	Plan 2027	Finanzbedarf weitere Jahre -nachrichtl.-
11	Auszahlungen für	-21.800	-3.132,00	0,00	0,00	-2.800	-2.800	0	-2.800	-2.800	-2.800	0



Nr.	Bezeichnung	Gesamtang. z. Maßnahme -nachrichtl.-	Bisher finanziert	Ermächtigungsübertragungen aus Vorvorj.	Ergebnis 2022	Ansatz 2023	Ansatz 2024	VE	Plan 2025	Plan 2026	Plan 2027	Finanzbedarf weitere Jahre -nachrichtl.-
	Investitionsförderungsmaßnahmen											
13	Summe der Auszahlungen aus Investitionstätigkeit (Summe aus Nummern 7 bis 12)	-21.800	-3.132,00	0,00	0,00	-2.800	-2.800	0	-2.800	-2.800	-2.800	0
14	Saldo aus Investitionstätigkeit (Saldo aus Nummern 6 und 13)	-21.800	-3.132,00	0,00	0,00	-2.800	-2.800	0	-2.800	-2.800	-2.800	0
16	Gesamtkosten der Maßnahme (Summe aus Nummern 13 und 15)	-21.800	-3.132,00	0,00	0,00	-2.800	-2.800	0	-2.800	-2.800	-2.800	0

Investition I-3140-002 Vermögensgegenst. Flüchtlingsunterbr. ehem. Reise

Nr.	Bezeichnung	Gesamtang. z. Maßnahme -nachrichtl.-	Bisher finanziert	Ermächtigungsübertragungen aus Vorvorj.	Ergebnis 2022	Ansatz 2023	Ansatz 2024	VE	Plan 2025	Plan 2026	Plan 2027	Finanzbedarf weitere Jahre -nachrichtl.-
9	Auszahlungen für den Erwerb von beweglichem Sachvermögen	0	-1.785,00	0,00	-1.785,00	0	0	0	0	0	0	0
13	Summe der Auszahlungen aus Investitionstätigkeit (Summe aus Nummern 7 bis 12)	0	-1.785,00	0,00	-1.785,00	0	0	0	0	0	0	0
14	Saldo aus Investitionstätigkeit (Saldo aus Nummern 6 und 13)	0	-1.785,00	0,00	-1.785,00	0	0	0	0	0	0	0
16	Gesamtkosten der Maßnahme (Summe aus Nummern 13 und 15)	0	-1.785,00	0,00	-1.785,00	0	0	0	0	0	0	0

Investition I-3650-200 Kindergarten Zwergenhügel

Nr.	Bezeichnung	Gesamtang. z. Maßnahme -nachrichtl.-	Bisher finanziert	Ermächtigungsübertragungen aus Vorvorj.	Ergebnis 2022	Ansatz 2023	Ansatz 2024	VE	Plan 2025	Plan 2026	Plan 2027	Finanzbedarf weitere Jahre -nachrichtl.-
8	Auszahlungen für Baumaßnahmen	-100.000	0,00	0,00	0,00	0	0	0	0	0	0	0
13	Summe der Auszahlungen aus Investitionstätigkeit (Summe aus Nummern 7 bis 12)	-100.000	0,00	0,00	0,00	0	0	0	0	0	0	0
14	Saldo aus Investitionstätigkeit (Saldo aus Nummern 6 und 13)	-100.000	0,00	0,00	0,00	0	0	0	0	0	0	0
16	Gesamtkosten der Maßnahme (Summe aus Nummern 13 und 15)	-100.000	0,00	0,00	0,00	0	0	0	0	0	0	0

Investition I-3650-201 Sanierung Kindergarten Zwergenhügel

Nr.	Bezeichnung	Gesamtang. z. Maßnahme -nachrichtl.-	Bisher finanziert	Ermächtigungsübertragungen aus Vorvorj.	Ergebnis 2022	Ansatz 2023	Ansatz 2024	VE	Plan 2025	Plan 2026	Plan 2027	Finanzbedarf weitere Jahre -nachrichtl.-
1	Einzahlungen aus Investitionszuwendungen	0	80.000,00	0,00	0,00	0	0	0	0	0	0	0

GEMEINDE NEHREN LANDESREIS TÜBINGEN Investitionsprogramm Gemeinde Nehren												
Nr.	Bezeichnung	Gesamtang. z. Maßnahme -nachrichtl.-	Bisher finanziert	Ermächtigungsübertragungen aus Vorvorj.	Ergebnis 2022	Ansatz 2023	Ansatz 2024	VE	Plan 2025	Plan 2026	Plan 2027	Finanzbedarf weitere Jahre -nachrichtl.-
6	Summe der Einzahlungen aus Investitionstätigkeit (Summe aus Nummern 1 bis 5)	0	80.000,00	0,00	0,00	0	0	0	0	0	0	0
7	Auszahlungen für den Erwerb von Grundstücken und Gebäuden	0	-160.363,46	0,00	0,00	0	0	0	0	0	0	0
8	Auszahlungen für Baumaßnahmen	0	-476.779,70	0,00	0,00	0	0	0	0	0	0	0
9	Auszahlungen für den Erwerb von beweglichem Sachvermögen	0	-9.312,98	0,00	0,00	0	0	0	0	0	0	0
13	Summe der Auszahlungen aus Investitionstätigkeit (Summe aus Nummern 7 bis 12)	0	-646.456,14	0,00	0,00	0	0	0	0	0	0	0
14	Saldo aus Investitionstätigkeit (Saldo aus Nummern 6 und 13)	0	-566.456,14	0,00	0,00	0	0	0	0	0	0	0
16	Gesamtkosten der Maßnahme (Summe aus Nummern 13 und 15)	0	-646.456,14	0,00	0,00	0	0	0	0	0	0	0
Investition I-3650-202 Erwerb beweglicher Vermögensg. Sonnenschein												
Nr.	Bezeichnung	Gesamtang. z. Maßnahme -nachrichtl.-	Bisher finanziert	Ermächtigungsübertragungen aus Vorvorj.	Ergebnis 2022	Ansatz 2023	Ansatz 2024	VE	Plan 2025	Plan 2026	Plan 2027	Finanzbedarf weitere Jahre -nachrichtl.-
9	Auszahlungen für den Erwerb von beweglichem Sachvermögen	-6.000	0,00	0,00	0,00	0	-6.000	0	0	0	0	0
13	Summe der Auszahlungen aus Investitionstätigkeit (Summe aus Nummern 7 bis 12)	-6.000	0,00	0,00	0,00	0	-6.000	0	0	0	0	0
14	Saldo aus Investitionstätigkeit (Saldo aus Nummern 6 und 13)	-6.000	0,00	0,00	0,00	0	-6.000	0	0	0	0	0
16	Gesamtkosten der Maßnahme (Summe aus Nummern 13 und 15)	-6.000	0,00	0,00	0,00	0	-6.000	0	0	0	0	0
Investition I-3650-300 Neubau Kindergarten beim Feuerwehrhaus												
Nr.	Bezeichnung	Gesamtang. z. Maßnahme -nachrichtl.-	Bisher finanziert	Ermächtigungsübertragungen aus Vorvorj.	Ergebnis 2022	Ansatz 2023	Ansatz 2024	VE	Plan 2025	Plan 2026	Plan 2027	Finanzbedarf weitere Jahre -nachrichtl.-
1	Einzahlungen aus Investitionszuwendungen	580.000	5.000,00	0,00	0,00	0	0	0	0	0	0	0
6	Summe der Einzahlungen aus Investitionstätigkeit (Summe aus Nummern 1 bis 5)	580.000	5.000,00	0,00	0,00	0	0	0	0	0	0	0
7	Auszahlungen für den Erwerb von Grundstücken und Gebäuden	-1.400.000	-9.882,00	0,00	-3.762,80	0	0	0	0	0	0	0
8	Auszahlungen für Baumaßnahmen	0	-1.541.664,27	0,00	0,00	0	0	0	0	0	0	0



Nr.	Bezeichnung	Gesamtang. z. Maßnahme -nachrichtl.-	Bisher finanziert	Ermächtigungs übertragungen aus Vorvorj.	Ergebnis 2022	Ansatz 2023	Ansatz 2024	VE	Plan 2025	Plan 2026	Plan 2027	Finanzbedarf weitere Jahre -nachrichtl.-
13	Summe der Auszahlungen aus Investitionstätigkeit (Summe aus Nummern 7 bis 12)	-1.400.000	-1.551.546,27	0,00	-3.762,80	0	0	0	0	0	0	0
14	Saldo aus Investitionstätigkeit (Saldo aus Nummern 6 und 13)	-820.000	-1.546.546,27	0,00	-3.762,80	0	0	0	0	0	0	0
16	Gesamtkosten der Maßnahme (Summe aus Nummern 13 und 15)	-1.400.000	-1.551.546,27	0,00	-3.762,80	0	0	0	0	0	0	0

Investition I-3650-301 Sanierung Kindergarten beim Feuerwehrhaus

Nr.	Bezeichnung	Gesamtang. z. Maßnahme -nachrichtl.-	Bisher finanziert	Ermächtigungs übertragungen aus Vorvorj.	Ergebnis 2022	Ansatz 2023	Ansatz 2024	VE	Plan 2025	Plan 2026	Plan 2027	Finanzbedarf weitere Jahre -nachrichtl.-
1	Einzahlungen aus Investitionszuwendungen	60.000	60.000,00	0,00	0,00	0	0	0	0	0	0	0
6	Summe der Einzahlungen aus Investitionstätigkeit (Summe aus Nummern 1 bis 5)	60.000	60.000,00	0,00	0,00	0	0	0	0	0	0	0
7	Auszahlungen für den Erwerb von Grundstücken und Gebäuden	-150.000	0,00	0,00	0,00	0	0	0	0	0	0	0
8	Auszahlungen für Baumaßnahmen	-200.000	-351.238,45	0,00	0,00	0	0	0	0	0	0	0
13	Summe der Auszahlungen aus Investitionstätigkeit (Summe aus Nummern 7 bis 12)	-350.000	-351.238,45	0,00	0,00	0	0	0	0	0	0	0
14	Saldo aus Investitionstätigkeit (Saldo aus Nummern 6 und 13)	-290.000	-291.238,45	0,00	0,00	0	0	0	0	0	0	0
16	Gesamtkosten der Maßnahme (Summe aus Nummern 13 und 15)	-350.000	-351.238,45	0,00	0,00	0	0	0	0	0	0	0

Investition I-3650-400 E.-I.-Wulle Kinderhaus

Nr.	Bezeichnung	Gesamtang. z. Maßnahme -nachrichtl.-	Bisher finanziert	Ermächtigungs übertragungen aus Vorvorj.	Ergebnis 2022	Ansatz 2023	Ansatz 2024	VE	Plan 2025	Plan 2026	Plan 2027	Finanzbedarf weitere Jahre -nachrichtl.-
7	Auszahlungen für den Erwerb von Grundstücken und Gebäuden	0	-750,00	0,00	0,00	0	0	0	0	0	0	0
13	Summe der Auszahlungen aus Investitionstätigkeit (Summe aus Nummern 7 bis 12)	0	-750,00	0,00	0,00	0	0	0	0	0	0	0
14	Saldo aus Investitionstätigkeit (Saldo aus Nummern 6 und 13)	0	-750,00	0,00	0,00	0	0	0	0	0	0	0
16	Gesamtkosten der Maßnahme (Summe aus Nummern 13 und 15)	0	-750,00	0,00	0,00	0	0	0	0	0	0	0

Investition I-3650-500 Waldkindergarten




Nr.	Bezeichnung	Gesamtang. z. Maßnahme -nachrichtl.-	Bisher finanziert	Ermächtigungsübertragungen aus Vorvorj.	Ergebnis 2022	Ansatz 2023	Ansatz 2024	VE	Plan 2025	Plan 2026	Plan 2027	Finanzbedarf weitere Jahre -nachrichtl.-
1	Einzahlungen aus Investitionszuwendungen	35.000	37.211,00	0,00	0,00	0	0	0	0	0	0	0
6	Summe der Einzahlungen aus Investitionstätigkeit (Summe aus Nummern 1 bis 5)	35.000	37.211,00	0,00	0,00	0	0	0	0	0	0	0
7	Auszahlungen für den Erwerb von Grundstücken und Gebäuden	0	-120,00	0,00	0,00	0	0	0	0	0	0	0
13	Summe der Auszahlungen aus Investitionstätigkeit (Summe aus Nummern 7 bis 12)	0	-120,00	0,00	0,00	0	0	0	0	0	0	0
14	Saldo aus Investitionstätigkeit (Saldo aus Nummern 6 und 13)	35.000	37.091,00	0,00	0,00	0	0	0	0	0	0	0
16	Gesamtkosten der Maßnahme (Summe aus Nummern 13 und 15)	0	-120,00	0,00	0,00	0	0	0	0	0	0	0

Investition I-3650-501 Erwerb beweglicher Vermögensgegenstände Waldkindi

Nr.	Bezeichnung	Gesamtang. z. Maßnahme -nachrichtl.-	Bisher finanziert	Ermächtigungsübertragungen aus Vorvorj.	Ergebnis 2022	Ansatz 2023	Ansatz 2024	VE	Plan 2025	Plan 2026	Plan 2027	Finanzbedarf weitere Jahre -nachrichtl.-
9	Auszahlungen für den Erwerb von beweglichem Sachvermögen	-80.000	0,00	0,00	0,00	-80.000	0	0	0	0	0	0
13	Summe der Auszahlungen aus Investitionstätigkeit (Summe aus Nummern 7 bis 12)	-80.000	0,00	0,00	0,00	-80.000	0	0	0	0	0	0
14	Saldo aus Investitionstätigkeit (Saldo aus Nummern 6 und 13)	-80.000	0,00	0,00	0,00	-80.000	0	0	0	0	0	0
16	Gesamtkosten der Maßnahme (Summe aus Nummern 13 und 15)	-80.000	0,00	0,00	0,00	-80.000	0	0	0	0	0	0

Investition I-3650-600 Neubau Kleinkindbetreuung

Nr.	Bezeichnung	Gesamtang. z. Maßnahme -nachrichtl.-	Bisher finanziert	Ermächtigungsübertragungen aus Vorvorj.	Ergebnis 2022	Ansatz 2023	Ansatz 2024	VE	Plan 2025	Plan 2026	Plan 2027	Finanzbedarf weitere Jahre -nachrichtl.-
7	Auszahlungen für den Erwerb von Grundstücken und Gebäuden	-50.000	0,00	0,00	0,00	0	0	0	0	0	0	0
8	Auszahlungen für Baumaßnahmen	-50.000	0,00	0,00	0,00	0	0	0	0	0	0	0
13	Summe der Auszahlungen aus Investitionstätigkeit (Summe aus Nummern 7 bis 12)	-100.000	0,00	0,00	0,00	0	0	0	0	0	0	0
14	Saldo aus Investitionstätigkeit (Saldo aus Nummern 6 und 13)	-100.000	0,00	0,00	0,00	0	0	0	0	0	0	0

 GEMEINDE NEHREN Investitionsprogramm LANDESREIS TÜBINGEN Gemeinde Nehren												
Nr.	Bezeichnung	Gesamtang. z. Maßnahme -nachrichtl.-	Bisher finanziert	Ermächtigungsübertragungen aus Vorvorj.	Ergebnis 2022	Ansatz 2023	Ansatz 2024	VE	Plan 2025	Plan 2026	Plan 2027	Finanzbedarf weitere Jahre -nachrichtl.-
16	Gesamtkosten der Maßnahme (Summe aus Nummern 13 und 15)	-100.000	0,00	0,00	0,00	0	0	0	0	0	0	0
Investition I-3650-700 Erwerb beweglicher Vermögensgegenstände												
Nr.	Bezeichnung	Gesamtang. z. Maßnahme -nachrichtl.-	Bisher finanziert	Ermächtigungsübertragungen aus Vorvorj.	Ergebnis 2022	Ansatz 2023	Ansatz 2024	VE	Plan 2025	Plan 2026	Plan 2027	Finanzbedarf weitere Jahre -nachrichtl.-
9	Auszahlungen für den Erwerb von beweglichem Sachvermögen	0	-3.092,63	0,00	0,00	0	0	0	0	0	0	0
13	Summe der Auszahlungen aus Investitionstätigkeit (Summe aus Nummern 7 bis 12)	0	-3.092,63	0,00	0,00	0	0	0	0	0	0	0
14	Saldo aus Investitionstätigkeit (Saldo aus Nummern 6 und 13)	0	-3.092,63	0,00	0,00	0	0	0	0	0	0	0
16	Gesamtkosten der Maßnahme (Summe aus Nummern 13 und 15)	0	-3.092,63	0,00	0,00	0	0	0	0	0	0	0
Investition I-4240-002 Erneuerung Regelungstechnik												
Nr.	Bezeichnung	Gesamtang. z. Maßnahme -nachrichtl.-	Bisher finanziert	Ermächtigungsübertragungen aus Vorvorj.	Ergebnis 2022	Ansatz 2023	Ansatz 2024	VE	Plan 2025	Plan 2026	Plan 2027	Finanzbedarf weitere Jahre -nachrichtl.-
7	Auszahlungen für den Erwerb von Grundstücken und Gebäuden	-200.000	0,00	0,00	0,00	0	0	0	0	0	0	0
8	Auszahlungen für Baumaßnahmen	0	-250.796,97	0,00	0,00	0	0	0	0	0	0	0
13	Summe der Auszahlungen aus Investitionstätigkeit (Summe aus Nummern 7 bis 12)	-200.000	-250.796,97	0,00	0,00	0	0	0	0	0	0	0
14	Saldo aus Investitionstätigkeit (Saldo aus Nummern 6 und 13)	-200.000	-250.796,97	0,00	0,00	0	0	0	0	0	0	0
16	Gesamtkosten der Maßnahme (Summe aus Nummern 13 und 15)	-200.000	-250.796,97	0,00	0,00	0	0	0	0	0	0	0
Investition I-4241-001 Erwerb beweglicher Vermögensgegenstände												
Nr.	Bezeichnung	Gesamtang. z. Maßnahme -nachrichtl.-	Bisher finanziert	Ermächtigungsübertragungen aus Vorvorj.	Ergebnis 2022	Ansatz 2023	Ansatz 2024	VE	Plan 2025	Plan 2026	Plan 2027	Finanzbedarf weitere Jahre -nachrichtl.-
9	Auszahlungen für den Erwerb von beweglichem Sachvermögen	0	-13.716,41	0,00	-5.637,41	0	0	0	0	0	0	0
13	Summe der Auszahlungen aus Investitionstätigkeit (Summe aus Nummern 7 bis 12)	0	-13.716,41	0,00	-5.637,41	0	0	0	0	0	0	0




Nr.	Bezeichnung	Gesamtang. z. Maßnahme -nachrichtl.-	Bisher finanziert	Ermächtigungsübertragungen aus Vorvorj.	Ergebnis 2022	Ansatz 2023	Ansatz 2024	VE	Plan 2025	Plan 2026	Plan 2027	Finanzbedarf weitere Jahre -nachrichtl.-
14	Saldo aus Investitionstätigkeit (Saldo aus Nummern 6 und 13)	0	-13.716,41	0,00	-5.637,41	0	0	0	0	0	0	0
16	Gesamtkosten der Maßnahme (Summe aus Nummern 13 und 15)	0	-13.716,41	0,00	-5.637,41	0	0	0	0	0	0	0
Investition I-4241-002 Sanierung Turnhallendach												
Nr.	Bezeichnung	Gesamtang. z. Maßnahme -nachrichtl.-	Bisher finanziert	Ermächtigungsübertragungen aus Vorvorj.	Ergebnis 2022	Ansatz 2023	Ansatz 2024	VE	Plan 2025	Plan 2026	Plan 2027	Finanzbedarf weitere Jahre -nachrichtl.-
7	Auszahlungen für den Erwerb von Grundstücken und Gebäuden	-220.000	0,00	0,00	0,00	0	0	0	0	0	0	0
13	Summe der Auszahlungen aus Investitionstätigkeit (Summe aus Nummern 7 bis 12)	-220.000	0,00	0,00	0,00	0	0	0	0	0	0	0
14	Saldo aus Investitionstätigkeit (Saldo aus Nummern 6 und 13)	-220.000	0,00	0,00	0,00	0	0	0	0	0	0	0
16	Gesamtkosten der Maßnahme (Summe aus Nummern 13 und 15)	-220.000	0,00	0,00	0,00	0	0	0	0	0	0	0
Investition I-4241-003 Sportboden Turnhalle												
Nr.	Bezeichnung	Gesamtang. z. Maßnahme -nachrichtl.-	Bisher finanziert	Ermächtigungsübertragungen aus Vorvorj.	Ergebnis 2022	Ansatz 2023	Ansatz 2024	VE	Plan 2025	Plan 2026	Plan 2027	Finanzbedarf weitere Jahre -nachrichtl.-
1	Einzahlungen aus Investitionszuwendungen	0	24.541,90	0,00	0,00	0	0	0	0	0	0	0
6	Summe der Einzahlungen aus Investitionstätigkeit (Summe aus Nummern 1 bis 5)	0	24.541,90	0,00	0,00	0	0	0	0	0	0	0
8	Auszahlungen für Baumaßnahmen	0	-64.201,93	0,00	0,00	0	0	0	0	0	0	0
9	Auszahlungen für den Erwerb von beweglichem Sachvermögen	0	-12.328,99	0,00	-4.743,34	0	0	0	0	0	0	0
13	Summe der Auszahlungen aus Investitionstätigkeit (Summe aus Nummern 7 bis 12)	0	-76.530,92	0,00	-4.743,34	0	0	0	0	0	0	0
14	Saldo aus Investitionstätigkeit (Saldo aus Nummern 6 und 13)	0	-51.989,02	0,00	-4.743,34	0	0	0	0	0	0	0
16	Gesamtkosten der Maßnahme (Summe aus Nummern 13 und 15)	0	-76.530,92	0,00	-4.743,34	0	0	0	0	0	0	0
Investition I-4241-004 Erwerb unbewegliche Vermögensgegenstände												

GEMEINDE NEHREN <small>LANDESBES TÜRMEINEN</small>												
Investitionsprogramm Gemeinde Nehren												
Nr.	Bezeichnung	Gesamtang. z. Maßnahme -nachrichtl.-	Bisher finanziert	Ermächtigungsübertragungen aus Vorvorj.	Ergebnis 2022	Ansatz 2023	Ansatz 2024	VE	Plan 2025	Plan 2026	Plan 2027	Finanzbedarf weitere Jahre -nachrichtl.-
9	Auszahlungen für den Erwerb von beweglichem Sachvermögen	0	-3.219,45	0,00	0,00	0	0	0	0	0	0	0
13	Summe der Auszahlungen aus Investitionstätigkeit (Summe aus Nummern 7 bis 12)	0	-3.219,45	0,00	0,00	0	0	0	0	0	0	0
14	Saldo aus Investitionstätigkeit (Saldo aus Nummern 6 und 13)	0	-3.219,45	0,00	0,00	0	0	0	0	0	0	0
16	Gesamtkosten der Maßnahme (Summe aus Nummern 13 und 15)	0	-3.219,45	0,00	0,00	0	0	0	0	0	0	0
Investition I-4241-100 Umlage Verbandssporthalle												
Nr.	Bezeichnung	Gesamtang. z. Maßnahme -nachrichtl.-	Bisher finanziert	Ermächtigungsübertragungen aus Vorvorj.	Ergebnis 2022	Ansatz 2023	Ansatz 2024	VE	Plan 2025	Plan 2026	Plan 2027	Finanzbedarf weitere Jahre -nachrichtl.-
11	Auszahlungen für Investitionsförderungsmaßnahmen	-3.400	-673,00	0,00	0,00	-300	-300	0	-300	-300	-300	0
13	Summe der Auszahlungen aus Investitionstätigkeit (Summe aus Nummern 7 bis 12)	-3.400	-673,00	0,00	0,00	-300	-300	0	-300	-300	-300	0
14	Saldo aus Investitionstätigkeit (Saldo aus Nummern 6 und 13)	-3.400	-673,00	0,00	0,00	-300	-300	0	-300	-300	-300	0
16	Gesamtkosten der Maßnahme (Summe aus Nummern 13 und 15)	-3.400	-673,00	0,00	0,00	-300	-300	0	-300	-300	-300	0
Investition I-5110-101 Veräußerung von Grundstücken und Gebäuden												
Nr.	Bezeichnung	Gesamtang. z. Maßnahme -nachrichtl.-	Bisher finanziert	Ermächtigungsübertragungen aus Vorvorj.	Ergebnis 2022	Ansatz 2023	Ansatz 2024	VE	Plan 2025	Plan 2026	Plan 2027	Finanzbedarf weitere Jahre -nachrichtl.-
11	Auszahlungen für Investitionsförderungsmaßnahmen	-242.600	0,00	0,00	0,00	-242.600	0	0	0	0	0	0
13	Summe der Auszahlungen aus Investitionstätigkeit (Summe aus Nummern 7 bis 12)	-242.600	0,00	0,00	0,00	-242.600	0	0	0	0	0	0
14	Saldo aus Investitionstätigkeit (Saldo aus Nummern 6 und 13)	-242.600	0,00	0,00	0,00	-242.600	0	0	0	0	0	0
16	Gesamtkosten der Maßnahme (Summe aus Nummern 13 und 15)	-242.600	0,00	0,00	0,00	-242.600	0	0	0	0	0	0
Investition I-5110-102 Zuweisungen vom Land												

GEMEINDE NEHREN <small>LANDESBES TÜRMEIN</small>												
Investitionsprogramm Gemeinde Nehren												
Nr.	Bezeichnung	Gesamtang. z. Maßnahme -nachrichtl.-	Bisher finanziert	Ermächtigungs übertragungen aus Vorvorj.	Ergebnis 2022	Ansatz 2023	Ansatz 2024	VE	Plan 2025	Plan 2026	Plan 2027	Finanzbedarf weitere Jahre -nachrichtl.-
1	Einzahlungen aus Investitionszuwendungen	0	3.486.016,71	0,00	115.290,00	0	0	0	0	0	0	0
6	Summe der Einzahlungen aus Investitionstätigkeit (Summe aus Nummern 1 bis 5)	0	3.486.016,71	0,00	115.290,00	0	0	0	0	0	0	0
14	Saldo aus Investitionstätigkeit (Saldo aus Nummern 6 und 13)	0	3.486.016,71	0,00	115.290,00	0	0	0	0	0	0	0
Investition I-5110-103 Investitionshilfe aus dem Ausgleichsstock												
Nr.	Bezeichnung	Gesamtang. z. Maßnahme -nachrichtl.-	Bisher finanziert	Ermächtigungs übertragungen aus Vorvorj.	Ergebnis 2022	Ansatz 2023	Ansatz 2024	VE	Plan 2025	Plan 2026	Plan 2027	Finanzbedarf weitere Jahre -nachrichtl.-
1	Einzahlungen aus Investitionszuwendungen	0	380.000,00	0,00	0,00	0	0	0	0	0	0	0
6	Summe der Einzahlungen aus Investitionstätigkeit (Summe aus Nummern 1 bis 5)	0	380.000,00	0,00	0,00	0	0	0	0	0	0	0
14	Saldo aus Investitionstätigkeit (Saldo aus Nummern 6 und 13)	0	380.000,00	0,00	0,00	0	0	0	0	0	0	0
Investition I-5110-202 Zuweisungen vom Land Ortskern II												
Nr.	Bezeichnung	Gesamtang. z. Maßnahme -nachrichtl.-	Bisher finanziert	Ermächtigungs übertragungen aus Vorvorj.	Ergebnis 2022	Ansatz 2023	Ansatz 2024	VE	Plan 2025	Plan 2026	Plan 2027	Finanzbedarf weitere Jahre -nachrichtl.-
1	Einzahlungen aus Investitionszuwendungen	93.000	0,00	0,00	0,00	60.000	0	0	0	0	0	0
6	Summe der Einzahlungen aus Investitionstätigkeit (Summe aus Nummern 1 bis 5)	93.000	0,00	0,00	0,00	60.000	0	0	0	0	0	0
14	Saldo aus Investitionstätigkeit (Saldo aus Nummern 6 und 13)	93.000	0,00	0,00	0,00	60.000	0	0	0	0	0	0
Investition I-5110-504 Sanierung Gasthaus Schwanen												
Nr.	Bezeichnung	Gesamtang. z. Maßnahme -nachrichtl.-	Bisher finanziert	Ermächtigungs übertragungen aus Vorvorj.	Ergebnis 2022	Ansatz 2023	Ansatz 2024	VE	Plan 2025	Plan 2026	Plan 2027	Finanzbedarf weitere Jahre -nachrichtl.-
1	Einzahlungen aus Investitionszuwendungen	461.000	0,00	0,00	0,00	0	0	0	0	0	0	0
6	Summe der Einzahlungen aus Investitionstätigkeit (Summe aus Nummern 1 bis 5)	461.000	0,00	0,00	0,00	0	0	0	0	0	0	0
7	Auszahlungen für den Erwerb von Grundstücken und Gebäuden	-120.000	-2.279,92	0,00	0,00	0	0	0	0	0	0	0

GEMEINDE NEHREN <small>LANDGEMEINSCHAFT NEHREN</small> Investitionsprogramm Gemeinde Nehren												
Nr.	Bezeichnung	Gesamtang. z. Maßnahme -nachrichtl.-	Bisher finanziert	Ermächtigungsübertragungen aus Vorvorj.	Ergebnis 2022	Ansatz 2023	Ansatz 2024	VE	Plan 2025	Plan 2026	Plan 2027	Finanzbedarf weitere Jahre -nachrichtl.-
8	Auszahlungen für Baumaßnahmen	0	-298.359,92	0,00	0,00	0	0	0	0	0	0	0
9	Auszahlungen für den Erwerb von beweglichem Sachvermögen	0	-11.164,32	0,00	0,00	0	0	0	0	0	0	0
13	Summe der Auszahlungen aus Investitionstätigkeit (Summe aus Nummern 7 bis 12)	-120.000	-311.804,16	0,00	0,00	0	0	0	0	0	0	0
14	Saldo aus Investitionstätigkeit (Saldo aus Nummern 6 und 13)	341.000	-311.804,16	0,00	0,00	0	0	0	0	0	0	0
16	Gesamtkosten der Maßnahme (Summe aus Nummern 13 und 15)	-120.000	-311.804,16	0,00	0,00	0	0	0	0	0	0	0
Investition I-5110-505 Sanierung Rotkreuzhäuser												
Nr.	Bezeichnung	Gesamtang. z. Maßnahme -nachrichtl.-	Bisher finanziert	Ermächtigungsübertragungen aus Vorvorj.	Ergebnis 2022	Ansatz 2023	Ansatz 2024	VE	Plan 2025	Plan 2026	Plan 2027	Finanzbedarf weitere Jahre -nachrichtl.-
8	Auszahlungen für Baumaßnahmen	0	-34.557,03	0,00	0,00	0	0	0	0	0	0	0
13	Summe der Auszahlungen aus Investitionstätigkeit (Summe aus Nummern 7 bis 12)	0	-34.557,03	0,00	0,00	0	0	0	0	0	0	0
14	Saldo aus Investitionstätigkeit (Saldo aus Nummern 6 und 13)	0	-34.557,03	0,00	0,00	0	0	0	0	0	0	0
16	Gesamtkosten der Maßnahme (Summe aus Nummern 13 und 15)	0	-34.557,03	0,00	0,00	0	0	0	0	0	0	0
Investition I-5110-506 Neugestaltung Rathausplatz												
Nr.	Bezeichnung	Gesamtang. z. Maßnahme -nachrichtl.-	Bisher finanziert	Ermächtigungsübertragungen aus Vorvorj.	Ergebnis 2022	Ansatz 2023	Ansatz 2024	VE	Plan 2025	Plan 2026	Plan 2027	Finanzbedarf weitere Jahre -nachrichtl.-
1	Einzahlungen aus Investitionszuwendungen	61.000	0,00	0,00	0,00	0	0	0	0	0	0	0
6	Summe der Einzahlungen aus Investitionstätigkeit (Summe aus Nummern 1 bis 5)	61.000	0,00	0,00	0,00	0	0	0	0	0	0	0
7	Auszahlungen für den Erwerb von Grundstücken und Gebäuden	-30.000	0,00	0,00	0,00	0	0	0	0	0	0	0
8	Auszahlungen für Baumaßnahmen	0	-37.580,01	0,00	0,00	0	0	0	0	0	0	0
13	Summe der Auszahlungen aus Investitionstätigkeit (Summe aus Nummern 7 bis 12)	-30.000	-37.580,01	0,00	0,00	0	0	0	0	0	0	0
14	Saldo aus Investitionstätigkeit (Saldo aus Nummern 6 und 13)	31.000	-37.580,01	0,00	0,00	0	0	0	0	0	0	0

 GEMEINDE NEHREN Investitionsprogramm LANDEKREIS TÜBINGEN Gemeinde Nehren												
Nr.	Bezeichnung	Gesamtang. z. Maßnahme -nachrichtl.-	Bisher finanziert	Ermächtigungsübertragungen aus Vorvorj.	Ergebnis 2022	Ansatz 2023	Ansatz 2024	VE	Plan 2025	Plan 2026	Plan 2027	Finanzbedarf weitere Jahre -nachrichtl.-
16	Gesamtkosten der Maßnahme (Summe aus Nummern 13 und 15)	-30.000	-37.580,01	0,00	0,00	0	0	0	0	0	0	0
Investition I-5110-508 Neugestaltung der Ortsdurchfahrt 1. BA												
Nr.	Bezeichnung	Gesamtang. z. Maßnahme -nachrichtl.-	Bisher finanziert	Ermächtigungsübertragungen aus Vorvorj.	Ergebnis 2022	Ansatz 2023	Ansatz 2024	VE	Plan 2025	Plan 2026	Plan 2027	Finanzbedarf weitere Jahre -nachrichtl.-
1	Einzahlungen aus Investitionszuwendungen	600.000	0,00	0,00	0,00	0	0	0	0	0	0	0
6	Summe der Einzahlungen aus Investitionstätigkeit (Summe aus Nummern 1 bis 5)	600.000	0,00	0,00	0,00	0	0	0	0	0	0	0
8	Auszahlungen für Baumaßnahmen	-1.000.000	-1.744.916,76	0,00	66.930,29	0	0	0	0	0	0	0
13	Summe der Auszahlungen aus Investitionstätigkeit (Summe aus Nummern 7 bis 12)	-1.000.000	-1.744.916,76	0,00	66.930,29	0	0	0	0	0	0	0
14	Saldo aus Investitionstätigkeit (Saldo aus Nummern 6 und 13)	-400.000	-1.744.916,76	0,00	66.930,29	0	0	0	0	0	0	0
16	Gesamtkosten der Maßnahme (Summe aus Nummern 13 und 15)	-1.000.000	-1.744.916,76	0,00	66.930,29	0	0	0	0	0	0	0
Investition I-5110-509 Bohlstraße zwischen Haupt- und Kirchstraße												
Nr.	Bezeichnung	Gesamtang. z. Maßnahme -nachrichtl.-	Bisher finanziert	Ermächtigungsübertragungen aus Vorvorj.	Ergebnis 2022	Ansatz 2023	Ansatz 2024	VE	Plan 2025	Plan 2026	Plan 2027	Finanzbedarf weitere Jahre -nachrichtl.-
8	Auszahlungen für Baumaßnahmen	0	-48.042,74	0,00	0,01	0	0	0	0	0	0	0
13	Summe der Auszahlungen aus Investitionstätigkeit (Summe aus Nummern 7 bis 12)	0	-48.042,74	0,00	0,01	0	0	0	0	0	0	0
14	Saldo aus Investitionstätigkeit (Saldo aus Nummern 6 und 13)	0	-48.042,74	0,00	0,01	0	0	0	0	0	0	0
16	Gesamtkosten der Maßnahme (Summe aus Nummern 13 und 15)	0	-48.042,74	0,00	0,01	0	0	0	0	0	0	0
Investition I-5110-510 Neugestaltung der Ortsdurchfahrt 2. BA												
Nr.	Bezeichnung	Gesamtang. z. Maßnahme -nachrichtl.-	Bisher finanziert	Ermächtigungsübertragungen aus Vorvorj.	Ergebnis 2022	Ansatz 2023	Ansatz 2024	VE	Plan 2025	Plan 2026	Plan 2027	Finanzbedarf weitere Jahre -nachrichtl.-
1	Einzahlungen aus Investitionszuwendungen	600.000	0,00	0,00	0,00	0	0	0	0	0	0	0

GEMEINDE NEHREN <small>LANDESBES TÜRMEIN</small> Investitionsprogramm Gemeinde Nehren												
Nr.	Bezeichnung	Gesamtang. z. Maßnahme -nachrichtl.-	Bisher finanziert	Ermächtigungsübertragungen aus Vorvorj.	Ergebnis 2022	Ansatz 2023	Ansatz 2024	VE	Plan 2025	Plan 2026	Plan 2027	Finanzbedarf weitere Jahre -nachrichtl.-
6	Summe der Einzahlungen aus Investitionstätigkeit (Summe aus Nummern 1 bis 5)	600.000	0,00	0,00	0,00	0	0	0	0	0	0	0
8	Auszahlungen für Baumaßnahmen	-1.000.000	-1.774.248,74	0,00	289.810,28	0	0	0	0	0	0	0
13	Summe der Auszahlungen aus Investitionstätigkeit (Summe aus Nummern 7 bis 12)	-1.000.000	-1.774.248,74	0,00	289.810,28	0	0	0	0	0	0	0
14	Saldo aus Investitionstätigkeit (Saldo aus Nummern 6 und 13)	-400.000	-1.774.248,74	0,00	289.810,28	0	0	0	0	0	0	0
16	Gesamtkosten der Maßnahme (Summe aus Nummern 13 und 15)	-1.000.000	-1.774.248,74	0,00	289.810,28	0	0	0	0	0	0	0
Investition I-5110-511 Neugestaltung der Ortsdurchfahrt 3. BA												
Nr.	Bezeichnung	Gesamtang. z. Maßnahme -nachrichtl.-	Bisher finanziert	Ermächtigungsübertragungen aus Vorvorj.	Ergebnis 2022	Ansatz 2023	Ansatz 2024	VE	Plan 2025	Plan 2026	Plan 2027	Finanzbedarf weitere Jahre -nachrichtl.-
1	Einzahlungen aus Investitionszuwendungen	600.000	0,00	0,00	0,00	0	0	0	0	0	0	0
6	Summe der Einzahlungen aus Investitionstätigkeit (Summe aus Nummern 1 bis 5)	600.000	0,00	0,00	0,00	0	0	0	0	0	0	0
8	Auszahlungen für Baumaßnahmen	-400.000	-458.140,47	0,00	-358.582,30	0	0	0	0	0	0	0
13	Summe der Auszahlungen aus Investitionstätigkeit (Summe aus Nummern 7 bis 12)	-400.000	-458.140,47	0,00	-358.582,30	0	0	0	0	0	0	0
14	Saldo aus Investitionstätigkeit (Saldo aus Nummern 6 und 13)	200.000	-458.140,47	0,00	-358.582,30	0	0	0	0	0	0	0
16	Gesamtkosten der Maßnahme (Summe aus Nummern 13 und 15)	-400.000	-458.140,47	0,00	-358.582,30	0	0	0	0	0	0	0
Investition I-5110-512 Sanierung Kappelstraße 1												
Nr.	Bezeichnung	Gesamtang. z. Maßnahme -nachrichtl.-	Bisher finanziert	Ermächtigungsübertragungen aus Vorvorj.	Ergebnis 2022	Ansatz 2023	Ansatz 2024	VE	Plan 2025	Plan 2026	Plan 2027	Finanzbedarf weitere Jahre -nachrichtl.-
1	Einzahlungen aus Investitionszuwendungen	219.600	0,00	0,00	0,00	0	0	0	0	0	0	0
6	Summe der Einzahlungen aus Investitionstätigkeit (Summe aus Nummern 1 bis 5)	219.600	0,00	0,00	0,00	0	0	0	0	0	0	0
7	Auszahlungen für den Erwerb von Grundstücken und Gebäuden	-50.000	0,00	0,00	0,00	0	0	0	0	0	0	0
8	Auszahlungen für Baumaßnahmen	-560.000	-715.642,82	0,00	-369.215,00	0	0	0	0	0	0	0



Nr.	Bezeichnung	Gesamtang. z. Maßnahme -nachrichtl.-	Bisher finanziert	Ermächtigungs übertragenen aus Vorvorj.	Ergebnis 2022	Ansatz 2023	Ansatz 2024	VE	Plan 2025	Plan 2026	Plan 2027	Finanzbedarf weitere Jahre -nachrichtl.-
13	Summe der Auszahlungen aus Investitionstätigkeit (Summe aus Nummern 7 bis 12)	-610.000	-715.642,82	0,00	-369.215,00	0	0	0	0	0	0	0
14	Saldo aus Investitionstätigkeit (Saldo aus Nummern 6 und 13)	-390.400	-715.642,82	0,00	-369.215,00	0	0	0	0	0	0	0
16	Gesamtkosten der Maßnahme (Summe aus Nummern 13 und 15)	-610.000	-715.642,82	0,00	-369.215,00	0	0	0	0	0	0	0

Investition I-5110-513 Anbau/Sanierung Kiga Zwergenhügel

Nr.	Bezeichnung	Gesamtang. z. Maßnahme -nachrichtl.-	Bisher finanziert	Ermächtigungs übertragenen aus Vorvorj.	Ergebnis 2022	Ansatz 2023	Ansatz 2024	VE	Plan 2025	Plan 2026	Plan 2027	Finanzbedarf weitere Jahre -nachrichtl.-
1	Einzahlungen aus Investitionszuwendungen	283.400	0,00	0,00	0,00	0	0	0	0	0	0	0
6	Summe der Einzahlungen aus Investitionstätigkeit (Summe aus Nummern 1 bis 5)	283.400	0,00	0,00	0,00	0	0	0	0	0	0	0
8	Auszahlungen für Baumaßnahmen	-465.000	0,00	0,00	0,00	0	0	0	0	0	0	0
13	Summe der Auszahlungen aus Investitionstätigkeit (Summe aus Nummern 7 bis 12)	-465.000	0,00	0,00	0,00	0	0	0	0	0	0	0
14	Saldo aus Investitionstätigkeit (Saldo aus Nummern 6 und 13)	-181.600	0,00	0,00	0,00	0	0	0	0	0	0	0
16	Gesamtkosten der Maßnahme (Summe aus Nummern 13 und 15)	-465.000	0,00	0,00	0,00	0	0	0	0	0	0	0

Investition I-5110-601 Maßnahmen Ortskern II

Nr.	Bezeichnung	Gesamtang. z. Maßnahme -nachrichtl.-	Bisher finanziert	Ermächtigungs übertragenen aus Vorvorj.	Ergebnis 2022	Ansatz 2023	Ansatz 2024	VE	Plan 2025	Plan 2026	Plan 2027	Finanzbedarf weitere Jahre -nachrichtl.-
8	Auszahlungen für Baumaßnahmen	-155.000	0,00	0,00	0,00	-100.000	0	0	0	0	0	0
13	Summe der Auszahlungen aus Investitionstätigkeit (Summe aus Nummern 7 bis 12)	-155.000	0,00	0,00	0,00	-100.000	0	0	0	0	0	0
14	Saldo aus Investitionstätigkeit (Saldo aus Nummern 6 und 13)	-155.000	0,00	0,00	0,00	-100.000	0	0	0	0	0	0
16	Gesamtkosten der Maßnahme (Summe aus Nummern 13 und 15)	-155.000	0,00	0,00	0,00	-100.000	0	0	0	0	0	0

Investition I-5110-602 Freiflächengestaltung Bubengasse

Nr.	Bezeichnung	Gesamtang. z. Maßnahme -nachrichtl.-	Bisher finanziert	Ermächtigungs übertragenen aus Vorvorj.	Ergebnis 2022	Ansatz 2023	Ansatz 2024	VE	Plan 2025	Plan 2026	Plan 2027	Finanzbedarf weitere Jahre -nachrichtl.-
8	Auszahlungen für Baumaßnahmen	-155.000	0,00	0,00	0,00	-100.000	0	0	0	0	0	0
13	Summe der Auszahlungen aus Investitionstätigkeit (Summe aus Nummern 7 bis 12)	-155.000	0,00	0,00	0,00	-100.000	0	0	0	0	0	0
14	Saldo aus Investitionstätigkeit (Saldo aus Nummern 6 und 13)	-155.000	0,00	0,00	0,00	-100.000	0	0	0	0	0	0
16	Gesamtkosten der Maßnahme (Summe aus Nummern 13 und 15)	-155.000	0,00	0,00	0,00	-100.000	0	0	0	0	0	0



Nr.	Bezeichnung	Gesamtang. z. Maßnahme -nachrichtl.-	Bisher finanziert	Ermächtigungs übertragungen aus Vorvorj.	Ergebnis 2022	Ansatz 2023	Ansatz 2024	VE	Plan 2025	Plan 2026	Plan 2027	Finanzbedarf weitere Jahre -nachrichtl.-
1	Einzahlungen aus Investitionszuwendungen	600.000	0,00	0,00	0,00	120.000	30.000	0	150.000	150.000	150.000	0
6	Summe der Einzahlungen aus Investitionstätigkeit (Summe aus Nummern 1 bis 5)	600.000	0,00	0,00	0,00	120.000	30.000	0	150.000	150.000	150.000	0
8	Auszahlungen für Baumaßnahmen	-1.000.000	0,00	0,00	0,00	-200.000	-50.000	0	-250.000	-250.000	-250.000	0
13	Summe der Auszahlungen aus Investitionstätigkeit (Summe aus Nummern 7 bis 12)	-1.000.000	0,00	0,00	0,00	-200.000	-50.000	0	-250.000	-250.000	-250.000	0
14	Saldo aus Investitionstätigkeit (Saldo aus Nummern 6 und 13)	-400.000	0,00	0,00	0,00	-80.000	-20.000	0	-100.000	-100.000	-100.000	0
16	Gesamtkosten der Maßnahme (Summe aus Nummern 13 und 15)	-1.000.000	0,00	0,00	0,00	-200.000	-50.000	0	-250.000	-250.000	-250.000	0

Investition I-5110-603 Erwerb Gebäude Bubengasse 41

Nr.	Bezeichnung	Gesamtang. z. Maßnahme -nachrichtl.-	Bisher finanziert	Ermächtigungs übertragungen aus Vorvorj.	Ergebnis 2022	Ansatz 2023	Ansatz 2024	VE	Plan 2025	Plan 2026	Plan 2027	Finanzbedarf weitere Jahre -nachrichtl.-
1	Einzahlungen aus Investitionszuwendungen	420.000	0,00	0,00	0,00	420.000	0	0	0	0	0	0
6	Summe der Einzahlungen aus Investitionstätigkeit (Summe aus Nummern 1 bis 5)	420.000	0,00	0,00	0,00	420.000	0	0	0	0	0	0
7	Auszahlungen für den Erwerb von Grundstücken und Gebäuden	-700.000	0,00	0,00	0,00	-700.000	0	0	0	0	0	0
13	Summe der Auszahlungen aus Investitionstätigkeit (Summe aus Nummern 7 bis 12)	-700.000	0,00	0,00	0,00	-700.000	0	0	0	0	0	0
14	Saldo aus Investitionstätigkeit (Saldo aus Nummern 6 und 13)	-280.000	0,00	0,00	0,00	-280.000	0	0	0	0	0	0
16	Gesamtkosten der Maßnahme (Summe aus Nummern 13 und 15)	-700.000	0,00	0,00	0,00	-700.000	0	0	0	0	0	0

Investition I-5110-604 Verkehrsfl.gest. Bubeng., Brunnenstr., Franz-Fecht

Nr.	Bezeichnung	Gesamtang. z. Maßnahme -nachrichtl.-	Bisher finanziert	Ermächtigungs übertragungen aus Vorvorj.	Ergebnis 2022	Ansatz 2023	Ansatz 2024	VE	Plan 2025	Plan 2026	Plan 2027	Finanzbedarf weitere Jahre -nachrichtl.-
1	Einzahlungen aus Investitionszuwendungen	340.000	0,00	0,00	0,00	0	0	0	30.000	190.000	120.000	0
6	Summe der Einzahlungen aus Investitionstätigkeit (Summe aus Nummern 1 bis 5)	340.000	0,00	0,00	0,00	0	0	0	30.000	190.000	120.000	0
8	Auszahlungen für Baumaßnahmen	-450.000	0,00	0,00	0,00	0	0	0	-50.000	-200.000	-200.000	0



Nr.	Bezeichnung	Gesamtang. z. Maßnahme -nachrichtl.-	Bisher finanziert	Ermächtigungsübertragungen aus Vorvorj.	Ergebnis 2022	Ansatz 2023	Ansatz 2024	VE	Plan 2025	Plan 2026	Plan 2027	Finanzbedarf weitere Jahre -nachrichtl.-
13	Summe der Auszahlungen aus Investitionstätigkeit (Summe aus Nummern 7 bis 12)	-450.000	0,00	0,00	0,00	0	0	0	-50.000	-200.000	-200.000	0
14	Saldo aus Investitionstätigkeit (Saldo aus Nummern 6 und 13)	-110.000	0,00	0,00	0,00	0	0	0	-20.000	-10.000	-80.000	0
16	Gesamtkosten der Maßnahme (Summe aus Nummern 13 und 15)	-450.000	0,00	0,00	0,00	0	0	0	-50.000	-200.000	-200.000	0

Investition I-5110-605 Modernisierung Gebäude Bubengasse 41 (NAK)

Nr.	Bezeichnung	Gesamtang. z. Maßnahme -nachrichtl.-	Bisher finanziert	Ermächtigungsübertragungen aus Vorvorj.	Ergebnis 2022	Ansatz 2023	Ansatz 2024	VE	Plan 2025	Plan 2026	Plan 2027	Finanzbedarf weitere Jahre -nachrichtl.-
1	Einzahlungen aus Investitionszuwendungen	300.000	0,00	0,00	0,00	0	30.000	0	120.000	90.000	60.000	0
6	Summe der Einzahlungen aus Investitionstätigkeit (Summe aus Nummern 1 bis 5)	300.000	0,00	0,00	0,00	0	30.000	0	120.000	90.000	60.000	0
8	Auszahlungen für Baumaßnahmen	-500.000	0,00	0,00	0,00	0	-50.000	0	-200.000	-150.000	-100.000	0
13	Summe der Auszahlungen aus Investitionstätigkeit (Summe aus Nummern 7 bis 12)	-500.000	0,00	0,00	0,00	0	-50.000	0	-200.000	-150.000	-100.000	0
14	Saldo aus Investitionstätigkeit (Saldo aus Nummern 6 und 13)	-200.000	0,00	0,00	0,00	0	-20.000	0	-80.000	-60.000	-40.000	0
16	Gesamtkosten der Maßnahme (Summe aus Nummern 13 und 15)	-500.000	0,00	0,00	0,00	0	-50.000	0	-200.000	-150.000	-100.000	0

Investition I-5110-606 Modernisierung Gebäude Hauchl Str. 22 Vaihingerhaus

Nr.	Bezeichnung	Gesamtang. z. Maßnahme -nachrichtl.-	Bisher finanziert	Ermächtigungsübertragungen aus Vorvorj.	Ergebnis 2022	Ansatz 2023	Ansatz 2024	VE	Plan 2025	Plan 2026	Plan 2027	Finanzbedarf weitere Jahre -nachrichtl.-
1	Einzahlungen aus Investitionszuwendungen	300.000	0,00	0,00	0,00	0	30.000	0	120.000	90.000	60.000	0
6	Summe der Einzahlungen aus Investitionstätigkeit (Summe aus Nummern 1 bis 5)	300.000	0,00	0,00	0,00	0	30.000	0	120.000	90.000	60.000	0
8	Auszahlungen für Baumaßnahmen	-500.000	0,00	0,00	0,00	0	-50.000	0	-200.000	-150.000	-100.000	0
13	Summe der Auszahlungen aus Investitionstätigkeit (Summe aus Nummern 7 bis 12)	-500.000	0,00	0,00	0,00	0	-50.000	0	-200.000	-150.000	-100.000	0
14	Saldo aus Investitionstätigkeit (Saldo aus Nummern 6 und 13)	-200.000	0,00	0,00	0,00	0	-20.000	0	-80.000	-60.000	-40.000	0
16	Gesamtkosten der Maßnahme (Summe aus Nummern 13 und 15)	-500.000	0,00	0,00	0,00	0	-50.000	0	-200.000	-150.000	-100.000	0

Investition I-5110-607 Platzgestaltung Gomaringer Straße

Nr.	Bezeichnung	Gesamtang. z. Maßnahme -nachrichtl.-	Bisher finanziert	Ermächtigungen aus Vorvorj.	Ergebnis 2022	Ansatz 2023	Ansatz 2024	VE	Plan 2025	Plan 2026	Plan 2027	Finanzbedarf weitere Jahre -nachrichtl.-
1	Einzahlungen aus Investitionszuwendungen	90.000	0,00	0,00	0,00	0	0	0	0	30.000	60.000	0
6	Summe der Einzahlungen aus Investitionstätigkeit (Summe aus Nummern 1 bis 5)	90.000	0,00	0,00	0,00	0	0	0	0	30.000	60.000	0
8	Auszahlungen für Baumaßnahmen	-150.000	0,00	0,00	0,00	0	0	0	0	-50.000	-100.000	0
13	Summe der Auszahlungen aus Investitionstätigkeit (Summe aus Nummern 7 bis 12)	-150.000	0,00	0,00	0,00	0	0	0	0	-50.000	-100.000	0
14	Saldo aus Investitionstätigkeit (Saldo aus Nummern 6 und 13)	-60.000	0,00	0,00	0,00	0	0	0	0	-20.000	-40.000	0
16	Gesamtkosten der Maßnahme (Summe aus Nummern 13 und 15)	-150.000	0,00	0,00	0,00	0	0	0	0	-50.000	-100.000	0

Investition I-5310-002 Errichtung einer E-Bike Ladestation am Bahnhof

Nr.	Bezeichnung	Gesamtang. z. Maßnahme -nachrichtl.-	Bisher finanziert	Ermächtigungen aus Vorvorj.	Ergebnis 2022	Ansatz 2023	Ansatz 2024	VE	Plan 2025	Plan 2026	Plan 2027	Finanzbedarf weitere Jahre -nachrichtl.-
8	Auszahlungen für Baumaßnahmen	0	-19.190,67	0,00	0,00	0	0	0	0	0	0	0
13	Summe der Auszahlungen aus Investitionstätigkeit (Summe aus Nummern 7 bis 12)	0	-19.190,67	0,00	0,00	0	0	0	0	0	0	0
14	Saldo aus Investitionstätigkeit (Saldo aus Nummern 6 und 13)	0	-19.190,67	0,00	0,00	0	0	0	0	0	0	0
16	Gesamtkosten der Maßnahme (Summe aus Nummern 13 und 15)	0	-19.190,67	0,00	0,00	0	0	0	0	0	0	0

Investition I-5360-001 Notstromkabel Schule Feuerwehrhaus

Nr.	Bezeichnung	Gesamtang. z. Maßnahme -nachrichtl.-	Bisher finanziert	Ermächtigungen aus Vorvorj.	Ergebnis 2022	Ansatz 2023	Ansatz 2024	VE	Plan 2025	Plan 2026	Plan 2027	Finanzbedarf weitere Jahre -nachrichtl.-
8	Auszahlungen für Baumaßnahmen	0	-6.543,81	0,00	-6.543,81	0	0	0	0	0	0	0
13	Summe der Auszahlungen aus Investitionstätigkeit (Summe aus Nummern 7 bis 12)	0	-6.543,81	0,00	-6.543,81	0	0	0	0	0	0	0
14	Saldo aus Investitionstätigkeit (Saldo aus Nummern 6 und 13)	0	-6.543,81	0,00	-6.543,81	0	0	0	0	0	0	0
16	Gesamtkosten der Maßnahme (Summe aus Nummern 13 und 15)	0	-6.543,81	0,00	-6.543,81	0	0	0	0	0	0	0

Investition I-5410-001 Straßenbau Silberstraße

Nr.	Bezeichnung	Gesamtang. z. Maßnahme -nachrichtl.-	Bisher finanziert	Ermächtigungsübertragungen aus Vorvorj.	Ergebnis 2022	Ansatz 2023	Ansatz 2024	VE	Plan 2025	Plan 2026	Plan 2027	Finanzbedarf weitere Jahre -nachrichtl.-
8	Auszahlungen für Baumaßnahmen	-75.000	-89.872,16	0,00	0,00	0	0	0	0	0	0	0
13	Summe der Auszahlungen aus Investitionstätigkeit (Summe aus Nummern 7 bis 12)	-75.000	-89.872,16	0,00	0,00	0	0	0	0	0	0	0
14	Saldo aus Investitionstätigkeit (Saldo aus Nummern 6 und 13)	-75.000	-89.872,16	0,00	0,00	0	0	0	0	0	0	0
16	Gesamtkosten der Maßnahme (Summe aus Nummern 13 und 15)	-75.000	-89.872,16	0,00	0,00	0	0	0	0	0	0	0

Investition I-5410-002 Straßenbau Lindenweg

Nr.	Bezeichnung	Gesamtang. z. Maßnahme -nachrichtl.-	Bisher finanziert	Ermächtigungsübertragungen aus Vorvorj.	Ergebnis 2022	Ansatz 2023	Ansatz 2024	VE	Plan 2025	Plan 2026	Plan 2027	Finanzbedarf weitere Jahre -nachrichtl.-
8	Auszahlungen für Baumaßnahmen	-60.000	-68.167,72	0,00	0,00	0	0	0	0	0	0	0
13	Summe der Auszahlungen aus Investitionstätigkeit (Summe aus Nummern 7 bis 12)	-60.000	-68.167,72	0,00	0,00	0	0	0	0	0	0	0
14	Saldo aus Investitionstätigkeit (Saldo aus Nummern 6 und 13)	-60.000	-68.167,72	0,00	0,00	0	0	0	0	0	0	0
16	Gesamtkosten der Maßnahme (Summe aus Nummern 13 und 15)	-60.000	-68.167,72	0,00	0,00	0	0	0	0	0	0	0

Investition I-5410-003 Straßenbau Birkenweg

Nr.	Bezeichnung	Gesamtang. z. Maßnahme -nachrichtl.-	Bisher finanziert	Ermächtigungsübertragungen aus Vorvorj.	Ergebnis 2022	Ansatz 2023	Ansatz 2024	VE	Plan 2025	Plan 2026	Plan 2027	Finanzbedarf weitere Jahre -nachrichtl.-
8	Auszahlungen für Baumaßnahmen	-50.000	-91.626,94	0,00	0,00	0	0	0	0	0	0	0
13	Summe der Auszahlungen aus Investitionstätigkeit (Summe aus Nummern 7 bis 12)	-50.000	-91.626,94	0,00	0,00	0	0	0	0	0	0	0
14	Saldo aus Investitionstätigkeit (Saldo aus Nummern 6 und 13)	-50.000	-91.626,94	0,00	0,00	0	0	0	0	0	0	0
16	Gesamtkosten der Maßnahme (Summe aus Nummern 13 und 15)	-50.000	-91.626,94	0,00	0,00	0	0	0	0	0	0	0

Investition I-5410-004 Straßenbau Liststraße

Nr.	Bezeichnung	Gesamtang. z. Maßnahme -nachrichtl.-	Bisher finanziert	Ermächtigungsübertragungen aus Vorvorj.	Ergebnis 2022	Ansatz 2023	Ansatz 2024	VE	Plan 2025	Plan 2026	Plan 2027	Finanzbedarf weitere Jahre -nachrichtl.-
8	Auszahlungen für Baumaßnahmen	-50.000	-91.626,94	0,00	0,00	0	0	0	0	0	0	0
13	Summe der Auszahlungen aus Investitionstätigkeit (Summe aus Nummern 7 bis 12)	-50.000	-91.626,94	0,00	0,00	0	0	0	0	0	0	0
14	Saldo aus Investitionstätigkeit (Saldo aus Nummern 6 und 13)	-50.000	-91.626,94	0,00	0,00	0	0	0	0	0	0	0
16	Gesamtkosten der Maßnahme (Summe aus Nummern 13 und 15)	-50.000	-91.626,94	0,00	0,00	0	0	0	0	0	0	0



Nr.	Bezeichnung	Gesamtang. z. Maßnahme -nachrichtl.-	Bisher finanziert	Ermächtigungsübertragungen aus Vorvorj.	Ergebnis 2022	Ansatz 2023	Ansatz 2024	VE	Plan 2025	Plan 2026	Plan 2027	Finanzbedarf weitere Jahre -nachrichtl.-
8	Auszahlungen für Baumaßnahmen	-100.000	-963,02	0,00	-276,39	0	0	0	0	0	0	0
13	Summe der Auszahlungen aus Investitionstätigkeit (Summe aus Nummern 7 bis 12)	-100.000	-963,02	0,00	-276,39	0	0	0	0	0	0	0
14	Saldo aus Investitionstätigkeit (Saldo aus Nummern 6 und 13)	-100.000	-963,02	0,00	-276,39	0	0	0	0	0	0	0
16	Gesamtkosten der Maßnahme (Summe aus Nummern 13 und 15)	-100.000	-963,02	0,00	-276,39	0	0	0	0	0	0	0
Investition I-5410-005 Straßenbau Im Ilgengärtle												
Nr.	Bezeichnung	Gesamtang. z. Maßnahme -nachrichtl.-	Bisher finanziert	Ermächtigungsübertragungen aus Vorvorj.	Ergebnis 2022	Ansatz 2023	Ansatz 2024	VE	Plan 2025	Plan 2026	Plan 2027	Finanzbedarf weitere Jahre -nachrichtl.-
8	Auszahlungen für Baumaßnahmen	-170.000	-2.490,22	0,00	0,00	0	0	0	-100.000	-70.000	0	0
13	Summe der Auszahlungen aus Investitionstätigkeit (Summe aus Nummern 7 bis 12)	-170.000	-2.490,22	0,00	0,00	0	0	0	-100.000	-70.000	0	0
14	Saldo aus Investitionstätigkeit (Saldo aus Nummern 6 und 13)	-170.000	-2.490,22	0,00	0,00	0	0	0	-100.000	-70.000	0	0
16	Gesamtkosten der Maßnahme (Summe aus Nummern 13 und 15)	-170.000	-2.490,22	0,00	0,00	0	0	0	-100.000	-70.000	0	0
Investition I-5410-006 Straßenbau Gartenstraße												
Nr.	Bezeichnung	Gesamtang. z. Maßnahme -nachrichtl.-	Bisher finanziert	Ermächtigungsübertragungen aus Vorvorj.	Ergebnis 2022	Ansatz 2023	Ansatz 2024	VE	Plan 2025	Plan 2026	Plan 2027	Finanzbedarf weitere Jahre -nachrichtl.-
8	Auszahlungen für Baumaßnahmen	-390.000	-3.546,02	0,00	-276,39	0	-120.000	0	0	0	0	0
13	Summe der Auszahlungen aus Investitionstätigkeit (Summe aus Nummern 7 bis 12)	-390.000	-3.546,02	0,00	-276,39	0	-120.000	0	0	0	0	0
14	Saldo aus Investitionstätigkeit (Saldo aus Nummern 6 und 13)	-390.000	-3.546,02	0,00	-276,39	0	-120.000	0	0	0	0	0
16	Gesamtkosten der Maßnahme (Summe aus Nummern 13 und 15)	-390.000	-3.546,02	0,00	-276,39	0	-120.000	0	0	0	0	0
Investition I-5410-007 Straßenbau Hölderlinstraße												
Nr.	Bezeichnung	Gesamtang. z. Maßnahme -nachrichtl.-	Bisher finanziert	Ermächtigungsübertragungen aus Vorvorj.	Ergebnis 2022	Ansatz 2023	Ansatz 2024	VE	Plan 2025	Plan 2026	Plan 2027	Finanzbedarf weitere Jahre -nachrichtl.-
8	Auszahlungen für Baumaßnahmen	0	-35.261,69	0,00	0,00	0	0	0	0	0	0	0



Investitionsprogramm

Nr.	Bezeichnung	Gesamtang. z. Maßnahme -nachrichtl.-	Bisher finanziert	Ermächtigungsübertragungen aus Vorvorj.	Ergebnis 2022	Ansatz 2023	Ansatz 2024	VE	Plan 2025	Plan 2026	Plan 2027	Finanzbedarf weitere Jahre -nachrichtl.-
13	Summe der Auszahlungen aus Investitionstätigkeit (Summe aus Nummern 7 bis 12)	0	-35.261,69	0,00	0,00	0	0	0	0	0	0	0
14	Saldo aus Investitionstätigkeit (Saldo aus Nummern 6 und 13)	0	-35.261,69	0,00	0,00	0	0	0	0	0	0	0
16	Gesamtkosten der Maßnahme (Summe aus Nummern 13 und 15)	0	-35.261,69	0,00	0,00	0	0	0	0	0	0	0

Investition I-5410-008 Straßenbau Breitestraße

Nr.	Bezeichnung	Gesamtang. z. Maßnahme -nachrichtl.-	Bisher finanziert	Ermächtigungsübertragungen aus Vorvorj.	Ergebnis 2022	Ansatz 2023	Ansatz 2024	VE	Plan 2025	Plan 2026	Plan 2027	Finanzbedarf weitere Jahre -nachrichtl.-
8	Auszahlungen für Baumaßnahmen	0	-164.860,67	0,00	0,00	0	0	0	0	0	0	0
13	Summe der Auszahlungen aus Investitionstätigkeit (Summe aus Nummern 7 bis 12)	0	-164.860,67	0,00	0,00	0	0	0	0	0	0	0
14	Saldo aus Investitionstätigkeit (Saldo aus Nummern 6 und 13)	0	-164.860,67	0,00	0,00	0	0	0	0	0	0	0
16	Gesamtkosten der Maßnahme (Summe aus Nummern 13 und 15)	0	-164.860,67	0,00	0,00	0	0	0	0	0	0	0


Investition I-5410-009 Straßenbau Gassert

Nr.	Bezeichnung	Gesamtang. z. Maßnahme -nachrichtl.-	Bisher finanziert	Ermächtigungsübertragungen aus Vorvorj.	Ergebnis 2022	Ansatz 2023	Ansatz 2024	VE	Plan 2025	Plan 2026	Plan 2027	Finanzbedarf weitere Jahre -nachrichtl.-
8	Auszahlungen für Baumaßnahmen	0	6.794,68	0,00	0,00	0	0	0	0	0	0	0
13	Summe der Auszahlungen aus Investitionstätigkeit (Summe aus Nummern 7 bis 12)	0	6.794,68	0,00	0,00	0	0	0	0	0	0	0
14	Saldo aus Investitionstätigkeit (Saldo aus Nummern 6 und 13)	0	6.794,68	0,00	0,00	0	0	0	0	0	0	0
16	Gesamtkosten der Maßnahme (Summe aus Nummern 13 und 15)	0	6.794,68	0,00	0,00	0	0	0	0	0	0	0

Investition I-5410-010 Straßenbau Lächle

Nr.	Bezeichnung	Gesamtang. z. Maßnahme -nachrichtl.-	Bisher finanziert	Ermächtigungsübertragungen aus Vorvorj.	Ergebnis 2022	Ansatz 2023	Ansatz 2024	VE	Plan 2025	Plan 2026	Plan 2027	Finanzbedarf weitere Jahre -nachrichtl.-
8	Auszahlungen für Baumaßnahmen	0	-170.207,23	0,00	0,00	0	0	0	0	0	0	0
13	Summe der Auszahlungen aus Investitionstätigkeit (Summe aus Nummern 7 bis 12)	0	-170.207,23	0,00	0,00	0	0	0	0	0	0	0

GEMEINDE NEHREN <small>LANDESREIS TÜBINGEN</small> Investitionsprogramm Gemeinde Nehren												
Nr.	Bezeichnung	Gesamtang. z. Maßnahme -nachrichtl.-	Bisher finanziert	Ermächtigungsübertragungen aus Vorvorj.	Ergebnis 2022	Ansatz 2023	Ansatz 2024	VE	Plan 2025	Plan 2026	Plan 2027	Finanzbedarf weitere Jahre -nachrichtl.-
14	Saldo aus Investitionstätigkeit (Saldo aus Nummern 6 und 13)	0	-170.207,23	0,00	0,00	0	0	0	0	0	0	0
16	Gesamtkosten der Maßnahme (Summe aus Nummern 13 und 15)	0	-170.207,23	0,00	0,00	0	0	0	0	0	0	0
Investition I-5410-011 Daimlerstraße Zuf. Geb. 9+11												
Nr.	Bezeichnung	Gesamtang. z. Maßnahme -nachrichtl.-	Bisher finanziert	Ermächtigungsübertragungen aus Vorvorj.	Ergebnis 2022	Ansatz 2023	Ansatz 2024	VE	Plan 2025	Plan 2026	Plan 2027	Finanzbedarf weitere Jahre -nachrichtl.-
8	Auszahlungen für Baumaßnahmen	0	-45.467,56	0,00	0,00	0	0	0	0	0	0	0
13	Summe der Auszahlungen aus Investitionstätigkeit (Summe aus Nummern 7 bis 12)	0	-45.467,56	0,00	0,00	0	0	0	0	0	0	0
14	Saldo aus Investitionstätigkeit (Saldo aus Nummern 6 und 13)	0	-45.467,56	0,00	0,00	0	0	0	0	0	0	0
16	Gesamtkosten der Maßnahme (Summe aus Nummern 13 und 15)	0	-45.467,56	0,00	0,00	0	0	0	0	0	0	0
Investition I-5410-012 Sanierung "Reisserwegle"												
Nr.	Bezeichnung	Gesamtang. z. Maßnahme -nachrichtl.-	Bisher finanziert	Ermächtigungsübertragungen aus Vorvorj.	Ergebnis 2022	Ansatz 2023	Ansatz 2024	VE	Plan 2025	Plan 2026	Plan 2027	Finanzbedarf weitere Jahre -nachrichtl.-
8	Auszahlungen für Baumaßnahmen	-50.000	0,00	0,00	0,00	0	0	0	0	0	0	0
13	Summe der Auszahlungen aus Investitionstätigkeit (Summe aus Nummern 7 bis 12)	-50.000	0,00	0,00	0,00	0	0	0	0	0	0	0
14	Saldo aus Investitionstätigkeit (Saldo aus Nummern 6 und 13)	-50.000	0,00	0,00	0,00	0	0	0	0	0	0	0
16	Gesamtkosten der Maßnahme (Summe aus Nummern 13 und 15)	-50.000	0,00	0,00	0,00	0	0	0	0	0	0	0
Investition I-5410-013 Erschließung Flst.5580,priv.Stichweg5579/2 DeLuca												
Nr.	Bezeichnung	Gesamtang. z. Maßnahme -nachrichtl.-	Bisher finanziert	Ermächtigungsübertragungen aus Vorvorj.	Ergebnis 2022	Ansatz 2023	Ansatz 2024	VE	Plan 2025	Plan 2026	Plan 2027	Finanzbedarf weitere Jahre -nachrichtl.-
11	Auszahlungen für Investitionsförderungsmaßnahmen	0	-16.000,00	0,00	0,00	0	0	0	0	0	0	0
13	Summe der Auszahlungen aus Investitionstätigkeit (Summe aus Nummern 7 bis 12)	0	-16.000,00	0,00	0,00	0	0	0	0	0	0	0
14	Saldo aus Investitionstätigkeit (Saldo aus Nummern 6 und 13)	0	-16.000,00	0,00	0,00	0	0	0	0	0	0	0

 GEMEINDE NEHREN Investitionsprogramm LANDEKREIS TÜBINGEN Gemeinde Nehren												
Nr.	Bezeichnung	Gesamtang. z. Maßnahme -nachrichtl.-	Bisher finanziert	Ermächtigungsübertragungen aus Vorvorj.	Ergebnis 2022	Ansatz 2023	Ansatz 2024	VE	Plan 2025	Plan 2026	Plan 2027	Finanzbedarf weitere Jahre -nachrichtl.-
16	Gesamtkosten der Maßnahme (Summe aus Nummern 13 und 15)	0	-16.000,00	0,00	0,00	0	0	0	0	0	0	0
Investition I-5410-014 Schaffung barrierefreier Bushaltestellen												
Nr.	Bezeichnung	Gesamtang. z. Maßnahme -nachrichtl.-	Bisher finanziert	Ermächtigungsübertragungen aus Vorvorj.	Ergebnis 2022	Ansatz 2023	Ansatz 2024	VE	Plan 2025	Plan 2026	Plan 2027	Finanzbedarf weitere Jahre -nachrichtl.-
1	Einzahlungen aus Investitionszuwendungen	40.000	0,00	0,00	0,00	0	0	0	0	0	0	0
6	Summe der Einzahlungen aus Investitionstätigkeit (Summe aus Nummern 1 bis 5)	40.000	0,00	0,00	0,00	0	0	0	0	0	0	0
8	Auszahlungen für Baumaßnahmen	-100.000	-4.632,08	0,00	0,00	0	0	0	0	0	0	0
13	Summe der Auszahlungen aus Investitionstätigkeit (Summe aus Nummern 7 bis 12)	-100.000	-4.632,08	0,00	0,00	0	0	0	0	0	0	0
14	Saldo aus Investitionstätigkeit (Saldo aus Nummern 6 und 13)	-60.000	-4.632,08	0,00	0,00	0	0	0	0	0	0	0
16	Gesamtkosten der Maßnahme (Summe aus Nummern 13 und 15)	-100.000	-4.632,08	0,00	0,00	0	0	0	0	0	0	0
Investition I-5410-018 Sanierung Radweg zw. Hardwiesenstr. u. Herdweg												
Nr.	Bezeichnung	Gesamtang. z. Maßnahme -nachrichtl.-	Bisher finanziert	Ermächtigungsübertragungen aus Vorvorj.	Ergebnis 2022	Ansatz 2023	Ansatz 2024	VE	Plan 2025	Plan 2026	Plan 2027	Finanzbedarf weitere Jahre -nachrichtl.-
1	Einzahlungen aus Investitionszuwendungen	347.700	0,00	0,00	0,00	0	347.700	0	0	0	0	0
6	Summe der Einzahlungen aus Investitionstätigkeit (Summe aus Nummern 1 bis 5)	347.700	0,00	0,00	0,00	0	347.700	0	0	0	0	0
8	Auszahlungen für Baumaßnahmen	-535.000	0,00	0,00	0,00	0	-535.000	0	0	0	0	0
13	Summe der Auszahlungen aus Investitionstätigkeit (Summe aus Nummern 7 bis 12)	-535.000	0,00	0,00	0,00	0	-535.000	0	0	0	0	0
14	Saldo aus Investitionstätigkeit (Saldo aus Nummern 6 und 13)	-187.300	0,00	0,00	0,00	0	-187.300	0	0	0	0	0
16	Gesamtkosten der Maßnahme (Summe aus Nummern 13 und 15)	-535.000	0,00	0,00	0,00	0	-535.000	0	0	0	0	0
Investition I-5410-101 Parkplatz beim Feuerwehrhaus												



Nr.	Bezeichnung	Gesamtang. z. Maßnahme -nachrichtl.-	Bisher finanziert	Ermächtigungsübertragungen aus Vorvorj.	Ergebnis 2022	Ansatz 2023	Ansatz 2024	VE	Plan 2025	Plan 2026	Plan 2027	Finanzbedarf weitere Jahre -nachrichtl.-
8	Auszahlungen für Baumaßnahmen	-50.000	-33.942,50	0,00	-942,50	0	0	0	0	0	0	0
13	Summe der Auszahlungen aus Investitionstätigkeit (Summe aus Nummern 7 bis 12)	-50.000	-33.942,50	0,00	-942,50	0	0	0	0	0	0	0
14	Saldo aus Investitionstätigkeit (Saldo aus Nummern 6 und 13)	-50.000	-33.942,50	0,00	-942,50	0	0	0	0	0	0	0
16	Gesamtkosten der Maßnahme (Summe aus Nummern 13 und 15)	-50.000	-33.942,50	0,00	-942,50	0	0	0	0	0	0	0

Investition I-5410-200 Straßenbeleuchtung Hauptstraße

Nr.	Bezeichnung	Gesamtang. z. Maßnahme -nachrichtl.-	Bisher finanziert	Ermächtigungsübertragungen aus Vorvorj.	Ergebnis 2022	Ansatz 2023	Ansatz 2024	VE	Plan 2025	Plan 2026	Plan 2027	Finanzbedarf weitere Jahre -nachrichtl.-
8	Auszahlungen für Baumaßnahmen	0	-77.173,77	0,00	-72.285,29	0	0	0	0	0	0	0
13	Summe der Auszahlungen aus Investitionstätigkeit (Summe aus Nummern 7 bis 12)	0	-77.173,77	0,00	-72.285,29	0	0	0	0	0	0	0
14	Saldo aus Investitionstätigkeit (Saldo aus Nummern 6 und 13)	0	-77.173,77	0,00	-72.285,29	0	0	0	0	0	0	0
16	Gesamtkosten der Maßnahme (Summe aus Nummern 13 und 15)	0	-77.173,77	0,00	-72.285,29	0	0	0	0	0	0	0

Investition I-5410-210 Straßenbeleuchtung Birkenweg

Nr.	Bezeichnung	Gesamtang. z. Maßnahme -nachrichtl.-	Bisher finanziert	Ermächtigungsübertragungen aus Vorvorj.	Ergebnis 2022	Ansatz 2023	Ansatz 2024	VE	Plan 2025	Plan 2026	Plan 2027	Finanzbedarf weitere Jahre -nachrichtl.-
8	Auszahlungen für Baumaßnahmen	0	-3.464,44	0,00	0,00	0	0	0	0	0	0	0
13	Summe der Auszahlungen aus Investitionstätigkeit (Summe aus Nummern 7 bis 12)	0	-3.464,44	0,00	0,00	0	0	0	0	0	0	0
14	Saldo aus Investitionstätigkeit (Saldo aus Nummern 6 und 13)	0	-3.464,44	0,00	0,00	0	0	0	0	0	0	0
16	Gesamtkosten der Maßnahme (Summe aus Nummern 13 und 15)	0	-3.464,44	0,00	0,00	0	0	0	0	0	0	0

Investition I-5410-220 Straßenbeleuchtung Lindenweg

Nr.	Bezeichnung	Gesamtang. z. Maßnahme -nachrichtl.-	Bisher finanziert	Ermächtigungsübertragungen aus Vorvorj.	Ergebnis 2022	Ansatz 2023	Ansatz 2024	VE	Plan 2025	Plan 2026	Plan 2027	Finanzbedarf weitere Jahre -nachrichtl.-
8	Auszahlungen für Baumaßnahmen	0	-4.061,74	0,00	0,00	0	0	0	0	0	0	0



Nr.	Bezeichnung	Gesamtang. z. Maßnahme -nachrichtl.-	Bisher finanziert	Ermächtigungs übertragungen aus Vorvorj.	Ergebnis 2022	Ansatz 2023	Ansatz 2024	VE	Plan 2025	Plan 2026	Plan 2027	Finanzbedarf weitere Jahre -nachrichtl.-
13	Summe der Auszahlungen aus Investitionstätigkeit (Summe aus Nummern 7 bis 12)	0	-4.061,74	0,00	0,00	0	0	0	0	0	0	0
14	Saldo aus Investitionstätigkeit (Saldo aus Nummern 6 und 13)	0	-4.061,74	0,00	0,00	0	0	0	0	0	0	0
16	Gesamtkosten der Maßnahme (Summe aus Nummern 13 und 15)	0	-4.061,74	0,00	0,00	0	0	0	0	0	0	0

Investition I-5410-230 Straßenbeleuchtung Sicherstraße

Nr.	Bezeichnung	Gesamtang. z. Maßnahme -nachrichtl.-	Bisher finanziert	Ermächtigungs übertragungen aus Vorvorj.	Ergebnis 2022	Ansatz 2023	Ansatz 2024	VE	Plan 2025	Plan 2026	Plan 2027	Finanzbedarf weitere Jahre -nachrichtl.-
8	Auszahlungen für Baumaßnahmen	0	-4.420,13	0,00	0,00	0	0	0	0	0	0	0
13	Summe der Auszahlungen aus Investitionstätigkeit (Summe aus Nummern 7 bis 12)	0	-4.420,13	0,00	0,00	0	0	0	0	0	0	0
14	Saldo aus Investitionstätigkeit (Saldo aus Nummern 6 und 13)	0	-4.420,13	0,00	0,00	0	0	0	0	0	0	0
16	Gesamtkosten der Maßnahme (Summe aus Nummern 13 und 15)	0	-4.420,13	0,00	0,00	0	0	0	0	0	0	0


Investition I-5460-001 Schaffung Parkplätze

Nr.	Bezeichnung	Gesamtang. z. Maßnahme -nachrichtl.-	Bisher finanziert	Ermächtigungs übertragungen aus Vorvorj.	Ergebnis 2022	Ansatz 2023	Ansatz 2024	VE	Plan 2025	Plan 2026	Plan 2027	Finanzbedarf weitere Jahre -nachrichtl.-
8	Auszahlungen für Baumaßnahmen	0	-41.694,41	0,00	0,00	0	0	0	0	0	0	0
13	Summe der Auszahlungen aus Investitionstätigkeit (Summe aus Nummern 7 bis 12)	0	-41.694,41	0,00	0,00	0	0	0	0	0	0	0
14	Saldo aus Investitionstätigkeit (Saldo aus Nummern 6 und 13)	0	-41.694,41	0,00	0,00	0	0	0	0	0	0	0
16	Gesamtkosten der Maßnahme (Summe aus Nummern 13 und 15)	0	-41.694,41	0,00	0,00	0	0	0	0	0	0	0

Investition I-5470-001 barrierefreie Bushaltestellen

Nr.	Bezeichnung	Gesamtang. z. Maßnahme -nachrichtl.-	Bisher finanziert	Ermächtigungs übertragungen aus Vorvorj.	Ergebnis 2022	Ansatz 2023	Ansatz 2024	VE	Plan 2025	Plan 2026	Plan 2027	Finanzbedarf weitere Jahre -nachrichtl.-
1	Einzahlungen aus Investitionszuwendungen	409.500	0,00	0,00	0,00	85.100	85.100	0	48.000	97.600	93.700	0

GEMEINDE NEHREN <small>LANDEKREIS TÜBINGEN</small> Investitionsprogramm Gemeinde Nehren												
Nr.	Bezeichnung	Gesamtang. z. Maßnahme -nachrichtl.-	Bisher finanziert	Ermächtigungsübertragungen aus Vorvorj.	Ergebnis 2022	Ansatz 2023	Ansatz 2024	VE	Plan 2025	Plan 2026	Plan 2027	Finanzbedarf weitere Jahre -nachrichtl.-
6	Summe der Einzahlungen aus Investitionstätigkeit (Summe aus Nummern 1 bis 5)	409.500	0,00	0,00	0,00	85.100	85.100	0	48.000	97.600	93.700	0
8	Auszahlungen für Baumaßnahmen	-529.000	0,00	0,00	0,00	-110.000	-110.000	0	-62.000	-126.000	-121.000	0
13	Summe der Auszahlungen aus Investitionstätigkeit (Summe aus Nummern 7 bis 12)	-529.000	0,00	0,00	0,00	-110.000	-110.000	0	-62.000	-126.000	-121.000	0
14	Saldo aus Investitionstätigkeit (Saldo aus Nummern 6 und 13)	-119.500	0,00	0,00	0,00	-24.900	-24.900	0	-14.000	-28.400	-27.300	0
16	Gesamtkosten der Maßnahme (Summe aus Nummern 13 und 15)	-529.000	0,00	0,00	0,00	-110.000	-110.000	0	-62.000	-126.000	-121.000	0
Investition I-5510-101 Neugestaltung Viehmarkt												
Nr.	Bezeichnung	Gesamtang. z. Maßnahme -nachrichtl.-	Bisher finanziert	Ermächtigungsübertragungen aus Vorvorj.	Ergebnis 2022	Ansatz 2023	Ansatz 2024	VE	Plan 2025	Plan 2026	Plan 2027	Finanzbedarf weitere Jahre -nachrichtl.-
1	Einzahlungen aus Investitionszuwendungen	0	21.001,00	0,00	0,00	0	0	0	0	0	0	0
6	Summe der Einzahlungen aus Investitionstätigkeit (Summe aus Nummern 1 bis 5)	0	21.001,00	0,00	0,00	0	0	0	0	0	0	0
7	Auszahlungen für den Erwerb von Grundstücken und Gebäuden	0	-1.034,71	0,00	0,00	0	0	0	0	0	0	0
13	Summe der Auszahlungen aus Investitionstätigkeit (Summe aus Nummern 7 bis 12)	0	-1.034,71	0,00	0,00	0	0	0	0	0	0	0
14	Saldo aus Investitionstätigkeit (Saldo aus Nummern 6 und 13)	0	19.966,29	0,00	0,00	0	0	0	0	0	0	0
16	Gesamtkosten der Maßnahme (Summe aus Nummern 13 und 15)	0	-1.034,71	0,00	0,00	0	0	0	0	0	0	0
Investition I-5510-102 Neugestaltung Vorplatz Kirche												
Nr.	Bezeichnung	Gesamtang. z. Maßnahme -nachrichtl.-	Bisher finanziert	Ermächtigungsübertragungen aus Vorvorj.	Ergebnis 2022	Ansatz 2023	Ansatz 2024	VE	Plan 2025	Plan 2026	Plan 2027	Finanzbedarf weitere Jahre -nachrichtl.-
7	Auszahlungen für den Erwerb von Grundstücken und Gebäuden	-70.000	0,00	0,00	0,00	0	0	0	0	0	0	0
8	Auszahlungen für Baumaßnahmen	0	-84.289,95	0,00	0,00	0	0	0	0	0	0	0
13	Summe der Auszahlungen aus Investitionstätigkeit (Summe aus Nummern 7 bis 12)	-70.000	-84.289,95	0,00	0,00	0	0	0	0	0	0	0
14	Saldo aus Investitionstätigkeit (Saldo aus Nummern 6 und 13)	-70.000	-84.289,95	0,00	0,00	0	0	0	0	0	0	0

 GEMEINDE NEHREN Investitionsprogramm LAUSCHBERG TÜRMEHEN Gemeinde Nehren												
Nr.	Bezeichnung	Gesamtang. z. Maßnahme -nachrichtl.-	Bisher finanziert	Ermächtigungsübertragungen aus Vorvorj.	Ergebnis 2022	Ansatz 2023	Ansatz 2024	VE	Plan 2025	Plan 2026	Plan 2027	Finanzbedarf weitere Jahre -nachrichtl.-
16	Gesamtkosten der Maßnahme (Summe aus Nummern 13 und 15)	-70.000	-84.289,95	0,00	0,00	0	0	0	0	0	0	0
Investition I-5510-200 Neuanlage/Erneuerung Kinderspieleplätze												
Nr.	Bezeichnung	Gesamtang. z. Maßnahme -nachrichtl.-	Bisher finanziert	Ermächtigungsübertragungen aus Vorvorj.	Ergebnis 2022	Ansatz 2023	Ansatz 2024	VE	Plan 2025	Plan 2026	Plan 2027	Finanzbedarf weitere Jahre -nachrichtl.-
7	Auszahlungen für den Erwerb von Grundstücken und Gebäuden	-20.000	-3.764,36	0,00	0,00	-20.000	0	0	0	0	0	0
13	Summe der Auszahlungen aus Investitionstätigkeit (Summe aus Nummern 7 bis 12)	-20.000	-3.764,36	0,00	0,00	-20.000	0	0	0	0	0	0
14	Saldo aus Investitionstätigkeit (Saldo aus Nummern 6 und 13)	-20.000	-3.764,36	0,00	0,00	-20.000	0	0	0	0	0	0
16	Gesamtkosten der Maßnahme (Summe aus Nummern 13 und 15)	-20.000	-3.764,36	0,00	0,00	-20.000	0	0	0	0	0	0
Investition I-5510-300 Erneuerung Freizeitanlage Schwanholz												
Nr.	Bezeichnung	Gesamtang. z. Maßnahme -nachrichtl.-	Bisher finanziert	Ermächtigungsübertragungen aus Vorvorj.	Ergebnis 2022	Ansatz 2023	Ansatz 2024	VE	Plan 2025	Plan 2026	Plan 2027	Finanzbedarf weitere Jahre -nachrichtl.-
7	Auszahlungen für den Erwerb von Grundstücken und Gebäuden	0	-1.715,31	0,00	0,00	0	0	0	0	0	0	0
13	Summe der Auszahlungen aus Investitionstätigkeit (Summe aus Nummern 7 bis 12)	0	-1.715,31	0,00	0,00	0	0	0	0	0	0	0
14	Saldo aus Investitionstätigkeit (Saldo aus Nummern 6 und 13)	0	-1.715,31	0,00	0,00	0	0	0	0	0	0	0
16	Gesamtkosten der Maßnahme (Summe aus Nummern 13 und 15)	0	-1.715,31	0,00	0,00	0	0	0	0	0	0	0
Investition I-5510-400 Südwest Ehrenberg II (SWE II)												
Nr.	Bezeichnung	Gesamtang. z. Maßnahme -nachrichtl.-	Bisher finanziert	Ermächtigungsübertragungen aus Vorvorj.	Ergebnis 2022	Ansatz 2023	Ansatz 2024	VE	Plan 2025	Plan 2026	Plan 2027	Finanzbedarf weitere Jahre -nachrichtl.-
8	Auszahlungen für Baumaßnahmen	0	-42.139,73	0,00	0,00	0	0	0	0	0	0	0
13	Summe der Auszahlungen aus Investitionstätigkeit (Summe aus Nummern 7 bis 12)	0	-42.139,73	0,00	0,00	0	0	0	0	0	0	0
14	Saldo aus Investitionstätigkeit (Saldo aus Nummern 6 und 13)	0	-42.139,73	0,00	0,00	0	0	0	0	0	0	0

GEMEINDE NEHREN <small>LANDEKREIS TÜBINGEN</small> Investitionsprogramm Gemeinde Nehren												
Nr.	Bezeichnung	Gesamtang. z. Maßnahme -nachrichtl.-	Bisher finanziert	Ermächtigungsübertragungen aus Vorvorj.	Ergebnis 2022	Ansatz 2023	Ansatz 2024	VE	Plan 2025	Plan 2026	Plan 2027	Finanzbedarf weitere Jahre -nachrichtl.-
16	Gesamtkosten der Maßnahme (Summe aus Nummern 13 und 15)	0	-42.139,73	0,00	0,00	0	0	0	0	0	0	0
Investition I-5520-100 Gewässerumgestaltung												
Nr.	Bezeichnung	Gesamtang. z. Maßnahme -nachrichtl.-	Bisher finanziert	Ermächtigungsübertragungen aus Vorvorj.	Ergebnis 2022	Ansatz 2023	Ansatz 2024	VE	Plan 2025	Plan 2026	Plan 2027	Finanzbedarf weitere Jahre -nachrichtl.-
8	Auszahlungen für Baumaßnahmen	-25.000	0,00	0,00	0,00	0	0	0	0	0	0	0
13	Summe der Auszahlungen aus Investitionstätigkeit (Summe aus Nummern 7 bis 12)	-25.000	0,00	0,00	0,00	0	0	0	0	0	0	0
14	Saldo aus Investitionstätigkeit (Saldo aus Nummern 6 und 13)	-25.000	0,00	0,00	0,00	0	0	0	0	0	0	0
16	Gesamtkosten der Maßnahme (Summe aus Nummern 13 und 15)	-25.000	0,00	0,00	0,00	0	0	0	0	0	0	0
Investition I-5530-001 Errichtung einer Urnenwand												
Nr.	Bezeichnung	Gesamtang. z. Maßnahme -nachrichtl.-	Bisher finanziert	Ermächtigungsübertragungen aus Vorvorj.	Ergebnis 2022	Ansatz 2023	Ansatz 2024	VE	Plan 2025	Plan 2026	Plan 2027	Finanzbedarf weitere Jahre -nachrichtl.-
8	Auszahlungen für Baumaßnahmen	0	-13.875,44	0,00	0,00	0	0	0	0	0	0	0
13	Summe der Auszahlungen aus Investitionstätigkeit (Summe aus Nummern 7 bis 12)	0	-13.875,44	0,00	0,00	0	0	0	0	0	0	0
14	Saldo aus Investitionstätigkeit (Saldo aus Nummern 6 und 13)	0	-13.875,44	0,00	0,00	0	0	0	0	0	0	0
16	Gesamtkosten der Maßnahme (Summe aus Nummern 13 und 15)	0	-13.875,44	0,00	0,00	0	0	0	0	0	0	0
Investition I-5530-002 Errichtung einer Urnenwand BA II												
Nr.	Bezeichnung	Gesamtang. z. Maßnahme -nachrichtl.-	Bisher finanziert	Ermächtigungsübertragungen aus Vorvorj.	Ergebnis 2022	Ansatz 2023	Ansatz 2024	VE	Plan 2025	Plan 2026	Plan 2027	Finanzbedarf weitere Jahre -nachrichtl.-
8	Auszahlungen für Baumaßnahmen	-60.000	0,00	0,00	0,00	-60.000	0	0	0	0	0	0
13	Summe der Auszahlungen aus Investitionstätigkeit (Summe aus Nummern 7 bis 12)	-60.000	0,00	0,00	0,00	-60.000	0	0	0	0	0	0
14	Saldo aus Investitionstätigkeit (Saldo aus Nummern 6 und 13)	-60.000	0,00	0,00	0,00	-60.000	0	0	0	0	0	0
16	Gesamtkosten der Maßnahme (Summe aus Nummern 13 und 15)	-60.000	0,00	0,00	0,00	-60.000	0	0	0	0	0	0



Investition I-5530-101 Erwerb beweglicher Vermögensgegenstände

Nr.	Bezeichnung	Gesamtang. z. Maßnahme -nachrichtl.-	Bisher finanziert	Ermächtigungsübertragungen aus Vorvorj.	Ergebnis 2022	Ansatz 2023	Ansatz 2024	VE	Plan 2025	Plan 2026	Plan 2027	Finanzbedarf weitere Jahre -nachrichtl.-
9	Auszahlungen für den Erwerb von beweglichem Sachvermögen	0	-1.911,40	0,00	0,00	0	0	0	0	0	0	0
13	Summe der Auszahlungen aus Investitionstätigkeit (Summe aus Nummern 7 bis 12)	0	-1.911,40	0,00	0,00	0	0	0	0	0	0	0
14	Saldo aus Investitionstätigkeit (Saldo aus Nummern 6 und 13)	0	-1.911,40	0,00	0,00	0	0	0	0	0	0	0
16	Gesamtkosten der Maßnahme (Summe aus Nummern 13 und 15)	0	-1.911,40	0,00	0,00	0	0	0	0	0	0	0

Investition I-5551-001 Neubau Schuppengiebel

Nr.	Bezeichnung	Gesamtang. z. Maßnahme -nachrichtl.-	Bisher finanziert	Ermächtigungsübertragungen aus Vorvorj.	Ergebnis 2022	Ansatz 2023	Ansatz 2024	VE	Plan 2025	Plan 2026	Plan 2027	Finanzbedarf weitere Jahre -nachrichtl.-
8	Auszahlungen für Baumaßnahmen	-75.000	-1.147,87	0,00	0,00	-25.000	0	0	0	0	0	0
13	Summe der Auszahlungen aus Investitionstätigkeit (Summe aus Nummern 7 bis 12)	-75.000	-1.147,87	0,00	0,00	-25.000	0	0	0	0	0	0
14	Saldo aus Investitionstätigkeit (Saldo aus Nummern 6 und 13)	-75.000	-1.147,87	0,00	0,00	-25.000	0	0	0	0	0	0
16	Gesamtkosten der Maßnahme (Summe aus Nummern 13 und 15)	-75.000	-1.147,87	0,00	0,00	-25.000	0	0	0	0	0	0

Investition I-5710-001 Zuschuss f. Grunderwerb UNIPRO Gewerbebark

Nr.	Bezeichnung	Gesamtang. z. Maßnahme -nachrichtl.-	Bisher finanziert	Ermächtigungsübertragungen aus Vorvorj.	Ergebnis 2022	Ansatz 2023	Ansatz 2024	VE	Plan 2025	Plan 2026	Plan 2027	Finanzbedarf weitere Jahre -nachrichtl.-
11	Auszahlungen für Investitionsförderungsmaßnahmen	0	-39.216,80	0,00	0,00	0	0	0	0	0	0	0
13	Summe der Auszahlungen aus Investitionstätigkeit (Summe aus Nummern 7 bis 12)	0	-39.216,80	0,00	0,00	0	0	0	0	0	0	0
14	Saldo aus Investitionstätigkeit (Saldo aus Nummern 6 und 13)	0	-39.216,80	0,00	0,00	0	0	0	0	0	0	0
16	Gesamtkosten der Maßnahme (Summe aus Nummern 13 und 15)	0	-39.216,80	0,00	0,00	0	0	0	0	0	0	0

Investition I-5730-001 Erwerb beweglicher Vermögensgegenstände



Nr.	Bezeichnung	Gesamtang. z. Maßnahme -nachrichtl.-	Bisher finanziert	Ermächtigungsübertragungen aus Vorvorj.	Ergebnis 2022	Ansatz 2023	Ansatz 2024	VE	Plan 2025	Plan 2026	Plan 2027	Finanzbedarf weitere Jahre -nachrichtl.-
9	Auszahlungen für den Erwerb von beweglichem Sachvermögen	0	-2.702,59	0,00	0,00	0	0	0	0	0	0	0
13	Summe der Auszahlungen aus Investitionstätigkeit (Summe aus Nummern 7 bis 12)	0	-2.702,59	0,00	0,00	0	0	0	0	0	0	0
14	Saldo aus Investitionstätigkeit (Saldo aus Nummern 6 und 13)	0	-2.702,59	0,00	0,00	0	0	0	0	0	0	0
16	Gesamtkosten der Maßnahme (Summe aus Nummern 13 und 15)	0	-2.702,59	0,00	0,00	0	0	0	0	0	0	0

Investition I-6110-100 Allgemeine Finanzdeckungsumlage GVW

Nr.	Bezeichnung	Gesamtang. z. Maßnahme -nachrichtl.-	Bisher finanziert	Ermächtigungsübertragungen aus Vorvorj.	Ergebnis 2022	Ansatz 2023	Ansatz 2024	VE	Plan 2025	Plan 2026	Plan 2027	Finanzbedarf weitere Jahre -nachrichtl.-
11	Auszahlungen für Investitionsförderungsmaßnahmen	-42.800	-21.296,00	0,00	0,00	0	0	0	0	0	0	0
13	Summe der Auszahlungen aus Investitionstätigkeit (Summe aus Nummern 7 bis 12)	-42.800	-21.296,00	0,00	0,00	0	0	0	0	0	0	0
14	Saldo aus Investitionstätigkeit (Saldo aus Nummern 6 und 13)	-42.800	-21.296,00	0,00	0,00	0	0	0	0	0	0	0
16	Gesamtkosten der Maßnahme (Summe aus Nummern 13 und 15)	-42.800	-21.296,00	0,00	0,00	0	0	0	0	0	0	0

Investition I-6120-200 Kredite für den Eigenbetrieb Wasser

Nr.	Bezeichnung	Gesamtang. z. Maßnahme -nachrichtl.-	Bisher finanziert	Ermächtigungsübertragungen aus Vorvorj.	Ergebnis 2022	Ansatz 2023	Ansatz 2024	VE	Plan 2025	Plan 2026	Plan 2027	Finanzbedarf weitere Jahre -nachrichtl.-
5	Einzahlungen für sonstige Investitionstätigkeit	110.000	0,00	0,00	0,00	10.000	10.000	0	10.000	10.000	10.000	0
6	Summe der Einzahlungen aus Investitionstätigkeit (Summe aus Nummern 1 bis 5)	110.000	0,00	0,00	0,00	10.000	10.000	0	10.000	10.000	10.000	0
14	Saldo aus Investitionstätigkeit (Saldo aus Nummern 6 und 13)	110.000	0,00	0,00	0,00	10.000	10.000	0	10.000	10.000	10.000	0

Investition I-6120-300 Kredite für den Eigenbetrieb Abwasser

Nr.	Bezeichnung	Gesamtang. z. Maßnahme -nachrichtl.-	Bisher finanziert	Ermächtigungsübertragungen aus Vorvorj.	Ergebnis 2022	Ansatz 2023	Ansatz 2024	VE	Plan 2025	Plan 2026	Plan 2027	Finanzbedarf weitere Jahre -nachrichtl.-
5	Einzahlungen für sonstige Investitionstätigkeit	1.185.800	0,00	0,00	0,00	557.900	557.900	0	10.000	10.000	10.000	0

GEMEINDE NEHREN Investitionsprogramm <small>LANDGEBIET TÜBINGEN</small> <small>Gemeinde Nehren</small>												
Nr.	Bezeichnung	Gesamtang. z. Maßnahme -nachrichtl.-	Bisher finanziert	Ermächtigungsübertragungen aus Vorvorj.	Ergebnis 2022	Ansatz 2023	Ansatz 2024	VE	Plan 2025	Plan 2026	Plan 2027	Finanzbedarf weitere Jahre -nachrichtl.-
6	Summe der Einzahlungen aus Investitionstätigkeit (Summe aus Nummern 1 bis 5)	1.185.800	0,00	0,00	0,00	557.900	557.900	0	10.000	10.000	10.000	0
10	Auszahlungen für den Erwerb von Finanzvermögen	-320.000	0,00	0,00	0,00	0	0	0	0	0	0	0
13	Summe der Auszahlungen aus Investitionstätigkeit (Summe aus Nummern 7 bis 12)	-320.000	0,00	0,00	0,00	0	0	0	0	0	0	0
14	Saldo aus Investitionstätigkeit (Saldo aus Nummern 6 und 13)	865.800	0,00	0,00	0,00	557.900	557.900	0	10.000	10.000	10.000	0
16	Gesamtkosten der Maßnahme (Summe aus Nummern 13 und 15)	-320.000	0,00	0,00	0,00	0	0	0	0	0	0	0
Investition I-6120-400 Finanzanlage aus Investitionen GVV												
Nr.	Bezeichnung	Gesamtang. z. Maßnahme -nachrichtl.-	Bisher finanziert	Ermächtigungsübertragungen aus Vorvorj.	Ergebnis 2022	Ansatz 2023	Ansatz 2024	VE	Plan 2025	Plan 2026	Plan 2027	Finanzbedarf weitere Jahre -nachrichtl.-
10	Auszahlungen für den Erwerb von Finanzvermögen	0	-58.162,78	0,00	-32.958,00	0	0	0	0	0	0	0
13	Summe der Auszahlungen aus Investitionstätigkeit (Summe aus Nummern 7 bis 12)	0	-58.162,78	0,00	-32.958,00	0	0	0	0	0	0	0
14	Saldo aus Investitionstätigkeit (Saldo aus Nummern 6 und 13)	0	-58.162,78	0,00	-32.958,00	0	0	0	0	0	0	0
16	Gesamtkosten der Maßnahme (Summe aus Nummern 13 und 15)	0	-58.162,78	0,00	-32.958,00	0	0	0	0	0	0	0



Stellenplan
der Gemeinde Nehren
für die
Beamten und Beschäftigten
für das Haushaltsjahr

2024

Stellenplan für das Haushaltsjahr 2024

Teil A: Beamte

Laufbahngruppe und Amtsbezeichnung	Besoldungs- gruppe	Zahl der Stellen				Nachrichtlich			
		Insgesamt		darunter					
		mit Zulage	Sonder- schlüssel	Leer- stellen	Stellen 2023				
1	2	3	4	5	6	7	8	9	
I. Gemeindeverwaltung - ohne Sondervermögen mit Sonderrechnung -									
Bürgermeister	A 16	1				1	1		
Höherer Dienst	A14	2	2			0	0	0	Amtsleitungen
Gehobener Dienst	A 13	0	0			1	1		
	A 12	2	2			1	1		Stellvertretende Amtsleitungen
	A 11	0	0			2	2		
	A 10	1	1			2	2		Ordnungsamt
Mittlerer Dienst		6	5	0	0	7	7		
Insgesamt									

II. Sondervermögen mit Sonderrechnungen

Insgesamt(A I und A II)		6	5	0	0	7	7		
Teil B: Beschäftigte									
Entgeltgruppe bzw. Sondertarif	E 11 / S 17	1				1	1		Gesamtleitung
	S15	1				0	0		Leitung Kinderhaus Florian
	E 10 / S 13	0				1	0,9		sv. Leitung KiTa
	E 9 / S 9/S10 Festgehalt	2				3	2,85		Bauhofleitung, sv KiTa-Leitungen +1 KW-Stelle
	E 8 / S 8a S 6, S 7	24,95				24,95	23,6		davon 20,8 KiTa; 2,8 Verwaltung
	E 7	1				1	1		
	E 6	5,06				4,56	4,56		+0,2 Energiemanagement, +0,3 Bürgerbüro
	E 1 bis E 5 S 4	11,75				11,75	11,8		
		46,76				47,26	45,71		
	Insgesamt (B)								
Beschäftigte insgesamt (A + B) ohne A II		52,76	5	0	0	54,26	52,71		
mit A II		52,76	5	0	0	54,26	52,71		

Teil C: - nachrichtlich - Aufteilung der Stellen auf die Teilhaushalte

I. Beamte

Teilhaushalt	Bürgermeister	Höherer Dienst		Gehobener Dienst				Mittlerer Dienst	Vermerke, Erläuterungen (z.B. Aufwandsentschädigung)
		A 14	A 13	A 12	A 11	A 10	-		
1	1	1		1					
2		1		1					
3									
4									
5									
6									
7									

II. Beschäftigte

Teilhaushalt	EG 2	EG 4, EG 5		EG 6, EG 7		EG 8, S8a		EG 9, S9, S10, Festg.		EG 11 S17	Vermerke, Erläuterungen (z.B. Aufwandsentschädigung)
		5,4 0	0,4	3,56 1	1	0,8 2	21,65	1	1		
1 Hauptamt, Bauhof	0,3	5,4		3,56		0,8		1			1,0 kw EG 9a Ordn.Amt in A10 Inklusionskraft Schule S08a
2 Kämmerer	0,1	0	1	1	2						
3 Schule	3,5	0,4	1	0,5							
4 Kindergarten	1,8		0,5	21,65	1	1	1	1			
5	0,25										
6											
7											

Teil D: - nachrichtlich - Ehrenbeamte sowie Beamte auf Widerruf, sonstige Nachwuchskräfte und informatorisch Beschäftigte

I. Ehrenbeamte

Bezeichnung	Aufwandsentschädigung	Zahl	Vorgesehen im Jahr 2024	Beschäftigt am 30. Juni 2023	Erläuterungen
Bürgermeister Ortsvorstehen		1 0	1 0	1 0	
Insgesamt		1	1	1	

II. Beamte auf Widerruf, sonstige Nachwuchskräfte und informatorisch Beschäftigte

Bezeichnung	Art der Vergütung / Besoldungsgruppe	Zahl	Vorgesehen im Jahr 2024	Beschäftigt am 30. Juni 2023	Erläuterungen
Referendare im Beamtenverhältnis auf Widerruf	Anwärterbezüge				
Inspektoranwärter	Anwärterbezüge	1	1	0	
Sekretäranwärter	Anwärterbezüge				
Sonstige Beamte auf Widerruf					
Auszubildende in öffentlich-rechtlichen Ausbildungsverhältnissen	Unterhaltsbeihilfe				
Auszubildende in privat-rechtlichen Ausbildungsverhältnissen	Ausbildungsvergütung	5	5	5	5 KiTa AJ + PiA
Praktikanten	fester Satz				
Insgesamt		6	6	5	



ANLAGEN

zum
Haushaltsplan


für das
Haushaltsjahr

2024

Voraussichtliche Entwicklung der Liquidität

Nr.	Einzahlungs- und Auszahlungsarten	Finanzhaushalt					Finanzplanung					
		2023		2024		2025		2026		2027		
		EUR	1	EUR	2	EUR	3	EUR	4	EUR	5	
1	Zahlungsmittelbestand zum Jahresbeginn	1.227.600,56										
2a	+ Sonstige Einlagen aus Kassenmitteln zum Jahresbeginn											
2b	+ Investmentzertifikate, Kapitalmarktpapiere, Geldmarktpapiere und sonstige Wertpapiere											
2c	+ Forderungen aus Liquiditätsbeziehungen zu verbundenen Unternehmen, Beteiligungen und Sondervermögen	525.900,95										
3a	- Bestand an Kassenkrediten zum Jahresbeginn											
3b	- Verbindlichkeiten aus Liquiditätsbeziehungen zu verbundenen Unternehmen, Beteiligungen und Sondervermögen											
4	= liquide Eigenmittel zum Jahresbeginn	1.753.501,51										
5	- Auszahlungen aufgrund von übertragenen Ermächtigungen der Vorvorjahre											
6	+ Einzahlungen aus nicht in Anspruch genommenen Kreditermächtigungen für Investitionen und Investitionsfördermaßnahmen aus Vorvorjahr											
7	+ Einzahlungen aus übertrag. Ermächtigungen für Inv.-Zuwendungen, -Beiträge und ähnl. Entg. für Inv.-Tätigkeit aus Vorvorjahren (§ 21 Abs. 1, § 3 Nr. 18, 19 GemHVO)											
8	+/- veranschlagte Änderung des Finanzierungsmittelbestands (§ 3 Nr. 36 GemHVO)	140.100,00	-860.900,00			-503.600,00	378.100,00			242.900,00		
9	= voraussichtliche liquide Eigenmittel zum Jahresende	1.893.601,51	1.032.701,51			529.101,51	907.201,51			1.150.101,51		
10	- davon: für zweckgebundene Rücklagen gebunden											
11	- für sonstige bestimmte Zwecke gebunden											
12	= vorauss. liquide Eigenmittel zum Jahresende ohne gebundene Mittel	1.893.601,51	1.032.701,51			529.101,51	907.201,51			1.150.101,51		
13	nachrichtlich: voraussichtliche Mindestliquidität (§22 Abs.2 GemHVO)	187.124,00	198.585,33			214.454,67	222.564,00			227.674,00		

Haushaltsplan 2024 der Gemeinde Nehren


<div style="display: flex; align-items: center; gap: 10px;"> <div style="text-align: center;"> <p style="font-size: small; margin: 0;">GEMEINDE LANDKREIS TÜBINGEN</p> <p style="font-weight: bold; margin: 0;">NEHREN</p>  </div> <div style="flex-grow: 1;"> <h3 style="margin: 0;">Übersicht über die aus VE's voraussichtlich fällig werdenden Auszahlungen</h3> <p style="font-size: small; margin: 0;">Gemeinde Nehren</p> </div> </div>						
Nr.	Bezeichnung	VE im Haushaltsplan TEUR	Fällige Auszahlungen HH-Jahr 2025 TEUR	Fällige Auszahlungen HH-Jahr 2026 TEUR	Fällige Auszahlungen HH-Jahr 2027 TEUR	Fällige Auszahlungen HH-Jahr 2028 TEUR
1.	Jahr 2021	0,0	0,0	0,0	0,0	0,0
2.	Jahr 2022	0,0	0,0	0,0	0,0	0,0
3.	Jahr 2023	0,0	0,0	0,0	0,0	0,0
4.	aktuelles Jahr 2024	0,0	0,0	0,0	0,0	0,0
5.	Summe	0,0	0,0	0,0	0,0	0,0
6.	Nachrichtlich:					
7.	Im Finanzplan vorgesehene Kreditaufnahmen	---	0,0	0,0	0,0	0,0

Übersicht über den Stand
Voraussichtlichen Stand der Rücklagen
 Anlage 13 (zu § 1 Abs. 3 Nr. 5, § 23 GemHVO)

Art	voraussichtlicher Stand zu Beginn des Haushaltsjahres	voraussichtlicher Stand zum Ende des Haushaltsjahres
	TEUR	
1. Ergebn isrücklagen	1.292,4	729,1
1.1 Rücklagen aus Überschüssen des ordentlichen Ergebnisses ¹⁾	881,8	318,5
1.2 Rücklagen aus Überschüssen des Sonderergebnisses ¹⁾	410,6	410,6
2. Zweckgebundene Rücklagen		
Rücklagen gesamt	1.292,4	729,1

¹⁾Gegebenenfalls Ausweis etwaiger Davon-Positionen (§ 23 Satz 2 GemHVO).

Haushaltsplan 2024 der Gemeinde Nehren

<div style="display: flex; align-items: center; gap: 10px;"> <div style="text-align: center;"> <p style="font-size: small; margin: 0;">GEMEINDE LANDKREIS TÜBINGEN</p> <p style="font-weight: bold; margin: 0;">NEHREN</p>  </div> <div style="margin-left: 10px;"> <p style="font-weight: bold; margin: 0;">Übersicht über den voraussichtlichen Stand der Rückstellungen</p> <p style="font-size: small; margin: 0;">Gemeinde Nehren</p> </div> </div>		
Nr.	Bezeichnung	voraussichtlicher Stand zu Beginn des HH-Jahres - TEUR
1.	Rückstellungen gemäß § 41 Abs. 1 GemHVO	0,0
1.1	Lohn- und Gehaltsrückstellungen	0,0
1.2	Unterhaltsvorschussrückstellungen	0,0
1.3	Stilllegungs- und Nachsorge- rückstellungen für Abfalldeponien	0,0
1.4	Gebührenüberschussrückstellungen	0,0
1.5	Alllastensanierungsrückstellungen	0,0
1.6	Rückstellungen für drohende Verpflicht. aus Bürgschaften und Gewährleistungen	0,0
2.	Weitere Rückstellungen gemäß § 41 Abs. 2 GemHVO	0,0
2.1	Sonstige Rückstellungen	0,0
	Rückstellungen gesamt	0,0

**Übersicht über den voraussichtlichen Stand
der Schulden (einschließlich Kassenkredite)**

Art der Schulden	voraussichtlicher Stand zu Beginn des Haushaltsjahres	voraussichtlicher Stand zum Ende des Haushaltsjahres
	TEUR	
1.1 Anleihen		
1.2 Verbindlichkeiten aus Krediten für Investitionen	2.690	2.574
1.2.1 Bund		
1.2.2 Land		
1.2.3 Gemeinden und Gemeindeverbände		
1.2.4 Zweckverbände und dergleichen		
1.2.5 Kreditinstitute	2.690	2.574
1.2.6 Sonstige Bereiche ¹⁾		
1.3 Kassenkredite		
1.4 Verbindlichkeiten aus kreditähnlichen Rechtsgeschäften		
1. Voraussichtliche Gesamtschulden Kernhaushalt	2.690	2.574

Nachrichtlich:

Schulden der Sondervermögen mit Sonderrechnung (Angaben jeweils für einzelne Sondervermögen) ²⁾

2.1 Anleihen		
2.2 Verbindlichkeiten aus Krediten	7.281	7.371
a) EB Wasserversorgung	2.839	2.757
b) EB Abwasserentsorgung	4.442	4.614
2.3 Kassenkredite		
2.4 Verbindlichkeiten aus kreditähnlichen Rechtsgeschäften		
2. Voraussichtliche Gesamtschulden Sondervermögen mit Sonderrechnung	7.281	7.371

Gesamtschulden von Kernhaushalt und Sondervermögen mit Sonderrechnung ^{2) 3)}

3.1 Anleihen	0	0
3.2 Verbindlichkeiten aus Krediten für Investitionen	9.971	9.945
3.3 Kassenkredite	0	0
3.4 Verbindlichkeiten aus kreditähnlichen Rechtsgeschäften	0	0
Zwischensumme 3.1 + 3.2 + 3.3 + 3.4	9.971	9.945
abzüglich Schulden zwischen Kernhaushalt und Sondervermögen mit Sonderrechnung	857	837
3. Konsolidierte Gesamtschulden	9.114	9.108

¹⁾ Entspricht den Bereichen "Gesetzliche Sozialversicherung", "Verbundene Unternehmen, Beteiligungen und Sondervermögen", "Sonstige öffentliche Sonderrechnungen", "Sonstiger inländischer Bereich" und "Sonstiger ausländischer Bereich" nach der Bereichsabgrenzung B

²⁾ einschl. Sonderrechnungen nach § 59 GemHVO

³⁾ nicht verbindlich für Gemeinden, die für das Jahr einen Gesamtabschluss aufstellen

**Zins- und Tilgungsleistungen
im Haushaltsjahr 2024**

Darf.-Nr.	Stand am 01.01.	Tilgungen				Stand am 31.12.	Zinssatz		Zinsen					
		I. Quartal	II. Quartal	III. Quartal	IV. Quartal		Summe	in %	bis	I. Quartal	II. Quartal	III. Quartal	IV. Quartal	Summe
Volksbank Steinlach-Wiesaz														
3019588700														
3019588703	146.191,19	2.230,12	2.240,43	2.250,79	2.261,20	8.982,54	1,85	30.06.2038	676,13	665,82	655,46	645,05	2.642,46	
Summen	146.191,19	2.230,12	2.240,43	2.250,79	2.261,20	8.982,54			676,13	665,82	655,46	645,05	2.642,46	
Kreissparkasse														
6080572844	758.333,14	8.333,34	8.333,34	8.333,34	8.333,34	33.333,36	1,15	30.09.2046	2.180,21	2.156,25	2.132,29	2.108,33	8.577,08	
Summen	758.333,14	8.333,34	8.333,34	8.333,34	8.333,34	33.333,36			2.180,21	2.156,25	2.132,29	2.108,33	8.577,08	
Landesbank Baden-Württemberg														
611264919	384.996,40	5.833,40	5.833,40	5.833,40	5.833,40	23.333,60	3,53	30.09.2040	3.397,59	3.346,11	3.294,63	3.243,15	13.281,48	
611414791	399.199,50	5.958,50	5.958,50	5.958,50	5.958,50	23.834,00	3,15	30.09.2040	3.143,70	3.096,77	3.049,85	3.002,93	12.293,25	
6080796888	1.001.300,00	6.587,50	6.587,50	6.587,50	6.587,50	26.350,00	0,62	30.11.2061	1.552,02	1.541,80	1.531,59	1.521,38	6.146,79	
Summen	1.785.495,90	18.379,40	18.379,40	18.379,40	18.379,40	73.517,60			8.093,31	7.984,68	7.876,07	7.767,46	31.721,52	
Summen	2.690.020,23	28.942,86	28.953,17	28.963,53	28.973,94	115.833,50	2,06		10.949,65	10.806,75	10.663,82	10.520,84	42.941,06	

Budgetübersicht 2024 der Gemeinde Nehren

<div style="display: flex; align-items: center;"> <div style="margin-right: 20px;"> <p>GEMEINDE NEHREN</p> <p><small>LANDKREIS TÜBINGEN</small></p>  </div> <div> <p>Budgetübersicht</p> <p>Gemeinde Nehren</p> </div> </div>					
Code	Beschreibung	Gliederungsebene 1 Gliederungscode 1 Gliederungsebene 2 Gliederungscode 2	Budgetierungsart Gebend/Nehmend	Investitionsgenau	Ansatz 2024
AUFW-PG-1110	Aufwandsbudget Produktgruppe 11 10	KTR-Gruppe 2 1110	Brutto Gebend/Nehmend	Nein	14.200,00
AUFW-PG-1111	Aufwandsbudget Produktgruppe 11 11	KTR-Gruppe 2 1111	Brutto Gebend/Nehmend	Nein	23.400,00
AUFW-PG-1112	Aufwandsbudget Produktgruppe 11 12	KTR-Gruppe 2 1112	Brutto Gebend/Nehmend	Nein	0,00
AUFW-PG-1113	Aufwandsbudget Produktgruppe 11 13	KTR-Gruppe 2 1113	Brutto Gebend/Nehmend	Nein	0,00
AUFW-PG-1114	Aufwandsbudget Produktgruppe 11 14	KTR-Gruppe 2 1114	Brutto Gebend/Nehmend	Nein	32.800,00
AUFW-PG-1120	Aufwandsbudget Produktgruppe 11 20	KTR-Gruppe 2 1120	Brutto Gebend/Nehmend	Nein	21.800,00
AUFW-PG-1121	Aufwandsbudget Produktgruppe 11 21	KTR-Gruppe 2 1121	Brutto Gebend/Nehmend	Nein	38.400,00
AUFW-PG-1122	Aufwandsbudget Produktgruppe 11 22	KTR-Gruppe 2 1122	Brutto Gebend/Nehmend	Nein	63.300,00
AUFW-PG-1123	Aufwandsbudget Produktgruppe 11 23	KTR-Gruppe 2 1123	Brutto Gebend/Nehmend	Nein	0,00
AUFW-PG-1124	Aufwandsbudget Produktgruppe 11 24	KTR-Gruppe 2 1124	Brutto Gebend/Nehmend	Nein	335.900,00
AUFW-PG-1125	Aufwandsbudget Produktgruppe 11 25	KTR-Gruppe 2 1125	Brutto Gebend/Nehmend	Nein	146.400,00
AUFW-PG-1126	Aufwandsbudget Produktgruppe 11 26	KTR-Gruppe 2 1126	Brutto Gebend/Nehmend	Nein	130.700,00
AUFW-PG-1130	Aufwandsbudget Produktgruppe 11 30	KTR-Gruppe 2 1130	Brutto Gebend/Nehmend	Nein	6.300,00
AUFW-PG-1131	Aufwandsbudget Produktgruppe 11 31	KTR-Gruppe 2 1131	Brutto Gebend/Nehmend	Nein	0,00
AUFW-PG-1132	Aufwandsbudget Produktgruppe 11 32	KTR-Gruppe 2 1132	Brutto Gebend/Nehmend	Nein	0,00
AUFW-PG-1133	Aufwandsbudget Produktgruppe 11 33	KTR-Gruppe 2 1133	Brutto Gebend/Nehmend	Nein	31.200,00
AUFW-PG-1210	Aufwandsbudget Produktgruppe 12 10	KTR-Gruppe 2 1210	Brutto Gebend/Nehmend	Nein	11.500,00
AUFW-PG-1220	Aufwandsbudget Produktgruppe 12 20	KTR-Gruppe 2 1220	Brutto Gebend/Nehmend	Nein	9.400,00
AUFW-PG-1221	Aufwandsbudget Produktgruppe 12 21	KTR-Gruppe 2 1221	Brutto Gebend/Nehmend	Nein	30.300,00
AUFW-PG-1222	Aufwandsbudget Produktgruppe 12 22	KTR-Gruppe 2 1222	Brutto Gebend/Nehmend	Nein	35.700,00
AUFW-PG-1223	Aufwandsbudget Produktgruppe 12 23	KTR-Gruppe 2 1223	Brutto Gebend/Nehmend	Nein	8.900,00
AUFW-PG-1224	Aufwandsbudget Produktgruppe 12 24	KTR-Gruppe 2 1224	Brutto Gebend/Nehmend	Nein	0,00
AUFW-PG-1225	Aufwandsbudget Produktgruppe 12 25	KTR-Gruppe 2 1225	Brutto Gebend/Nehmend	Nein	0,00
AUFW-PG-1226	Aufwandsbudget Produktgruppe 12 26	KTR-Gruppe 2 1226	Brutto Gebend/Nehmend	Nein	0,00
AUFW-PG-1260	Aufwandsbudget Produktgruppe 12 60	KTR-Gruppe 2 1260	Brutto Gebend/Nehmend	Nein	175.600,00
AUFW-PG-1260-FW	Aufwandsbudget Produktgruppe 12 60- FWLeitung	KTR-Gruppe 2 1260	Brutto Gebend/Nehmend	Nein	33.700,00
AUFW-PG-1270	Aufwandsbudget Produktgruppe 12 70	KTR-Gruppe 2 1270	Brutto Gebend/Nehmend	Nein	0,00
AUFW-PG-1280	Aufwandsbudget Produktgruppe 12 80	KTR-Gruppe 2 1280	Brutto Gebend/Nehmend	Nein	0,00
AUFW-PG-2110	Aufwandsbudget Produktgruppe 21 10	KTR-Gruppe 2 2110	Brutto Gebend/Nehmend	Nein	519.800,00
AUFW-PG-2110-SCHULE	Aufwandsbudget Produktgruppe 21 10- Schulleitung	KTR-Gruppe 2 2110	Brutto Gebend/Nehmend	Nein	42.900,00
AUFW-PG-2120	Aufwandsbudget Produktgruppe 21 20	KTR-Gruppe 2 2120	Brutto Gebend/Nehmend	Nein	0,00
AUFW-PG-2130	Aufwandsbudget Produktgruppe 21 30	KTR-Gruppe 2 2130	Brutto Gebend/Nehmend	Nein	0,00


Budgetübersicht 2024 der Gemeinde Nehren

<div style="display: flex; align-items: center;"> <div style="margin-right: 20px;"> <p>GEMEINDE NEHREN</p> <p><small>LANDKREIS TÜBINGEN</small></p>  </div> <div> <p>Budgetübersicht</p> <p>Gemeinde Nehren</p> </div> </div>					
Code	Beschreibung	Gliederungsebene 1 Gliederungscode 1 Gliederungsebene 2 Gliederungscode 2	Budgetierungsart Gebend/Nehmend	Investitionsgenau	Ansatz 2024
AUFW-PG-2140	Aufwandsbudget Produktgruppe 21 40	KTR-Gruppe 2 2140	Brutto Gebend/Nehmend	Nein	0,00
AUFW-PG-2150	Aufwandsbudget Produktgruppe 21 50	KTR-Gruppe 2 2150	Brutto Gebend/Nehmend	Nein	0,00
AUFW-PG-2510	Aufwandsbudget Produktgruppe 25 10	KTR-Gruppe 2 2510	Brutto Gebend/Nehmend	Nein	0,00
AUFW-PG-2520	Aufwandsbudget Produktgruppe 25 20	KTR-Gruppe 2 2520	Brutto Gebend/Nehmend	Nein	0,00
AUFW-PG-2521	Aufwandsbudget Produktgruppe 25 21	KTR-Gruppe 2 2521	Brutto Gebend/Nehmend	Nein	3.600,00
AUFW-PG-2530	Aufwandsbudget Produktgruppe 25 30	KTR-Gruppe 2 2530	Brutto Gebend/Nehmend	Nein	0,00
AUFW-PG-2610	Aufwandsbudget Produktgruppe 26 10	KTR-Gruppe 2 2610	Brutto Gebend/Nehmend	Nein	0,00
AUFW-PG-2620	Aufwandsbudget Produktgruppe 26 20	KTR-Gruppe 2 2620	Brutto Gebend/Nehmend	Nein	16.900,00
AUFW-PG-2630	Aufwandsbudget Produktgruppe 26 30	KTR-Gruppe 2 2630	Brutto Gebend/Nehmend	Nein	18.000,00
AUFW-PG-2710	Aufwandsbudget Produktgruppe 27 10	KTR-Gruppe 2 2710	Brutto Gebend/Nehmend	Nein	1.500,00
AUFW-PG-2720	Aufwandsbudget Produktgruppe 27 20	KTR-Gruppe 2 2720	Brutto Gebend/Nehmend	Nein	10.100,00
AUFW-PG-2730	Aufwandsbudget Produktgruppe 27 30	KTR-Gruppe 2 2730	Brutto Gebend/Nehmend	Nein	0,00
AUFW-PG-2810	Aufwandsbudget Produktgruppe 28 10	KTR-Gruppe 2 2810	Brutto Gebend/Nehmend	Nein	24.400,00
AUFW-PG-2910	Aufwandsbudget Produktgruppe 29 10	KTR-Gruppe 2 2910	Brutto Gebend/Nehmend	Nein	100,00
AUFW-PG-3110	Aufwandsbudget Produktgruppe 31 10	KTR-Gruppe 2 3110	Brutto Gebend/Nehmend	Nein	0,00
AUFW-PG-3120	Aufwandsbudget Produktgruppe 31 20	KTR-Gruppe 2 3120	Brutto Gebend/Nehmend	Nein	0,00
AUFW-PG-3130	Aufwandsbudget Produktgruppe 31 30	KTR-Gruppe 2 3130	Brutto Gebend/Nehmend	Nein	0,00
AUFW-PG-3140	Aufwandsbudget Produktgruppe 31 40	KTR-Gruppe 2 3140	Brutto Gebend/Nehmend	Nein	212.500,00
AUFW-PG-3150	Aufwandsbudget Produktgruppe 31 50	KTR-Gruppe 2 3150	Brutto Gebend/Nehmend	Nein	0,00
AUFW-PG-3160	Aufwandsbudget Produktgruppe 31 60	KTR-Gruppe 2 3160	Brutto Gebend/Nehmend	Nein	0,00
AUFW-PG-3170	Aufwandsbudget Produktgruppe 31 70	KTR-Gruppe 2 3170	Brutto Gebend/Nehmend	Nein	0,00
AUFW-PG-3180	Aufwandsbudget Produktgruppe 31 80	KTR-Gruppe 2 3180	Brutto Gebend/Nehmend	Nein	0,00
AUFW-PG-3190	Aufwandsbudget Produktgruppe 31 90	KTR-Gruppe 2 3190	Brutto Gebend/Nehmend	Nein	0,00
AUFW-PG-3620	Aufwandsbudget Produktgruppe 36 20	KTR-Gruppe 2 3620	Brutto Gebend/Nehmend	Nein	93.900,00
AUFW-PG-3630	Aufwandsbudget Produktgruppe 36 30	KTR-Gruppe 2 3630	Brutto Gebend/Nehmend	Nein	0,00
AUFW-PG-3650	Aufwandsbudget Produktgruppe 36 50	KTR-Gruppe 2 3650	Brutto Gebend/Nehmend	Nein	1.598.500,00
AUFW-PG-3680	Aufwandsbudget Produktgruppe 36 80	KTR-Gruppe 2 3680	Brutto Gebend/Nehmend	Nein	0,00
AUFW-PG-3690	Aufwandsbudget Produktgruppe 36 90	KTR-Gruppe 2 3690	Brutto Gebend/Nehmend	Nein	0,00
AUFW-PG-3710	Aufwandsbudget Produktgruppe 37 10	KTR-Gruppe 2 3710	Brutto Gebend/Nehmend	Nein	0,00
AUFW-PG-3720	Aufwandsbudget Produktgruppe 37 20	KTR-Gruppe 2 3720	Brutto Gebend/Nehmend	Nein	0,00
AUFW-PG-4110	Aufwandsbudget Produktgruppe 41 10	KTR-Gruppe 2 4110	Brutto Gebend/Nehmend	Nein	0,00
AUFW-PG-4120	Aufwandsbudget Produktgruppe 41 20	KTR-Gruppe 2 4120	Brutto Gebend/Nehmend	Nein	0,00


Budgetübersicht 2024 der Gemeinde Nehren

<div style="display: flex; align-items: center; justify-content: space-between;"> <div style="text-align: left;"> <p>GEMEINDE NEHREN</p> <p><small>LANDKREIS TÜBINGEN</small></p>  </div> <div style="text-align: center;"> <p>Budgetübersicht</p> <p>Gemeinde Nehren</p> </div> </div>					
Code	Beschreibung	Gliederungsebene 1 Gliederungscode 1 Gliederungsebene 2 Gliederungscode 2	Budgetierungsart Gebend/Nehmend	Investitionsgenau	Ansatz 2024
AUFW-PG-4140	Aufwandsbudget Produktgruppe 41 40	KTR-Gruppe 2 4140	Brutto Gebend/Nehmend	Nein	0,00
AUFW-PG-4180	Aufwandsbudget Produktgruppe 41 80	KTR-Gruppe 2 4180	Brutto Gebend/Nehmend	Nein	0,00
AUFW-PG-4210	Aufwandsbudget Produktgruppe 42 10	KTR-Gruppe 2 4210	Brutto Gebend/Nehmend	Nein	16.400,00
AUFW-PG-4240	Aufwandsbudget Produktgruppe 42 40	KTR-Gruppe 2 4240	Brutto Gebend/Nehmend	Nein	111.500,00
AUFW-PG-4241	Aufwandsbudget Produktgruppe 42 41	KTR-Gruppe 2 4241	Brutto Gebend/Nehmend	Nein	198.100,00
AUFW-PG-5110	Aufwandsbudget Produktgruppe 51 10	KTR-Gruppe 2 5110	Brutto Gebend/Nehmend	Nein	42.000,00
AUFW-PG-5111	Aufwandsbudget Produktgruppe 51 11	KTR-Gruppe 2 5111	Brutto Gebend/Nehmend	Nein	0,00
AUFW-PG-5112	Aufwandsbudget Produktgruppe 51 12	KTR-Gruppe 2 5112	Brutto Gebend/Nehmend	Nein	0,00
AUFW-PG-5210	Aufwandsbudget Produktgruppe 52 10	KTR-Gruppe 2 5210	Brutto Gebend/Nehmend	Nein	2.300,00
AUFW-PG-5220	Aufwandsbudget Produktgruppe 52 20	KTR-Gruppe 2 5220	Brutto Gebend/Nehmend	Nein	0,00
AUFW-PG-5230	Aufwandsbudget Produktgruppe 52 30	KTR-Gruppe 2 5230	Brutto Gebend/Nehmend	Nein	0,00
AUFW-PG-5310	Aufwandsbudget Produktgruppe 53 10	KTR-Gruppe 2 5310	Brutto Gebend/Nehmend	Nein	4.700,00
AUFW-PG-5320	Aufwandsbudget Produktgruppe 53 20	KTR-Gruppe 2 5320	Brutto Gebend/Nehmend	Nein	0,00
AUFW-PG-5340	Aufwandsbudget Produktgruppe 53 40	KTR-Gruppe 2 5340	Brutto Gebend/Nehmend	Nein	0,00
AUFW-PG-5350	Aufwandsbudget Produktgruppe 53 50	KTR-Gruppe 2 5350	Brutto Gebend/Nehmend	Nein	130.700,00
AUFW-PG-5360	Aufwandsbudget Produktgruppe 53 60	KTR-Gruppe 2 5360	Brutto Gebend/Nehmend	Nein	16.200,00
AUFW-PG-5370	Aufwandsbudget Produktgruppe 53 70	KTR-Gruppe 2 5370	Brutto Gebend/Nehmend	Nein	10.200,00
AUFW-PG-5380	Aufwandsbudget Produktgruppe 53 80	KTR-Gruppe 2 5380	Brutto Gebend/Nehmend	Nein	0,00
AUFW-PG-5410	Aufwandsbudget Produktgruppe 54 10	KTR-Gruppe 2 5410	Brutto Gebend/Nehmend	Nein	715.000,00
AUFW-PG-5420	Aufwandsbudget Produktgruppe 54 20	KTR-Gruppe 2 5420	Brutto Gebend/Nehmend	Nein	7.400,00
AUFW-PG-5430	Aufwandsbudget Produktgruppe 54 30	KTR-Gruppe 2 5430	Brutto Gebend/Nehmend	Nein	0,00
AUFW-PG-5440	Aufwandsbudget Produktgruppe 54 40	KTR-Gruppe 2 5440	Brutto Gebend/Nehmend	Nein	0,00
AUFW-PG-5450	Aufwandsbudget Produktgruppe 54 50	KTR-Gruppe 2 5450	Brutto Gebend/Nehmend	Nein	78.800,00
AUFW-PG-5460	Aufwandsbudget Produktgruppe 54 60	KTR-Gruppe 2 5460	Brutto Gebend/Nehmend	Nein	2.200,00
AUFW-PG-5470	Aufwandsbudget Produktgruppe 54 70	KTR-Gruppe 2 5470	Brutto Gebend/Nehmend	Nein	5.200,00
AUFW-PG-5480	Aufwandsbudget Produktgruppe 54 80	KTR-Gruppe 2 5480	Brutto Gebend/Nehmend	Nein	0,00
AUFW-PG-5490	Aufwandsbudget Produktgruppe 54 90	KTR-Gruppe 2 5490	Brutto Gebend/Nehmend	Nein	0,00
AUFW-PG-5510	Aufwandsbudget Produktgruppe 55 10	KTR-Gruppe 2 5510	Brutto Gebend/Nehmend	Nein	181.900,00
AUFW-PG-5520	Aufwandsbudget Produktgruppe 55 20	KTR-Gruppe 2 5520	Brutto Gebend/Nehmend	Nein	23.500,00
AUFW-PG-5530	Aufwandsbudget Produktgruppe 55 30	KTR-Gruppe 2 5530	Brutto Gebend/Nehmend	Nein	126.000,00
AUFW-PG-5540	Aufwandsbudget Produktgruppe 55 40	KTR-Gruppe 2 5540	Brutto Gebend/Nehmend	Nein	21.300,00
AUFW-PG-5550	Aufwandsbudget Produktgruppe 55 50	KTR-Gruppe 2 5550	Brutto Gebend/Nehmend	Nein	63.900,00


Budgetübersicht 2024 der Gemeinde Nehren

<div style="display: flex; align-items: center;"> <div style="margin-right: 20px;"> <p>GEMEINDE NEHREN</p> <p><small>LANDKREIS TÜBINGEN</small></p>  </div> <div> <p>Budgetübersicht</p> <p>Gemeinde Nehren</p> </div> </div>					
Code	Beschreibung	Gliederungsebene 1 Gliederungscode 1 Gliederungsebene 2 Gliederungscode 2	Budgetierungsart Gebend/Nehmend	Investitionsgenau	Ansatz 2024
AUFW-PG-5551	Aufwandsbudget Produktgruppe 55 51	KTR-Gruppe 2 5551	Brutto Gebend/Nehmend	Nein	7.100,00
AUFW-PG-5610	Aufwandsbudget Produktgruppe 56 10	KTR-Gruppe 2 5610	Brutto Gebend/Nehmend	Nein	0,00
AUFW-PG-5620	Aufwandsbudget Produktgruppe 56 20	KTR-Gruppe 2 5620	Brutto Gebend/Nehmend	Nein	0,00
AUFW-PG-5710	Aufwandsbudget Produktgruppe 57 10	KTR-Gruppe 2 5710	Brutto Gebend/Nehmend	Nein	23.100,00
AUFW-PG-5730	Aufwandsbudget Produktgruppe 57 30	KTR-Gruppe 2 5730	Brutto Gebend/Nehmend	Nein	95.900,00
AUFW-PG-5750	Aufwandsbudget Produktgruppe 57 50	KTR-Gruppe 2 5750	Brutto Gebend/Nehmend	Nein	15.700,00
AUFW-PG-6110	Aufwandsbudget Produktgruppe 61 10	KTR-Gruppe 2 6110	Brutto Gebend/Nehmend	Nein	4.129.000,00
AUFW-PG-6120	Aufwandsbudget Produktgruppe 61 20	KTR-Gruppe 2 6120	Brutto Gebend/Nehmend	Nein	650.700,00
AUFW-PG-6130	Aufwandsbudget Produktgruppe 61 30	KTR-Gruppe 2 6130	Brutto Gebend/Nehmend	Nein	0,00
INV-PG-1110	Investitionen Produktgruppe 11 10	KTR-Gruppe 2 1110	Brutto	Ja	0,00
INV-PG-1111	Investitionen Produktgruppe 11 11	KTR-Gruppe 2 1111	Brutto	Ja	0,00
INV-PG-1112	Investitionen Produktgruppe 11 12	KTR-Gruppe 2 1112	Brutto	Ja	0,00
INV-PG-1113	Investitionen Produktgruppe 11 13	KTR-Gruppe 2 1113	Brutto	Ja	0,00
INV-PG-1114	Investitionen Produktgruppe 11 14	KTR-Gruppe 2 1114	Brutto	Ja	0,00
INV-PG-1120	Investitionen Produktgruppe 11 20	KTR-Gruppe 2 1120	Brutto	Ja	0,00
INV-PG-1121	Investitionen Produktgruppe 11 21	KTR-Gruppe 2 1121	Brutto	Ja	0,00
INV-PG-1122	Investitionen Produktgruppe 11 22	KTR-Gruppe 2 1122	Brutto	Ja	0,00
INV-PG-1123	Investitionen Produktgruppe 11 23	KTR-Gruppe 2 1123	Brutto	Ja	0,00
INV-PG-1124	Investitionen Produktgruppe 11 24	KTR-Gruppe 2 1124	Brutto	Ja	15.000,00
INV-PG-1125	Investitionen Produktgruppe 11 25	KTR-Gruppe 2 1125	Brutto	Ja	48.000,00
INV-PG-1126	Investitionen Produktgruppe 11 26	KTR-Gruppe 2 1126	Brutto	Ja	0,00
INV-PG-1130	Investitionen Produktgruppe 11 30	KTR-Gruppe 2 1130	Brutto	Ja	0,00
INV-PG-1131	Investitionen Produktgruppe 11 31	KTR-Gruppe 2 1131	Brutto	Ja	0,00
INV-PG-1132	Investitionen Produktgruppe 11 32	KTR-Gruppe 2 1132	Brutto	Ja	0,00
INV-PG-1133	Investitionen Produktgruppe 11 33	KTR-Gruppe 2 1133	Brutto	Ja	10.000,00
INV-PG-1210	Investitionen Produktgruppe 12 10	KTR-Gruppe 2 1210	Brutto	Ja	0,00
INV-PG-1220	Investitionen Produktgruppe 12 20	KTR-Gruppe 2 1220	Brutto	Ja	0,00
INV-PG-1221	Investitionen Produktgruppe 12 21	KTR-Gruppe 2 1221	Brutto	Ja	0,00
INV-PG-1222	Investitionen Produktgruppe 12 22	KTR-Gruppe 2 1222	Brutto	Ja	0,00
INV-PG-1223	Investitionen Produktgruppe 12 23	KTR-Gruppe 2 1223	Brutto	Ja	0,00
INV-PG-1224	Investitionen Produktgruppe 12 24	KTR-Gruppe 2 1224	Brutto	Ja	0,00
INV-PG-1225	Investitionen Produktgruppe 12 25	KTR-Gruppe 2 1225	Brutto	Ja	0,00


Budgetübersicht 2024 der Gemeinde Nehren

<div style="display: flex; align-items: center;"> <div style="margin-right: 20px;"> <p>GEMEINDE NEHREN</p> <p><small>LANDKREIS TÜBINGEN</small></p>  </div> <div> <p>Budgetübersicht</p> <p>Gemeinde Nehren</p> </div> </div>					
Code	Beschreibung	Gliederungsebene 1 Gliederungscode 1 Gliederungsebene 2 Gliederungscode 2	Budgetierungsart Gebend/Nehmend	Investitionsgenau	Ansatz 2024
INV-PG-1226	Investitionen Produktgruppe 12 26	KTR-Gruppe 2 1226	Brutto	Ja	0,00
INV-PG-1260	Investitionen Produktgruppe 12 60	KTR-Gruppe 2 1260	Brutto	Ja	7.000,00
INV-PG-1270	Investitionen Produktgruppe 12 70	KTR-Gruppe 2 1270	Brutto	Ja	0,00
INV-PG-1280	Investitionen Produktgruppe 12 80	KTR-Gruppe 2 1280	Brutto	Ja	0,00
INV-PG-2110	Investitionen Produktgruppe 21 10	KTR-Gruppe 2 2110	Brutto	Ja	50.000,00
INV-PG-2120	Investitionen Produktgruppe 21 20	KTR-Gruppe 2 2120	Brutto	Ja	0,00
INV-PG-2130	Investitionen Produktgruppe 21 30	KTR-Gruppe 2 2130	Brutto	Ja	0,00
INV-PG-2140	Investitionen Produktgruppe 21 40	KTR-Gruppe 2 2140	Brutto	Ja	0,00
INV-PG-2150	Investitionen Produktgruppe 21 50	KTR-Gruppe 2 2150	Brutto	Ja	0,00
INV-PG-2510	Investitionen Produktgruppe 25 10	KTR-Gruppe 2 2510	Brutto	Ja	0,00
INV-PG-2520	Investitionen Produktgruppe 25 20	KTR-Gruppe 2 2520	Brutto	Ja	0,00
INV-PG-2521	Investitionen Produktgruppe 25 21	KTR-Gruppe 2 2521	Brutto	Ja	0,00
INV-PG-2530	Investitionen Produktgruppe 25 30	KTR-Gruppe 2 2530	Brutto	Ja	0,00
INV-PG-2610	Investitionen Produktgruppe 26 10	KTR-Gruppe 2 2610	Brutto	Ja	0,00
INV-PG-2620	Investitionen Produktgruppe 26 20	KTR-Gruppe 2 2620	Brutto	Ja	0,00
INV-PG-2630	Investitionen Produktgruppe 26 30	KTR-Gruppe 2 2630	Brutto	Ja	0,00
INV-PG-2810	Investitionen Produktgruppe 28 10	KTR-Gruppe 2 2810	Brutto	Ja	0,00
INV-PG-2910	Investitionen Produktgruppe 29 10	KTR-Gruppe 2 2910	Brutto	Ja	0,00
INV-PG-3110	Investitionen Produktgruppe 31 10	KTR-Gruppe 2 3110	Brutto	Ja	0,00
INV-PG-3120	Investitionen Produktgruppe 31 20	KTR-Gruppe 2 3120	Brutto	Ja	0,00
INV-PG-3130	Investitionen Produktgruppe 31 30	KTR-Gruppe 2 3130	Brutto	Ja	0,00
INV-PG-3140	Investitionen Produktgruppe 31 40	KTR-Gruppe 2 3140	Brutto	Ja	0,00
INV-PG-3150	Investitionen Produktgruppe 31 50	KTR-Gruppe 2 3150	Brutto	Ja	0,00
INV-PG-3160	Investitionen Produktgruppe 31 60	KTR-Gruppe 2 3160	Brutto	Ja	0,00
INV-PG-3170	Investitionen Produktgruppe 31 70	KTR-Gruppe 2 3170	Brutto	Ja	0,00
INV-PG-3180	Investitionen Produktgruppe 31 80	KTR-Gruppe 2 3180	Brutto	Ja	0,00
INV-PG-3190	Investitionen Produktgruppe 31 90	KTR-Gruppe 2 3190	Brutto	Ja	0,00
INV-PG-3620	Investitionen Produktgruppe 36 20	KTR-Gruppe 2 3620	Brutto	Ja	0,00
INV-PG-3630	Investitionen Produktgruppe 36 30	KTR-Gruppe 2 3630	Brutto	Ja	0,00
INV-PG-3650	Investitionen Produktgruppe 36 50	KTR-Gruppe 2 3650	Brutto	Ja	6.000,00
INV-PG-3680	Investitionen Produktgruppe 36 80	KTR-Gruppe 2 3680	Brutto	Ja	0,00
INV-PG-3690	Investitionen Produktgruppe 36 90	KTR-Gruppe 2 3690	Brutto	Ja	0,00


Budgetübersicht 2024 der Gemeinde Nehren

<div style="display: flex; align-items: center; justify-content: space-between;"> <div style="text-align: left;"> <p>GEMEINDE LANDKREIS TÜBINGEN NEHREN</p>  </div> <div style="text-align: center;"> <p>Budgetübersicht</p> <p>Gemeinde Nehren</p> </div> </div>					
Code	Beschreibung	Gliederungsebene 1 Gliederungscode 1 Gliederungsebene 2 Gliederungscode 2	Budgetierungsart Gebend/Nehmend	Investitionsgenau	Ansatz 2024
INV-PG-3710	Investitionen Produktgruppe 37 10	KTR-Gruppe 2 3710	Brutto	Ja	0,00
INV-PG-3720	Investitionen Produktgruppe 37 20	KTR-Gruppe 2 3720	Brutto	Ja	0,00
INV-PG-4110	Investitionen Produktgruppe 41 10	KTR-Gruppe 2 4110	Brutto	Ja	0,00
INV-PG-4120	Investitionen Produktgruppe 41 20	KTR-Gruppe 2 4120	Brutto	Ja	0,00
INV-PG-4140	Investitionen Produktgruppe 41 40	KTR-Gruppe 2 4140	Brutto	Ja	0,00
INV-PG-4180	Investitionen Produktgruppe 41 80	KTR-Gruppe 2 4180	Brutto	Ja	0,00
INV-PG-4210	Investitionen Produktgruppe 42 10	KTR-Gruppe 2 4210	Brutto	Ja	0,00
INV-PG-4240	Investitionen Produktgruppe 42 40	KTR-Gruppe 2 4240	Brutto	Ja	0,00
INV-PG-4241	Investitionen Produktgruppe 42 41	KTR-Gruppe 2 4241	Brutto	Ja	0,00
INV-PG-5110	Investitionen Produktgruppe 51 10	KTR-Gruppe 2 5110	Brutto	Ja	150.000,00
INV-PG-5111	Investitionen Produktgruppe 51 11	KTR-Gruppe 2 5111	Brutto	Ja	0,00
INV-PG-5112	Investitionen Produktgruppe 51 12	KTR-Gruppe 2 5112	Brutto	Ja	0,00
INV-PG-5210	Investitionen Produktgruppe 52 10	KTR-Gruppe 2 5210	Brutto	Ja	0,00
INV-PG-5220	Investitionen Produktgruppe 52 20	KTR-Gruppe 2 5220	Brutto	Ja	0,00
INV-PG-5230	Investitionen Produktgruppe 52 30	KTR-Gruppe 2 5230	Brutto	Ja	0,00
INV-PG-5310	Investitionen Produktgruppe 53 10	KTR-Gruppe 2 5310	Brutto	Ja	0,00
INV-PG-5320	Investitionen Produktgruppe 53 20	KTR-Gruppe 2 5320	Brutto	Ja	0,00
INV-PG-5340	Investitionen Produktgruppe 53 40	KTR-Gruppe 2 5340	Brutto	Ja	0,00
INV-PG-5350	Investitionen Produktgruppe 53 50	KTR-Gruppe 2 5350	Brutto	Ja	0,00
INV-PG-5360	Investitionen Produktgruppe 53 60	KTR-Gruppe 2 5360	Brutto	Ja	0,00
INV-PG-5370	Investitionen Produktgruppe 53 70	KTR-Gruppe 2 5370	Brutto	Ja	0,00
INV-PG-5380	Investitionen Produktgruppe 53 80	KTR-Gruppe 2 5380	Brutto	Ja	0,00
INV-PG-5410	Investitionen Produktgruppe 54 10	KTR-Gruppe 2 5410	Brutto	Ja	655.000,00
INV-PG-5420	Investitionen Produktgruppe 54 20	KTR-Gruppe 2 5420	Brutto	Ja	0,00
INV-PG-5430	Investitionen Produktgruppe 54 30	KTR-Gruppe 2 5430	Brutto	Ja	0,00
INV-PG-5440	Investitionen Produktgruppe 54 40	KTR-Gruppe 2 5440	Brutto	Ja	0,00
INV-PG-5450	Investitionen Produktgruppe 54 50	KTR-Gruppe 2 5450	Brutto	Ja	0,00
INV-PG-5460	Investitionen Produktgruppe 54 60	KTR-Gruppe 2 5460	Brutto	Ja	0,00
INV-PG-5470	Investitionen Produktgruppe 54 70	KTR-Gruppe 2 5470	Brutto	Ja	0,00
INV-PG-5480	Investitionen Produktgruppe 54 80	KTR-Gruppe 2 5480	Brutto	Ja	0,00
INV-PG-5490	Investitionen Produktgruppe 54 90	KTR-Gruppe 2 5490	Brutto	Ja	0,00
INV-PG-5510	Investitionen Produktgruppe 55 10	KTR-Gruppe 2 5510	Brutto	Ja	0,00

Budgetübersicht 2024 der Gemeinde Nehren

<div style="display: flex; align-items: center; justify-content: space-between;"> <div style="text-align: left;"> <p>GEMEINDE LANDKREIS TÜBINGEN NEHREN</p>  </div> <div style="text-align: center;"> <p>Budgetübersicht</p> <p>Gemeinde Nehren</p> </div> </div>					
Code	Beschreibung	Gliederungsebene 1 Gliederungscode 1 Gliederungsebene 2 Gliederungscode 2	Budgetierungsart Gebend/Nehmend	Investitionsgenau	Ansatz 2024
INV-PG-5520	Investitionen Produktgruppe 55 20	KTR-Gruppe 2 5520	Brutto	Ja	0,00
INV-PG-5530	Investitionen Produktgruppe 55 30	KTR-Gruppe 2 5530	Brutto	Ja	0,00
INV-PG-5540	Investitionen Produktgruppe 55 40	KTR-Gruppe 2 5540	Brutto	Ja	0,00
INV-PG-5550	Investitionen Produktgruppe 55 50	KTR-Gruppe 2 5550	Brutto	Ja	0,00
INV-PG-5551	Investitionen Produktgruppe 55 51	KTR-Gruppe 2 5551	Brutto	Ja	0,00
INV-PG-5610	Investitionen Produktgruppe 56 10	KTR-Gruppe 2 5610	Brutto	Ja	0,00
INV-PG-5620	Investitionen Produktgruppe 56 20	KTR-Gruppe 2 5620	Brutto	Ja	0,00
INV-PG-5710	Investitionen Produktgruppe 57 10	KTR-Gruppe 2 5710	Brutto	Ja	0,00
INV-PG-5730	Investitionen Produktgruppe 57 30	KTR-Gruppe 2 5730	Brutto	Ja	0,00
INV-PG-5750	Investitionen Produktgruppe 57 50	KTR-Gruppe 2 5750	Brutto	Ja	0,00
INV-PG-6110	Investitionen Produktgruppe 61 10	KTR-Gruppe 2 6110	Brutto	Ja	0,00
INV-PG-6120	Investitionen Produktgruppe 61 20	KTR-Gruppe 2 6120	Brutto	Ja	0,00
INV-PG-6130	Investitionen Produktgruppe 61 30	KTR-Gruppe 2 6130	Brutto	Ja	0,00
PK-PB-11	Personalkosten Produktbereich 11	KTR-Gruppe 1 11	Brutto Gebend/Nehmend	Nein	1.337.500,00
PK-PB-12	Personalkosten Produktbereich 12	KTR-Gruppe 1 12	Brutto Gebend/Nehmend	Nein	226.000,00
PK-PB-21	Personalkosten Produktbereich 21	KTR-Gruppe 1 21	Brutto Gebend/Nehmend	Nein	276.000,00
PK-PB-25	Personalkosten Produktbereich 25	KTR-Gruppe 1 25	Brutto Gebend/Nehmend	Nein	0,00
PK-PB-26	Personalkosten Produktbereich 26	KTR-Gruppe 1 26	Brutto Gebend/Nehmend	Nein	0,00
PK-PB-27	Personalkosten Produktbereich 27	KTR-Gruppe 1 27	Brutto Gebend/Nehmend	Nein	31.800,00
PK-PB-28	Personalkosten Produktbereich 28	KTR-Gruppe 1 28	Brutto Gebend/Nehmend	Nein	0,00
PK-PB-29	Personalkosten Produktbereich 29	KTR-Gruppe 1 29	Brutto Gebend/Nehmend	Nein	0,00
PK-PB-31	Personalkosten Produktbereich 31	KTR-Gruppe 1 31	Brutto Gebend/Nehmend	Nein	0,00
PK-PB-36	Personalkosten Produktbereich 36	KTR-Gruppe 1 36	Brutto Gebend/Nehmend	Nein	1.708.200,00
PK-PB-37	Personalkosten Produktbereich 37	KTR-Gruppe 1 37	Brutto Gebend/Nehmend	Nein	0,00
PK-PB-41	Personalkosten Produktbereich 41	KTR-Gruppe 1 41	Brutto Gebend/Nehmend	Nein	0,00
PK-PB-42	Personalkosten Produktbereich 42	KTR-Gruppe 1 42	Brutto Gebend/Nehmend	Nein	5.800,00
PK-PB-51	Personalkosten Produktbereich 51	KTR-Gruppe 1 51	Brutto Gebend/Nehmend	Nein	0,00
PK-PB-52	Personalkosten Produktbereich 52	KTR-Gruppe 1 52	Brutto Gebend/Nehmend	Nein	0,00
PK-PB-53	Personalkosten Produktbereich 53	KTR-Gruppe 1 53	Brutto Gebend/Nehmend	Nein	7.100,00
PK-PB-54	Personalkosten Produktbereich 54	KTR-Gruppe 1 54	Brutto Gebend/Nehmend	Nein	0,00
PK-PB-55	Personalkosten Produktbereich 55	KTR-Gruppe 1 55	Brutto Gebend/Nehmend	Nein	1.600,00
PK-PB-56	Personalkosten Produktbereich 56	KTR-Gruppe 1 56	Brutto Gebend/Nehmend	Nein	0,00

Budgetübersicht 2024 der Gemeinde Nehren

<div style="display: flex; align-items: center; gap: 10px;"> <div style="text-align: center;"> <p style="font-size: small; margin: 0;">GEMEINDE LANDKREIS TÜBINGEN</p> <p style="font-weight: bold; margin: 0;">NEHREN</p>  </div> <div> <p style="font-weight: bold; margin: 0;">Budgetübersicht</p> <p style="margin: 0;">Gemeinde Nehren</p> </div> </div>					
Code	Beschreibung	Gliederungsebene 1 Gliederungscode 1 Gliederungsebene 2 Gliederungscode 2	Budgetierungsart Gebend/Nehmend	Investitions genau	Ansatz 2024
PK-PB-57	Personalkosten Produktbereich 57	KTR-Gruppe 1 57	Brutto Gebend/Nehmend	Nein	21.400,00
PK-PB-61	Personalkosten Produktbereich 61	KTR-Gruppe 1 61	Brutto Gebend/Nehmend	Nein	0,00

Haushaltsplan 2024 der Gemeinde Nehren



Übersicht über die Zuordnung der Produktb. und Produktgr. zu den Teilhaushalten

Gemeinde Nehren

11 Innere Verwaltung

				Teilhaushalt	
Nr.	Bezeichnung	Nr.	Bezeichnung	Nr.	Bezeichnung
1110	Steuerung - [THH 1]	111000	Steuerung	1	Innere Verwaltung
1111	Organisation und Dokumentation kommunaler Willensbildung - [THH 1]	111100	Organisation und Dokumentation kommunaler Willensbildung	1	Innere Verwaltung
		111101	Geschäftsführung für den Gemeinderat / Kreistag und für seine Ausschüsse	1	Innere Verwaltung
		111102	Geschäftsführung für den Bezirksbeirat / Ortschaftsrat und sonstige Gremien	1	Innere Verwaltung
1112	Steuerungsunterstützung und Controlling - [THH 1]	111200	Steuerungsunterstützung und Controlling	1	Innere Verwaltung
		111201	Grundsätze, Strategien, Handlungsrahmen (Standards)	1	Innere Verwaltung
		111202	Ziel-, Leistungs- und Budgetvereinbarungen	1	Innere Verwaltung
		111203	Vollzug des Ziel-, Leistungs- und Budgetplans (Controlling)	1	Innere Verwaltung
		111204	Beteiligungsmanagement (einschl. Eigenbetriebe, Zweckverbände u.ä.)	1	Innere Verwaltung
1113	Rechnungsprüfung - [THH 1]	111300	Rechnungsprüfung	1	Innere Verwaltung
		111301	Rechnungsprüfung	1	Innere Verwaltung
		111302	Sonstige übertragene Rechnungsprüfungen und Prüfungen	1	Innere Verwaltung
1114	Zentrale Funktionen - [THH 1]	111400	Zentrale Funktionen	1	Innere Verwaltung
		111401	Gleichstellung von Frau und Mann innerhalb der Verwaltung	1	Innere Verwaltung
		111402	Gleichstellung von Frau und Mann, externe Aufgabenwahrnehmung	1	Innere Verwaltung
		111403	Gesamtpersonalrat	1	Innere Verwaltung
		111404	Schwerbehindertenvertretung	1	Innere Verwaltung
		111405	Datenschutzbeauftragte/-r	1	Innere Verwaltung
		111406	Repräsentation	1	Innere Verwaltung
		111407	Europaangelegenheiten und Internationales	1	Innere Verwaltung
		111408	Kommunale Integrationsförderung für Einwohner/-innen mit Migrationshintergrund	1	Innere Verwaltung
		111409	Lokale Agenda	1	Innere Verwaltung
		111410	Bürgerschaftliches Engagement	1	Innere Verwaltung
		111411	Inklusion	1	Innere Verwaltung
1120	Organisation und EDV - [THH 1]	112000	Organisation und EDV	1	Innere Verwaltung
		112001	Organisationsberatung	1	Innere Verwaltung
		112002	Hard- und Software: Kundenbetreuung / Benutzerservice	1	Innere Verwaltung
		112003	Entwicklung, Pflege und Betreuung von Anwendungen	1	Innere Verwaltung
		112004	Betrieb und Anwendung von Tul-Anwendungen auf zentralen Rechnersystemen	1	Innere Verwaltung
		112005	Zentrale Netze einschl. Telekommunikationsanlagen (TK-Anlage)	1	Innere Verwaltung
1121	Personalwesen - [THH 1]	112100	Personalwesen	1	Innere Verwaltung
		112101	Personalbedarfsdeckung	1	Innere Verwaltung
		112102	Personalbetreuung	1	Innere Verwaltung
		112103	Ausbildung	1	Innere Verwaltung
		112104	Fortbildung	1	Innere Verwaltung
		112105	Bezüge- und Entgeltabrechnung	1	Innere Verwaltung
		112106	Freiwillige soziale Leistungen	1	Innere Verwaltung

Haushaltsplan 2024 der Gemeinde Nehren



Übersicht über die Zuordnung der Produktb. und Produktgr. zu den Teilhaushalten

Gemeinde Nehren

11 Innere Verwaltung					
			Teilhaushalt		
Nr.	Bezeichnung	Nr.	Bezeichnung	Nr.	Bezeichnung
		112107	Arbeitsschutz und Arbeitsmedizin	1	Innere Verwaltung
1122	Finanzverwaltung, Kasse - [THH 1]	112200	Finanzverwaltung, Kasse	1	Innere Verwaltung
		112201	Haushalts- und betriebswirtschaftliche Dienstleistungen	1	Innere Verwaltung
		112202	Aufgaben der Kommune als Steuerschuldnerin	1	Innere Verwaltung
		112203	Verwaltung v. Treuhandverm., Sonderverm., Nachlässen, Schenkungen u. Vermächtn.	1	Innere Verwaltung
		112205	Zahlungsverkehr einschließlich Verwaltung der Kassenmittel und Wertgegenstände	1	Innere Verwaltung
		112206	Buchhaltung, Rechnungslegung, Jahresabschluss	1	Innere Verwaltung
		112207	Zwangswise Einziehung von Forderungen	1	Innere Verwaltung
		112208	Abwicklung von Geld- und Sachspenden	1	Innere Verwaltung
1123	Justitiariat - [THH 1]	112300	Justitiariat	1	Innere Verwaltung
		112301	Beratung und Unterstützung von Politik und Verwaltungsleitung	1	Innere Verwaltung
		112302	Allg. Rechtsberatung, rechtl. Gestaltung u. außerger. Vertretung in Rechtssachen	1	Innere Verwaltung
		112303	Gerichtliche Vertretung in Rechtssachen	1	Innere Verwaltung
		112304	Entscheidungen in Rechtssachen	1	Innere Verwaltung
		112305	Abschluss, Verwaltung und Abwicklung von Versicherungen	1	Innere Verwaltung
1124	Gebäudemanagement, Techn. Immobilienmanagement - [THH 1]	112400	Gebäudemanagement, Techn. Immobilienmanagement	1	Innere Verwaltung
		112401	Neu-, Um- und Erweiterungsbauten, Modernis. u. Sanier. einschl. Bauherrenleist..	1	Innere Verwaltung
		112402	Gebäudebewirtschaftung (bebaute Grundst. einschl. techn. Anlagen; Energiemanag.)	1	Innere Verwaltung
1125	Grünanlagen, Werkstätten und Fahrzeuge - [THH 1]	112500	Grünanlagen, Werkstätten und Fahrzeuge	1	Innere Verwaltung
		112501	Planungs-, Bau- u. Unterhaltungsleistungen auf Anforderung i. B. Grünanlagen	1	Innere Verwaltung
		112502	Floristik und Gärtnerei	1	Innere Verwaltung
		112503	Leistungen zentraler Werkstätten	1	Innere Verwaltung
		112504	Transport- und Beförderungsleistungen	1	Innere Verwaltung
		112505	Verwaltung von Fahrzeugen und Geräten	1	Innere Verwaltung
		112506	Tankstellen und Waschanlagen	1	Innere Verwaltung
1126	Zentrale Dienstleistungen - [THH 1]	112600	Zentrale Dienstleistungen	1	Innere Verwaltung
		112601	Zentrale Vergabestelle	1	Innere Verwaltung
		112602	Boten-, Zustell- und Postdienste	1	Innere Verwaltung
		112603	Hausdruckerei und Vervielfältigung	1	Innere Verwaltung
		112604	Zentrale Registratur, Hausdienste, Pforte, Zentraler Schreibdienst	1	Innere Verwaltung
		112605	Dienstleistungen der Statistik	1	Innere Verwaltung
		112606	Zentrale Bearbeitung von Bußgeldern	1	Innere Verwaltung
1130	Presse- und Öffentlichkeitsarbeit - [THH 1]	113000	Presse- und Öffentlichkeitsarbeit	1	Innere Verwaltung
		113001	Redaktion und Vertrieb des Amtsblatts	1	Innere Verwaltung
		113002	Internetangebot	1	Innere Verwaltung

Haushaltsplan 2024 der Gemeinde Nehren



Übersicht über die Zuordnung der Produktb. und Produktgr. zu den Teilhaushalten

Gemeinde Nehren

11 Innere Verwaltung

				Teilhaushalt	
Nr.	Bezeichnung	Nr.	Bezeichnung	Nr.	Bezeichnung
		113003	Herausgabe von Print- und Non-Print-Medien	1	Innere Verwaltung
		113004	Werbung, Vermarktung, Ausschreibungen, Bekanntmachungen	1	Innere Verwaltung
		113005	Pressearbeit	1	Innere Verwaltung
1131	Kommunalaufsicht - [THH 1]	113100	Kommunalaufsicht	1	Innere Verwaltung
		113101	Prüfung der Gesetzmäßigkeit	1	Innere Verwaltung
		113102	Überörtliche Prüfung	1	Innere Verwaltung
		113103	Prüfung u. Weiterleitung v. Anträgen auf Gewährung v. Landes- u. Bundeszuweisungen	1	Innere Verwaltung
		113104	Wahrnehmung der Aufg. als Dienstvorg. u. oberste Dienstbehörde für die Bürgern.	1	Innere Verwaltung
		113105	Widersprüche in Selbstverwaltungsangelegenheiten d. kreisangeh. Gde., GVV u. ZV	1	Innere Verwaltung
1132	Abgabewesen - [THH 1]	113200	Abgabewesen	1	Innere Verwaltung
		113201	Festsetzung und Erhebung der Grundsteuer	1	Innere Verwaltung
		113202	Festsetzung und Erhebung der Gewerbesteuer	1	Innere Verwaltung
		113203	Festsetzung und Erhebung von Sonstigen Steuern	1	Innere Verwaltung
		113204	Festsetzung und Erhebung von Sonstigen Abgaben	1	Innere Verwaltung
1133	Grundstücksmanagement - [THH 1]	113300	Grundstücksmanagement	1	Innere Verwaltung
		113301	Abwicklung v. Grundstücksgeschäften u. Bestellung u. Verwaltung v. Erbbaurecht	1	Innere Verwaltung
		113302	Kommunale Wertermittlung	1	Innere Verwaltung
		113304	Grundstücksbewirtschaftung (Unbebaute Grundstücke)	1	Innere Verwaltung

Haushaltsplan 2024 der Gemeinde Nehren



Übersicht über die Zuordnung der Produktb. und Produktgr. zu den Teilhaushalten

Gemeinde Nehren

12 Sicherheit und Ordnung					
				Teilhaushalt	
Nr.	Bezeichnung	Nr.	Bezeichnung	Nr.	Bezeichnung
1210	Statistik und Wahlen - [THH 2]	121000	Statistik und Wahlen	2	Sicherheit und Ordnung
		121001	Staatliche Statistiken	2	Sicherheit und Ordnung
		121002	Kommunale Statistiken/Statistisches Informationssystem	2	Sicherheit und Ordnung
		121003	Wahlen und Abstimmungen	2	Sicherheit und Ordnung
1220	Ordnungswesen - [THH 2]	122000	Ordnungswesen	2	Sicherheit und Ordnung
		122001	Fundsachen und Fundtiere	2	Sicherheit und Ordnung
		122002	Bearbeitung von Angelegenheiten der Gefahrenabwehr	2	Sicherheit und Ordnung
		122003	Bearbeitung v. Waffen- und Sprengstoffangelegenheiten, Jagd- und Fischereiwesen	2	Sicherheit und Ordnung
		122004	Führung des Gewerberegisters	2	Sicherheit und Ordnung
		122005	Bearbeitung von Gaststättenerlaubnissen	2	Sicherheit und Ordnung
		122006	Bearbeitung von sonstigen gaststättenrechtlichen Erlaubnisse	2	Sicherheit und Ordnung
		122007	Sonstige gewerberechtliche Erlaubnisse	2	Sicherheit und Ordnung
1221	Verkehrswesen - [THH 2]	122100	Verkehrswesen	2	Sicherheit und Ordnung
		122101	Verkehrslenkung und -regelung (einschl. Planung und Verkehrssicherung)	2	Sicherheit und Ordnung
		122102	Verkehrsrechtliche und straßenrechtliche Genehmigungen und Erlaubnisse	2	Sicherheit und Ordnung
		122103	Überwachung des ruhenden Verkehrs	2	Sicherheit und Ordnung
		122104	Überwachung des fließenden Verkehrs	2	Sicherheit und Ordnung
		122105	Zulassung / Abmeldung von Fahrzeugen	2	Sicherheit und Ordnung
		122106	Vollstreckung von Maßnahmen gegen Fahrzeughalter	2	Sicherheit und Ordnung
		122107	Bearbeitung von Fahrerlaubnissen	2	Sicherheit und Ordnung
		122108	Ordnungsbehördliche Maßnahmen, Überwachung der Fahrerlaubnisinhabenden	2	Sicherheit und Ordnung
		122109	Personen- / Güterbeförderung	2	Sicherheit und Ordnung
1222	Einwohnerwesen - [THH 2]	122200	Einwohnerwesen	2	Sicherheit und Ordnung
		122201	Meldeangelegenheiten	2	Sicherheit und Ordnung
		122202	Erteilung von Ausweis- und sonstigen Dokumenten	2	Sicherheit und Ordnung
		122203	Übermittlung v. elektr. Lohnst.abzugsmerkm. (ELStAM) u. Auskunftsart. ü. IdNr.	2	Sicherheit und Ordnung
		122204	Bürgerservice einschl. Ortsverw. u. Einheitl. Ansprechp. /Leist. f. a. Behörden	2	Sicherheit und Ordnung
		122205	Einbürgerungen/ Feststellung der Staatsangehörigkeit / Bearbeitung von Staatsan	2	Sicherheit und Ordnung
		122206	Eingliederung von Spätaussiedlern/-innen	2	Sicherheit und Ordnung
		122207	Bearbeitung von Aufenthaltsregelungen für EU-Ausländer/-innen	2	Sicherheit und Ordnung
		122208	Bearbeitung von Aufenthaltsregelungen für Nicht-EU-Ausländer/-innen	2	Sicherheit und Ordnung
122209	Bearbeitung von Aufenthaltsregelungen für Asylbewerber/-innen	2	Sicherheit und Ordnung		

Haushaltsplan 2024 der Gemeinde Nehren




Übersicht über die Zuordnung der Produktb. und Produktgr. zu den Teilhaushalten

Gemeinde Nehren

12 Sicherheit und Ordnung					
		Teilhaushalt			
Nr.	Bezeichnung	Nr.	Bezeichnung	Nr.	Bezeichnung
		122210	Aufenthaltsbeendende Maßnahmen	2	Sicherheit und Ordnung
1223	Personenstandswesen - [THH 2]	122300	Personenstandswesen	2	Sicherheit und Ordnung
		122301	Beurkundung von Geburten	2	Sicherheit und Ordnung
		122302	Eheanmeldung und Eheschließung	2	Sicherheit und Ordnung
		122303	Nachbeurkundung einer im Ausland begründeten Ehe oder Lebenspartnerschaft	2	Sicherheit und Ordnung
		122304	Beurkundung von Sterbefällen	2	Sicherheit und Ordnung
		122305	Fortführung von Personenstandsregistern einschl. Testamentsverzeichnis	2	Sicherheit und Ordnung
		122306	Informationen und Nachweise aus den Personenstandsregistern	2	Sicherheit und Ordnung
		122307	Andere Beurkundungen, öffentliche Beglaubigungen	2	Sicherheit und Ordnung
		122308	Mitwirkung in Nachlass-Angelegenheiten	2	Sicherheit und Ordnung
		122309	Behördliche Namensänderungen	2	Sicherheit und Ordnung
		122310	Begründung von eingetragenen Lebenspartnerschaften	2	Sicherheit und Ordnung
1224	Kommunales Grundbuchwesen - [THH 2]	122400	Kommunales Grundbuchwesen	2	Sicherheit und Ordnung
		122401	Entwurf und Ausfertigung von Urkunden	2	Sicherheit und Ordnung
		122402	Öffentliche Beglaubigungen	2	Sicherheit und Ordnung
		122403	Beratungen in allen Grundbuchangelegenheiten	2	Sicherheit und Ordnung
		122404	Grundbuchbearbeitung und Vollzug	2	Sicherheit und Ordnung
1225	Sozialversicherung - [THH 2]	122500	Sozialversicherung	2	Sicherheit und Ordnung
		122501	Bearbeitung von Sozialversicherungsangelegenheiten	2	Sicherheit und Ordnung
		122502	Leistungen als Versicherungsamt	2	Sicherheit und Ordnung
1226	Verbraucherschutz, Lebensmittelüberwachung, Veterinärwesen u. Ernährung - [THH2]	122600	Verbraucherschutz, Lebensmittelüberwachung, Veterinärwesen u. Ernährung	2	Sicherheit und Ordnung
		122601	Betriebskontrollen	2	Sicherheit und Ordnung
		122602	Probenahme	2	Sicherheit und Ordnung
		122603	Überwachung der Fleischhygiene	2	Sicherheit und Ordnung
		122604	Tiergesundheit und Tierkörperentsorgung	2	Sicherheit und Ordnung
		122605	Tierarzneimittelüberwachung	2	Sicherheit und Ordnung
		122606	Allgemeiner Tierschutz	2	Sicherheit und Ordnung
		122607	Schutz von Tieren im Rahmen von Tierversuchen	2	Sicherheit und Ordnung
		122608	Erährungs- und Verbraucherinformation	2	Sicherheit und Ordnung
1260	Brandschutz - [THH 2]	126000	Brandschutz	2	Sicherheit und Ordnung
		126001	Brandbekämpfung, Technische Hilfeleistung	2	Sicherheit und Ordnung
		126002	Feuersicherheitswachdienst	2	Sicherheit und Ordnung
		126003	Beratungen und Brandverhütungsschauen außerhalb des Bereichs Bauordnungsrecht	2	Sicherheit und Ordnung
		126004	Brandschutzerziehung und -aufklärung	2	Sicherheit und Ordnung
		126005	Dienstleistungen für Dritte	2	Sicherheit und Ordnung
1270	Rettungsdienst - [THH 2]	127000	Rettungsdienst	2	Sicherheit und Ordnung
1280	Katastrophenschutz - [THH 2]	128000	Katastrophenschutz	2	Sicherheit und Ordnung
		128001	Katastrophenabwehr	2	Sicherheit und Ordnung

Haushaltsplan 2024 der Gemeinde Nehren

		GEMEINDE NEHREN <small>LANDKREIS TÜBINGEN</small>				Übersicht über die Zuordnung der Produktb. und Produktgr. zu den Teilhaushalten Gemeinde Nehren	
12 Sicherheit und Ordnung							
					Teilhaushalt		
Nr.	Bezeichnung	Nr.	Bezeichnung	Nr.	Bezeichnung		
		128002	Bevölkerungsschutz	2	Sicherheit und Ordnung		

Haushaltsplan 2024 der Gemeinde Nehren




Übersicht über die Zuordnung der Produktb. und Produktgr. zu den Teilhaushalten

Gemeinde Nehren

21 Schulträgeraufgaben

				Teilhaushalt	
Nr.	Bezeichnung	Nr.	Bezeichnung	Nr.	Bezeichnung
2110	Allgemeinbildende Schulen - [THH 3]	211001	Grundschulen u. Schulverbünde m. Gemeinschaftssch. m. Überwiegen d. Grundschule	3	Schulen
		211002	Haupt- u. Werkrealschulen u. Schulv. m. Gemeinschaftssch. Überw. Haupt- u. Werkre.	3	Schulen
		211003	Grund-, Haupt- und Werkrealschulen (Schulverbund)	3	Schulen
		211004	Realschulen und Schulverbünde m. Gemeinschaftssch. m. Überwiegen der Realsch.	3	Schulen
		211005	Realschulen und Grund-, Haupt- und Werkrealschulen (Schulverbund)	3	Schulen
		211006	Gymnasien und Schulverbünde mit Gymnasien außer Schulverbünde nach 21.10.10	3	Schulen
		211009	Gesamtschulen	3	Schulen
		211010	Gemeinschaftsschulen u. Schulverb. m. Überwiegen d. Gemeinsch. i. d. Sekundarst.	3	Schulen
2120	Sonderpädagogische Bildungs- u. Beratungszentren u. Schulkindergärten - [THH 3]	212001	Schulkindergärten	3	Schulen
		212002	Sonderpädagogische Bildungs- und Beratungszentren mit Schwerpunkt Lernen	3	Schulen
		212003	Sonstige Sonderpädagogische Bildungs- und Beratungszentren	3	Schulen
2130	Berufsbildende Schulen - [THH 3]	213000	Berufsbildende Schulen	3	Schulen
		213001	Gewerbliche Schulen	3	Schulen
		213002	Kaufmännische Schulen	3	Schulen
		213003	Hauswirtschaftlich-pflegerisch-sozialpädagogische Schulen	3	Schulen
		213004	Landwirtschaftliche Schulen	3	Schulen
2140	Schülerbezogene Leistungen - [THH 3]	214001	Schülerbeförderung	3	Schulen
		214002	Fördermaßnahmen für Schülerinnen und Schüler	3	Schulen
2150	Sonstige schulische Aufgaben und Einrichtungen - [THH 3]	215000	Sonstige schulische Aufgaben und Einrichtungen	3	Schulen
		215001	Öffentlichkeitsarbeit	3	Schulen
		215002	Vergabe schulischer Einrichtungen an Dritte	3	Schulen
		215003	Förderung von Schulen in anderer Trägerschaft	3	Schulen
		215004	AV-Medien und Geräte einschl. Service (Medienzentren)	3	Schulen
		215005	Schullandheime	3	Schulen
		215006	Bildungsregion	3	Schulen

Haushaltsplan 2024 der Gemeinde Nehren



GEMEINDE
NEHREN
LANDKREIS TÜBINGEN

Übersicht über die Zuordnung der Produktb. und Produktgr. zu den Teilhaushalten

Gemeinde Nehren

25 Museen, Archiv, Zoo

				Teilhaushalt	
Nr.	Bezeichnung	Nr.	Bezeichnung	Nr.	Bezeichnung
2510	Wissenschaft und Forschung - [THH 4]	251000	Wissenschaft und Forschung	4	Sport, Kultur, und Soziales
2520	Kommunale Museen - [THH 4]	252000	Kommunale Museen	4	Sport, Kultur, und Soziales
		252001	Pflege des Museumsguts	4	Sport, Kultur, und Soziales
		252002	Dauerausstellungen	4	Sport, Kultur, und Soziales
		252003	Sonderausstellungen	4	Sport, Kultur, und Soziales
		252004	Museumsbezogene Kulturaktivitäten	4	Sport, Kultur, und Soziales
		252005	Museumsbezogene Dienstleistungen	4	Sport, Kultur, und Soziales
		252006	Museumsshop	4	Sport, Kultur, und Soziales
		252007	Fremdveranstaltungen, Vermietungen und Verpachtungen	4	Sport, Kultur, und Soziales
2521	Archiv - [THH 4]	252100	Archiv	4	Sport, Kultur, und Soziales
		252101	Pflege der Archivbestände	4	Sport, Kultur, und Soziales
		252102	Benutzerdienst	4	Sport, Kultur, und Soziales
		252103	Erforschung und Vermittlung der Orts- und Landesgeschichte	4	Sport, Kultur, und Soziales
		252104	Beratungsleistungen	4	Sport, Kultur, und Soziales
2530	Zoologische und Botanische Gärten - [THH 4]	253000	Zoologische und Botanische Gärten	4	Sport, Kultur, und Soziales
		253001	Haltung und Präsentation von Tieren	4	Sport, Kultur, und Soziales
		253002	Bereitstellung der Infrastrukturanlagen	4	Sport, Kultur, und Soziales
		253003	Information und Zoopädagogik	4	Sport, Kultur, und Soziales
		253004	Wissenschaftl. Arbeit, Forschung, Artenschutz	4	Sport, Kultur, und Soziales
		253005	Veranstaltungen	4	Sport, Kultur, und Soziales
		253006	Marketing	4	Sport, Kultur, und Soziales
		253007	Versorgungs- und sonstige Einrichtungen	4	Sport, Kultur, und Soziales

Haushaltsplan 2024 der Gemeinde Nehren



Übersicht über die Zuordnung der Produktb. und Produktgr. zu den Teilhaushalten

Gemeinde Nehren

26 Theater, Konzerte, Musikschulen

				Teilhaushalt	
Nr.	Bezeichnung	Nr.	Bezeichnung	Nr.	Bezeichnung
2610	Theater - [THH 4]	261000	Theater	4	Sport, Kultur, und Soziales
		261001	Musiktheater	4	Sport, Kultur, und Soziales
		261002	Sprechtheater	4	Sport, Kultur, und Soziales
		261003	Tanztheater	4	Sport, Kultur, und Soziales
		261004	Eigene auswärtige Gastspiele	4	Sport, Kultur, und Soziales
		261005	Gastspiele anderer Ensembles im eigenen Haus	4	Sport, Kultur, und Soziales
		261006	Kinder- und Jugendtheater	4	Sport, Kultur, und Soziales
		261007	Sonderveranstaltungen	4	Sport, Kultur, und Soziales
2620	Musikpflege - [THH 4]	262000	Musikpflege	4	Sport, Kultur, und Soziales
		262001	Sinfoniekonzerte	4	Sport, Kultur, und Soziales
		262002	Kammerkonzerte	4	Sport, Kultur, und Soziales
		262003	Sonderkonzerte	4	Sport, Kultur, und Soziales
		262004	Förderung der Musik	4	Sport, Kultur, und Soziales
		262005	Eigene auswärtige Gastspiele	4	Sport, Kultur, und Soziales
		262006	Gastspiele andere Ensembles	4	Sport, Kultur, und Soziales
		262007	Sonstige Projekte, Kooperationen, Musikpreise	4	Sport, Kultur, und Soziales
2630	Musikschulen - [THH 4]	263000	Musikschulen	4	Sport, Kultur, und Soziales
		263001	Elementarer Unterricht	4	Sport, Kultur, und Soziales
		263002	Instrumental- und Vokalunterricht	4	Sport, Kultur, und Soziales
		263003	Weitere Unterrichtsangebote	4	Sport, Kultur, und Soziales
		263004	Musiktherapie	4	Sport, Kultur, und Soziales
		263005	Durchführung von Veranstaltungen	4	Sport, Kultur, und Soziales
		263006	Mitwirkung bei Fremdveranstaltungen	4	Sport, Kultur, und Soziales
		263007	Überlassung von Arbeitsmaterialien und Räumen	4	Sport, Kultur, und Soziales

Haushaltsplan 2024 der Gemeinde Nehren




Übersicht über die Zuordnung der Produktb. und Produktgr. zu den Teilhaushalten

Gemeinde Nehren

27 Volkshochschulen, Bibliotheken, kulturpädagogische Einrichtungen

				Teilhaushalt	
Nr.	Bezeichnung	Nr.	Bezeichnung	Nr.	Bezeichnung
2710	Volkshochschulen - [THH 4]	271000	Volkshochschulen	4	Sport, Kultur, und Soziales
		271001	Kurse und Lehrgänge	4	Sport, Kultur, und Soziales
		271002	Einzelveranstaltungen	4	Sport, Kultur, und Soziales
		271003	Exkursionen und Studienreisen	4	Sport, Kultur, und Soziales
		271004	Ausstellungen	4	Sport, Kultur, und Soziales
		271005	Prüfungen	4	Sport, Kultur, und Soziales
		271006	Sonderveranstaltungen	4	Sport, Kultur, und Soziales
		271007	Auftrags- und Vertragsmaßnahmen	4	Sport, Kultur, und Soziales
		271008	Weiterbildungsberatung	4	Sport, Kultur, und Soziales
		271009	Selbstlernzentren, Selbstlerngruppen	4	Sport, Kultur, und Soziales
		271010	Sonstige Service- und Sachleistungen	4	Sport, Kultur, und Soziales
2720	Bibliotheken - [THH 4]	271011	Ausbildungsgänge	4	Sport, Kultur, und Soziales
		272000	Bibliotheken	4	Sport, Kultur, und Soziales
		272001	Medien und Informationen für Sachbereiche	4	Sport, Kultur, und Soziales
		272002	Medien und Informationen für Schöne Literatur (Belletristik)	4	Sport, Kultur, und Soziales
		272003	Medien und Informationen im Kinder- und Jugendbereich	4	Sport, Kultur, und Soziales
		272004	Medien u. Informationen im Bereich Zeitungen u. Zeitschriften	4	Sport, Kultur, und Soziales
		272005	Informationsdienste	4	Sport, Kultur, und Soziales
2730	Kulturpädagogische Einrichtungen - [THH 4]	272006	Programmarbeit	4	Sport, Kultur, und Soziales
		272007	Bibliotheksführungen	4	Sport, Kultur, und Soziales
		273000	Kulturpädagogische Einrichtungen	4	Sport, Kultur, und Soziales


Haushaltsplan 2024 der Gemeinde Nehren

<p style="font-size: small;">GEMEINDE LANDKREIS TÜBINGEN NEHREN</p>  <p style="font-size: small;">Gemeinde Nehren</p>	<h3 style="margin: 0;">Übersicht über die Zuordnung der Produktb. und Produktgr. zu den Teilhaushalten</h3>
---	---

28 Sonstige Kulturpflege

				Teilhaushalt	
Nr.	Bezeichnung	Nr.	Bezeichnung	Nr.	Bezeichnung
2810	Sonstige Kulturpflege - [THH 4]	281000	Sonstige Kulturpflege	4	Sport, Kultur, und Soziales
		281001	Kulturförderung (sonstige Förderung, ohne Musikförderung)	4	Sport, Kultur, und Soziales
		281002	Eigene Projekte, Kooperationen, Kulturpreise	4	Sport, Kultur, und Soziales
		281003	Kulturinformation (Marketing, Beratung, Information)	4	Sport, Kultur, und Soziales
		281004	Betrieb eines Kulturzentrums	4	Sport, Kultur, und Soziales

Haushaltsplan 2024 der Gemeinde Nehren

<p style="font-size: small;">GEMEINDE LANDKREIS TÜBINGEN</p> <p style="font-weight: bold; font-size: large;">NEHREN</p>  <p style="font-size: small;">Gemeinde Nehren</p>	<h3 style="margin: 0;">Übersicht über die Zuordnung der Produktb. und Produktgr. zu den Teilhaushalten</h3>				
29 Förderung von Kirchengemeinden u. sonst. Religionsgemeinschaften					
				Teilhaushalt	
Nr.	Bezeichnung	Nr.	Bezeichnung	Nr.	Bezeichnung
2910	Förderung von Kirchengemeinden u. sonst. Religionsgemeinschaften - [THH 4]	291000	Förderung von Kirchengemeinden u. sonst. Religionsgemeinschaften	4	Sport, Kultur, und Soziales

Haushaltsplan 2024 der Gemeinde Nehren

<div style="display: flex; justify-content: space-between; align-items: center;"> <div style="text-align: left;"> <p>GEMEINDE NEHREN <small>LANDKREIS TÜBINGEN</small></p>  <p>Gemeinde Nehren</p> </div> <div style="text-align: center;"> <h3>Übersicht über die Zuordnung der Produktb. und Produktgr. zu den Teilhaushalten</h3> </div> </div>					
31 Soziale Hilfen					
				Teilhaushalt	
Nr.	Bezeichnung	Nr.	Bezeichnung	Nr.	Bezeichnung
3110	Grundversorgung und Hilfen nach SGB XII - [THH 4]	311001	Hilfe zur Pflege	4	Sport, Kultur, und Soziales
		311002	Eingliederungshilfe für behinderte Menschen	4	Sport, Kultur, und Soziales
		311003	Hilfen zur Gesundheit	4	Sport, Kultur, und Soziales
		311004	Hilfen für blinde Menschen	4	Sport, Kultur, und Soziales
		311005	Hilfe zum Lebensunterhalt	4	Sport, Kultur, und Soziales
		311006	Sonstige Leistungen zur Sicherung der Lebensgrundlage nach SGB XII	4	Sport, Kultur, und Soziales
		311007	Hilfen zur Überwindung besonderer sozialer Schwierigkeiten	4	Sport, Kultur, und Soziales
		311008	Grundsicherung im Alter und bei Erwerbsminderung	4	Sport, Kultur, und Soziales
3120	Grundsicherung für Arbeitsuchende nach SGB II - [THH 4]	312001	Leistungen für Unterkunft und Heizung	4	Sport, Kultur, und Soziales
		312002	Kommunale Eingliederungsleistungen	4	Sport, Kultur, und Soziales
		312003	Einmalige Leistungen	4	Sport, Kultur, und Soziales
		312004	Arbeitslosengeld II (ohne KdU)	4	Sport, Kultur, und Soziales
		312005	Eingliederungsleistungen	4	Sport, Kultur, und Soziales
		312006	Leistungen für Bildung und Teilhabe nach § 28 SGB II	4	Sport, Kultur, und Soziales
3130	Hilfen für Flüchtlinge und Aussiedler - [THH 4]	313001	Hilfen für Flüchtlinge	4	Sport, Kultur, und Soziales
		313002	Hilfe für Aussiedler/-innen	4	Sport, Kultur, und Soziales
3140	Soziale Einrichtungen - [THH 4]	314001	Soziale Einrichtungen für ältere Menschen (ohne Pflegeeinrichtungen)	4	Sport, Kultur, und Soziales
		314002	Soziale Einrichtungen für pflegebedürftige ältere Menschen	4	Sport, Kultur, und Soziales
		314003	Soziale Einrichtungen für behinderte Menschen	4	Sport, Kultur, und Soziales
		314005	Soziale Einrichtungen für Wohnungslose	4	Sport, Kultur, und Soziales
		314006	Soz. Einr. f. Flüchtl. u. Asylbewerber (Vorläufige Unterbri. Stadt-u. Landkr.)	4	Sport, Kultur, und Soziales
		314007	Soz. Einr. f. Flüchtl. u. Asylbewerber (Anschlußunterbringung Städte u. Gde.)	4	Sport, Kultur, und Soziales
		314008	Soziale Einrichtungen für Aussiedler/-innen und Ausländer/-Innen	4	Sport, Kultur, und Soziales
		314009	Andere Soziale Einrichtungen	4	Sport, Kultur, und Soziales
		3150	Fürsorgeleistungen nach dem Bundesversorgungsgesetz u. den Begleitg. - [THH 4]	315000	Fürsorgeleistungen nach dem Bundesversorgungsgesetz u. den Begleitg.
3160	Sonstige Förderung von Trägern der Wohlfahrtspflege - [THH 4]	316000	Sonstige Förderung von Trägern der Wohlfahrtspflege	4	Sport, Kultur, und Soziales
3170	Betreuungsleistungen - [THH 4]	317000	Betreuungsleistungen	4	Sport, Kultur, und Soziales
3180	Sonstige soziale Hilfen und Leistungen - [THH 4]	318000	Sonstige soziale Hilfen und Leistungen	4	Sport, Kultur, und Soziales
		318001	Gewährung von Wohngeld	4	Sport, Kultur, und Soziales
		318002	Soziale Vergünstigungen und Sozialpässe	4	Sport, Kultur, und Soziales
		318003	Schuldenregulierung im Rahmen der Insolvenzordnung (Verbraucherinsolvenz)	4	Sport, Kultur, und Soziales
		318004	Hilfen zur Unterhaltssicherung	4	Sport, Kultur, und Soziales
		318005	Leistungen nach BaföG und AFBG	4	Sport, Kultur, und Soziales
		318006	Leistungen im Rahmen der allgemeinen Daseinsvorsorge	4	Sport, Kultur, und Soziales
		318007	Pflegestützpunkte nach § 92c SGB XI	4	Sport, Kultur, und Soziales

Haushaltsplan 2024 der Gemeinde Nehren



Übersicht über die Zuordnung der Produktb. und Produktgr. zu den Teilhaushalten

Gemeinde Nehren

31 Soziale Hilfen

				Teilhaushalt	
Nr.	Bezeichnung	Nr.	Bezeichnung	Nr.	Bezeichnung
		318008	Beratung u. Angeb. für ältere Menschen (Senioren u. Altenarb.) außerhalb SGB XII	4	Sport, Kultur, und Soziales
		318009	Flüchtlingssozialarbeit und Pflichtsprachangebote in der Vorläufigen Unterbring	4	Sport, Kultur, und Soziales
		318010	Betreuung u. Förderung d. Integr. v. Flüchtlingen, Asylbewerber u. Koordination	4	Sport, Kultur, und Soziales
3190	Leistungen für Bildung und Teilhabe nach § 6b BKG - [THH 4]	319000	Leistungen für Bildung und Teilhabe nach § 6b BKG	4	Sport, Kultur, und Soziales
		319001	Leistungen für Bildung und Teilhabe an Kinderzuschlagsempfänger	4	Sport, Kultur, und Soziales
		319002	Leistung für Bildung und Teilhabe an Wohngeldempfänger	4	Sport, Kultur, und Soziales

Haushaltsplan 2024 der Gemeinde Nehren




Übersicht über die Zuordnung der Produktb. und Produktgr. zu den Teilhaushalten

Gemeinde Nehren

36 Kinder-, Jugend und Familienhilfe

				Teilhaushalt	
Nr.	Bezeichnung	Nr.	Bezeichnung	Nr.	Bezeichnung
3620	Allgemeine Förderung junger Menschen - [THH 4]	362001	Kinder- und Jugendarbeit	4	Sport, Kultur, und Soziales
		362002	Jugendsozialarbeit, Jugendsozialarbeit an Schulen im Rahmen SGB VIII	4	Sport, Kultur, und Soziales
		362003	Beteiligung und Interessenvertretung von Kindern und Jugendlichen	4	Sport, Kultur, und Soziales
		362004	Einrichtungen der Jugendarbeit	4	Sport, Kultur, und Soziales
3630	Hilfen für junge Menschen und ihre Familien - [THH 4]	363001	Sozial- und Lebensberatung und Beratung vor Inanspruchnahme von HzE	4	Sport, Kultur, und Soziales
		363002	Förderung der Erziehung in der Familie	4	Sport, Kultur, und Soziales
		363003	Individuelle Hilfen f. junge Menschen u. ihre Familien einschl. Krisenintervent.	4	Sport, Kultur, und Soziales
		363004	Mitwirkung in gerichtlichen Verfahren	4	Sport, Kultur, und Soziales
		363005	Beistandschaft/ Amtsvormundschaft	4	Sport, Kultur, und Soziales
		363006	Einrichtungen für Hilfen für junge Menschen und ihre Familien	4	Sport, Kultur, und Soziales
3650	Tageseinrichtungen für Kinder und Kindertagespflege - [THH 4]	365001	Tageseinrichtungen für Kinder	4	Sport, Kultur, und Soziales
		365002	Kindertagespflege	4	Sport, Kultur, und Soziales
		365003	Finanz. Förd. v. Kindern in Tageseinr. u. Kindertagespflege, Übern. v. Teiln-B.	4	Sport, Kultur, und Soziales
		365004	Unterstützung selbstorganisierter Förderung (§ 25 SGB VIII)	4	Sport, Kultur, und Soziales
3680	Kooperation und Vernetzung - [THH 4]	368000	Kooperation und Vernetzung	4	Sport, Kultur, und Soziales
3690	Unterhaltsvorschussleistungen - [THH 4]	369000	Unterhaltsvorschussleistungen	4	Sport, Kultur, und Soziales

Haushaltsplan 2024 der Gemeinde Nehren

<p style="font-size: small;">GEMEINDE LANDKREIS TÜBINGEN NEHREN</p>  <p style="font-size: small;">Gemeinde Nehren</p>	<h3 style="margin: 0;">Übersicht über die Zuordnung der Produktb. und Produktgr. zu den Teilhaushalten</h3>				
37 Schwerbehindertenrecht und soziales Entschädigungsrecht					
				Teilhaushalt	
Nr.	Bezeichnung	Nr.	Bezeichnung	Nr.	Bezeichnung
3710	Schwerbehindertenrecht - [THH 4]	371000	Schwerbehindertenrecht	4	Sport, Kultur, und Soziales
3720	Soziales Entschädigungsrecht - [THH 4]	372000	Soziales Entschädigungsrecht	4	Sport, Kultur, und Soziales
		372001	Kriegsopferfürsorge	4	Sport, Kultur, und Soziales
		372002	Sonstiges soziales Entschädigungsrecht	4	Sport, Kultur, und Soziales

Haushaltsplan 2024 der Gemeinde Nehren




Übersicht über die Zuordnung der Produktb. und Produktgr. zu den Teilhaushalten

Gemeinde Nehren

41 Gesundheitsdienste

				Teilhaushalt	
Nr.	Bezeichnung	Nr.	Bezeichnung	Nr.	Bezeichnung
4110	Krankenhäuser - [THH 4]	411000	Krankenhäuser	4	Sport, Kultur, und Soziales
4120	Gesundheitseinrichtungen - [THH 4]	412000	Gesundheitseinrichtungen	4	Sport, Kultur, und Soziales
4140	Maßnahmen der Gesundheitspflege - [THH 4]	414000	Maßnahmen der Gesundheitspflege	4	Sport, Kultur, und Soziales
		414001	Gesundheitsförderung und Prävention	4	Sport, Kultur, und Soziales
		414002	Gesundheitsberichterstattung	4	Sport, Kultur, und Soziales
		414003	Epidemiologie	4	Sport, Kultur, und Soziales
		414004	Frühförderung	4	Sport, Kultur, und Soziales
		414005	Gesundheitsmonitoring, Beratung von und in Einrichtungen	4	Sport, Kultur, und Soziales
		414006	Zahngesundheitsförderung	4	Sport, Kultur, und Soziales
		414007	Amtsärztliche Untersuchungen und Gutachten	4	Sport, Kultur, und Soziales
		414008	Sozialmedizinische und sozialpsychiatrische Beratung, Betreuung und Vermittlung	4	Sport, Kultur, und Soziales
		414009	Allgemeiner Gesundheitsschutz	4	Sport, Kultur, und Soziales
		414010	Personenbezogener Infektionsschutz	4	Sport, Kultur, und Soziales
		414011	Hygiene-Überwachung von Trinkwasser, Badewasser und Entsorgungseinrichtungen	4	Sport, Kultur, und Soziales
		414012	Umweltbezogene Kommunalhygiene	4	Sport, Kultur, und Soziales
		414013	Umweltbezogene Gesundheitsberatung und Begutachtung	4	Sport, Kultur, und Soziales
4180	Kur- und Badeeinrichtungen - [THH 4]	418000	Kur- und Badeeinrichtungen	4	Sport, Kultur, und Soziales

Haushaltsplan 2024 der Gemeinde Nehren

<p>GEMEINDE NEHREN</p> <p><small>LANDKREIS TÜBINGEN</small></p> 	<p style="font-size: 1.2em;">Übersicht über die Zuordnung der Produktb. und Produktgr. zu den Teilhaushalten</p> <p>Gemeinde Nehren</p>
---	--

42 Sport und Bäder

				Teilhaushalt	
Nr.	Bezeichnung	Nr.	Bezeichnung	Nr.	Bezeichnung
4210	Förderung des Sports - [THH 4]	421000	Förderung des Sports	4	Sport, Kultur, und Soziales
		421001	Sportförderung	4	Sport, Kultur, und Soziales
		421002	Sportveranstaltungen	4	Sport, Kultur, und Soziales
4240	Bäder - [THH 4]	424000	Bäder	4	Sport, Kultur, und Soziales
		424001	Freibädern	4	Sport, Kultur, und Soziales
		424002	Hallenbädern	4	Sport, Kultur, und Soziales
		424003	Gruppenbädern	4	Sport, Kultur, und Soziales
		424004	Freizeitbädern	4	Sport, Kultur, und Soziales
		424005	Sonstige Einrichtungen und Angebote	4	Sport, Kultur, und Soziales
4241	Sportstätten - [THH 4]	424100	Sportstätten	4	Sport, Kultur, und Soziales
		424101	Gedekte Sportflächen bis 27 m x 45 m	4	Sport, Kultur, und Soziales
		424102	Freisportanlagen	4	Sport, Kultur, und Soziales
		424103	Sondersportanlagen	4	Sport, Kultur, und Soziales

Haushaltsplan 2024 der Gemeinde Nehren




Übersicht über die Zuordnung der Produktb. und Produktgr. zu den Teilhaushalten

Gemeinde Nehren

51 Räumliche Planung und Entwicklung

				Teilhaushalt	
Nr.	Bezeichnung	Nr.	Bezeichnung	Nr.	Bezeichnung
5110	Stadtentwicklung städtebaul. Planung Verkehrsplanung u. Stadterneuerung -[THH 5]	511000	Stadtentwicklung städtebaul. Planung Verkehrsplanung u. Stadterneuerung	5	Bauen und Umwelt
		511001	Stadtentwicklung	5	Bauen und Umwelt
		511002	Vorbereitende Bauleitplanung	5	Bauen und Umwelt
		511003	Städtebauliche Rahmenplanung, informelle Planung	5	Bauen und Umwelt
		511004	Städtebaulicher Entwurf, Konzepte zu Bebauung und Freiraum, Stadtgestaltung	5	Bauen und Umwelt
		511005	Verbindliche Bauleitplanung	5	Bauen und Umwelt
		511006	Verkehrsentwicklungsplan	5	Bauen und Umwelt
		511007	Konzepte zur Verkehrslenkung und Steuerung	5	Bauen und Umwelt
		511008	Entwurf von Verkehrsanlagen	5	Bauen und Umwelt
		511009	Städtebauliche Sanierungsmaßnahmen und städtebauliche nach Sonderprogr	5	Bauen und Umwelt
		511010	Städtebaulichen Entwicklungsmaßnahmen	5	Bauen und Umwelt
		511011	Rechtsverfahren und Gebote	5	Bauen und Umwelt
		511012	Städtebauliche Verträge	5	Bauen und Umwelt
		511013	Planungs- und Gestaltungsberatung	5	Bauen und Umwelt
		511014	Stellungnahmen zu Planungen und Vorhaben Dritter	5	Bauen und Umwelt
5111	Flächen- und grundstückbezogene Daten und Grundlagen - [THH 5]	511100	Flächen- und grundstückbezogene Daten und Grundlagen	5	Bauen und Umwelt
		511101	Führung und Bereitstellung des Liegenschaftskatasters	5	Bauen und Umwelt
		511102	Weitere grundstücksbezogene Basisinformationen	5	Bauen und Umwelt
		511103	Vermessungstechnische Ingenieurleistungen	5	Bauen und Umwelt
		511104	Liegenschaftsvermessung	5	Bauen und Umwelt
		511105	Raumbezugsysteme nach Lage und Höhe	5	Bauen und Umwelt
		511106	Grundlagen raumbezogener Informationssysteme	5	Bauen und Umwelt
		511107	Führung und Bereitstellung von Karten und Geodaten	5	Bauen und Umwelt
		511108	Umlegungsverfahren nach Baugesetzbuch und sonstige Ordnungsmaßnahmen	5	Bauen und Umwelt
		511109	Realisierungsuntersuchungen zur Baulandbereitstellung	5	Bauen und Umwelt
		511110	Führung u. Bereitstellung der Kaufpreissammlung, Markt- und Preisanalysen (Gut.)	5	Bauen und Umwelt
		511111	Erstellung von Wertgutachten (Gutachterausschuss)	5	Bauen und Umwelt
5112	Flurneuordnung - [THH 5]	511200	Flurneuordnung	5	Bauen und Umwelt
		511201	Flurneuordnung und Landentwicklung, Land- und Forstwirtschaft und Naturschutz	5	Bauen und Umwelt
		511202	Flurneuordnung zur Umsetzung von Infrastrukturmaßnahmen	5	Bauen und Umwelt
		511203	Flurneuordnung für eine ganzheitliche innerörtliche Strukturentwicklung	5	Bauen und Umwelt
		511204	Projektbezogene Entwicklungsplanung, Beratung u. Moderation i. ländl. Raum	5	Bauen und Umwelt
		511205	Freiwilliger Nutzungstausch	5	Bauen und Umwelt

Haushaltsplan 2024 der Gemeinde Nehren

<div style="display: flex; justify-content: space-between; align-items: center;"> <div style="text-align: left;"> <p>GEMEINDE <small>LANDKREIS TÜBINGEN</small> NEHREN</p>  <p>Gemeinde Nehren</p> </div> <div style="text-align: right;"> <p>Übersicht über die Zuordnung der Produktb. und Produktgr. zu den Teilhaushalten</p> </div> </div>					
51 Räumliche Planung und Entwicklung					
				Teilhaushalt	
Nr.	Bezeichnung	Nr.	Bezeichnung	Nr.	Bezeichnung
		511206	Sicherstellung der Belange der Landentwicklung	5	Bauen und Umwelt
		511207	Vertretung der Kommune in Flurneuordnungsverfahren	5	Bauen und Umwelt

Haushaltsplan 2024 der Gemeinde Nehren



Übersicht über die Zuordnung der Produktb. und Produktgr. zu den Teilhaushalten

Gemeinde Nehren

52 Bauen und Wohnen

				Teilhaushalt	
Nr.	Bezeichnung	Nr.	Bezeichnung	Nr.	Bezeichnung
5210	Bauordnung - [THH 5]	521000	Bauordnung	5	Bauen und Umwelt
		521001	Bauvoranfrage	5	Bauen und Umwelt
		521002	Baugenehmigungsverfahren	5	Bauen und Umwelt
		521003	Kenntnisgabeverfahren	5	Bauen und Umwelt
		521004	Abgeschlossenheitsbescheinigung nach WEG	5	Bauen und Umwelt
		521005	Entscheidungen im verfahrensfreien Bereich	5	Bauen und Umwelt
		521006	Bautechnische Prüfung	5	Bauen und Umwelt
		521007	Baukontrolle, Bauabnahme, Gebrauchsabnahme	5	Bauen und Umwelt
		521008	Wiederkehrende Prüfung von Sonderbauten	5	Bauen und Umwelt
		521009	Bauordnungsbehördliche Maßnahmen	5	Bauen und Umwelt
		521010	Schornsteinfegerwesen	5	Bauen und Umwelt
		521011	Baulastenverzeichnis	5	Bauen und Umwelt
		521012	Allgemeine Bauberatung	5	Bauen und Umwelt
		521013	Vollzug von speziellen baurechtlichen Vorschriften im Zuge der Energiewende	5	Bauen und Umwelt
5220	Wohnungsbauförderung und Wohnungsversorgung - [THH 5]	522000	Wohnungsbauförderung und Wohnungsversorgung	5	Bauen und Umwelt
		522001	Förderung des Mietwohnungsbaus	5	Bauen und Umwelt
		522002	Förderung von Wohneigentum	5	Bauen und Umwelt
		522003	Förderung von Modernisierungs-, Schallschutz- und Energiesparmaßnahmen	5	Bauen und Umwelt
		522004	Einkommensorientierte Förderung	5	Bauen und Umwelt
		522005	Erteilung von Wohnberechtigungsscheinen	5	Bauen und Umwelt
		522006	Vermittlung von Wohnraum	5	Bauen und Umwelt
		522007	Überwachung der Zweckbindung geförderter Wohnungen	5	Bauen und Umwelt
		522008	Mietspiegel, Mietpreisberatung, Verfolgung v. Mietpreisüberhöhung und Mietwucher	5	Bauen und Umwelt
		522009	Anwendung des Zweckentfremdungsverbots	5	Bauen und Umwelt
5230	Denkmalschutz und Denkmalpflege - [THH 5]	523000	Denkmalschutz und Denkmalpflege	5	Bauen und Umwelt
		523001	Unterschutzstellung	5	Bauen und Umwelt
		523002	Denkmalschutzrechtliche Genehmigungsverfahren einschließlich Denkmalförderung	5	Bauen und Umwelt

Haushaltsplan 2024 der Gemeinde Nehren



Übersicht über die Zuordnung der Produktb. und Produktgr. zu den Teilhaushalten

Gemeinde Nehren

53 Ver- und Entsorgung

				Teilhaushalt	
Nr.	Bezeichnung	Nr.	Bezeichnung	Nr.	Bezeichnung
5310	Elektrizitätsversorgung - [THH 5]	531000	Elektrizitätsversorgung	5	Bauen und Umwelt
		531001	Bereitstellung und Lieferung von Strom	5	Bauen und Umwelt
		531002	Dienstleistungen der Stromversorgung	5	Bauen und Umwelt
5320	Gasversorgung - [THH 5]	532000	Gasversorgung	5	Bauen und Umwelt
		532001	Bereitstellung und Lieferung von Erdgas	5	Bauen und Umwelt
		532002	Dienstleistungen der Gasversorgung	5	Bauen und Umwelt
5330	Wasserversorgung - [THH WV]	533000	Wasserversorgung	WV	Teilhaushalt Wasserversorgung
		533001	Bereitstellung und Lieferung von Trinkwasser	WV	Teilhaushalt Wasserversorgung
		533002	Bereitstellung und Lieferung von Brauchwasser	WV	Teilhaushalt Wasserversorgung
		533003	Dienstleistungen der Wasserversorgung	WV	Teilhaushalt Wasserversorgung
5340	Fernwärmeversorgung - [THH 5]	534000	Fernwärmeversorgung	5	Bauen und Umwelt
		534001	Bereitstellung und Lieferung von Fernwärme	5	Bauen und Umwelt
		534002	Dienstleistungen der Fernwärmeversorgung	5	Bauen und Umwelt
5350	Kombinierte Versorgung - [THH 5]	535000	Kombinierte Versorgung	5	Bauen und Umwelt
5360	Telekommunikationseinrichtungen - [THH 5]	536000	Telekommunikationseinrichtungen	5	Bauen und Umwelt
		536001	Leitungsgebundene Breitbandinfrastruktur	5	Bauen und Umwelt
		536002	Mobile / funknetzbasierende Breitbandinfrastruktur, WLAN-Hotspots	5	Bauen und Umwelt
5370	Abfallwirtschaft - [THH 5]	537000	Abfallwirtschaft	5	Bauen und Umwelt
		537001	Bioabfällen	5	Bauen und Umwelt
		537002	Grüngut	5	Bauen und Umwelt
		537003	Altpapier	5	Bauen und Umwelt
		537004	Sonstige Wertstoffe	5	Bauen und Umwelt
		537005	Hausmüll und hausmüllähnliche Gewerbeabfälle	5	Bauen und Umwelt
		537006	Gewerbeabfälle	5	Bauen und Umwelt
		537007	Sperrmüll	5	Bauen und Umwelt
		537008	Problemstoffe	5	Bauen und Umwelt
		537009	Sonstige Abfälle zur Beseitigung	5	Bauen und Umwelt
		537010	Sonstige Maßnahmen im Rahmen der Kreislaufwirtschaft	5	Bauen und Umwelt
5380	Abwasserbeseitigung - [THH AB]	538000	Abwasserbeseitigung	AB	Teilhaushalt Abwasserbeseitigung
		538001	Ableitung von Abwasser	AB	Teilhaushalt Abwasserbeseitigung
		538002	Reinigung von Abwasser	AB	Teilhaushalt Abwasserbeseitigung
		538003	Kontrolle der Indirekteileiter	AB	Teilhaushalt Abwasserbeseitigung
		538004	Planungsleistungen	AB	Teilhaushalt Abwasserbeseitigung
		538005	Bau- und Unterhaltungsleistungen	AB	Teilhaushalt Abwasserbeseitigung
		538006	Fachtechnische Leistungen	AB	Teilhaushalt Abwasserbeseitigung
		538007	Sonstige Dienstleistungen	AB	Teilhaushalt Abwasserbeseitigung

Haushaltsplan 2024 der Gemeinde Nehren



Übersicht über die Zuordnung der Produktb. und Produktgr. zu den Teilhaushalten

Gemeinde Nehren

54 Verkehrsflächen und -anlagen, ÖPNV

				Teilhaushalt	
Nr.	Bezeichnung	Nr.	Bezeichnung	Nr.	Bezeichnung
5410	Gemeindestraßen - [THH 5]	541000	Gemeindestraßen	5	Bauen und Umwelt
		541001	Straßen, Wege, Plätze	5	Bauen und Umwelt
		541002	Verkehrsausstattung	5	Bauen und Umwelt
		541003	Grün an Straßen	5	Bauen und Umwelt
		541004	Ingenieurbauwerke einschl. deren bauwerkspezifischer Ausstattung	5	Bauen und Umwelt
		541005	Sonstige Leistungen des Straßenbaulastträgers	5	Bauen und Umwelt
		541006	Leistungen für Dritte	5	Bauen und Umwelt
5420	Kreisstraßen - [THH 5]	542000	Kreisstraßen	5	Bauen und Umwelt
		542001	Straßen, Wege, Plätze	5	Bauen und Umwelt
		542002	Verkehrsausstattung	5	Bauen und Umwelt
		542003	Grün an Straßen	5	Bauen und Umwelt
		542004	Ingenieurbauwerke einschl. deren bauwerkspezifischer Ausstattung	5	Bauen und Umwelt
		542005	Sonstige Leistungen des Straßenbaulastträgers	5	Bauen und Umwelt
		542006	Leistungen für Dritte	5	Bauen und Umwelt
5430	Landesstraßen - [THH 5]	543000	Landesstraßen	5	Bauen und Umwelt
		543001	Straßen, Wege, Plätze	5	Bauen und Umwelt
		543002	Verkehrsausstattung	5	Bauen und Umwelt
		543003	Grün an Straßen	5	Bauen und Umwelt
		543004	Ingenieurbauwerke einschl. deren bauwerkspezifischer Ausstattung	5	Bauen und Umwelt
		543005	Sonstige Leistungen des Straßenbaulastträgers	5	Bauen und Umwelt
		543006	Leistungen für Dritte	5	Bauen und Umwelt
5440	Bundesstraßen - [THH 5]	544000	Bundesstraßen	5	Bauen und Umwelt
		544001	Straßen, Wege, Plätze	5	Bauen und Umwelt
		544002	Verkehrsausstattung	5	Bauen und Umwelt
		544003	Grün an Straßen	5	Bauen und Umwelt
		544004	Ingenieurbauwerke einschl. deren bauwerkspezifischer Ausstattung	5	Bauen und Umwelt
		544005	Sonstige Leistungen des Straßenbaulastträgers	5	Bauen und Umwelt
		544006	Leistungen für Dritte	5	Bauen und Umwelt
5450	Straßenreinigung und Winterdienst - [THH 5]	545000	Straßenreinigung und Winterdienst	5	Bauen und Umwelt
		545001	Straßenreinigung	5	Bauen und Umwelt
		545002	Winterdienst	5	Bauen und Umwelt
5460	Parkierungseinrichtungen - [THH 5]	546000	Parkierungseinrichtungen	5	Bauen und Umwelt
5470	Verkehrsbetriebe/ÖPNV - [THH 5]	547000	Verkehrsbetriebe/ÖPNV	5	Bauen und Umwelt
5480	Sonstiger Personen- und Güterverkehr - [THH 5]	548000	Sonstiger Personen- und Güterverkehr	5	Bauen und Umwelt
5490	Öffentliche Toilettenanlagen - [THH 5]	549000	Öffentliche Toilettenanlagen	5	Bauen und Umwelt

Haushaltsplan 2024 der Gemeinde Nehren



Übersicht über die Zuordnung der Produktb. und Produktgr. zu den Teilhaushalten

Gemeinde Nehren

55 Natur- und Landschaftspflege, Friedhofswesen

				Teilhaushalt	
Nr.	Bezeichnung	Nr.	Bezeichnung	Nr.	Bezeichnung
5510	Öffentliches Grün Landschaftsbau - [THH 5]	551000	Öffentliches Grün Landschaftsbau	5	Bauen und Umwelt
		551001	Grün- und Parkanlagen	5	Bauen und Umwelt
		551002	Freizeitanlagen und Spielflächen	5	Bauen und Umwelt
		551003	Kleingartenflächen	5	Bauen und Umwelt
		551004	Fachberatungen und Aktionen	5	Bauen und Umwelt
5520	Gewässerschutz Öffentl Gewässer Wasserb Anlagen - [THH 5]	552000	Gewässerschutz Öffentl Gewässer Wasserb Anlagen	5	Bauen und Umwelt
		552001	Wasserbauliche Anlagen und kommunale Gewässer (einschl. Hochwasserschutz)	5	Bauen und Umwelt
		552002	Wasserrechtliche Maßnahmen	5	Bauen und Umwelt
		552003	Konzepten zum Gewässerschutz	5	Bauen und Umwelt
5530	Friedhofs- und Bestattungswesen - [THH 5]	553000	Friedhofs- und Bestattungswesen	5	Bauen und Umwelt
		553001	Reihengräbern	5	Bauen und Umwelt
		553002	Wahlgräbern	5	Bauen und Umwelt
		553003	Kriegsgräber, Ehrengräber, jüdische und sonstige historische Friedhöfe	5	Bauen und Umwelt
		553004	Öffentliches Grün auf Friedhöfen	5	Bauen und Umwelt
		553005	Leichen- und Trauerhallen	5	Bauen und Umwelt
		553006	Erdbestattungen	5	Bauen und Umwelt
		553007	Einäscherung	5	Bauen und Umwelt
		553008	Urnenbeisetzungen	5	Bauen und Umwelt
		553009	Aus- und Umbettungen	5	Bauen und Umwelt
		553010	Leistungen des Bestattungsdienstes	5	Bauen und Umwelt
553011	Friedhofsgärtnerische Leistungen	5	Bauen und Umwelt		
5540	Naturschutz und Landschaftspflege - [THH 5]	554000	Naturschutz und Landschaftspflege	5	Bauen und Umwelt
		554001	Geschützter Teile von Natur und Landschaft	5	Bauen und Umwelt
		554002	Naturschutzrechtliche Maßnahmen	5	Bauen und Umwelt
		554003	Erstellen und Umsetzen von Konzeptionen zum Naturschutz	5	Bauen und Umwelt
5550	Forstwirtschaft - [THH 5]	555000	Forstwirtschaft	5	Bauen und Umwelt
		555001	Holzproduktion	5	Bauen und Umwelt
		555002	Erhaltung und Förderung der ökologischen Funktion des Waldes	5	Bauen und Umwelt
		555003	Erhaltung und Förderung der sozialen Funktion des Waldes	5	Bauen und Umwelt
		555004	Dienstleistungen für Dritte	5	Bauen und Umwelt
		555005	Wahrnehmung öffentlich-rechtlicher Aufgaben als untere Forstbehörde	5	Bauen und Umwelt
		555006	Wahrnehmung sonstiger öffentlich-rechtlicher Aufgaben	5	Bauen und Umwelt
5551	Landwirtschaft - [THH 5]	555100	Landwirtschaft	5	Bauen und Umwelt
		555101	Verwaltungsverfahren zu Förder- und Ausgleichsleistungen	5	Bauen und Umwelt
		555102	Kontrollen der Förder- und Ausgleichsleistungen einschl. Cross Compliance (CC)	5	Bauen und Umwelt
		555103	Koordination von Beratung und berufsbezogener Erwachsenenbildung	5	Bauen und Umwelt
		555104	Berufsbildung im Agrarbereich	5	Bauen und Umwelt
		555105	Fachschulische Bildung	5	Bauen und Umwelt
		555106	Maßnahmen zur Agrarstruktur und Landschaftsentwicklung	5	Bauen und Umwelt

Haushaltsplan 2024 der Gemeinde Nehren



Übersicht über die Zuordnung der Produktb. und Produktgr. zu den Teilhaushalten

Gemeinde Nehren

55 Natur- und Landschaftspflege, Friedhofswesen

				Teilhaushalt	
Nr.	Bezeichnung	Nr.	Bezeichnung	Nr.	Bezeichnung
		555107	Landwirtschaftliche Betriebsentwicklung	5	Bauen und Umwelt
		555108	Eigene landwirtschaftliche Betriebe	5	Bauen und Umwelt
		555109	Maßnahmen zu Umweltgerechter Erzeugung Pflanzlicher Produkte	5	Bauen und Umwelt
		555110	Maßnahmen zu Art- und Umweltgerechter Erzeugung tierischer Produkte	5	Bauen und Umwelt
		555111	Maßnahmen zu Sonderverfahren der landwirtschaftlichen Produktion	5	Bauen und Umwelt
		555112	Maßnahmen zur Tierzucht	5	Bauen und Umwelt
		555113	Maßnahmen der Vermarktung	5	Bauen und Umwelt
		555114	Maßnahmen im Bereich Ernährung	5	Bauen und Umwelt

Haushaltsplan 2024 der Gemeinde Nehren



Übersicht über die Zuordnung der Produktb. und Produktgr. zu den Teilhaushalten

Gemeinde Nehren

56 Umweltschutz

				Teilhaushalt	
Nr.	Bezeichnung	Nr.	Bezeichnung	Nr.	Bezeichnung
5610	Umweltschutzmaßnahmen - [THH 5]	561000	Umweltschutzmaßnahmen	5	Bauen und Umwelt
		561001	Altlasten	5	Bauen und Umwelt
		561002	Sonstige bodenschutzrechtliche Maßnahmen	5	Bauen und Umwelt
		561003	Konzeptionen zum Bodenschutz	5	Bauen und Umwelt
		561004	Abfallrechtliche Maßnahmen	5	Bauen und Umwelt
		561005	Immissionsschutzrechtliche Maßnahmen	5	Bauen und Umwelt
		561006	Konzeptionen zum Immissionsschutz (Luft, Lärm)	5	Bauen und Umwelt
		561007	Konzeptionen zum Klimaschutz und ökologisch orientierte Energieplanung	5	Bauen und Umwelt
		561008	Aktionen, Veranstaltungen und Informationen	5	Bauen und Umwelt
5620	Arbeitsschutz - [THH 5]	562000	Arbeitsschutz	5	Bauen und Umwelt
		562001	Technischer Arbeitsschutz	5	Bauen und Umwelt
		562002	Sozialer und organisatorischer Arbeitsschutz	5	Bauen und Umwelt

Haushaltsplan 2024 der Gemeinde Nehren




Übersicht über die Zuordnung der Produktb. und Produktgr. zu den Teilhaushalten

Gemeinde Nehren

57 Wirtschaft und Tourismus

				Teilhaushalt	
Nr.	Bezeichnung	Nr.	Bezeichnung	Nr.	Bezeichnung
5710	Wirtschaftsförderung - [THH 6]	571000	Wirtschaftsförderung	6	Wirtschaft und Tourismus
		571001	Maßnahmen zur Verbesserung der Standortfaktoren sowie Standortanalyse	6	Wirtschaft und Tourismus
		571002	Firmenbetreuung, Existenzgründungsförderung und Krisenmanagement	6	Wirtschaft und Tourismus
		571003	Planung, Vermarktung und Vermittlung von Gewerbeflächen/-objekten	6	Wirtschaft und Tourismus
		571004	Marketing und Akquisition	6	Wirtschaft und Tourismus
		571005	Beschäftigungs- und Arbeitsförderung	6	Wirtschaft und Tourismus
5730	Allgemeine Einrichtungen und Unternehmen - [THH 6]	573000	Allgemeine Einrichtungen und Unternehmen	6	Wirtschaft und Tourismus
		573001	Schlachtviehmärkte	6	Wirtschaft und Tourismus
		573002	Waschplatte	6	Wirtschaft und Tourismus
		573003	Schlachteinrichtungen	6	Wirtschaft und Tourismus
		573004	Isolierschlachtbetrieb	6	Wirtschaft und Tourismus
		573005	Großmärkte	6	Wirtschaft und Tourismus
		573006	Wochenmärkte	6	Wirtschaft und Tourismus
		573007	Jahrmärkte und sonstige Veranstaltungen	6	Wirtschaft und Tourismus
		573008	Festhallen und Festplätze	6	Wirtschaft und Tourismus
5750	Tourismus - [THH 6]	575000	Tourismus	6	Wirtschaft und Tourismus


Haushaltsplan 2024 der Gemeinde Nehren

<p style="font-size: small;">GEMEINDE LANDKREIS TÜBINGEN</p> <p style="font-weight: bold; font-size: large;">NEHREN</p> 	<p style="font-weight: bold; font-size: large;">Übersicht über die Zuordnung der Produktb. und Produktgr. zu den Teilhaushalten</p> <p style="font-size: small;">Gemeinde Nehren</p>
---	--

61 Allgemeine Finanzwirtschaft

				Teilhaushalt	
Nr.	Bezeichnung	Nr.	Bezeichnung	Nr.	Bezeichnung
6110	Steuern, allgemeine Zuweisungen, allg. Umlagen - [THH 7]	611000	Steuern, allgemeine Zuweisungen, allg. Umlagen	7	Allgemeine Finanzwirtschaft
6120	Sonstige allgemeine Finanzwirtschaft - [THH 7]	612000	Sonstige allgemeine Finanzwirtschaft	7	Allgemeine Finanzwirtschaft
6130	Jahresabschlussbuchungen, Abwicklung der Vorjahre - [THH 7]	613000	Abwicklung der Vorjahre	7	Allgemeine Finanzwirtschaft

Haushaltsplan 2024 der Gemeinde Nehren

<div style="display: flex; justify-content: space-between; align-items: center;"> <div style="text-align: left;"> <p>GEMEINDE NEHREN <small>LANDKREIS TÜBINGEN</small></p>  </div> <div style="text-align: center;"> <p>Kennzahlen zur Beurteilung der finanziellen Leistungsfähigkeit</p> <p>Gemeinde Nehren</p> </div> </div>							
Nr.	Bezeichnung	Ergebnis 2022	Planung 2023	Planung 2024	Planung 2025	Planung 2026	Planung 2027
	ERTRAGSLAGE						
1	ordentliches Ergebnis						
	absoluter Betrag in €	1.298.576,01	222.300	-563.300	-714.200	117.600	-36.300
	Betrag je Einwohner in €/EW	290,90	0	-124	-155	26	-8
	Aufwandsdeckungsgrad in %	113,00	102	96	94	101	100
	1.1 Steuerkraft - netto -						
	absoluter Betrag in €	5.240.335,04	5.388.400	4.880.400	4.585.200	5.524.400	5.541.300
	Betrag je Einwohner in €/EW	1.173,91	0	1.073	997	1.201	1.205
	Anteil an ordentl. Aufwendungen in %	52,47	46	38	36	44	43
	1.2 Betriebsergebnis - netto -						
	absoluter Betrag in €	-3.941.759,03	-5.166.100	-5.443.700	-5.299.400	-5.406.800	-5.577.600
	Betrag je Einwohner in €/EW	883,01	0	1.197	1.152	1.175	1.213
	Anteil an ordentl. Aufwendungen in %	39,47	44	42	41	43	44
2	Sonderergebnis						
	absoluter Betrag in €	7.576,34	0	0	0	0	0
3	Gesamtergebnis						
	absoluter Betrag in €	1.306.152,35	222.300	-563.300	-714.200	117.600	-36.300
	FINANZLAGE						
4	Zahlungsmittelüberschuss der Ergebnisrechnung						
	absoluter Betrag in €	1.962.658,98	958.800	156.300	16.700	853.000	696.900
	Betrag je Einwohner in €/EW	439,66	0	34	4	185	151,5
5	Mindestzahlungsmittelüberschuss						
	absoluter Betrag in €	157.211,31	132.000	115.900	116.000	116.200	116.400
6	Nettoinvestitionsfinanzierungsmittel						
	absoluter Betrag in €	1.805.447,67	826.800	40.400	-99.300	736.800	580.500
	Betrag je Einwohner in €/EW	404,45	0	9	-22	160	126
7	Soll-Liquiditätsreserve (§22 Abs. 2 GemHVO)						
	absoluter Betrag in €	179.853,32	187.124	198.613,34	215.123,34	227.480	232.562
8	voraussichtliche liquide Eigenmittel zum Jahresende						
	absoluter Betrag in €	931.253,57	0	0	0	0	0
	KAPITALLAGE						
9	Eigenkapital						
	absoluter Betrag in €	26.280.132,56	---	---	---	---	---
	9.1 Basiskapital						
	absoluter Betrag in €	24.746.913,75	---	---	---	---	---
	9.2 Eigenkapitalquote						
	Verhältnis Eigenkap. zu Bilanzsumme in %	62,45	---	---	---	---	---
	9.3 Fremdkapitalquote						
	Verhältnis Fremdkapital zu Bilanzsumme in %	37,55	---	---	---	---	---
10	Anlagendeckung						
	Verhältnis langfr. Kapital zu langfr. Vermögen in %	100,18	---	---	---	---	---
11	Verschuldung						
	absoluter Betrag in €	2.821.939,46	---	---	---	---	---
	Betrag je Einwohner in €/EW	632,15	---	---	---	---	---
	11.1 Nettoneuverschuldung						
	absoluter Betrag in €	-683.112,26	-132.000	-115.900	-116.000	-116.200	-116.400

Bezeichnung	2024	2025	2026	2027
Schlüsselzuweisung nach der mangelnden Steuerkraft Investitionspauschale Pauschalzuweisung nach § 27 (1) Pauschalzuweisung für Sportstättenbau	1.962.819 EUR 627.720 EUR 7.207 EUR 0 EUR	1.535.447 EUR 634.800 EUR 7.207 EUR 0 EUR	2.038.954 EUR 634.800 EUR 7.207 EUR 0 EUR	1.829.368 EUR 634.800 EUR 7.207 EUR 0 EUR
Schlüsselzuweisungen	2.597.746 EUR	2.177.454 EUR	2.680.961 EUR	2.471.375 EUR
Sachkostenbeiträge	0 EUR	0 EUR	0 EUR	0 EUR
Familienleistungsausgleich Gemeindeanteil a.d. Einkommensteuer Gemeindeanteil a.d. Umsatzsteuer	266.109 EUR 3.231.028 EUR 194.192 EUR	277.301 EUR 3.514.131 EUR 200.583 EUR	284.347 EUR 3.707.703 EUR 204.680 EUR	291.394 EUR 3.872.259 EUR 208.777 EUR
Summe der Einnahmen	6.289.075 EUR	6.169.469 EUR	6.877.691 EUR	6.843.805 EUR
Gewerbesteuerumlage Kreisumlage FAG-Umlage	189.189,00 € 2.289.701,00 € 1.649.704,00 €	189.189,00 € 2.365.460,00 € 1.749.813,00 €	189.189,00 € 2.255.369,00 € 1.628.999,00 €	189.189,00 € 2.215.790,00 € 1.617.605,00 €
Summe der Ausgaben	4.128.594,00 €	4.304.462,00 €	4.073.557,00 €	4.022.584,00 €
Differenz	2.160.481,00 €	1.865.007,00 €	2.804.134,00 €	2.821.221,00 €

Berechnung der Finanzaufweisungen

2024

19.02.2024

1. **Einwohnerzahl am 30. Juni des Vorjahres** 4.549 Einwohner

2. Ermittlung der Steuerkraftmesszahl

2.1		IST-Einnahmen im VVJ - in EURO -	Hebesatz Nehren %	Anrechn. Hebesatz %	Steuer- aufkommen - in EURO -
2.1.1	Grundsteuer A	6.226,12 €	370	195	3.281,00 €
2.1.2	Grundsteuer B	592.462,11 €	370	185	296.231,00 €
2.1.3	Gewerbsteuer	2.386.858,00 €	370	290	1.870.780,00 €
	GewSt. Kopensation	- €	340	340	- €
2.1.4	Gewerbsteuer- umlage	2.386.858,00 €	370	35	225.784,00 €
	GewSt. Uml. Komp.	- €	35	340	- €
2.1.5	Gemeindeanteil an der EK-Steuer	7.250.052.983,92 €		0,0004145	3.005.146,00 €
2.1.6	Familienleistungs- ausgleich	589.697.861,00 €		0,0004145	244.429,00 €
2.1.7	Gemeindeanteil an der Umsatzsteuer	1.119.469.857,08 €	80%	0,0001640	146.874,00 €
2.1.8	Steuerkraftmesszahl somit				5.340.957,00 €

2.1.9 Steuerkraftmesszahl pro Einwohner 1.174,09 €

3. Ermittlung der Bedarfsmeßzahl

3.1 Bedarfsmesszahl A
 Kopfbetrag bei 3.000 Einwohnern 1.670,00 €
 Kopfbetrag bei 10.000 Einwohnern 1.837,00 €

Der Betrag für die Gemeinde Nehren wird durch
 Interpolation ermittelt:
 Bedarfsmesszahl A 1.707,00 €
7.765.143,00 €

3.2 Bedarfsmesszahl B
 Fläche (in qm) 8.578.824
 Erhöhte Einwohnerzahl 4.549
 Flächenfaktor 1.885,87

Kopfbetrag B bis 4.000 m² 83,50 €
 Bedarfsmesszahl B 379.841,50 €

3.3 **Bedarfsmesszahl somit:** **8.144.984,50 €**

4. Ermittlung der Schlüsselzahl

4.1 Bedarfsmesszahl 8.144.984,50 €
 4.2 abzüglich Steuerkraftmesszahl - 5.340.957,00 €

4.3 **Schlüsselzahl gem. § 5 FAG** **2.804.027,50 €**

5.	Ermittlung der Steuerkraftsumme (§ 38 (1) FAG)	
5.1	Steuerkraftmesszahl	5.340.957,00 €
5.2	zuzüglich Zuweisungen nach der mangelnden Steuerkraft im VVJ	2.023.793,00 €
5.3	Steuerkraftsumme	<u>7.364.750,00 €</u>
5.4	Steuerkraftsumme pro Einwohner	1.618,98 €

6.	Berechnung der Zuweisungen		
6.1	Schlüsselzuweisungen nach der mangelnden Steuerkraft		
6.1.1.1	Schlüsselzahl		2.804.027,50 €
6.1.1.2	Ausschüttungsquote	70,00%	
6.1.1.3	Schlüsselzuweisung nach der mangelnden Steuerkraft		1.962.819,00 €
6.1.2.1	60 v. H. der Bedarfsmesszahl		4.886.990,70 €
6.1.2.2	Steuerkraftmesszahl		5.340.957,00 €
6.1.2.3	Unterschiedsbetrag		- €
6.1.2.4	Sockelgarantie (§ 5 Abs. 3 FAG)	30,00%	- €
6.2	Investitionspauschale (§ 4 FAG)		
6.2.1	Steuerkraftsumme pro Einwohner	1.618,98 €	
6.2.2	Landesdurchschnitt	1.967,00 €	
6.2.3	Die Steuerkraftsumme pro Einwohner der Gemeinde Nehren beträgt somit	82,31%	
	der landesdurchschnittlichen Steuerkraft		
6.2.4	Faktor für die Einwohnerbewertung somit	115 %	
6.2.5	Maßgebliche Einwohnerzahl somit	5231 Einwohner	
6.2.6	Maßgeblicher Kopfbetrag	120,00 €	pro Einwohner
6.2.7	Investitionspauschale somit		627.720,00 €
6.3	Pauschalzuweisung nach § 27 (1) FAG		
6.3.1	Gemeindefläche insgesamt	858 ha	
6.3.2	Maßgeblicher Zuweisungsbetrag	8,40 €	pro ha
6.3.3	Pauschalzuweisung somit		7.207,20 €
6.4	Pauschalzuweisung für Sportstättenbau		
6.4.1	Betrag pro Schüler	- €	
6.4.2	Anzahl der Schüler am Stichtag		
6.4.3	Pauschalzuweisung für Sportstättenbau		- €
6.4	Summe der Zuweisungen		<u><u>2.597.746,20 €</u></u>
	Nachrichtlich		
6.5	Sachkostenbeiträge		
6.5.1	Betrag pro Hauptschüler	1.119,00 €	
6.5.2	Anzahl Hauptschüler am Stichtag	0	
6.5.3	Sachkostenbeiträge	- €	
6.6	Familienleistungsausgleich §29 a FAG		
6.6.1	Steueraufkommen im Land Baden-Württemb.	642.000.000,00 €	
6.6.2	Schlüsselzahl Gemeinde Nehren	0,0004145	
6.6.3	Familienleistungsausgleich		<u><u>266.109,00 €</u></u>
6.7	Gemeindeanteil an der Einkommensteuer		
6.7.1	Steueraufkommen im Land Baden-Württemb.	7.795.000.000,00 €	
6.7.2	Schlüsselzahl Gemeinde Nehren	0,0004145	
6.7.3	Gemeindeanteil der Gemeinde Nehren		<u><u>3.231.027,50 €</u></u>
6.8	Gemeindeanteil an der Umsatzsteuer		
6.8.1	Gesamtanteil Baden-Württemberg	1.185.000.000,00 €	
6.8.2	Schlüsselzahl Gemeinde Nehren	0,000163875	
6.8.3	Gemeindeanteil der Gemeinde Nehren		<u><u>194.191,88 €</u></u>
7.	Summe aller Einnahmen		<u><u>6.289.074,58 €</u></u>

8.	Berechnung der Umlagen			
8.1	Gewerbsteuerumlage			
8.1.1	Vorauss. IST-Aufk. der Gewerbesteuer		2.000.000,00 €	
8.1.2	Gewerbsteuerhebesatz		370%	
8.1.3	Umlagehebesatz		35,0%	
8.1.4	Gewerbsteuerumlage somit			<u><u>189.189,00 €</u></u>
8.2	Kreisumlage			
8.2.1	Steuerkraftsumme		7.364.750,00 €	
8.2.2	Kreisumlage-Hebesatz		31,09%	
8.2.3	Kreisumlage somit			<u><u>2.289.701,00 €</u></u>
8.3	Finanzausgleichsumlage			
8.3.1	<u>Berechnung der Steuerkraftquote</u>			
8.3.2	<u>Steuerkraftmeßzahl x 100</u>	<u>5.340.957,00 €</u>	x 100	65,57%
	<u>Bedarfsmeßzahl</u>	<u>8.144.984,50 €</u>		
8.3.3	Auf volle Prozent abgerundete Steuerkraftquote			65%
8.3.4	<u>Berechnung des FAG-Umlagesatzes</u>			
8.3.5	Grundbetrag		22,10%	
8.3.6	Ermittlung des Steigerungssatzes			
8.3.7	Steuerkraftquote	65%		
8.3.8	Sockelbetrag	<u>60%</u>		
8.3.9	Unterschiedsbetrag	5%		
8.3.10	Multiplikator	0,06		
8.3.11	Zuschlag somit			0,30%
8.3.12	Umlagesatz somit			22,400% Richtig
8.3.13	<u>Berechnung der FAG-Umlage</u>			
8.3.14	Steuerkraftsumme		7.364.750,00 €	
8.3.15	Umlagesatz	22,400%		
8.3.16	FAG-Umlage somit			<u><u>1.649.704,00 €</u></u>
9.1	Summe aller Ausgaben			<u><u>4.128.594,00 €</u></u>
9.2	Summe aller Einnahmen			<u><u>6.289.074,58 €</u></u>
9.3	Netto-Einnahmen			<u><u>2.160.480,58 €</u></u>



WIRTSCHAFTSPLÄNE

und
Jahresabschlüsse
der
Eigenbetriebe

für das

Haushaltsjahr

2024

Wirtschaftsplan des Eigenbetriebs Wasserversorgung Nehren für das Wirtschaftsjahr 2024

Aufgrund von § 14 Absatz 3 des Eigenbetriebsgesetzes stellt der Gemeinderat am 19.02.2024 den Wirtschaftsplan des Eigenbetriebs Wasserversorgung für das Jahr 2024 mit folgenden Werten fest:

§ 1 Erfolgsplan und Liquiditätsplan

	Euro
1. Erfolgsplan	
1.1 Gesamtbetrag der Erträge	574.600
1.2 Gesamtbetrag der Aufwendungen	569.500
1.3 Jahresüberschuss/Jahresfehlbetrag (Saldo aus 1.1 und 1.2)	5.100
2. Liquiditätsplan	
2.1 Summe der Einzahlungen aus laufender Geschäftstätigkeit	572.800
2.2 Summe der Auszahlungen aus laufender Geschäftstätigkeit	398.300
2.3 Zahlungsmittelüberschuss/-bedarf aus laufender Geschäftstätigkeit (Saldo aus 2.1 und 2.2)	174.500
2.4 Summe der Einzahlungen aus Investitionstätigkeit	200
2.5 Summe der Auszahlungen aus Investitionstätigkeit	300.000
2.6 Finanzierungsmittelüberschuss/-bedarf aus Investitionstätigkeit (Saldo aus 2.4 und 2.5)	-299.800
2.7 Finanzierungsmittelüberschuss/-bedarf (Saldo aus 2.3 und 2.6)	-125.300
2.8 Einzahlungen aus der Finanzierungstätigkeit	257.600
2.9 Auszahlungen aus der Finanzierungstätigkeit	132.300
2.10 Finanzierungsmittelüberschuss/-bedarf aus Finanzierungstätigkeit (Saldo aus 2.8 und 2.)	125.300
2.11 Geplante Änderung des Finanzierungsmittelbestands zum Ende des Wirtschaftsjahres (Saldo aus 2.7 und 2.10)	0

§ 2 Kreditermächtigung

Der Gesamtbetrag der vorgesehenen Kreditaufnahmen für Investitionen und Investitionsfördermaßnahmen (Kreditermächtigung) wird festgesetzt auf **255.600EUR**

§ 3 Verpflichtungsermächtigungen

Der Gesamtbetrag der vorgesehenen Ermächtigungen zum Eingehen von Verpflichtungen, die künftige Wirtschaftsplanjahre mit Auszahlungen für Investitionen und Investitionsfördermaßnahmen belasten (Verpflichtungsermächtigungen) wird festgesetzt auf **0EUR**

§ 4 Kassenkredite

Der Höchstbetrag der Kassenkredite wird festgesetzt auf **110.000EUR**

Nehren, den 19.02.2024

Egon Betz
Bürgermeister

Vorbericht
zum
Wirtschaftsplan 2024

1. Allgemeines

Der Aufgabenbereich der Wasserversorgung wurde zum 01.01.2014 aus dem Haushalt der Gemeinde in den **Eigenbetrieb Wasserversorgung Nehren** ausgegliedert. Rechtsgrundlagen für den Eigenbetrieb sind die Gemeindeordnung für Baden-Württemberg (GemO) und das Eigenbetriebsgesetz (EigBG). Aufgrund der Novellierung des Eigenbetriebsrechts hat der Gemeinderat am 24.10.2022 beschlossen, ab 01.01.2023 die Eigenbetriebsordnung-HGB anzuwenden. Auf dieser Basis hat der Gemeinderat die Betriebssatzung angepasst.

2. Erfolgsplan

2.1 Im Erfolgsplan sind im Wirtschaftsjahr 2024 voraussichtliche Erträge und Aufwendungen in Höhe von insgesamt jeweils 574.600€ veranschlagt.

2.2 Erfolgsplan 2023 im Einzelnen

2.21 Ertragsseite

Konto 1 Umsatzerlöse (564.800€)

Für 2024 kann mit einem Aufkommen an Wassergebühren von **567.800€** gerechnet werden. Dem Gebührenaufkommen liegt eine Wasserversorgungsgebühr von 2,68€/m³ zugrunde (vgl. a. Gebührenkalkulation 2024).

Die Ersätze und ähnliche Einnahmen liegen bei **5.000€**

Konto 2 sonstige betriebliche Erträge (1.600€)

Zu den gebührenfähigen Aufwendungen gehören auch angemessene Abschreibungen. Auf diese Abschreibungen sind sog. Ertragszuschüsse für empfangene Beiträge, Zuschüsse und Kostenersätze anzurechnen; d.h. die zu passivierenden Ertragszuschüsse sind mit dem durchschnittlichen Abschreibungssatz für sämtliche Anschaffungs- bzw. Herstellungskosten aufzulösen. Als Ertrag sind somit -nach dem Bruttoprinzip- die aufzulösenden Ertragszuschüsse mit **1.600€** zu veranschlagen.

Konto 11 Zinsen (200€)

An Zinsen und ähnlichen Erträgen werden erwartet **200€**

2.22 Aufwandseite

Konto 5 Materialaufwand (10.000€)

a) Aufwendungen für Roh-, Hilfs- u. Betriebsstoffe (10.000€)

Hierunter fallen Aufwendungen für die Trinkwasseruntersuchungen und die Steuerberatung.

Konto 7 Abschreibungen

Die Abschreibungen auf das Anlagevermögen, vor allem für das Wasserversorgungsnetz, belaufen sich im Planjahr auf **119.600€**

Konto 8 Sonstige betriebliche Aufwendungen (388.300€)

Das Wasser für die Gemeinde Nehren wird vom Zweckverband Steinlach-Wasserversorgung bezogen. Auf Grundlage des Wirtschaftsplans 2023 (Finanzplanung) ist mit einer Betriebskostenumlage von **315.700€** (Vorjahr: 300.000€) zu rechnen.

Für die Unterhaltung des örtlichen Wasserversorgungsnetzes (Sanierungsmaßnahmen in begrenztem Umfang, hauptsächlich Rohrbrüche – ansonsten im Liquiditätsplan) sind entsprechende Mittel bereitgestellt. **10.000€**

Die Kosten für die Inanspruchnahme des Bauhofs belaufen sich auf **18.700€**

Die Kosten für die Inanspruchnahme der Verwaltung belaufen sich auf **37.200€**

Für Arbeitsgeräte, Werkzeuge, Maschinen stehen **2.000€** zur Verfügung.

Weitere Aufwendungen bestehen für die Datenverarbeitung (2.900€), für Steuern und Versicherungen (1.000€) und Sonstiges (800€) **4.700€**

Konto 13 Darlehenszinsen und ähnliche Aufwendungen

Für das Trägerdarlehen und Fremdkredite sind Zinsen in Höhe von **51.600€** zu zahlen.

Jahresergebnis- Jahresgewinn-

Beim Eigenbetrieb Wasserversorgung ist bei der aufgezeichneten voraussichtlichen Entwicklung der Betriebserträge und Betriebsaufwendungen im Jahr 2024 mit einem Jahresgewinn von **5.100€** zu rechnen.

3. Liquiditätsplan

3.1 Allgemeines

Der Vermögensplan wurde durch die Anwendung der Eigenenbetriebsverordnung-HGB durch einen Liquiditätsplan ersetzt. Es sind die Ein- und Auszahlungen einschließlich Finanzplanung dargestellt.

3.2 Liquiditätsplan 2024 im Einzelnen

a) **Laufende Geschäftstätigkeit**

Die Planansätze des Erfolgsplans ohne die nicht zahlungswirksamen Vorgänge (Abschreibungen und Auflösungen) ergeben einen

Zahlungsmittelüberschuss	174.500€
--------------------------	-----------------

b) **Investitionstätigkeit**

Einzahlungen	200€
--------------	------

Auszahlungen	
-Gartenstraße zw. Hölderlin- u. Schillerstraße	300.000€

Zahlungsmittelbedarf	-299.800€
----------------------	------------------

c) **Finanzierungstätigkeit**

Einzahlungen	
-Aufnahme von Krediten	255.600€
-Investitionsbeiträge	<u>2.000€</u>
	257.600€

Auszahlungen	
-Tilgungen	80.700€
-Zinsen	<u>51.600€</u>
	132.300€

Finanzierungsmittelüberschuss	125.3000€
-------------------------------	------------------

Insgesamt ergibt sich somit eine Veränderung des Finanzierungsmittelbestands zum Ende des Wirtschaftsjahres von **0€**.

4. Beteiligung am Zweckverband Steinlach-Wasserversorgung

Die Gemeinde Nehren ist Mitglied beim Zweckverband Steinlachwasserversorgung seit dessen Gründung. Am ausgewiesenen Eigenkapital ist die Gemeinde mit 434.764,27€ beteiligt.

5. Schuldenstand

Der Schuldenstand beträgt **zum 01.01.2024:** 2.839.050,00€

Veränderungen 2024

Kreditaufnahmen -ohne Umschuldungen-

0,00€

Tilgungen -ohne Umschuldungen-

(-) 80.680,00€

Voraussichtlicher Stand zum 31.12.2024

2.757.970,00€

6. Finanzplanung Jahre 2024 -2027

Investitionen

Invest.-Nr.	Bezeichnung	2025	2026	2027
I-5330-517	WL-Sanierung Im Ilgengärtle	250.000	200.000	
I-5330-xxx	WL-Sanierung xxx			200.000
	Summe Investitionsausgaben:	250.000	200.000	200.000

Nachdem die Sanierung der Wasserleitung in der Gartenstraße in Teilabschnitten erfolgt und voraussichtlich 2024 abgeschlossen wird, kann in den Jahren 2025 und 2026 die Sanierung in Im Ilgengärtle erfolgen. Damit wären dann alle Leitungen im Sanierungsgebiet erneuert. Welche Maßnahmen ab 2027 umgesetzt werden ist noch festzulegen.

Sämtliche weiteren Investitionen sind ohne Zuschüsse zu realisieren. Weitere Beiträge werden nicht zur Verfügung stehen, weshalb alle Investitionen über rentierliche Kreditaufnahmen zu finanzieren sind. Die Verschuldung wird bis Ende 2027 auf voraussichtlich 3.189.127,52€ steigen.

Aufgrund der Investitionen steigen die Abschreibungsbeträge bis 2027 weiter an. Die Auflösungsbeträge der Ertragszuschüsse für vollständig passivierte Beiträge und Hausanschluss-Kostenersätze betragen nur noch 1.600€.

Bei steigenden Abschreibungen und steigenden Zinsen aufgrund der Kreditaufnahmen, sind Gebührenerhöhungen nicht auszuschließen. Die jährliche Gebührenkalkulation wird dies noch zeigen.

Voraussichtliche Entwicklung der Liquidität

Nr.	Einzahlungs- u. Auszahlungsarten	Liquiditätsplan					Finanzplanung					
		2023	2024	2025	2026	2027	2023	2024	2025	2026	2027	
		EUR	EUR	EUR	EUR	EUR	EUR	EUR	EUR	EUR	EUR	
		1	2	3	4	5						
1	Zahlungsmittelbestand zum Jahresbeginn	0,00										
2a +	Sonstige Einlagen aus Kassenmitteln zum Jahresbeginn Investmentzertifikate, Kapitalmarktpapiere, Geldmarktpapiere und sonstige	0,00										
2b +	Wertpapiere	0,00										
2c +	Forderungen aus Liquiditätsbeziehungen zum Kernhaushalt, zu verbundenen Unternehmen, Beteiligungen, selbständigen Kommunalanstalten und anderen Eigenbetrieben der Gemeinde	0,00										
3a -	Bestand an Kassenkrediten zum Jahresbeginn	0,00										
3b -	Verbindlichkeiten aus Liquiditätsbeziehungen zum Kernhaushalt, zu verbundenen Unternehmen, Beteiligungen, selbständigen Kommunalanstalten und anderen Eigenbetrieben der Gemeinde	39.984,12										
4 =	liquide Eigenmittel zum Jahresbeginn	-39.984,12										
5 -	mittelübertragungsbedingter Liquiditätsbedarf (§ 2 Absatz 4 EigBVO-HGB)											
6 +/-	veranschlagte Änderung des Finanzierungsmittelbestands (§ 2 i. v. m. Anlage 2 Nummer 40 EigBVO-HGB)	0,00	0,00	0,00	0,00	0,00						
7 =	voraussichtliche liquide Eigenmittel zum Jahresende	-39.984,12	-39.984,12	-39.984,12	-39.984,12	-39.984,12	-39.984,12	-39.984,12	-39.984,12	-39.984,12	-39.984,12	-39.984,12
8 -	davon für bestimmte Zwecke gebunden	0,00	0,00	0,00	0,00	0,00						
9 =	voraussichtliche liquide Eigenmittel zum Jahresende ohne gebundene Mittel	-39.984,12	-39.984,12	-39.984,12	-39.984,12	-39.984,12	-39.984,12	-39.984,12	-39.984,12	-39.984,12	-39.984,12	-39.984,12

**Zins- und Tilgungsleistungen
im Haushaltsjahr 2024**

Darl.-Nr.	Stand am 01.01.	Tilgungen					Stand am 31.12.	Zinssatz		Zinsen				
		I. Quartal	II. Quartal	III. Quartal	IV. Quartal	Summe		in %	bis	I. Quartal	II. Quartal	III. Quartal	IV. Quartal	Summe
DZ HYP AG														
3325349300	562.500,00	3.750,00	3.750,00	3.750,00	3.750,00	15.000,00	547.500,00	0,98	30.06.2051	1.378,13	1.368,94	1.359,75	1.350,56	5.457,38
3326688300	581.250,00	3.750,00	3.750,00	3.750,00	3.750,00	15.000,00	566.250,00	2,49	01.09.2042	3.618,28	3.594,94	3.571,59	3.548,25	14.333,06
Summen	1.143.750,00	7.500,00	7.500,00	7.500,00	7.500,00	30.000,00	1.113.750,00			4.996,41	4.963,88	4.931,34	4.898,81	19.790,44
Kreissparkasse														
6080721217	906.250,00	6.250,00	6.250,00	6.250,00	6.250,00	25.000,00	881.250,00	0,88	31.12.2060	1.993,75	1.980,00	1.966,25	1.952,50	7.892,50
6080838014	317.850,00	2.037,50	2.037,50	2.037,50	2.037,50	8.150,00	309.700,00	3,11	30.12.2042	2.471,28	2.455,44	2.439,60	2.423,76	9.790,08
Ern. 2023	301.200,00	1.882,50	1.882,50	1.882,50	1.882,50	7.530,00	293.270,00	3,00	?	2.256,00	2.241,88	2.227,76	2.213,64	8.939,28
Summen	1.525.300,00	10.170,00	10.170,00	10.170,00	10.170,00	40.680,00	1.484.220,00			6.721,03	6.677,32	6.633,61	6.589,90	26.621,86
Landesbank Baden-Württemberg														
	0,00	0,00	0,00	0,00	0,00	0,00	0,00	0,00		0,00	0,00	0,00	0,00	0,00
	0,00	0,00	0,00	0,00	0,00	0,00	0,00	0,000		0,00	0,00	0,00	0,00	0,00
Trägerdarlehen Gemeinde														
	170.000,00	0,00	0,00	0,00	10.000,00	10.000,00	160.000,00	3,00						5.100,00
Gesamt- summe	2.839.050,00	17.670,00	17.670,00	17.670,00	27.670,00	80.680,00	2.757.970,00			11.717,44	11.641,20	11.564,95	11.488,71	51.512,30

Übersicht über die aus Verpflichtungsermächtigungen voraussichtlich fällig werdenden Ausgaben

2024

Verpflichtungsermächtigungen im Wirtschaftsplan des Jahres		voraussichtlich fällige Ausgaben					
		2024	2025	2026	2027	2028	Folge- jahre
		€	€	€	€	€	€
1		2	3	4	5	6	7
2024	Im Ilgengärtele						
2024							
2024							
2023							
2022							
2021	460.000						
2020	400.000						
Summe		-	-	-	-	-	-
	Nachrichtlich: im Finanzplan vorgesehene Kreditaufnahmen	382.300	338.700	294.000	298.000	-	-

Wirtschaftsplan EB Wasser 2024 der Gemeinde Nehren

Erfolgsplan einschließlich Finanzplanung							
Eigenbetrieb Wasserversorgung							
Nr.		Ergebnis 2022	Ansatz 2023	Ansatz 2024	Planung 2025	Planung 2026	Planung 2027
		EUR					
		1	2	3	4	5	6
1.	Umsatzerlöse	541.743,89	555.200	572.800	588.300	610.900	621.400
2.	Erhöhung oder Verminderung des Bestands an fertigen und unfertigen Erzeugnissen	0,00	0	0	0	0	0
3.	andere aktivierte Eigenleistungen	0,00	0	0	0	0	0
4.	sonstige betriebliche Erträge	1.302,50	1.300	1.600	1.600	1.600	1.600
5.	Materialaufwand:	-17.330,15	-13.000	-10.000	-13.000	-13.000	-13.000
a)	Aufwendungen für Roh-, Hilfs- und Betriebsstoffe und für bezogene Waren	-17.330,15	-13.000	-10.000	-13.000	-13.000	-13.000
b)	Aufwendungen für bezogene Leistungen	0,00	0	0	0	0	0
6.	Personalaufwand:	0,00	0	0	0	0	0
a)	Löhne und Gehälter	0,00	0	0	0	0	0
b)	soziale Abgaben und Aufwendungen für Altersversorgung und für Unterstützung davon für Altersversorgung	0,00	0	0	0	0	0
7.	Abschreibungen:	-106.275,53	-102.300	-119.600	-119.100	-128.900	-126.500
a)	auf immaterielle Vermögensgegenstände des Anlagevermögens und Sachanlagen	-106.275,53	-102.300	-119.600	-119.100	-128.900	-126.500
b)	auf Vermögensgegenstände des Umlaufvermögens, soweit diese die in dem Unternehmen, der Einrichtung oder dem Hilfsbetrieb üblichen Abschreibungen überschreiten	0,00	0	0	0	0	0
8.	sonstige betriebliche Aufwendungen	-363.087,14	-394.900	-388.300	-393.000	-403.500	-413.500
9.	Erträge aus Beteiligungen, davon aus verbundenen Unternehmen	0,00	0	0	0	0	0
10.	Erträge aus anderen Wertpapieren und Ausleihungen des Finanzanlagevermögens, davon aus verbundenen Unternehmen	0,00	0	0	0	0	0
11.	sonstige Zinsen und ähnliche Erträge, davon aus verbundenen Unternehmen	179,00	200	200	200	200	200
12.	Abschreibungen auf Finanzanlagen und auf Wertpapiere des Umlaufvermögens	0,00	0	0	0	0	0
13.	Zinsen und ähnliche Aufwendungen, davon an verbundenen Unternehmen	-27.975,30	-42.100	-51.600	-59.900	-62.200	-65.100
14.	Steuern vom Einkommen und vom Ertrag (Bitte melden Sie dem RZ Ihre Steuerkonten)	0,00	0	0	0	0	0
15.	Ergebnis nach Steuern	28.557,27	4.400	5.100	5.100	5.100	5.100
16.	sonstige Steuern (Bitte melden Sie dem RZ Ihre Steuerkonten) Hinweis: Aktuell sind alle Sachkonten des Bereich 444* in Position 8 enthalten.	0,00	0	0	0	0	0
17.	Jahresüberschuss / Jahresfehlbetrag	28.557,27	4.400	5.100	5.100	5.100	5.100
	nachrichtlich:						
18.	Vorauszahlungen der Gemeinde auf die spätere Fehlbetragsabdeckung	0,00	0	0	0	0	0
19.	Vorauszahlungen an die Gemeinde auf die spätere Überschussabführung	0,00	0	0	0	0	0

Wirtschaftsplan EB Wasser 2024 der Gemeinde Nehren

Liquiditätsplan einschließlich Finanzplanung								
Eigenbetrieb Wasserversorgung								
Nr.		Ergebnis 2022	Ansatz 2023	Ansatz 2024	VE	Planung 2025	Planung 2026	Planung 2027
		EUR						
		1	2	3	4	5	6	7
1	Einzahlungen von Kunden für den Verkauf von Erzeugnissen, Waren und Dienstleistungen	535.647,68	555.200	572.800	0	588.300	610.900	621.400
2	Sonstige Einzahlungen, die nicht der Investitions- oder der Finanzierungstätigkeit zuzuordnen sind	162.813,43	0	0	0	0	0	0
3	Ertragsteuerrückzahlungen	0,00	0	0	0	0	0	0
4	Einzahlungen aus laufender Geschäftstätigkeit (Summe aus Nummern 1 bis 3)	698.461,11	555.200	572.800	0	588.300	610.900	621.400
5	Auszahlungen an Lieferanten und Beschäftigte	-417.591,32	-407.900	-398.300	0	-406.000	-416.500	-426.500
6	Sonstige Auszahlungen, die nicht der Investitions- oder der Finanzierungstätigkeit zuzuordnen sind (Bitte melden Sie uns Ihre Steuerkonten)	-142.829,29	0	0	0	0	0	0
7	Ertragsteuerzahlungen (Bitte melden Sie uns Ihre Steuerkonten)	0,00	0	0	0	0	0	0
8	Auszahlungen aus laufender Geschäftstätigkeit (Summe aus Nummern 5 bis 7)	-560.420,61	-407.900	-398.300	0	-406.000	-416.500	-426.500
9	Zahlungsmittelüberschuss/-bedarf aus laufender Geschäftstätigkeit (Saldo aus Nummern 4 und 8)	138.040,50	147.300	174.500	0	182.300	194.400	194.900
10	Einzahlungen aus Abgängen von Gegenständen des immateriellen Anlagevermögens	0,00	0	0	0	0	0	0
11	Einzahlungen aus Abgängen von Gegenständen des Sachanlagevermögens	0,00	0	0	0	0	0	0
12	Einzahlungen aus Abgängen von Gegenständen des Finanzanlagevermögens	0,00	0	0	0	0	0	0
13	Einzahlungen aus der Rückzahlung geleisteter Investitionszuschüsse durch Dritte	0,00	0	0	0	0	0	0
14	Erhaltene Zinsen	2.081,63	200	200	0	200	200	200
15	Erhaltene Dividenden	0,00	0	0	0	0	0	0
16	Einzahlungen aus Investitionstätigkeit (Summe aus Nummern 10 bis 15)	2.081,63	200	200	0	200	200	200
17	Auszahlungen für Investitionen in das immaterielle Anlagevermögen	0,00	0	0	0	0	0	0
18	Auszahlungen für Investitionen in das Sachanlagevermögen	-710.161,22	-350.000	-300.000	0	-250.000	-200.000	-200.000
19	Auszahlungen für Investitionen in das Finanzanlagevermögen	0,00	0	0	0	0	0	0
20	Auszahlungen für geleistete Investitionszuschüsse an Dritte	0,00	0	0	0	0	0	0
21	Auszahlungen aus Investitionstätigkeit (Summe aus Nummern 17 bis 20)	-710.161,22	-350.000	-300.000	0	-250.000	-200.000	-200.000
22	Veranschlagter Finanzierungsmittelüberschuss/-bedarf aus Investitionstätigkeit (Saldo aus Nummern 16 und 21)	-708.079,59	-349.800	-299.800	0	-249.800	-199.800	-199.800
23	Veranschlagter Finanzierungsmittelüberschuss /-bedarf (Saldo aus Nummern 9 und 22)	-570.039,09	-202.500	-125.300	0	-67.500	-5.400	-4.900
24	Einzahlungen aus Eigenkapitalzuführungen	0,00	0	0	0	0	0	0
25	Einzahlungen aus der Aufnahme von Investitionskrediten und wirtschaftlich vergleichbaren Vorgängen für Investitionen bei der Gemeinde und anderen Eigenbetrieben	0,00	0	0	0	0	0	0
26	Einzahlungen aus der Aufnahme von Investitionskrediten und wirtschaftlich vergleichbaren Vorgängen für Investitionen bei Dritten	926.000,00	300.800	255.600	0	212.500	158.000	164.400
27	Einzahlungen aus Investitionsbeiträgen	12.858,35	2.000	2.000	0	2.000	2.000	2.000
28	Einzahlungen aus Investitionszuweisungen der Gemeinde	0,00	0	0	0	0	0	0
29	Einzahlungen aus Investitionszuweisungen Dritter	0,00	0	0	0	0	0	0

Wirtschaftsplan EB Wasser 2024 der Gemeinde Nehren

Liquiditätsplan einschließlich Finanzplanung								
Eigenbetrieb Wasserversorgung								
Nr.		Ergebnis 2022	Ansatz 2023	Ansatz 2024	VE	Planung 2025	Planung 2026	Planung 2027
		EUR						
		1	2	3	4	5	6	7
30	Einzahlungen aus Finanzierungstätigkeit (Summe aus Nummern 24 bis 29)	938.858,35	302.800	257.600	0	214.500	160.000	166.400
31	Auszahlungen aus Eigenkapitalherabsetzungen	0,00	0	0	0	0	0	0
32	Auszahlungen aus der Tilgung von Investitionskrediten und wirtschaftlich vergleichbaren Vorgängen für Investitionen gegen der Gemeinde und anderen Eigenbetrieben	0,00	-10.000	-10.000	0	-10.000	-10.000	-10.000
33	Auszahlungen aus der Tilgung von Investitionskrediten und wirtschaftlich vergleichbaren Vorgängen für Investitionen gegenüber Dritten	-53.750,00	-48.200	-70.700	0	-77.100	-82.400	-86.400
34	Auszahlungen aus der Rückzahlung von Investitionsbeiträgen	0,00	0	0	0	0	0	0
35	Auszahlungen aus der Rückzahlung von Investitionszuweisungen der Gemeinde	0,00	0	0	0	0	0	0
36	Auszahlungen aus der Rückzahlung von Investitionszuweisungen Dritter	0,00	0	0	0	0	0	0
37	Gezahlte Zinsen	-23.744,18	-42.100	-51.600	0	-59.900	-62.200	-65.100
38	Auszahlungen aus Finanzierungstätigkeit (Summe aus Nummern 31 bis 37)	-77.494,18	-100.300	-132.300	0	-147.000	-154.600	-161.500
39	Veranschlagter Finanzierungsmittelüberschuss/ -bedarf aus Finanzierungstätigkeit (Saldo aus Nummern 30 und 38)	861.364,17	202.500	125.300	0	67.500	5.400	4.900
40	Veranschlagte Änderung des Finanzierungsmittelbestands zum Ende des Wirtschaftsjahres (Saldo aus Nummern 23 und 39)	291.325,08	0	0	0	0	0	0
	nachrichtlich:							
41	voraussichtlicher Bestand an liquiden Eigenmitteln zum Jahresbeginn	-291.325,08	0	0	0	0	0	0
42	voraussichtlicher Bestand an inneren Darlehen zum Jahresbeginn	0,00	0	0	---	---	---	---

Einzeldarstellung der Investitionsmaßnahmen												
Eigenbetrieb Wasserversorgung												
Investition I-5330-102 Beiträge und ähnliche Entgelte												
Nr.	Gesamtangaben zur Maßnahme -nachrichtlich-	Bisher finanziert	Mittel-übertragungen aus 2022	Ergebnis 2022	Ansatz 2023	Ansatz 2024	VE	Planung 2025	Planung 2026	Planung 2027	Finanzbedarf weitere Jahre -nachrichtlich-	
EUR												
	1	2	3	4	5	6	7	8	9	10	11	
2	Einzahlungen aus Investitionsbeiträgen und ähnlichen	13.371,30	0,00	12.858,35	2.000	2.000	0	2.000	2.000	2.000	0	
6	Summe der Einzahlungen aus Investitionstätigkeit	13.371,30	0,00	12.858,35	2.000	2.000	0	2.000	2.000	2.000	0	
14	Saldo aus Investitionstätigkeit und Finanzierungstätigkeit	13.371,30	0,00	12.858,35	2.000	2.000	0	2.000	2.000	2.000	0	
Investition I-5330-301 Erwerb von Wasserzählern												
Nr.	Gesamtangaben zur Maßnahme -nachrichtlich-	Bisher finanziert	Mittel-übertragungen aus 2022	Ergebnis 2022	Ansatz 2023	Ansatz 2024	VE	Planung 2025	Planung 2026	Planung 2027	Finanzbedarf weitere Jahre -nachrichtlich-	
EUR												
	1	2	3	4	5	6	7	8	9	10	11	
8	Auszahlungen für Baumaßnahmen	-907,92	0,00	0,00	0	0	0	0	0	0	0	
13	Summe der Auszahlungen aus Investitionstätigkeit (Summe aus Nummer 7 bis 12)	-907,92	0,00	0,00	0	0	0	0	0	0	0	
14	Saldo aus Investitionstätigkeit und Finanzierungstätigkeit	-907,92	0,00	0,00	0	0	0	0	0	0	0	
16	Gesamtkosten der Maßnahme (Summe aus Nummer 13 und 15)	-907,92	0,00	0,00	0	0	0	0	0	0	0	
Investition I-5330-501 Herstellung von Hausanschlüssen												
Nr.	Gesamtangaben zur Maßnahme -nachrichtlich-	Bisher finanziert	Mittel-übertragungen aus 2022	Ergebnis 2022	Ansatz 2023	Ansatz 2024	VE	Planung 2025	Planung 2026	Planung 2027	Finanzbedarf weitere Jahre -nachrichtlich-	
EUR												
	1	2	3	4	5	6	7	8	9	10	11	
8	Auszahlungen für Baumaßnahmen	-28.004,96	0,00	0,00	0	0	0	0	0	0	0	
13	Summe der Auszahlungen aus Investitionstätigkeit (Summe aus Nummer 7 bis 12)	-28.004,96	0,00	0,00	0	0	0	0	0	0	0	
14	Saldo aus Investitionstätigkeit und Finanzierungstätigkeit	-28.004,96	0,00	0,00	0	0	0	0	0	0	0	
16	Gesamtkosten der Maßnahme (Summe aus Nummer 13 und 15)	-28.004,96	0,00	0,00	0	0	0	0	0	0	0	
Investition I-5330-511 Erneuerung Wasserleitung Lindenweg												

Einzeldarstellung der Investitionsmaßnahmen											
Eigenbetrieb Wasserversorgung											
Nr.	Gesamtangaben zur Maßnahme -nachrichtlich-	Bisher finanziert	Mittel-übertragungen aus 2022	Ergebnis 2022	Ansatz 2023	Ansatz 2024	VE	Planung 2025	Planung 2026	Planung 2027	Finanzbedarf weitere Jahre -nachrichtlich-
EUR											
8	Auszahlungen für Baumaßnahmen	-80.000	0,00	0,00	0	0	7	0	0	0	0
13	Summe der Auszahlungen aus Investitionstätigkeit (Summe aus Nummer 7 bis 12)	-80.000	0,00	0,00	0	0	0	0	0	0	0
14	Saldo aus Investitionstätigkeit und Finanzierungstätigkeit	-80.000	0,00	0,00	0	0	0	0	0	0	0
16	Gesamtkosten der Maßnahme (Summe aus Nummer 13 und 15)	-80.000	0,00	0,00	0	0	0	0	0	0	0
Investition I-5330-512 Erneuerung Wasserleitung Birkenweg											
EUR											
Nr.	Gesamtangaben zur Maßnahme -nachrichtlich-	Bisher finanziert	Mittel-übertragungen aus 2022	Ergebnis 2022	Ansatz 2023	Ansatz 2024	VE	Planung 2025	Planung 2026	Planung 2027	Finanzbedarf weitere Jahre -nachrichtlich-
8	Auszahlungen für Baumaßnahmen	-97.000	0,00	0,00	0	0	7	0	0	0	0
13	Summe der Auszahlungen aus Investitionstätigkeit (Summe aus Nummer 7 bis 12)	-97.000	0,00	0,00	0	0	0	0	0	0	0
14	Saldo aus Investitionstätigkeit und Finanzierungstätigkeit	-97.000	0,00	0,00	0	0	0	0	0	0	0
16	Gesamtkosten der Maßnahme (Summe aus Nummer 13 und 15)	-97.000	0,00	0,00	0	0	0	0	0	0	0
Investition I-5330-513 Erneuerung Wasserleitung Sicherstraße											
EUR											
Nr.	Gesamtangaben zur Maßnahme -nachrichtlich-	Bisher finanziert	Mittel-übertragungen aus 2022	Ergebnis 2022	Ansatz 2023	Ansatz 2024	VE	Planung 2025	Planung 2026	Planung 2027	Finanzbedarf weitere Jahre -nachrichtlich-
8	Auszahlungen für Baumaßnahmen	-113.000	0,00	0,00	0	0	7	0	0	0	0
13	Summe der Auszahlungen aus Investitionstätigkeit (Summe aus Nummer 7 bis 12)	-113.000	0,00	0,00	0	0	0	0	0	0	0
14	Saldo aus Investitionstätigkeit und Finanzierungstätigkeit	-113.000	0,00	0,00	0	0	0	0	0	0	0
16	Gesamtkosten der Maßnahme (Summe aus Nummer 13 und 15)	-113.000	0,00	0,00	0	0	0	0	0	0	0
Investition I-5330-514 Erneuerung Wasserleitung											

Einzeldarstellung der Investitionsmaßnahmen											
Eigenbetrieb Wasserversorgung											
Nr.	Gesamtangaben zur Maßnahme -nachrichtlich-	Bisher finanziert	Mittel-übertragungen aus 2022	Ergebnis 2022	Ansatz 2023	Ansatz 2024	VE	Planung 2025	Planung 2026	Planung 2027	Finanzbedarf weitere Jahre -nachrichtlich-
	EUR										
8	Auszahlungen für Baumaßnahmen	0,00	0,00	0,00	0	0	0	0	0	-200.000	0
13	Summe der Auszahlungen aus Investitionstätigkeit (Summe aus Nummer 7 bis 12)	0,00	0,00	0,00	0	0	0	0	0	-200.000	0
14	Saldo aus Investitionstätigkeit und Finanzierungstätigkeit	0,00	0,00	0,00	0	0	0	0	0	-200.000	0
16	Gesamtkosten der Maßnahme (Summe aus Nummer 13 und 15)	0,00	0,00	0,00	0	0	0	0	0	-200.000	0
Investition I-5330-515 Erneuerung. Wasserl. Hauchl. Str. i.Z. Ortsdurchf.											
	EUR										
Nr.	Gesamtangaben zur Maßnahme -nachrichtlich-	Bisher finanziert	Mittel-übertragungen aus 2022	Ergebnis 2022	Ansatz 2023	Ansatz 2024	VE	Planung 2025	Planung 2026	Planung 2027	Finanzbedarf weitere Jahre -nachrichtlich-
8	Auszahlungen für Baumaßnahmen	-1.043.670,94	0,00	-521.601,40	0	0	0	0	0	0	0
13	Summe der Auszahlungen aus Investitionstätigkeit (Summe aus Nummer 7 bis 12)	-1.043.670,94	0,00	-521.601,40	0	0	0	0	0	0	0
14	Saldo aus Investitionstätigkeit und Finanzierungstätigkeit	-1.043.670,94	0,00	-521.601,40	0	0	0	0	0	0	0
16	Gesamtkosten der Maßnahme (Summe aus Nummer 13 und 15)	-1.043.670,94	0,00	-521.601,40	0	0	0	0	0	0	0
Investition I-5330-516 Erneuerung Wasserleitung Liststraße											
	EUR										
Nr.	Gesamtangaben zur Maßnahme -nachrichtlich-	Bisher finanziert	Mittel-übertragungen aus 2022	Ergebnis 2022	Ansatz 2023	Ansatz 2024	VE	Planung 2025	Planung 2026	Planung 2027	Finanzbedarf weitere Jahre -nachrichtlich-
8	Auszahlungen für Baumaßnahmen	-1.213,83	0,00	-232,26	0	0	0	0	0	0	0
13	Summe der Auszahlungen aus Investitionstätigkeit (Summe aus Nummer 7 bis 12)	-1.213,83	0,00	-232,26	0	0	0	0	0	0	0
14	Saldo aus Investitionstätigkeit und Finanzierungstätigkeit	-1.213,83	0,00	-232,26	0	0	0	0	0	0	0
16	Gesamtkosten der Maßnahme (Summe aus Nummer 13 und 15)	-1.213,83	0,00	-232,26	0	0	0	0	0	0	0
Investition I-5330-517 Erneuerung Wasserleitung Im Illegärtle											

Einzeldarstellung der Investitionsmaßnahmen											
Eigenbetrieb Wasserversorgung											
Nr.	Gesamtangaben zur Maßnahme -nachrichtlich-	Bisher finanziert	Mittel-übertragungen aus 2022	Ergebnis 2022	Ansatz 2023	Ansatz 2024	VE	Planung 2025	Planung 2026	Planung 2027	Finanzbedarf weitere Jahre -nachrichtlich-
EUR											
8	Auszahlungen für Baumaßnahmen	-450.000	0,00	0,00	0	0	0	-250.000	-200.000	0	0
13	Summe der Auszahlungen aus Investitionstätigkeit (Summe aus Nummer 7 bis 12)	-3.599,35	0,00	0,00	0	0	0	-250.000	-200.000	0	0
14	Saldo aus Investitionstätigkeit und Finanzierungstätigkeit	-3.599,35	0,00	0,00	0	0	0	-250.000	-200.000	0	0
16	Gesamtkosten der Maßnahme (Summe aus Nummer 13 und 15)	-450.000	0,00	0,00	0	0	0	-250.000	-200.000	0	0
Investition I-5330-518 Erneuerung Wasserleitung Gartenstraße											
Nr.	Gesamtangaben zur Maßnahme -nachrichtlich-	Bisher finanziert	Mittel-übertragungen aus 2022	Ergebnis 2022	Ansatz 2023	Ansatz 2024	VE	Planung 2025	Planung 2026	Planung 2027	Finanzbedarf weitere Jahre -nachrichtlich-
EUR											
8	Auszahlungen für Baumaßnahmen	-720.000	0,00	-232,25	0	-300.000	0	0	0	0	0
13	Summe der Auszahlungen aus Investitionstätigkeit (Summe aus Nummer 7 bis 12)	-4.158,50	0,00	-232,25	0	-300.000	0	0	0	0	0
14	Saldo aus Investitionstätigkeit und Finanzierungstätigkeit	-4.158,50	0,00	-232,25	0	-300.000	0	0	0	0	0
16	Gesamtkosten der Maßnahme (Summe aus Nummer 13 und 15)	-720.000	0,00	-232,25	0	-300.000	0	0	0	0	0
Investition I-5330-519 Erneuerung Wasserleitung Hölderlinstraße											
Nr.	Gesamtangaben zur Maßnahme -nachrichtlich-	Bisher finanziert	Mittel-übertragungen aus 2022	Ergebnis 2022	Ansatz 2023	Ansatz 2024	VE	Planung 2025	Planung 2026	Planung 2027	Finanzbedarf weitere Jahre -nachrichtlich-
EUR											
8	Auszahlungen für Baumaßnahmen	0	0,00	0,00	0	0	0	0	0	0	0
13	Summe der Auszahlungen aus Investitionstätigkeit (Summe aus Nummer 7 bis 12)	0	0,00	0,00	0	0	0	0	0	0	0
14	Saldo aus Investitionstätigkeit und Finanzierungstätigkeit	0	0,00	0,00	0	0	0	0	0	0	0
16	Gesamtkosten der Maßnahme (Summe aus Nummer 13 und 15)	0	0,00	0,00	0	0	0	0	0	0	0
Investition I-5330-520 Erneuerung Wasserleitung Breitestraße											

Einzeldarstellung der Investitionsmaßnahmen											
Eigenbetrieb Wasserversorgung											
Nr.	Gesamtangaben zur Maßnahme -nachrichtlich-	Bisher finanziert	Mittel-übertragungen aus 2022	Ergebnis 2022	Ansatz 2023	Ansatz 2024	VE	Planung 2025	Planung 2026	Planung 2027	Finanzbedarf weitere Jahre -nachrichtlich-
	EUR										
8	Auszahlungen für Baumaßnahmen	1.897,97	0,00	0,00	0	0	0	0	0	0	0
13	Summe der Auszahlungen aus Investitionstätigkeit (Summe aus Nummer 7 bis 12)	1.897,97	0,00	0,00	0	0	0	0	0	0	0
14	Saldo aus Investitionstätigkeit und Finanzierungstätigkeit	1.897,97	0,00	0,00	0	0	0	0	0	0	0
16	Gesamtkosten der Maßnahme (Summe aus Nummer 13 und 15)	1.897,97	0,00	0,00	0	0	0	0	0	0	0
Investition I-5330-521 Erneuerung Wasserleitung Gassert											
	EUR										
Nr.	Gesamtangaben zur Maßnahme -nachrichtlich-	Bisher finanziert	Mittel-übertragungen aus 2022	Ergebnis 2022	Ansatz 2023	Ansatz 2024	VE	Planung 2025	Planung 2026	Planung 2027	Finanzbedarf weitere Jahre -nachrichtlich-
8	Auszahlungen für Baumaßnahmen	-14.258,53	0,00	0,00	0	0	0	0	0	0	0
13	Summe der Auszahlungen aus Investitionstätigkeit (Summe aus Nummer 7 bis 12)	-14.258,53	0,00	0,00	0	0	0	0	0	0	0
14	Saldo aus Investitionstätigkeit und Finanzierungstätigkeit	-14.258,53	0,00	0,00	0	0	0	0	0	0	0
16	Gesamtkosten der Maßnahme (Summe aus Nummer 13 und 15)	-14.258,53	0,00	0,00	0	0	0	0	0	0	0
Investition I-5330-522 Erneuerung Wasserleitung Bohlstraße											
	EUR										
Nr.	Gesamtangaben zur Maßnahme -nachrichtlich-	Bisher finanziert	Mittel-übertragungen aus 2022	Ergebnis 2022	Ansatz 2023	Ansatz 2024	VE	Planung 2025	Planung 2026	Planung 2027	Finanzbedarf weitere Jahre -nachrichtlich-
8	Auszahlungen für Baumaßnahmen	-56.987,36	0,00	0,00	0	0	0	0	0	0	0
13	Summe der Auszahlungen aus Investitionstätigkeit (Summe aus Nummer 7 bis 12)	-56.987,36	0,00	0,00	0	0	0	0	0	0	0
14	Saldo aus Investitionstätigkeit und Finanzierungstätigkeit	-56.987,36	0,00	0,00	0	0	0	0	0	0	0
16	Gesamtkosten der Maßnahme (Summe aus Nummer 13 und 15)	-56.987,36	0,00	0,00	0	0	0	0	0	0	0
Investition I-5330-523 Erneuerung Wasserleitung Am Nordring/Dulinger Str.											

Einzeldarstellung der Investitionsmaßnahmen											
Eigenbetrieb Wasserversorgung											
Nr.	Gesamtangaben zur Maßnahme -nachrichtlich-	Bisher finanziert	Mittel-übertragungen aus 2022	Ergebnis 2022	Ansatz 2023	Ansatz 2024	VE	Planung 2025	Planung 2026	Planung 2027	Finanzbedarf weitere Jahre -nachrichtlich-
	EUR										
8	Auszahlungen für Baumaßnahmen	0	0,00	0,00	0	0	0	0	0	0	0
13	Summe der Auszahlungen aus Investitionstätigkeit (Summe aus Nummer 7 bis 12)	0	0,00	0,00	0	0	0	0	0	0	0
14	Saldo aus Investitionstätigkeit und Finanzierungstätigkeit	0	0,00	0,00	0	0	0	0	0	0	0
16	Gesamtkosten der Maßnahme (Summe aus Nummer 13 und 15)	0	0,00	0,00	0	0	0	0	0	0	0
Investition I-5330-524 Erneuerg. Wasserleitung Luppachstr. i.Z.Ortsdruchf											
	EUR										
Nr.	Gesamtangaben zur Maßnahme -nachrichtlich-	Bisher finanziert	Mittel-übertragungen aus 2022	Ergebnis 2022	Ansatz 2023	Ansatz 2024	VE	Planung 2025	Planung 2026	Planung 2027	Finanzbedarf weitere Jahre -nachrichtlich-
8	Auszahlungen für Baumaßnahmen	-430.000	0,00	-91.389,18	0	0	0	0	0	0	0
13	Summe der Auszahlungen aus Investitionstätigkeit (Summe aus Nummer 7 bis 12)	-430.000	0,00	-91.389,18	0	0	0	0	0	0	0
14	Saldo aus Investitionstätigkeit und Finanzierungstätigkeit	-430.000	0,00	-91.389,18	0	0	0	0	0	0	0
16	Gesamtkosten der Maßnahme (Summe aus Nummer 13 und 15)	-430.000	0,00	-91.389,18	0	0	0	0	0	0	0
Investition I-5330-525 Erneuerg. Wasserl. Hauptstr. i.Z. Ortsdurchf.											
	EUR										
Nr.	Gesamtangaben zur Maßnahme -nachrichtlich-	Bisher finanziert	Mittel-übertragungen aus 2022	Ergebnis 2022	Ansatz 2023	Ansatz 2024	VE	Planung 2025	Planung 2026	Planung 2027	Finanzbedarf weitere Jahre -nachrichtlich-
8	Auszahlungen für Baumaßnahmen	-630.000	0,00	-94.916,60	0	0	0	0	0	0	0
13	Summe der Auszahlungen aus Investitionstätigkeit (Summe aus Nummer 7 bis 12)	-630.000	0,00	-94.916,60	0	0	0	0	0	0	0
14	Saldo aus Investitionstätigkeit und Finanzierungstätigkeit	-630.000	0,00	-94.916,60	0	0	0	0	0	0	0
16	Gesamtkosten der Maßnahme (Summe aus Nummer 13 und 15)	-630.000	0,00	-94.916,60	0	0	0	0	0	0	0
Investition I-5330-526 Erneuerung Wasserleitung Am Nordring											

Einzeldarstellung der Investitionsmaßnahmen											
Eigenbetrieb Wasserversorgung											
Nr.	Gesamtangaben zur Maßnahme -nachrichtlich-	Bisher finanziert	Mittel-übertragungen aus 2022	Ergebnis 2022	Ansatz 2023	Ansatz 2024	VE	Planung 2025	Planung 2026	Planung 2027	Finanzbedarf weitere Jahre -nachrichtlich-
	EUR										
8	Auszahlungen für Baumaßnahmen	-670.000	0,00	0,00	-350.000	0	0	0	0	0	0
13	Summe der Auszahlungen aus Investitionstätigkeit (Summe aus Nummer 7 bis 12)	-670.000	0,00	0,00	-350.000	0	0	0	0	0	0
14	Saldo aus Investitionstätigkeit und Finanzierungstätigkeit	-670.000	0,00	0,00	-350.000	0	0	0	0	0	0
16	Gesamtkosten der Maßnahme (Summe aus Nummer 13 und 15)	-670.000	0,00	0,00	-350.000	0	0	0	0	0	0
Investition I-5330-527 Erneuerung Wasserleitung Weihergärten											
Nr.	Gesamtangaben zur Maßnahme -nachrichtlich-	Bisher finanziert	Mittel-übertragungen aus 2022	Ergebnis 2022	Ansatz 2023	Ansatz 2024	VE	Planung 2025	Planung 2026	Planung 2027	Finanzbedarf weitere Jahre -nachrichtlich-
	EUR										
8	Auszahlungen für Baumaßnahmen	-90.000	0,00	0,00	0	0	0	0	0	0	0
13	Summe der Auszahlungen aus Investitionstätigkeit (Summe aus Nummer 7 bis 12)	-90.000	0,00	0,00	0	0	0	0	0	0	0
14	Saldo aus Investitionstätigkeit und Finanzierungstätigkeit	-90.000	0,00	0,00	0	0	0	0	0	0	0
16	Gesamtkosten der Maßnahme (Summe aus Nummer 13 und 15)	-90.000	0,00	0,00	0	0	0	0	0	0	0
Investition I-5330-528 Wasserleitungsringschluss Pfaffenwiesen											
Nr.	Gesamtangaben zur Maßnahme -nachrichtlich-	Bisher finanziert	Mittel-übertragungen aus 2022	Ergebnis 2022	Ansatz 2023	Ansatz 2024	VE	Planung 2025	Planung 2026	Planung 2027	Finanzbedarf weitere Jahre -nachrichtlich-
	EUR										
8	Auszahlungen für Baumaßnahmen	0	0,00	-977,50	0	0	0	0	0	0	0
13	Summe der Auszahlungen aus Investitionstätigkeit (Summe aus Nummer 7 bis 12)	0	0,00	-977,50	0	0	0	0	0	0	0
14	Saldo aus Investitionstätigkeit und Finanzierungstätigkeit	0	0,00	-977,50	0	0	0	0	0	0	0
16	Gesamtkosten der Maßnahme (Summe aus Nummer 13 und 15)	0	0,00	-977,50	0	0	0	0	0	0	0
Investition I-5330-529 Erneuerung Wasserleitung Bubengasse											

Einzeldarstellung der Investitionsmaßnahmen											
Eigenbetrieb Wasserversorgung											
Nr.	Gesamtangaben zur Maßnahme -nachrichtlich-	Bisher finanziert	Mittel-übertragungen aus 2022	Ergebnis 2022	Ansatz 2023	Ansatz 2024	VE	Planung 2025	Planung 2026	Planung 2027	Finanzbedarf weitere Jahre -nachrichtlich-
	EUR										
8	Auszahlungen für Baumaßnahmen	0	-32.548,25	0,00	-347,50	0	0	0	0	0	0
13	Summe der Auszahlungen aus Investitionstätigkeit (Summe aus Nummer 7 bis 12)	0	-32.548,25	0,00	-347,50	0	0	0	0	0	0
14	Saldo aus Investitionstätigkeit und Finanzierungstätigkeit	0	-32.548,25	0,00	-347,50	0	0	0	0	0	0
16	Gesamtkosten der Maßnahme (Summe aus Nummer 13 und 15)	0	-32.548,25	0,00	-347,50	0	0	0	0	0	0
Investition I-5330-530 Wasserleitungsanschluss RÜB Talstraße											
Nr.	Gesamtangaben zur Maßnahme -nachrichtlich-	Bisher finanziert	Mittel-übertragungen aus 2022	Ergebnis 2022	Ansatz 2023	Ansatz 2024	VE	Planung 2025	Planung 2026	Planung 2027	Finanzbedarf weitere Jahre -nachrichtlich-
	EUR										
8	Auszahlungen für Baumaßnahmen	0	-2.620,74	0,00	0,00	0	0	0	0	0	0
13	Summe der Auszahlungen aus Investitionstätigkeit (Summe aus Nummer 7 bis 12)	0	-2.620,74	0,00	0,00	0	0	0	0	0	0
14	Saldo aus Investitionstätigkeit und Finanzierungstätigkeit	0	-2.620,74	0,00	0,00	0	0	0	0	0	0
16	Gesamtkosten der Maßnahme (Summe aus Nummer 13 und 15)	0	-2.620,74	0,00	0,00	0	0	0	0	0	0
Investition I-5330-531 Erneuerung Wasserleitung Tubinger Straße											
Nr.	Gesamtangaben zur Maßnahme -nachrichtlich-	Bisher finanziert	Mittel-übertragungen aus 2022	Ergebnis 2022	Ansatz 2023	Ansatz 2024	VE	Planung 2025	Planung 2026	Planung 2027	Finanzbedarf weitere Jahre -nachrichtlich-
	EUR										
8	Auszahlungen für Baumaßnahmen	0	-232,27	0,00	-232,27	0	0	0	0	0	0
13	Summe der Auszahlungen aus Investitionstätigkeit (Summe aus Nummer 7 bis 12)	0	-232,27	0,00	-232,27	0	0	0	0	0	0
14	Saldo aus Investitionstätigkeit und Finanzierungstätigkeit	0	-232,27	0,00	-232,27	0	0	0	0	0	0
16	Gesamtkosten der Maßnahme (Summe aus Nummer 13 und 15)	0	-232,27	0,00	-232,27	0	0	0	0	0	0
Investition I-5330-532 Erneuerung Wasserleitung Uhländstraße											

Einzeldarstellung der Investitionsmaßnahmen											
Eigenbetrieb Wasserversorgung											
Nr.	Gesamtausgaben zur Maßnahme -nachrichtlich-	Bisher finanziert	Mittel-übertragungen aus 2022	Ergebnis 2022	Ansatz 2023	Ansatz 2024	VE	Planung 2025	Planung 2026	Planung 2027	Finanzbedarf weitere Jahre -nachrichtlich-
	1	2	3	4	5	6	7	8	9	10	11
	EUR										
8	Auszahlungen für Baumaßnahmen	-8.635,62	0,00	-232,26	0	0	0	0	0	0	0
13	Summe der Auszahlungen aus Investitionstätigkeit (Summe aus Nummer 7 bis 12)	-8.635,62	0,00	-232,26	0	0	0	0	0	0	0
14	Saldo aus Investitionstätigkeit und Finanzierungstätigkeit	-8.635,62	0,00	-232,26	0	0	0	0	0	0	0
16	Gesamtkosten der Maßnahme (Summe aus Nummer 13 und 15)	-8.635,62	0,00	-232,26	0	0	0	0	0	0	0

WASSERVERSORGUNG NEHREN

**Gewinn- und Verlustrechnung
für das Wirtschaftsjahr 2022
(01.01. bis 31.12.)**

	€	€	2022 €	2021 €
1. Umsatzerlöse				
a) Erlöse aus der Wasserabgabe	540.402,58			538.089,87
b) Auflösung empfangener Ertragszuschüsse	1.302,50			4.528,50
c) Sonstige Umsatzerlöse	1.109,31	542.814,39		1.173,56
2. sonstige betriebliche Erträge		232,00		0,00
			543.046,39	543.791,93
3. Materialaufwand				
a) Aufwendungen für Roh-, Hilfs- und Betriebsstoffe und für bezogene Waren	278.784,07			299.952,48
b) Aufwendungen für bezogene Leistungen	48.096,99	326.881,06		43.995,83
4. Abschreibungen auf Sachanlagen		106.275,53		85.890,17
5. sonstige betriebliche Aufwendungen		44.552,75		62.720,39
			477.709,34	492.558,87
6. sonstige Zinsen und ähnliche Erträge			179,00	1.902,63
7. Zinsen und ähnliche Aufwendungen			27.975,30	17.483,31
8. Ergebnis der gewöhnlichen Geschäftstätigkeit			37.540,75	35.652,38
9. Steuern vom Einkommen und vom Ertrag			8.983,48	8.129,11
10. Jahresgewinn			<u>28.557,27</u>	<u>27.523,27</u>

Nachrichtlich:

Verwendung des Jahresgewinns

a) zur Tilgung des Verlustvortrags	0,00
b) zur Einstellung von Rücklagen	0,00
c) zur Abführung an den Haushalt der Gemeinde	0,00
d) auf neue Rechnung vorzutragen	28.557,27

WASSERVERSORGUNG NEHREN
Bilanz zum 31. Dezember 2022

AKTIVSEITE	€	31.12.22	€	31.12.21	€
A. ANLAGEVERMÖGEN					
I. Sachanlagen					
1. Verteilungsanlagen	3.011.268,66			2.340.981,20	
2. Betriebs- und Geschäftsausstattung	0,00			0,00	
3. Geleistete Anzahlungen und Anlagen im Bau	<u>17.839,57</u>	3.029.108,23		58.087,00	
		<u>434.764,27</u>		<u>434.764,27</u>	
II. Finanzanlagen					
Beteiligungen		3.483.872,50		2.833.832,47	
		<u>3.714.315,41</u>		<u>3.064.798,02</u>	
B. UMLAUFVERMÖGEN					
Forderungen und sonstige Vermögensgegenstände					
1. Forderungen aus Lieferungen und Leistungen	137.811,96			121.132,69	
*) 0,00 €; Vj. 0,00 €					
2. Forderungen an die Gemeinde	238,00			2.140,63	
*) 0,00 €; Vj. 0,00 €					
3. Sonstige Vermögensgegenstände	<u>112.392,95</u>			<u>107.692,23</u>	
*) 0,00 €; Vj. 0,00 €					
		250.442,91		230.965,55	
		<u>3.714.315,41</u>		<u>3.064.798,02</u>	
PASSIVSEITE					
	€	31.12.22	€	31.12.21	€
A. EIGENKAPITAL					
I. Stammkapital		600.000,00		600.000,00	
II. Allgemeine Rücklagen		160.690,59		160.690,59	
III. Gewinn				178.116,66	
Ergebnis des Vorjahres	205.639,93				
Jahresgewinn	<u>28.557,27</u>	234.197,20		<u>27.523,27</u>	
		<u>994.887,89</u>		<u>966.330,62</u>	
B. EMPFANGENE ERTRAGSZUSCHÜSSE					
Landeszuschüsse		11.775,00		13.077,50	
C. RÜCKSTELLUNGEN					
1. Steuerrückstellungen	9.159,60			7.953,40	
2. Sonstige Rückstellungen	<u>17.600,00</u>	26.759,60		<u>16.400,00</u>	
		2.432.237,22		1.546.750,00	
D. VERBINDLICHKEITEN					
1. Verbindlichkeiten gegenüber Kreditinstituten				0,00	
*) 64.387,22 €; Vj. 40.000,00 €					
2. Verbindlichkeiten aus Lieferungen und Leistungen	19.581,36			19.581,36	
*) 19.581,36 €; Vj. 0,00 €					
3. Verbindlichkeiten gegenüber der Gemeinde	229.074,34			512.286,50	
*) 59.074,34 €; Vj. 332.286,50 €					
4. Sonstige Verbindlichkeiten	<u>0,00</u>	2.680.892,92		<u>0,00</u>	
*) 0,00 €; Vj. 0,00 €					
		<u>3.714.315,41</u>		<u>3.064.798,02</u>	

*) = davon mit einer Restlaufzeit bis zu einem Jahr

*) = davon mit einer Restlaufzeit von mehr als einem Jahr

Wirtschaftsplan des Eigenbetriebs Abwasserbeseitigung Nehren für das Wirtschaftsjahr 2024

Aufgrund von § 14 Absatz 3 des Eigenbetriebsgesetzes stellt der Gemeinderat am 19.02.2024 den Wirtschaftsplan d. Eigenbetriebs Abwasserbeseitigung für das Jahr 2024 mit folgenden Werten fest:

§ 1 Erfolgsplan und Liquiditätsplan

	Euro
1. Erfolgsplan	
1.1 Gesamtbetrag der Erträge	590.200
1.2 Gesamtbetrag der Aufwendungen	590.200
1.3 Jahresüberschuss/Jahresfehlbetrag (Saldo aus 1.1 und 1.2)	0
2. Liquiditätsplan	
2.1 Summe der Einzahlungen aus laufender Geschäftstätigkeit	493.900
2.2 Summe der Auszahlungen aus laufender Geschäftstätigkeit	287.400
2.3 Zahlungsmittelüberschuss/-bedarf aus laufender Geschäftstätigkeit (Saldo aus 2.1 und 2.2)	206.500
2.4 Summe der Einzahlungen aus Investitionstätigkeit	0
2.5 Summe der Auszahlungen aus Investitionstätigkeit	300.000
2.6 Finanzierungsmittelüberschuss/-bedarf aus Investitionstätigkeit (Saldo aus 2.4 und 2.5)	-300.000
2.7 Finanzierungsmittelüberschuss/-bedarf (Saldo aus 2.3 und 2.6)	-93.500
2.8 Einzahlungen aus der Finanzierungstätigkeit	340.900
2.9 Auszahlungen aus der Finanzierungstätigkeit	247.400
2.10 Finanzierungsmittelüberschuss/-bedarf aus Finanzierungstätigkeit (Saldo aus 2.8 und 2.)	93.500
2.11 Geplante Änderung des Finanzierungsmittelbestands zum Ende des Wirtschaftsjahres (Saldo aus 2.7 und 2.10)	0

§ 2 Kreditermächtigung

Der Gesamtbetrag der vorgesehenen Kreditaufnahmen für Investitionen und Investitionsfördermaßnahmen (Kreditermächtigung) wird festgesetzt auf **337.900EUR**

§ 3 Verpflichtungsermächtigungen

Der Gesamtbetrag der vorgesehenen Ermächtigungen zum Eingehen von Verpflichtungen, die künftige Wirtschaftsplanjahre mit Auszahlungen für Investitionen und Investitionsfördermaßnahmen belasten (Verpflichtungsermächtigungen) wird festgesetzt auf **0EUR**

§ 4 Kassenkredite

Der Höchstbetrag der Kassenkredite wird festgesetzt auf **110.000EUR**

Nehren, den 19.02.2024

Egon Betz
Bürgermeister

Vorbericht

zum

Wirtschaftsplan 2024

1. Allgemeines

Der Aufgabenbereich der Abwasserbeseitigung wurde zum 01.01.2014 aus dem Haushalt der Gemeinde in den **Eigenbetrieb Abwasserbeseitigung Nehren** ausgegliedert. Rechtsgrundlagen für den Eigenbetrieb sind die Gemeindeordnung für Baden-Württemberg (GemO) und das Eigenbetriebsgesetz (EigBG). Aufgrund der Novellierung des Eigenbetriebsrechts hat der Gemeinderat am 24.10.2022 beschlossen, ab 01.01.2023 die Eigenbetriebsordnung-HGB anzuwenden. Auf dieser Basis hat der Gemeinderat die Betriebssatzung angepasst.

2. Erfolgsplan

2.1 Im Erfolgsplan sind im Wirtschaftsjahr 2024 voraussichtliche Erträge und Aufwendungen in Höhe von insgesamt jeweils 590.200€ veranschlagt.

2.2 Erfolgsplan 2024 im Einzelnen

2.21 Ertragsseite

Konto 1 Umsatzerlöse (493.900€)

Infolge des Urteils des Verwaltungsgerichtshofs (VGH) Baden-Württemberg vom 11.03.2010 hat der Gemeinderat beschlossen, rückwirkend ab 01.01.2011 die „Gesplittete Abwassergebühr“ einzuführen. Die Schmutzwassergebühr beträgt seit 2022 1,69€/m³ und die Niederschlagswassergebühr seit 2022 0,27€/m². Auf Grundlage der Gebührenkalkulation 2024 betragen die Gebühren 1,69€/m³ für das Schmutzwasser und neu 0,32€/m³ für das Niederschlagswasser.

Für 2024 kann mit einem Aufkommen an Abwassergebühren von **405.500€** gerechnet werden.

Die Kosten für die Entwässerung von öffentlichen Straßen, Wegen und Plätzen zählen nicht nur zum gebührenfähigen Aufwand der Abwasserbeseitigung. Für das Abwasser aus den öffentlichen Verkehrsflächen, das zusammen mit dem Abwasser der Grundstücke / Gebäude abgeleitet und gereinigt wird, sind deshalb Kostenanteile für die Straßenentwässerung zu ermitteln und an den Gebührenhaushalt der Abwasserbeseitigung zu erstatten.

Im Wirtschaftsjahr 2024 wird der von der Gemeinde aufzubringende Straßenentwässerungsanteil voraussichtlich **88.400€** betragen.

Konto 4 Sonstige betriebliche Erträge (96.300€)

Zu den gebührenfähigen Aufwendungen gehören auch angemessene Abschreibungen (SKto. 7371). Auf diese Abschreibungen sind sog. Ertragszuschüsse für empfangene Beiträge, Zuschüsse und Kostenersatz anzurechnen; d.h. die zu passivierenden Ertragszuschüsse sind mit dem durchschnittlichen Abschreibungssatz für sämtliche Anschaffungs- bzw. Herstellungskosten aufzulösen.

Als Ertrag sind somit –nach dem Bruttoprinzip- die aufzulösenden Ertragszuschüsse mit zu veranschlagen.

96.300€

2.22 Aufwandseiten

Konto 5 Materialaufwand (8.000€)

a) Aufwendungen für Roh-, Hilfs- u. Betriebsstoffe (8.000€)

Hierunter fallen Aufwendungen für die Führung des Indirekteinleiterkatasters und die Steuerberatung.

Konto 7 Abschreibungen (220.700€)

Die Abschreibungen auf das Anlagevermögen, vor allem für das Kanalnetz und die Regenüberlaufbecken (RÜB), belaufen sich im Planjahr auf

220.700€

Konto 8 Sonstige betriebliche Aufwendungen (279.400€)

Für die Unterhaltung des örtlichen Kanalnetzes (Sanierungsmaßnahmen in begrenztem Umfang – ansonsten im Vermögensplan) sowie für die Unterhaltung der Regenüberlaufbecken sind entsprechende Mittel bereitgestellt.

10.000€

Nach dem Finanzplan des Wirtschaftsplans für 2023 des Abwasser-Verbandes Steinlach-Wiesaz ist vom Eigenbetrieb Abwasserbeseitigung eine Betriebskostenumlage –ohne Zinsumlage im Planjahr an den Abwasserverband in Höhe von zu zahlen.

213.700€

Die Kosten für die Inanspruchnahme des Bauhofs belaufen sich auf

8.800€

Der Verwaltungskostenbeitrag liegt bei

43.900€

Für den Strombezug wurden Mittel in Höhe von

2.500€

Weitere Aufwendungen bestehen für die Datenverarbeitung (400€) und Post- und Fernmeldegebühren (100€)

500€

Konto 13 Darlehenszinsen und ähnliche Aufwendungen (82.100€)

Für das Trägerdarlehen sind Zinsen in Höhe von 29.500€, für Bankdarlehen von 50.500€ und für den Abwasserzweckverband 2.100€ zu zahlen.

Die Zinsen sind nachrichtlich in der Schuldenstandsübersicht zum Haushaltsplan der Gemeinde aufgeführt.

2.23 Jahresergebnis- Jahresgewinn-

Beim Eigenbetrieb Abwasserbeseitigung ist bei der aufgezeichneten voraussichtlichen Entwicklung der Betriebserträge und Betriebsaufwendungen im Jahr 2024 mit einem Jahresgewinn von

0€

Liquiditätsplan

3.1 Allgemeines

Der Vermögensplan wurde durch die Anwendung der Eigenenbetriebsverordnung-HGB durch einen Liquiditätsplan ersetzt. Es sind die Ein- und Auszahlungen einschließlich Finanzplanung dargestellt.

3.2 Liquiditätsplan 2024 im Einzelnen

a) Laufende Geschäftstätigkeit

Die Planansätze des Erfolgsplans ohne die nicht zahlungswirksamen Vorgänge (Abschreibungen und Auflösungen) ergeben einen

Zahlungsmittelüberschuss	206.500€
--------------------------	-----------------

b) Investitionstätigkeit

Einzahlungen	0€
--------------	----

Auszahlungen	
-Kanalsanierung nach Eigenkontrollverordnung	300.000€
-Eigenvermögensumlage Abwasserzweckverband	<u>0€</u>
	300.000€

Zahlungsmittelbedarf	-300.000€
----------------------	------------------

c) Finanzierungstätigkeit

Einzahlungen	
-Aufnahme von Krediten	337.900€
-Investitionsbeiträge	<u>3.000€</u>
	340.900€

Auszahlungen	
-Tilgungen	165.300€
-Zinsen	<u>82.100€</u>
	247.400€

Finanzierungsmittelüberschuss	93.500€
-------------------------------	----------------

Insgesamt ergibt sich somit eine Veränderung des Finanzierungsmittelbestands zum Ende des Wirtschaftsjahres von **0€**.

3. Beteiligung am Abwasserverband Steinlach-Wiesaz

Die Gemeinde Nehren ist Mitglied beim Abwasserverband Steinlach- Wiesaz seit dessen Gründung im März 1966. Nach der Verbandssatzung beträgt der Kapazitätsanteil, der aus dem Entsorgungsbereich der Gemeinde den gemeinsamen Verbandsanlagen –insbesondere der Kläranlage- zugeführt werden darf 24,0 l/sec. Außerdem ist die Gemeinde mit einem Baukostenanteil von 7,3% an den Verbandsanlagen beteiligt.

4. Schuldenstand

Der Schuldenstand beträgt **zum 01.01.2024:** 4.442.026,63€

Veränderungen 2024

Kreditaufnahmen -ohne Umschuldungen- 337.900,00€
Tilgungen -ohne Umschuldungen- (-) 165.293,65€

Voraussichtlicher Stand zum 31.12.2024 **4.614.632,98€**

Die Kredite sind nachrichtlich in der Schuldenstandsübersicht zum Haushaltsplan der Gemeinde aufgeführt.

5. Finanzplanung Jahre 2024-2027

Nachdem im Jahr 2023 die turnusmäßigen Untersuchung des Kanalnetzes (TV-Befahrung) nach der Eigenkontrollverordnung abgeschlossen wird, wurden Mittel in Höhe von 300.000€ für erste Maßnahmen bereitgestellt. In den Folgejahren wurden jeweils 100.000€ eingestellt.

Da für diese Maßnahmen keine Zuschüsse zu erwarten sind, müssen die Investitionen über Kreditaufnahmen finanziert werden. Im Jahr 2024 ist eine Kreditermächtigung von 337.900€ eingeplant. Hiervon sind 40.900€ als Tilgungstreckungsdarlehen aufzunehmen, weil die Höhe der Abschreibungen nicht ausreicht, um die Summe aus ordentlichen Tilgungen und Auflösung der Ertragszuschüsse zu decken. Die Verschuldung wird bis Ende 2027 voraussichtlich 4.614.632,98€ betragen.

Voraussichtliche Entwicklung der Liquidität

Nr.	Einzahlungs- u. Auszahlungsarten	Liquiditätsplan					Finanzplanung		
		2023	2024	2025	2026	2027	2025	2026	2027
		EUR	EUR	EUR	EUR	EUR	EUR	EUR	EUR
		1	2	3	4	5			
1	Zahlungsmittelbestand zum Jahresbeginn	0,00							
2a +	Sonstige Einlagen aus Kassenmitteln zum Jahresbeginn Investmentzertifikate, Kapitalmarktpapiere, Geldmarktpapiere und sonstige	0,00							
2b +	Wertpapiere	0,00							
2c +	Forderungen aus Liquiditätsbeziehungen zum Kernhaushalt, zu verbundenen Unternehmen, Beteiligungen, selbständigen Kommunalanstalten und anderen Eigenbetrieben der Gemeinde	0,00							
3a -	Bestand an Kassenkrediten zum Jahresbeginn	0,00							
3b -	Verbindlichkeiten aus Liquiditätsbeziehungen zum Kernhaushalt, zu verbundenen Unternehmen, Beteiligungen, selbständigen Kommunalanstalten und anderen Eigenbetrieben der Gemeinde	485.916,83							
4 =	liquide Eigenmittel zum Jahresbeginn	-485.916,83							
5 -	mittelübertragungsbedingter Liquiditätsbedarf (§ 2 Absatz 4 EigBVO-HGB)								
6 +/-	veranschlagte Änderung des Finanzierungsmittelbestands (§ 2 i. v. m. Anlage 2 Nummer 40 EigBVO-HGB)	500.000,00	0,00	0,00	0,00	0,00			
7 =	voraussichtliche liquide Eigenmittel zum Jahresende	14.083,17	14.083,17	14.083,17	14.083,17	14.083,17	14.083,17	14.083,17	14.083,17
8 -	davon für bestimmte Zwecke gebunden	0,00	0,00	0,00	0,00	0,00			
9 =	voraussichtliche liquide Eigenmittel zum Jahresende ohne gebundene Mittel	14.083,17	14.083,17	14.083,17	14.083,17	14.083,17	14.083,17	14.083,17	14.083,17

Schuldenübersicht

Zins- und Tilgungsleistungen im Haushaltsjahr 2024

Darl.-Nr.	Stand am 01.01.	Tilgungen					Stand am 31.12.	Zinssatz		Zinsen				
		I. Quartal	II. Quartal	III. Quartal	IV. Quartal	Summe		in %	bis	I. Quartal	II. Quartal	III. Quartal	IV. Quartal	Summe
Volksbank Steinlach-Wiesaz														
600055300	119.589,29	2.098,86	2.101,95	2.105,05	2.108,16	8.414,02	111.175,27	0,59	30.09.2037	176,39	173,30	170,20	167,09	686,98
3019588704	35.000,00	2.500,00	2.500,00	2.500,00	2.500,00	10.000,00	25.000,00	4,76	30.06.2027	416,50	386,75	357,00	327,25	1.487,50
3324056500	935.000,00	5.000,00	5.000,00	5.000,00	5.000,00	20.000,00	915.000,00	0,620	30.09.2050	1.449,25	1.441,50	1.433,75	1.426,00	5.750,50
3325350100	646.000,00	3.400,00	3.400,00	3.400,00	3.400,00	13.600,00	632.400,00	1,010	30.06.2051	1.631,15	1.622,57	1.613,98	1.605,40	6.473,10
3326687500	175.500,00	900,00	900,00	900,00	900,00	3.600,00	171.900,00	2,570	01.09.2042	1.127,59	1.121,81	1.116,02	1.110,24	4.475,66
Summen	1.911.089,29	13.898,86	13.901,95	13.905,05	13.908,16	55.614,02	1.855.475,27			4.800,88	4.745,93	4.690,95	4.635,98	18.873,74
Kreissparkasse														
61227695	61.428,50	3.110,68	3.116,82	3.122,98	3.129,15	12.479,63	48.948,87	0,79	30.12.2028	121,32	115,18	109,02	102,85	448,37
61339088	373.500,00	2.250,00	2.250,00	2.250,00	2.250,00	9.000,00	364.500,00	1,920	30.09.2045	1.792,80	1.782,00	1.771,20	1.760,40	7.106,40
6080529945	644.000,00	3.500,00	3.500,00	3.500,00	3.500,00	14.000,00	630.000,00	0,91	30.09.2045	1.465,10	1.457,14	1.449,18	1.441,21	5.812,63
6080708797	282.000,00	1.500,00	1.500,00	1.500,00	1.500,00	6.000,00	276.000,00	0,590	30.12.2050	415,95	413,74	411,53	409,31	1.650,53
6080845564	354.600,00	1.800,00	1.800,00	1.800,00	1.800,00	7.200,00	347.400,00	3,400	30.06.2043	3.014,10	2.998,80	2.983,50	2.968,20	11.964,60
Summen	1.715.528,50	12.160,68	12.166,82	12.172,98	12.179,15	48.679,63	1.666.848,87			6.809,27	6.766,86	6.724,43	6.681,97	26.982,53
Landesbank Baden-Württemberg														
611264919	127.500,00	12.750,00	12.750,00	12.750,00	12.750,00	51.000,00	76.500,00	4,209	30.06.2026	1.341,62	1.207,46	1.073,30	939,13	4.561,51
Trägerdarlehen Gemeinde														
	547.908,84	0,00	0,00	0,00	0,00	0,00	547.908,84	4,60	31.12.2023					25.203,81
Erm. 2017	140.000,00	0,00	0,00	0,00	10.000,00	10.000,00	130.000,00	3,000	31.10.2027					4.200,00
Erm. 2024	0,00	0,00	0,00	0,00	0,00	0,00	337.900,00	4,000	31.12.2072	0,00	0,00	0,00	0,00	0,00
Gesamtsumme	4.442.026,63	38.809,54	38.818,77	38.828,03	48.837,31	165.293,65	4.614.632,98			12.951,77	12.720,25	12.488,68	12.257,08	79.821,59

Übersicht über die aus Verpflichtungsermächtigungen voraussichtlich fällig werdenden Ausgaben

2024

Verpflichtungsermächtigungen im Wirtschaftsplan des Jahres	voraussichtlich fällige Ausgaben					
	2024	2025	2026	2027	2028	Folge- jahre
	€	€	€	€	€	€
1	2	3	4	5	6	7
2024						
2023						
2022						
2021	100.000					
2020	200000					
Summe	-	-	-	-	-	-
Nachrichtlich: im Finanzplan vorgesehene Kreditaufnahmen	337.900	140.700	145.800	88.000	-	-

Wirtschaftsplan EB Abwasser 2024 der Gemeinde Nehren

Erfolgsplan einschließlich Finanzplanung

Eigenbetrieb Abwasserbeseitigung

Nr.		Ergebnis 2022	Ansatz 2023	Ansatz 2024	Planung 2025	Planung 2026	Planung 2027
		EUR					
		1	2	3	4	5	6
1.	Umsatzerlöse	482.303,57	574.000	493.900	511.500	524.800	539.400
2.	Erhöhung oder Verminderung des Bestands an fertigen und unfertigen Erzeugnissen	0,00	0	0	0	0	0
3.	andere aktivierte Eigenleistungen	0,00	0	0	0	0	0
4.	sonstige betriebliche Erträge	104.701,74	96.500	96.300	96.300	96.000	95.600
5.	Materialaufwand:	-9.088,63	-8.000	-8.000	-8.000	-8.000	-8.000
a)	Aufwendungen für Roh-, Hilfs- und Betriebsstoffe und für bezogene Waren	-9.088,63	-8.000	-8.000	-8.000	-8.000	-8.000
b)	Aufwendungen für bezogene Leistungen	0,00	0	0	0	0	0
6.	Personalaufwand:	0,00	0	0	0	0	0
a)	Löhne und Gehälter	0,00	0	0	0	0	0
b)	soziale Abgaben und Aufwendungen für Altersversorgung und für Unterstützung davon für Altersversorgung	0,00	0	0	0	0	0
7.	Abschreibungen:	-218.229,26	-223.300	-220.700	-224.800	-226.100	-226.900
a)	auf immaterielle Vermögensgegenstände des Anlagevermögens und Sachanlagen	-218.229,26	-223.300	-220.700	-224.800	-226.100	-226.900
b)	auf Vermögensgegenstände des Umlaufvermögens, soweit diese die in dem Unternehmen, der Einrichtung oder dem Hilfsbetrieb üblichen Abschreibungen überschreiten	0,00	0	0	0	0	0
8.	sonstige betriebliche Aufwendungen	-306.379,54	-364.600	-279.400	-286.000	-296.300	-306.400
9.	Erträge aus Beteiligungen, davon aus verbundenen Unternehmen	0,00	0	0	0	0	0
10.	Erträge aus anderen Wertpapieren und Ausleihungen des Finanzanlagevermögens, davon aus verbundenen Unternehmen	0,00	0	0	0	0	0
11.	sonstige Zinsen und ähnliche Erträge, davon aus verbundenen Unternehmen	0,00	0	0	0	0	0
12.	Abschreibungen auf Finanzanlagen und auf Wertpapiere des Umlaufvermögens	0,00	0	0	0	0	0
13.	Zinsen und ähnliche Aufwendungen, davon an verbundenen Unternehmen	-82.099,52	-74.600	-82.100	-89.000	-90.400	-93.700
14.	Steuern vom Einkommen und vom Ertrag (Bitte melden Sie dem RZ Ihre Steuerkonten)	0,00	0	0	0	0	0
15.	Ergebnis nach Steuern	-28.791,64	0	0	0	0	0
16.	sonstige Steuern (Bitte melden Sie dem RZ Ihre Steuerkonten) Hinweis: Aktuell sind alle Sachkonten des Bereich 444* in Position 8 enthalten.	0,00	0	0	0	0	0
17.	Jahresüberschuss / Jahresfehlbetrag	-28.791,64	0	0	0	0	0
	nachrichtlich:						
18.	Vorauszahlungen der Gemeinde auf die spätere Fehlbetragsabdeckung	0,00	0	0	0	0	0
19.	Vorauszahlungen an die Gemeinde auf die spätere Überschussabführung	0,00	0	0	0	0	0

Wirtschaftsplan EB Abwasser 2024 der Gemeinde Nehren

Liquiditätsplan einschließlich Finanzplanung								
Eigenbetrieb Abwasserbeseitigung								
Nr.		Ergebnis 2022	Ansatz 2023	Ansatz 2024	VE	Planung 2025	Planung 2026	Planung 2027
		EUR						
		1	2	3	4	5	6	7
1	Einzahlungen von Kunden für den Verkauf von Erzeugnissen, Waren und Dienstleistungen	432.854,17	475.200	405.500	0	423.100	436.400	451.000
2	Sonstige Einzahlungen, die nicht der Investitions- oder der Finanzierungstätigkeit zuzuordnen sind	479.432,52	98.800	88.400	0	88.400	88.400	88.400
3	Ertragsteuerrückzahlungen	0,00	0	0	0	0	0	0
4	Einzahlungen aus laufender Geschäftstätigkeit (Summe aus Nummern 1 bis 3)	912.286,69	574.000	493.900	0	511.500	524.800	539.400
5	Auszahlungen an Lieferanten und Beschäftigte	-230.162,21	-372.600	-287.400	0	-294.000	-304.300	-314.400
6	Sonstige Auszahlungen, die nicht der Investitions- oder der Finanzierungstätigkeit zuzuordnen sind (Bitte melden Sie uns Ihre Steuerkonten)	232,00	0	0	0	0	0	0
7	Ertragsteuerzahlungen (Bitte melden Sie uns Ihre Steuerkonten)	0,00	0	0	0	0	0	0
8	Auszahlungen aus laufender Geschäftstätigkeit (Summe aus Nummern 5 bis 7)	-229.930,21	-372.600	-287.400	0	-294.000	-304.300	-314.400
9	Zahlungsmittelüberschuss/-bedarf aus laufender Geschäftstätigkeit (Saldo aus Nummern 4 und 8)	682.356,48	201.400	206.500	0	217.500	220.500	225.000
10	Einzahlungen aus Abgängen von Gegenständen des immateriellen Anlagevermögens	0,00	0	0	0	0	0	0
11	Einzahlungen aus Abgängen von Gegenständen des Sachanlagevermögens	0,00	0	0	0	0	0	0
12	Einzahlungen aus Abgängen von Gegenständen des Finanzanlagevermögens	0,00	0	0	0	0	-29.200	0
13	Einzahlungen aus der Rückzahlung geleisteter Investitionszuschüsse durch Dritte	0,00	0	0	0	0	0	0
14	Erhaltene Zinsen	0,00	0	0	0	0	0	0
15	Erhaltene Dividenden	0,00	0	0	0	0	0	0
16	Einzahlungen aus Investitionstätigkeit (Summe aus Nummern 10 bis 15)	0,00	0	0	0	0	-29.200	0
17	Auszahlungen für Investitionen in das immaterielle Anlagevermögen	0,00	0	0	0	0	0	0
18	Auszahlungen für Investitionen in das Sachanlagevermögen	-368.490,95	-300.000	-300.000	0	-100.000	-100.000	-100.000
19	Auszahlungen für Investitionen in das Finanzanlagevermögen	21.900,00	-20.500	0	0	0	0	0
20	Auszahlungen für geleistete Investitionszuschüsse an Dritte	0,00	0	0	0	0	0	0
21	Auszahlungen aus Investitionstätigkeit (Summe aus Nummern 17 bis 20)	-346.590,95	-320.500	-300.000	0	-100.000	-100.000	-100.000
22	Veranschlagter Finanzierungsmittelüberschuss/-bedarf aus Investitionstätigkeit (Saldo aus Nummern 16 und 21)	-346.590,95	-320.500	-300.000	0	-100.000	-129.200	-100.000
23	Veranschlagter Finanzierungsmittelüberschuss /-bedarf (Saldo aus Nummern 9 und 22)	335.765,53	-119.100	-93.500	0	117.500	91.300	125.000
24	Einzahlungen aus Eigenkapitalzuführungen	0,00	0	0	0	0	0	0
25	Einzahlungen aus der Aufnahme von Investitionskrediten und wirtschaftlich vergleichbaren Vorgängen für Investitionen bei der Gemeinde und anderen Eigenbetrieben	0,00	0	0	0	0	0	0
26	Einzahlungen aus der Aufnahme von Investitionskrediten und wirtschaftlich vergleichbaren Vorgängen für Investitionen bei Dritten	180.000,00	360.700	337.900	0	140.700	145.800	88.000
27	Einzahlungen aus Investitionsbeiträgen	14.823,60	3.000	3.000	0	3.000	3.000	3.000
28	Einzahlungen aus Investitionszuweisungen der Gemeinde	0,00	0	0	0	0	0	0
29	Einzahlungen aus Investitionszuweisungen Dritter	0,00	0	0	0	0	0	0

Wirtschaftsplan EB Abwasser 2024 der Gemeinde Nehren

Liquiditätsplan einschließlich Finanzplanung								
Eigenbetrieb Abwasserbeseitigung								
Nr.		Ergebnis 2022	Ansatz 2023	Ansatz 2024	VE	Planung 2025	Planung 2026	Planung 2027
		EUR						
		1	2	3	4	5	6	7
30	Einzahlungen aus Finanzierungstätigkeit (Summe aus Nummern 24 bis 29)	194.823,60	363.700	340.900	0	143.700	148.800	91.000
31	Auszahlungen aus Eigenkapitalherabsetzungen	0,00	0	0	0	0	0	0
32	Auszahlungen aus der Tilgung von Investitionskrediten und wirtschaftlich vergleichbaren Vorgängen für Investitionen gegen der Gemeinde und anderen Eigenbetrieben	0,00	0	0	0	0	0	0
33	Auszahlungen aus der Tilgung von Investitionskrediten und wirtschaftlich vergleichbaren Vorgängen für Investitionen gegenüber Dritten	-200.603,56	-170.000	-165.300	0	-172.200	-149.700	-122.300
34	Auszahlungen aus der Rückzahlung von Investitionsbeiträgen	0,00	0	0	0	0	0	0
35	Auszahlungen aus der Rückzahlung von Investitionszuweisungen der Gemeinde	0,00	0	0	0	0	0	0
36	Auszahlungen aus der Rückzahlung von Investitionszuweisungen Dritter	0,00	0	0	0	0	0	0
37	Gezahlte Zinsen	-94.592,61	-74.600	-82.100	0	-89.000	-90.400	-93.700
38	Auszahlungen aus Finanzierungstätigkeit (Summe aus Nummern 31 bis 37)	-295.196,17	-244.600	-247.400	0	-261.200	-240.100	-216.000
39	Veranschlagter Finanzierungsmittelüberschuss/ -bedarf aus Finanzierungstätigkeit (Saldo aus Nummern 30 und 38)	-100.372,57	119.100	93.500	0	-117.500	-91.300	-125.000
40	Veranschlagte Änderung des Finanzierungsmittelbestands zum Ende des Wirtschaftsjahres (Saldo aus Nummern 23 und 39)	235.392,96	0	0	0	0	0	0
	nachrichtlich:							
41	voraussichtlicher Bestand an liquiden Eigenmitteln zum Jahresbeginn	-235.392,96	0	0	0	0	0	0
42	voraussichtlicher Bestand an inneren Darlehen zum Jahresbeginn	0,00	0	0	---	---	---	---

Einzeldarstellung der Investitionsmaßnahmen												
Eigenbetrieb Abwasserbeseitigung												
Investition I-5380-001 Erwerb beweglicher Vermögensgegenstände												
Nr.	Gesamtangaben zur Maßnahme -nachrichtlich-	Bisher finanziert	Mittel-übertragungen aus 2022	Ergebnis 2022	Ansatz 2023	Ansatz 2024	VE	Planung 2025	Planung 2026	Planung 2027	Finanzbedarf weitere Jahre -nachrichtlich-	
EUR												
9	Auszahlungen für den Erwerb von beweglichem Sachvermögen	0	-1.036,68	0,00	0	0	0	0	0	0	0	0
13	Summe der Auszahlungen aus Investitionstätigkeit (Summe aus Nummer 7 bis 12)	0	-1.036,68	0,00	0	0	0	0	0	0	0	0
14	Saldo aus Investitionstätigkeit und Finanzierungstätigkeit	0	-1.036,68	0,00	0	0	0	0	0	0	0	0
16	Gesamtkosten der Maßnahme (Summe aus Nummer 13 und 15)	0	-1.036,68	0,00	0	0	0	0	0	0	0	0
Investition I-5380-102 Beiträge und ähnliche Entgelte												
Nr.	Gesamtangaben zur Maßnahme -nachrichtlich-	Bisher finanziert	Mittel-übertragungen aus 2022	Ergebnis 2022	Ansatz 2023	Ansatz 2024	VE	Planung 2025	Planung 2026	Planung 2027	Finanzbedarf weitere Jahre -nachrichtlich-	
EUR												
2	Einzahlungen aus Investitionsbeiträgen und ähnlichen	30.000	15.414,96	0,00	3.000	3.000	0	3.000	3.000	3.000	0	0
6	Summe der Einzahlungen aus Investitionstätigkeit	30.000	15.414,96	0,00	3.000	3.000	0	3.000	3.000	3.000	0	0
14	Saldo aus Investitionstätigkeit und Finanzierungstätigkeit	30.000	15.414,96	0,00	3.000	3.000	0	3.000	3.000	3.000	0	0
Investition I-5380-301 Rückerstattung Eigenvermögensumlage												
Nr.	Gesamtangaben zur Maßnahme -nachrichtlich-	Bisher finanziert	Mittel-übertragungen aus 2022	Ergebnis 2022	Ansatz 2023	Ansatz 2024	VE	Planung 2025	Planung 2026	Planung 2027	Finanzbedarf weitere Jahre -nachrichtlich-	
EUR												
4	Einzahlungen aus der Veräußerung von Finanzvermögen	-9.300	7.300,00	0,00	0	0	0	0	-29.200	0	0	0
6	Summe der Einzahlungen aus Investitionstätigkeit	-9.300	7.300,00	0,00	0	0	0	0	-29.200	0	0	0
10	Auszahlungen für den Erwerb von Finanzvermögen	-20.500	24.637,50	0,00	-20.500	0	0	0	0	0	0	0
13	Summe der Auszahlungen aus Investitionstätigkeit (Summe aus Nummer 7 bis 12)	-20.500	24.637,50	0,00	-20.500	0	0	0	0	0	0	0
14	Saldo aus Investitionstätigkeit und Finanzierungstätigkeit	-29.800	31.937,50	0,00	-20.500	0	0	0	-29.200	0	0	0
16	Gesamtkosten der Maßnahme (Summe aus Nummer 13 und 15)	-20.500	24.637,50	0,00	-20.500	0	0	0	0	0	0	0

Einzeldarstellung der Investitionsmaßnahmen												
Eigenbetrieb Abwasserbeseitigung												
Investition I-5380-501 Herstellung von Hausanschlüssen												
Nr.	Gesamtangaben zur Maßnahme -nachrichtlich-	Bisher finanziert	Mittel-übertragungen aus 2022	Ergebnis 2022	Ansatz 2023	Ansatz 2024	VE	Planung 2025	Planung 2026	Planung 2027	Finanzbedarf weitere Jahre -nachrichtlich-	
EUR												
	1	2	3	4	5	6	7	8	9	10	11	
8	Auszahlungen für Baumaßnahmen	-6.996,36	0,00	-276,39	0	0	0	0	0	0	0	
13	Summe der Auszahlungen aus Investitionstätigkeit (Summe aus Nummer 7 bis 12)	-6.996,36	0,00	-276,39	0	0	0	0	0	0	0	
14	Saldo aus Investitionstätigkeit und Finanzierungstätigkeit	-6.996,36	0,00	-276,39	0	0	0	0	0	0	0	
16	Gesamtkosten der Maßnahme (Summe aus Nummer 13 und 15)	-6.996,36	0,00	-276,39	0	0	0	0	0	0	0	
Investition I-5380-511 Neubau Regenüberlaufbecken Talstraße												
Nr.	Gesamtangaben zur Maßnahme -nachrichtlich-	Bisher finanziert	Mittel-übertragungen aus 2022	Ergebnis 2022	Ansatz 2023	Ansatz 2024	VE	Planung 2025	Planung 2026	Planung 2027	Finanzbedarf weitere Jahre -nachrichtlich-	
EUR												
	1	2	3	4	5	6	7	8	9	10	11	
8	Auszahlungen für Baumaßnahmen	-1.169.198,69	0,00	0,00	0	0	0	0	0	0	0	
13	Summe der Auszahlungen aus Investitionstätigkeit (Summe aus Nummer 7 bis 12)	-1.169.198,69	0,00	0,00	0	0	0	0	0	0	0	
14	Saldo aus Investitionstätigkeit und Finanzierungstätigkeit	-1.169.198,69	0,00	0,00	0	0	0	0	0	0	0	
15	Aktivierete Eigenleistungen	-27.229,71	0,00	0,00	0	0	0	0	0	0	0	
16	Gesamtkosten der Maßnahme (Summe aus Nummer 13 und 15)	-1.196.428,40	0,00	0,00	0	0	0	0	0	0	0	
Investition I-5380-521 Kanalheubau Hauchl. Str. i.Z. Neugest. Ortsdurchf.												
Nr.	Gesamtangaben zur Maßnahme -nachrichtlich-	Bisher finanziert	Mittel-übertragungen aus 2022	Ergebnis 2022	Ansatz 2023	Ansatz 2024	VE	Planung 2025	Planung 2026	Planung 2027	Finanzbedarf weitere Jahre -nachrichtlich-	
EUR												
	1	2	3	4	5	6	7	8	9	10	11	
8	Auszahlungen für Baumaßnahmen	-1.137.074,07	0,00	-191.593,83	0	0	0	0	0	0	0	
13	Summe der Auszahlungen aus Investitionstätigkeit (Summe aus Nummer 7 bis 12)	-1.137.074,07	0,00	-191.593,83	0	0	0	0	0	0	0	
14	Saldo aus Investitionstätigkeit und Finanzierungstätigkeit	-1.137.074,07	0,00	-191.593,83	0	0	0	0	0	0	0	
15	Aktivierete Eigenleistungen	-459,47	0,00	0,00	0	0	0	0	0	0	0	
16	Gesamtkosten der Maßnahme (Summe aus Nummer 13 und 15)	-1.137.533,54	0,00	-191.593,83	0	0	0	0	0	0	0	

Einzeldarstellung der Investitionsmaßnahmen												
Eigenbetrieb Abwasserbeseitigung												
Investition I-5380-522 Kanalneubau Bohlstraße												
Nr.	Gesamtangaben zur Maßnahme -nachrichtlich-	Bisher finanziert	Mittel-übertragungen aus 2022	Ergebnis 2022	Ansatz 2023	Ansatz 2024	VE	Planung 2025	Planung 2026	Planung 2027	Finanzbedarf weitere Jahre -nachrichtlich-	
EUR												
8	Auszahlungen für Baumaßnahmen	0	-79.270,64	0,00	0	0	0	0	0	0	0	0
13	Summe der Auszahlungen aus Investitionstätigkeit (Summe aus Nummer 7 bis 12)	0	-79.270,64	0,00	0	0	0	0	0	0	0	0
14	Saldo aus Investitionstätigkeit und Finanzierungstätigkeit	0	-79.270,64	0,00	0	0	0	0	0	0	0	0
16	Gesamtkosten der Maßnahme (Summe aus Nummer 13 und 15)	0	-79.270,64	0,00	0	0	0	0	0	0	0	0
Investition I-5380-523 Kanalneubau Luppachstr. i.Z. Neugest. Orstdurchf.												
Nr.	Gesamtangaben zur Maßnahme -nachrichtlich-	Bisher finanziert	Mittel-übertragungen aus 2022	Ergebnis 2022	Ansatz 2023	Ansatz 2024	VE	Planung 2025	Planung 2026	Planung 2027	Finanzbedarf weitere Jahre -nachrichtlich-	
EUR												
8	Auszahlungen für Baumaßnahmen	0	-85.554,56	1.902,34	0	0	0	0	0	0	0	0
13	Summe der Auszahlungen aus Investitionstätigkeit (Summe aus Nummer 7 bis 12)	0	-85.554,56	1.902,34	0	0	0	0	0	0	0	0
14	Saldo aus Investitionstätigkeit und Finanzierungstätigkeit	0	-85.554,56	1.902,34	0	0	0	0	0	0	0	0
15	Aktivierte Eigenleistungen	0	-52,09	0,00	0	0	0	0	0	0	0	0
16	Gesamtkosten der Maßnahme (Summe aus Nummer 13 und 15)	0	-85.606,65	1.902,34	0	0	0	0	0	0	0	0
Investition I-5380-524 Kanalneubau Hauptstr. i.Z. Neugestalt. Orstdurchf.												
Nr.	Gesamtangaben zur Maßnahme -nachrichtlich-	Bisher finanziert	Mittel-übertragungen aus 2022	Ergebnis 2022	Ansatz 2023	Ansatz 2024	VE	Planung 2025	Planung 2026	Planung 2027	Finanzbedarf weitere Jahre -nachrichtlich-	
EUR												
8	Auszahlungen für Baumaßnahmen	-400.000	-89.266,67	-89.266,67	0	0	0	0	0	0	0	0
13	Summe der Auszahlungen aus Investitionstätigkeit (Summe aus Nummer 7 bis 12)	-400.000	-89.266,67	-89.266,67	0	0	0	0	0	0	0	0
14	Saldo aus Investitionstätigkeit und Finanzierungstätigkeit	-400.000	-89.266,67	-89.266,67	0	0	0	0	0	0	0	0
16	Gesamtkosten der Maßnahme (Summe aus Nummer 13 und 15)	-400.000	-89.266,67	-89.266,67	0	0	0	0	0	0	0	0

Einzeldarstellung der Investitionsmaßnahmen												
Eigenbetrieb Abwasserbeseitigung												
Investition I-5380-531 Kanalsanierung nach Eigenkontrollverordnung												
Nr.		1	2	3	4	5	6	7	8	9	10	11
		Gesamtausgaben zur Maßnahme -nachrichtlich-	Bisher finanziert	Mittel-übertragungen aus 2022	Ergebnis 2022	Ansatz 2023	Ansatz 2024	VE	Planung 2025	Planung 2026	Planung 2027	Finanzbedarf weitere Jahre -nachrichtlich-
8	Auszahlungen für Baumaßnahmen	-1.380.000	-145.823,65	0,00	-88.219,72	-300.000	-300.000	0	-100.000	-100.000	-100.000	0
13	Summe der Auszahlungen aus Investitionstätigkeit (Summe aus Nummer 7 bis 12)	-1.380.000	-145.823,65	0,00	-88.219,72	-300.000	-300.000	0	-100.000	-100.000	-100.000	0
14	Saldo aus Investitionstätigkeit und Finanzierungstätigkeit	-1.380.000	-145.823,65	0,00	-88.219,72	-300.000	-300.000	0	-100.000	-100.000	-100.000	0
16	Gesamtkosten der Maßnahme (Summe aus Nummer 13 und 15)	-1.380.000	-145.823,65	0,00	-88.219,72	-300.000	-300.000	0	-100.000	-100.000	-100.000	0

Wirtschaftsplan EB Abwasser 2024 der Gemeinde Nehren

Voraussichtliche Entwicklung der Liquidität

Eigenbetrieb Abwasserbeseitigung

		Liquiditätsplan		Finanzplanung		
Nr.	Einzahlungs- und Auszahlungsarten	2023	2024	2025	2026	2027
EUR						
	1	2	3	4	5	6
1	Zahlungsmittelbestand zum Jahresbeginn	0,00	---	---	---	---
2A +	Sonstige Einlagen aus Kassenmitteln zum Jahresbeginn	0,00	---	---	---	---
2B +	Investmentzertifikate, Kapitalmarktpapiere, Geldmarktpapiere und sonstige Wertpapiere	0,00	---	---	---	---
2C +	Forderungen aus Liquiditätsbeziehungen zum Kernhaushalt, zu verbundenen Unternehmen, Beteiligungen, selbständigen Kommunalanstalten und anderen Eigenbetrieben der Gemeinde	0,00	---	---	---	---
3A -	Bestand an Kassenkrediten zum Jahresbeginn	0,00	---	---	---	---
3B -	Verbindlichkeiten aus Liquiditätsbeziehungen zum Kernhaushalt, zu verbundenen Unternehmen, Beteiligungen, selbständigen Kommunalanstalten und anderen Eigenbetrieben der Gemeinde	0,00	---	---	---	---
4 =	liquide Eigenmittel zum Jahresbeginn	0,00	---	---	---	---
5 -	mittelübertragungsbedingter Liquiditätsbedarf (§ 2 Absatz 4 EigBVO-HGB)	0,00	---	---	---	---
6 +/-	veranschlagte Änderung des Finanzierungsmittelbestands (§2 i. v. m. Anlage 2 Nummer 40 EigBVO-HGB)	0,00	0,00	0,00	0,00	0,00
7 =	voraussichtliche liquide Eigenmittel zum Jahresende	0,00	0,00	0,00	0,00	0,00
8 -	davon für bestimmte Zwecke gebunden	0,00	0,00	0,00	0,00	0,00
9 =	voraussichtliche liquide Eigenmittel zum Jahresende ohne gebundene Mittel	0,00	0,00	0,00	0,00	0,00

ABWASSERENTSORGUNG NEHREN

Gewinn- und Verlustrechnung für das Wirtschaftsjahr 2022 (01.01. bis 31.12.)

	€	€	2022 €	2021 €
1. Umsatzerlöse		544.588,79		526.074,62
2. andere aktivierte Eigenleistungen		0,00		0,00
3. sonstige betriebliche Erträge		<u>28.044,44</u>		<u>0,00</u>
			572.633,23	526.074,62
3. Materialaufwand				
a) Aufwendungen für Roh-, Hilfs- und Betriebsstoffe und für bezogene Waren	723,52			3.467,35
b) Aufwendungen für bezogene Leistungen	<u>261.758,52</u>	262.482,04		204.073,09
4. Abschreibungen auf Sachanlagen		218.229,26		211.111,61
5. sonstige betriebliche Aufwendungen		<u>52.986,13</u>		<u>48.646,92</u>
			533.697,43	467.298,97
6. Zinsen und ähnliche Aufwendungen			<u>82.099,52</u>	<u>84.296,20</u>
7. Ergebnis der gewöhnlichen Geschäftstätigkeit			-43.163,72	-25.520,55
8. Auflösung Gebührenausschleichsrückstellung			75.644,37	25.796,55
9. Einstellung Gebührenausschleichsrückstellung			61.272,29	276,00
10. Jahresverlust			<u><u>-28.791,64</u></u>	<u><u>0,00</u></u>

Nachrichtlich:

Behandlung des Jahresverlustes

a) zu tilgen aus dem Gewinnvortrag	2.479,04
b) aus dem Haushalt der Gemeinde auszugleichen	0,00
c) auf neue Rechnung vorzutragen	26.312,60

ABWASSERENTSORGUNG NEHREN
Bilanz zum 31. Dezember 2022

AKTIVSEITE	31.12.22		31.12.21	
	€	€	€	€
A. ANLAGEVERMÖGEN				
I. Sachanlagen				
1. Grundstücke mit Geschäfts-, Betriebs- und anderen Bauten	9.513,00		9.513,00	
2. Abwassersammelungsanlagen	6.875.140,40		6.783.110,88	
3. Betriebs- und Geschäftsausstattung	1.007,88		0,00	
4. Geleistete Anzahlungen und Anlagen im Bau	127.034,56	7.012.695,84	0,00	
		<u>374.108,06</u>	<u>396.006,06</u>	
II. Finanzanlagen				
Beteiligungen		7.386.803,90	7.188.631,94	
		<u>7.386.803,90</u>	<u>7.188.631,94</u>	
B. UMLAUFVERMÖGEN				
Forderungen und sonstige Vermögensgegenstände				
1. Forderungen aus Lieferungen und Leistungen	82.393,54		81.904,49	
*) 0 €, Vj. 0 €				
2. Forderungen gegen Unternehmen, mit denen ein Beteiligungsverhältnis besteht	0,00		0,00	
*) 0 €, Vj. 0 €				
3. Forderungen an die Gemeinde	88.932,17		75.904,03	
*) 0 €, Vj. 0 €				
4. Sonstige Vermögensgegenstände	0,00	171.325,71	235,04	
*) 0 €, Vj. 0 €				
		<u>171.325,71</u>	<u>158.043,56</u>	
		<u>7.558.129,61</u>	<u>7.346.675,50</u>	
PASSIVSEITE				
A. EIGENKAPITAL				
Gewinn				
Gewinn des Vorjahres	2.479,04		2.479,04	
Jahresverlust	-28.791,94		-26.312,60	
		<u>-26.312,60</u>	<u>2.479,04</u>	
B. EMPFANGENE ERTRAGSZUSCHÜSSE				
1. Klärbeiträge	361.282,02		373.399,67	
2. Entwässerungsbeiträge	1.246.221,63		1.293.889,29	
3. Zuweisungen	982.732,65	2.590.236,50	1.012.825,68	
		<u>17.200,00</u>	<u>119.909,45</u>	
C. RÜCKSTELLUNGEN				
1. Gebührenaufgleichsrückstellung	102.709,45		117.081,53	
2. Sonstige Rückstellungen			14.500,00	
D. VERBINDLICHKEITEN				
1. Verbindlichkeiten gegenüber Kreditinstituten	3.558.509,88		3.570.113,44	
*) 159.943 €, Vj. 202.204 €				
2. Verbindlichkeiten aus Lieferungen und Leistungen	124.368,75		0,00	
*) 124.369 €, Vj. 0 €				
3. Verbindlichkeiten gegenüber der Gemeinde	1.190.417,63		962.386,85	
*) 502.509 €, Vj. 264.478 €				
4. Sonstige Verbindlichkeiten	0,00		0,00	
*) 0 €, Vj. 0 €				
		<u>4.874.296,26</u>	<u>4.532.500,29</u>	
		<u>7.558.129,61</u>	<u>7.346.675,50</u>	

*) = davon mit einer Restlaufzeit bis zu einem Jahr

*) = davon mit einer Restlaufzeit von mehr als einem Jahr